

Wskaźniki cen produkcji sprzedanej przemysłu we wrześniu 2019 r.

18.10.2019 r.



wzrost cen producentów
w przemyśle w porównaniu
z analogicznym miesiącem
roku ubiegłego

Według wstępnych danych we wrześniu 2019 r. ceny produkcji sprzedanej przemysłu były wyższe w porównaniu z ubiegłym miesiącem o 0,4%. W porównaniu z analogicznym miesiącem ubiegłego roku wzrosły o 0,9%.

Tablica 1. Wskaźniki cen produkcji sprzedanej przemysłu we wrześniu 2019 r.

WYSZCZEGÓLNIENIE	VIII 2019		IX 2019		I-IX 2019	
	VII 2019=100	analogiczny okres 2018=100	VIII 2019=100	XII 2018=100	I-IX 2018=100	
OGÓŁEM	100,3*	100,9*	100,9	100,4	101,7	101,6
Górnictwo i wydobywanie	99,7	102,2*	103,9	101,4	102,4	102,6
Przetwórstwo przemysłowe	100,4*	100,4*	100,3	100,4	101,5	101,2
Wytwarzanie i zaopatrywanie w energię elektryczną, gaz, parę wodną i gorącą wodę ^a	100,2*	104,4	104,0	99,9	103,5	104,7
Dostawa wody; gospodarowanie ściekami i odpadami; rekultywacja ^a	100,3	102,8	102,7	100,1	102,2	102,4

^{a)} Nazwa skrócona według PKD 2007

* Dane zmienione w stosunku do wcześniej opublikowanych.

We wrześniu w porównaniu z poprzednim miesiącem wzrosły ceny w większości sekcji przemysłu, w tym najbardziej w górnictwie i wydobywaniu o 1,4%. Spadły natomiast ceny w wytwarzaniu i zaopatrywaniu w energię elektryczną, gaz, parę wodną i gorącą wodę o 0,1%. W skali roku zanotowano wzrost cen we wszystkich sekcjach przemysłu, w tym największy w wytwarzaniu i zaopatrywaniu w energię elektryczną, gaz, parę wodną i gorącą wodę o 4,0%

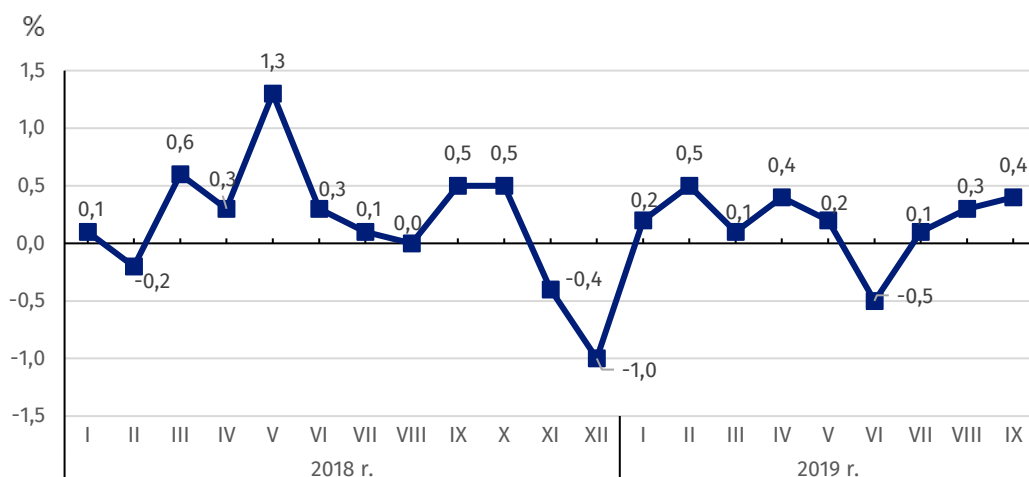
Według wstępnych danych, **ceny produkcji sprzedanej przemysłu** we wrześniu 2019 r. były wyższe o 0,4% w porównaniu z poprzednim miesiącem. Wzrost cen zanotowano we wszystkich sekcjach przemysłu z wyjątkiem **wytwarzania i zaopatrywania w energię elektryczną, gaz, parę wodną i gorącą wodę**, gdzie odnotowano spadek cen o 0,1%. Najbardziej wzrosły ceny w **górnictwie i wydobywaniu** o 1,4%, w tym w górnictwie rud metali o 3,8% przy spadku cen w wydobywaniu węgla kamiennego i węgla brunatnego (lignitu) o 0,3%. W **przetwórstwie przemysłowym** ceny podniesiono o 0,4%. Największy wzrost cen zanotowano w produkcji koksu i produktów rafinacji ropy naftowej (o 3,0%). Wzrosły również ceny w produkcji m.in.: pojazdów samochodowych, przyczep i naczep (o 0,9%), wyrobów farmaceutycznych, metali (po 0,7%), skór i wyrobów skórzanych (o 0,6%), odzieży (o 0,5%), pozostałego sprzętu transportowego (o 0,4%), artykułów spożywczych, chemikaliów i wyrobów chemicznych, urządzeń elektrycznych (po 0,3%), napojów, poligrafii i reprodukcji zapisanych nośników informacji, wyrobów z gumy i tworzyw sztucznych, komputerów, wyrobów elektronicznych i optycznych (po 0,2%), papieru i wyrobów z papieru (o 0,1%). Ceny produkcji wyrobów z drewna, korka, słomy i wikliny pozostały na poziomie zbliżonym do zanotowanego w poprzednim miesiącu. Spadły natomiast ceny w produkcji m.in.: wyrobów tekstylnych, wyrobów z metali (po 0,1%), wyrobów tytoniowych, wyrobów z pozostałych mineralnych surowców niemetalicznych (po 0,2%), mebli (o 0,5%), maszyn i urządzeń (o 0,6%). Ceny w sekcji **dostawa wody; gospodarowanie ściekami i odpadami; rekultywacja** zwiększyły się o 0,1%.

Spośród działów przetwórstwa przemysłowego we wrześniu 2019 r. w stosunku do poprzedniego miesiąca najbardziej wzrosły ceny w produkcji koksu i produktów rafinacji ropy naftowej o 3,0% (w stosunku do grudnia ubiegłego roku odnotowano wzrost cen o 14,0%)

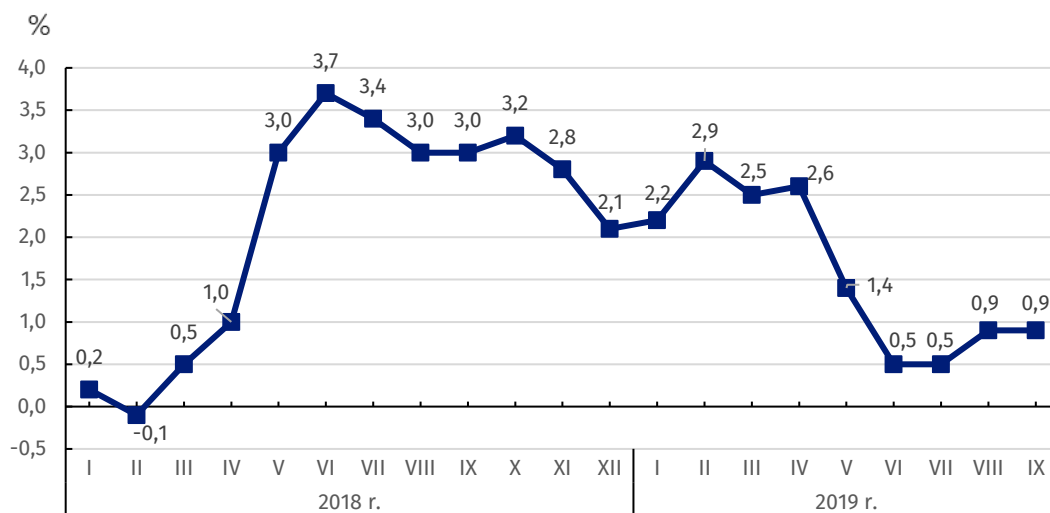
We wrześniu 2019 r. **ceny produkcji sprzedanej przemysłu** były o 0,9% wyższe niż przed rokiem. Największy wzrost cen zanotowano w sekcji **wytwarzanie i zaopatrywanie w energię elektryczną, gaz, parę wodną i gorącą wodę** o 4,0%. Wzrosły także ceny w sekcji **górnictwo i wydobywanie** o 3,9%, w tym w górnictwie rud metali o 7,3% oraz w wydobywaniu węgla kamiennego i węgla brunatnego (lignitu) o 1,5%. Ceny w sekcji **dostawa wody; gospodarowanie ściekami i odpadami; rekultywacja** zwiększyły się o 2,7%. Ceny w **przetwórstwie przemysłowym** podniesiono o 0,3%. Najbardziej wzrosły ceny w produkcji wyrobów tytoniowych (o 3,9%). Wzrost cen odnotowano także w produkcji m.in.: wyrobów z pozostałych mineralnych surowców niemetalicznych, pozostałego sprzętu transportowego (po 3,5%), wyrobów farmaceutycznych (o 2,4%), odzieży (o 2,2%), urządzeń elektrycznych (o 1,7%), artykułów spożywczych, pojazdów samochodowych, przyczep i naczep (po 1,6%), skór i wyrobów skórzanych (o 1,2%), napojów (o 0,4%), maszyn i urządzeń (o 0,3%), mebli (o 0,1%). Ceny produkcji wyrobów z metali pozostały na poziomie zbliżonym do zanotowanego w analogicznym okresie ubiegłego roku. Spadły natomiast ceny w produkcji m.in.: wyrobów tekstylnych, poligrafii i reprodukcji zapisanych nośników informacji (po 0,3%), wyrobów z drewna, korka, słomy i wikliny (o 0,8%), wyrobów z gumy i tworzyw sztucznych (o 0,9%), koksu i produktów rafinacji ropy naftowej, chemikaliów i wyrobów chemicznych (po 1,1%), metali (o 1,3%), komputerów, wyrobów elektronicznych i optycznych (o 1,4%), papieru i wyrobów z papieru (o 2,0%).

Najwyższy wzrost cen w porównaniu z wrześniem ubiegłego roku odnotowano w produkcji wyrobów tytoniowych o 3,9% (w stosunku do grudnia ubiegłego roku ceny wzrosły o 3,1%)

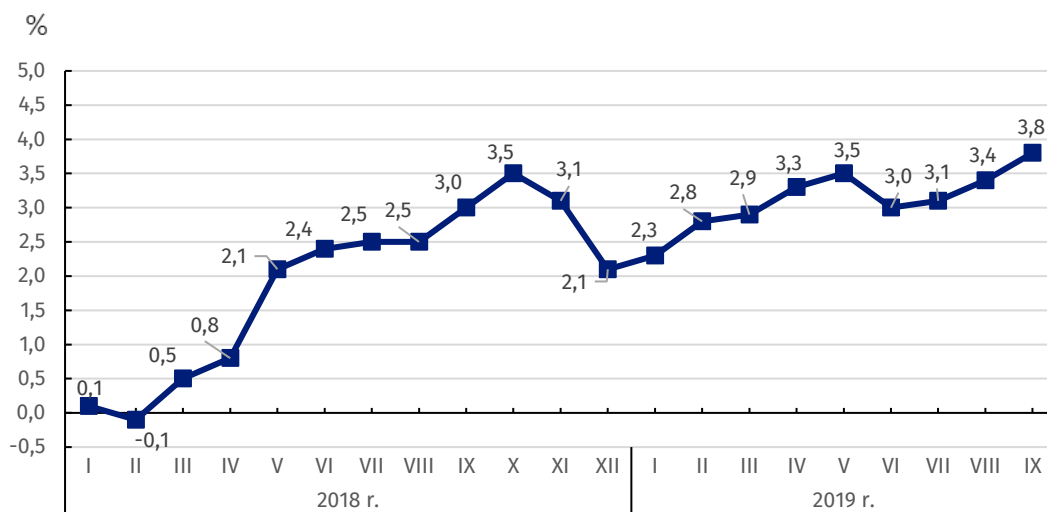
Wykres 1. Zmiany cen produkcji sprzedanej przemysłu w latach 2018-2019 w stosunku do okresu poprzedniego



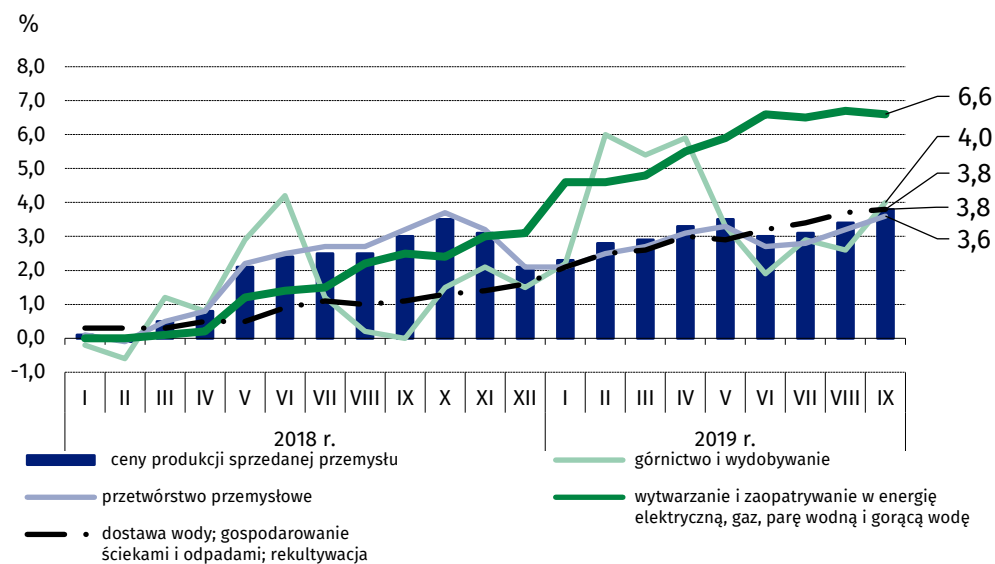
Wykres 2. Zmiany cen produkcji sprzedanej przemysłu w latach 2018-2019 w stosunku do analogicznego okresu roku poprzedniego



Wykres 3. Zmiany cen produkcji sprzedanej przemysłu w latach 2018-2019 w stosunku do XII 2017 r.



Wykres 4. Zmiany cen produkcji sprzedanej przemysłu według sekcji PKD w latach 2018-2019 w stosunku do XII 2017 r.



Opracowanie merytoryczne:
Departament Handlu i Usług
Bożena Kudelska
Tel: 22 608 36 07
e-mail: B.Kudelska@stat.gov.pl

Rozpowszechnianie:
Rzecznik Prasowy Prezesa GUS
Karolina Banaszek
Tel: 22 608 34 75, 22 608 30 09
e-mail: rzecznik@stat.gov.pl

Wydział Współpracy z Mediami

Tel: 22 608 34 91, 22 608 38 04

e-mail: obslugaprasowa@stat.gov.pl



www.stat.gov.pl



[@GUS_STAT](https://twitter.com/GUS_STAT)



[@GlownyUrzadStatystyczny](https://www.facebook.com/GlownyUrzadStatystyczny)

Powiązane opracowania

[Biuletyn Statystyczny](#)

[Informacje sygnałne](#)

Temat dostępny w bazach danych

[Dziedzinowa Baza Wiedzy Ceny](#)

[Bank Danych Makroekonomicznych](#)

[Wskaźniki cen \(Obszary tematyczne: Ceny, Handel\)](#)

Ważniejsze pojęcia dostępne w słowniku

[Wskaźnik cen produkcji sprzedanej przemysłu](#)