



## Wskaźniki cen produkcji sprzedanej przemysłu oraz produkcji budowlano-montażowej w listopadzie 2016 r.

Według wstępnych danych w listopadzie 2016 r. ceny produkcji sprzedanej przemysłu były wyższe o 1,7% w porównaniu z listopadem 2015 r. Ceny produkcji budowlano-montażowej ukształtowały się na poziomie zbliżonym do zanotowanego w listopadzie 2015 r. W okresie styczeń–listopad 2016 r. ceny produkcji sprzedanej przemysłu były o 0,5% niższe w porównaniu z analogicznym okresem 2015 r. (kiedy również notowano spadek - o 2,3%), a ceny produkcji budowlano-montażowej niższe o 0,4% (spadek w ub. roku - o 0,5%).

Wyszczególnienie	X 2016		XI 2016		I-XI 2016	
	IX 2016= =100	analogiczny okres 2015=100	X 2016= =100	XII 2015= =100	I-XI 2015= =100	
<b>WSKAŹNIKI CEN PRODUKCJI SPRZEDANEJ PRZEMYSŁU</b>						
<b>OGÓŁEM .....</b>	<b>100,5</b>	<b>100,6</b>	<b>101,7</b>	<b>101,1</b>	<b>101,9</b>	<b>99,5</b>
<b>Górnictwo i wydobywanie .....</b>	<b>101,2*</b>	<b>97,7*</b>	<b>117,2</b>	<b>117,8</b>	<b>118,3</b>	<b>96,4</b>
<b>Przetwórstwo przemysłowe ...</b>	<b>100,5</b>	<b>100,9</b>	<b>101,3</b>	<b>100,4</b>	<b>101,5</b>	<b>99,8</b>
<b>Wytwarzanie i zaopatrywanie w energię elektryczną, gaz, parę wodną i gorącą wodę<sup>a)</sup></b>	<b>100,0</b>	<b>98,2*</b>	<b>98,0</b>	<b>99,9</b>	<b>98,0</b>	<b>97,6</b>
<b>Dostawa wody; gospodarowanie ściekami i odpadami; rekultywacja<sup>a)</sup> .....</b>	<b>100,2</b>	<b>102,3</b>	<b>102,6</b>	<b>100,2</b>	<b>102,5</b>	<b>101,3</b>
<b>WSKAŹNIKI CEN PRODUKCJI BUDOWLANO-MONTAŻOWEJ</b>						
<b>OGÓŁEM .....</b>	<b>100,0*</b>	<b>99,9</b>	<b>100,0</b>	<b>100,1</b>	<b>100,1</b>	<b>99,6</b>

<sup>a)</sup> Nazwa skrócona według PKD 2007

\* Dane zmienione w stosunku do wcześniej opublikowanych.

Według wstępnych danych, **ceny produkcji sprzedanej przemysłu** w listopadzie 2016 r. były o 1,1% wyższe niż w poprzednim miesiącu. Wzrost cen zanotowano w górnictwie i wydobywaniu o 17,8%, w tym w wydobywaniu węgla kamiennego i węgla brunatnego (lignitu) o 24,3%, głównie z powodu prawie 2-krotnego wzrostu cen węgla koksowego. Ceny w górnictwie rud metali podniesiono o 18,6%. Wzrosły także ceny w przetwórstwie przemysłowym o 0,4%, w tym najbardziej w produkcji pozostałego sprzętu transportowego (o 1,3%). Podniesiono również ceny m.in. w produkcji metali (o 0,9%), chemikaliów i wyrobów chemicznych (o 0,8%), pojazdów samochodowych, przyczep i naczep, komputerów, wyrobów elektronicznych i optycznych, napojów (po 0,7%), artykułów spożywczych, wyrobów z gumy i z tworzyw sztucznych, wyrobów z metali (po 0,6%), urządzeń elektrycznych, wyrobów tekstylnych (po 0,5%), mebli, wyrobów farmaceutycznych (po 0,4%), wyrobów z pozostałych mineralnych surowców niemetalicznych, maszyn i urządzeń (po 0,3%), odzieży oraz skór i wyrobów skórzanych (po 0,1%). Ceny produkcji papieru i wyrobów z papieru ukształtowały się na poziomie zbliżonym do zanotowanego w poprzednim miesiącu. Spadły natomiast ceny m.in. w produkcji wyrobów z drewna, korka, słomy i wikliny (o 0,1%), poligrafii i reprodukcji zapisanych nośników informacji (o 0,4%) oraz produkcji koksu i produktów rafinacji ropy naftowej (o 1,1%). Podniesiono ceny w sekcji dostawa wody; gospodarowanie ściekami i odpadami; rekultywacja o 0,2%. Spadły natomiast ceny w sekcji wytwarzanie i zaopatrywanie w energię elektryczną, gaz, parę wodną i gorącą wodę o 0,1%.

W porównaniu z grudniem poprzedniego roku ceny produkcji sprzedanej przemysłu wzrosły o 1,9%. Ceny w górnictwie i wydobywaniu podniesiono o 18,3%, w tym w górnictwie rud metali o 25,8% oraz w wydobywaniu węgla kamiennego i węgla brunatnego (lignitu) o 21,2%. W sekcji dostawa wody; gospodarowanie ściekami i odpadami; rekultywacja ceny podniesiono o 2,5%. Wzrost cen zanotowano również w sekcji przetwórstwo przemysłowe o 1,5%, w tym największy w produkcji koksu i produktów rafinacji ropy naftowej (o 16,1%). Wzrosły również ceny m.in. w produkcji metali (o 5,3%), poligrafii i reprodukcji zapisanych nośników informacji (o 4,5%), w produkcji skór i wyrobów skórzanych (o 2,5%), artykułów spożywczych (o 2,2%), pozostałego sprzętu transportowego (o 1,9%), pojazdów samochodowych, przyczep i naczep (o 1,5%), wyrobów z gumy i z tworzyw sztucznych (o 1,3%), wyrobów farmaceutycznych (o 0,6%), wyrobów z pozostałych mineralnych surowców niemetalicznych (o 0,4%), urządzeń elektrycznych (o 0,3%) oraz wyrobów tekstylnych (o 0,2%). Ceny produkcji napojów ukształtowały się na poziomie zbliżonym do zanotowanego w grudniu ub. roku. Spadły natomiast ceny w produkcji m.in. komputerów, wyrobów elektronicznych i optycznych (o 0,3%), odzieży (o 0,4%), wyrobów z metali, wyrobów z drewna, korka, słomy i wikliny (po 0,5%), papieru i wyrobów z papieru (o 0,7%), mebli (o 1,2%), maszyn i urządzeń (o 1,4%), chemikaliów i wyrobów chemicznych (o 2,1%). Spadek cen zanotowano natomiast w sekcji wytwarzanie i zaopatrywanie w energię elektryczną, gaz, parę wodną i gorącą wodę - o 2,0%.

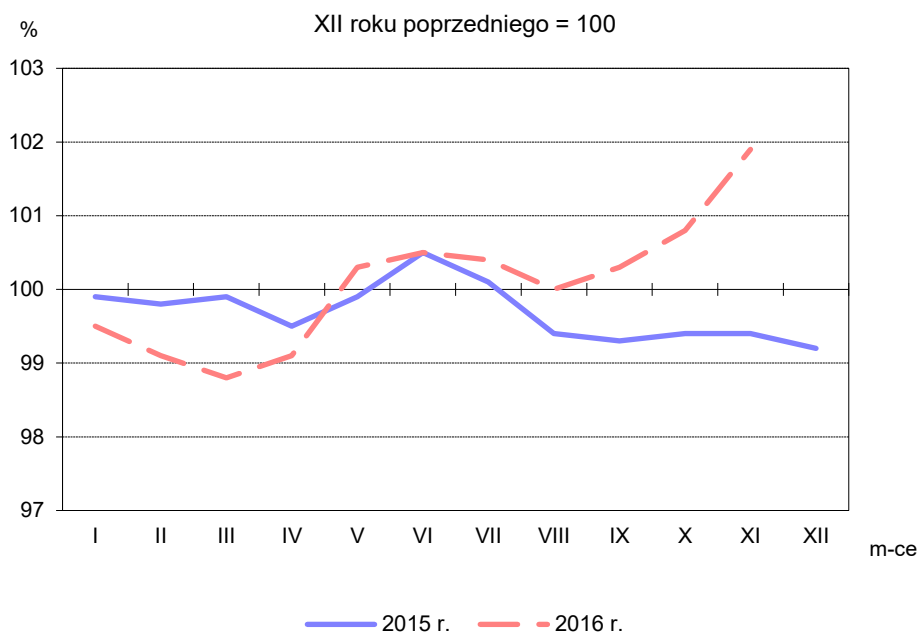
W listopadzie 2016 r. ceny produkcji sprzedanej przemysłu były o 1,7% wyższe niż przed rokiem (wobec spadku o 1,8% w listopadzie 2015 r.). Podniesiono ceny w sekcjach: górnictwo i wydobywanie o 17,2%, dostawa wody; gospodarowanie ściekami i odpadami; rekultywacja - o 2,6% oraz przetwórstwo przemysłowe - o 1,3%. Obniżono natomiast ceny w sekcji wytwarzanie i zaopatrywanie w energię elektryczną, gaz, parę wodną i gorącą wodę - o 2,0%.

Szacuje się, że w listopadzie 2016 r. **ceny produkcji budowlano-montażowej** były o 0,1% wyższe niż w poprzednim miesiącu. Zanotowano wzrost cen budowy budynków oraz robót budowlanych specjalistycznych (po 0,1%). Spadły natomiast ceny budowy obiektów inżynierii lądowej i wodnej (o 0,1%).

Ceny produkcji budowlano-montażowej w listopadzie br. ukształtowały się na poziomie zbliżonym do zanotowanego przed rokiem oraz były o 0,1% wyższe niż w grudniu ub. roku.

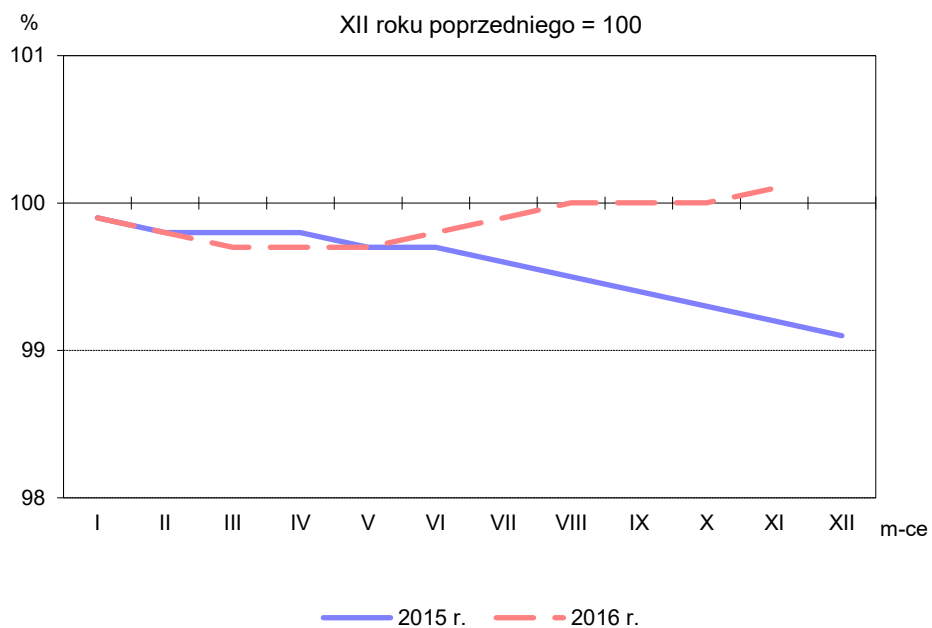
Rys. 1.

### Dynamika cen produkcji sprzedanej przemysłu w latach 2015-2016



Rys. 2.

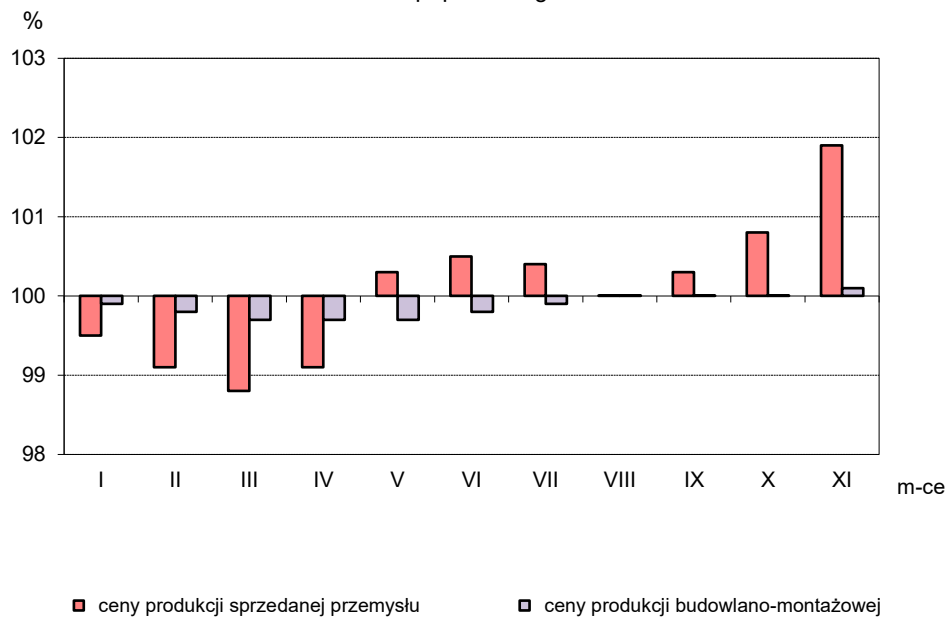
### Dynamika cen produkcji budowlano-montażowej w latach 2015-2016



Rys. 3.

### Dynamika cen w 2016 r.

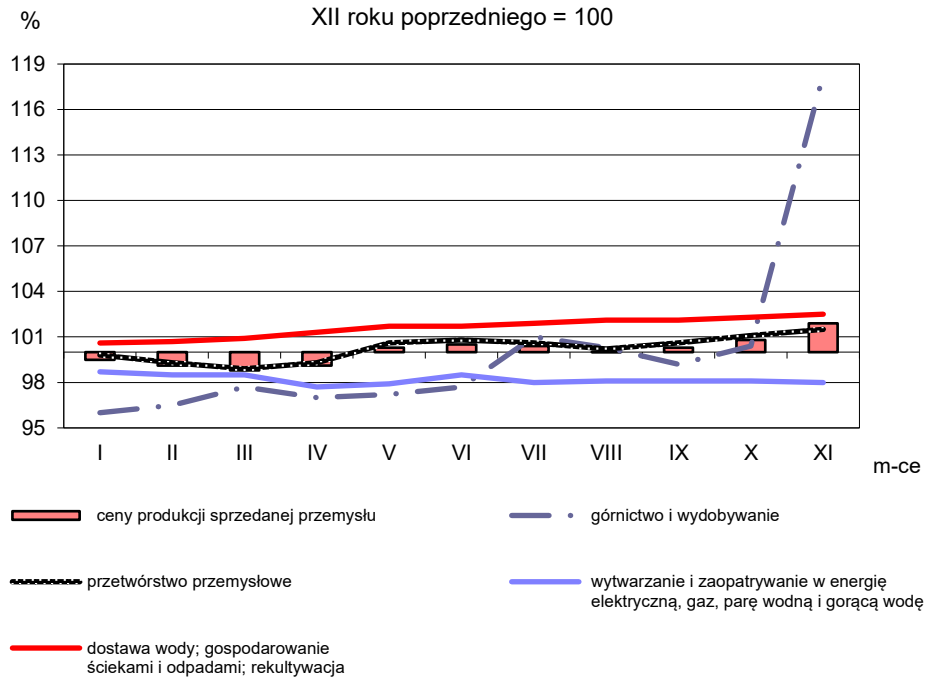
XII roku poprzedniego = 100



Rys. 4.

### Dynamika cen produkcji sprzedanej sekcji przemysłu w 2016 r.

XII roku poprzedniego = 100



Opracowanie merytoryczne:

**Departament Produkcji**

**Bożena Kudelska**

Tel: 22 608 3607

Rzeczposzechnianie:

**Rzecznik Prasowy Prezesa GUS**

**Karolina Dawdziuk**

Tel: 22 608 3475, 22 608 3009

e-mail: [rzecznik@stat.gov.pl](mailto:rzecznik@stat.gov.pl)

Więcej na: <http://stat.gov.pl/obszary-tematyczne/ceny-handel>