



Wskaźniki cen produkcji sprzedanej przemysłu oraz produkcji budowlano-montażowej w kwietniu 2016 r.

Według wstępnych danych w kwietniu 2016 r. ceny produkcji sprzedanej przemysłu były niższe o 1,2% w porównaniu z kwietniem 2015 r. Spadek cen odnotowano również w produkcji budowlano-montażowej - o 0,8%. W okresie styczeń–kwiecień 2016 r. ceny produkcji sprzedanej przemysłu były o 1,4% niższe w porównaniu z analogicznym okresem 2015 r. (kiedy również notowano spadek - o 2,7%), a ceny produkcji budowlano-montażowej niższe o 0,7% (spadek w ub. roku - o 0,4%).

Wyszczególnienie	III 2016		IV 2016		I-IV 2016	
	II 2016= =100	analogiczny okres 2015=100	III 2016= =100	XII 2015= =100	I-IV 2015= =100	
WSKAŹNIKI CEN PRODUKCJI SPRZEDANEJ PRZEMYSŁU						
OGÓŁEM	99,7*	98,1*	98,8	100,3	99,1	98,6
Górnictwo i wydobywanie	101,2*	90,4*	90,1	99,2	96,9	90,8
Przetwórstwo przemysłowe ...	99,6*	98,5*	99,3	100,4	99,3	99,0
Wytwarzanie i zaopatrywanie w energię elektryczną, gaz, parę wodną i gorącą wodę^{a)}	100,0*	97,8*	96,9	99,2	97,7	97,7
Dostawa wody; gospodarowanie ściekami i odpadami; rekultywacja^{a)}	100,2*	101,0	101,1	100,3	101,2	100,9
WSKAŹNIKI CEN PRODUKCJI BUDOWLANO-MONTAŻOWEJ						
OGÓŁEM	99,9	99,2	99,2	100,0	99,7	99,3

^{a)} Nazwa skrócona według PKD 2007

* Dane zmienione w stosunku do wcześniej opublikowanych.

Według wstępnych danych, **ceny produkcji sprzedanej przemysłu** w kwietniu 2016 r. były o 0,3% wyższe niż w poprzednim miesiącu. Wzrost cen zanotowano w przetwórstwie przemysłowym o 0,4%, w tym największy w produkcji koksu i produktów rafinacji ropy naftowej (o 6,0%). Wzrosły również ceny m.in. w produkcji metali (o 2,3%), poligrafii i reprodukcji zapisanych nośników informacji (o 0,4%), produkcji pojazdów samochodowych, przyczep i naczep, wyrobów farmaceutycznych, skór i wyrobów skórzanych (po 0,3%), chemikaliów i wyrobów chemicznych, urządzeń elektrycznych, odzieży (po 0,2%), wyrobów z gumy i z tworzyw sztucznych, wyrobów z pozostałych mineralnych surowców niemetalicznych, wyrobów tekstylnych (po 0,1%). Ceny produkcji wyrobów z metali ukształtowały się na poziomie zbliżonym do zanotowanego w marcu br. Spadły natomiast ceny w produkcji mebli (o 0,1%), maszyn i urządzeń, komputerów, wyrobów elektronicznych i optycznych, papieru i wyrobów z papieru, pozostałego sprzętu transportowego (po 0,3%), artykułów spożywczych, wyrobów z drewna, korka, słomy i wikliny (po 0,4%) oraz napojów (o 0,9%). W sekcji dostawa wody; gospodarowanie ściekami i odpadami; rekultywacja ceny podniesiono o 0,3%. Spadek cen zanotowano natomiast w sekcjach: górnictwo i wydobywanie oraz wytwarzanie i zaopatrywanie w energię elektryczną, gaz, parę wodną i gorącą wodę - po 0,8%. Wśród działów górnictwa i wydobywania spadły ceny w górnictwie rud metali o 3,1%, wzrosły natomiast w wydobywaniu węgla kamiennego i węgla brunatnego (lignitu) - o 0,7%.

W kwietniu 2016 r. ceny produkcji sprzedanej przemysłu były o 1,2% niższe niż przed rokiem (wobec spadku o 2,7% w kwietniu 2015 r.). Obniżono ceny w sekcjach: górnictwo i wydobywanie - o 9,9%, wytwarzanie i zaopatrywanie w energię elektryczną, gaz, parę wodną i gorącą wodę - o 3,1% oraz przetwórstwo przemysłowe - o 0,7%, podniesiono natomiast ceny w sekcji dostawa wody; gospodarowanie ściekami i odpadami; rekultywacja - o 1,1%.

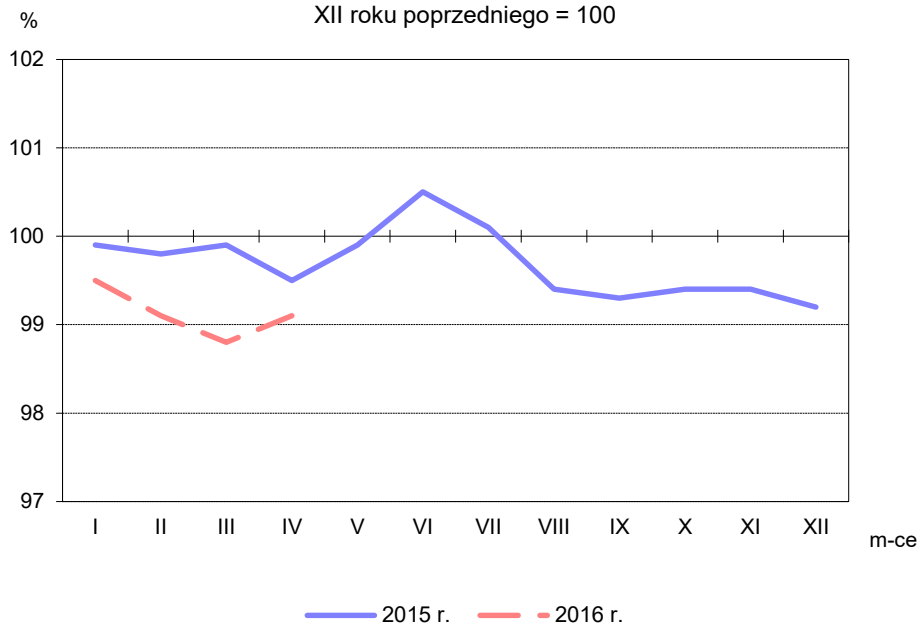
Szacuje się, że w kwietniu 2016 r. **ceny produkcji budowlano-montażowej**, w tym ceny budowy budynków, budowy obiektów inżynierii lądowej i wodnej oraz robót budowlanych specjalistycznych ukształtowały się na poziomie zbliżonym do zanotowanego w poprzednim miesiącu.

W porównaniu z kwietniem ub. roku ceny produkcji budowlano-montażowej spadły o 0,8%.

Rys. 1.

Dynamika cen produkcji sprzedanej przemysłu w latach 2015-2016

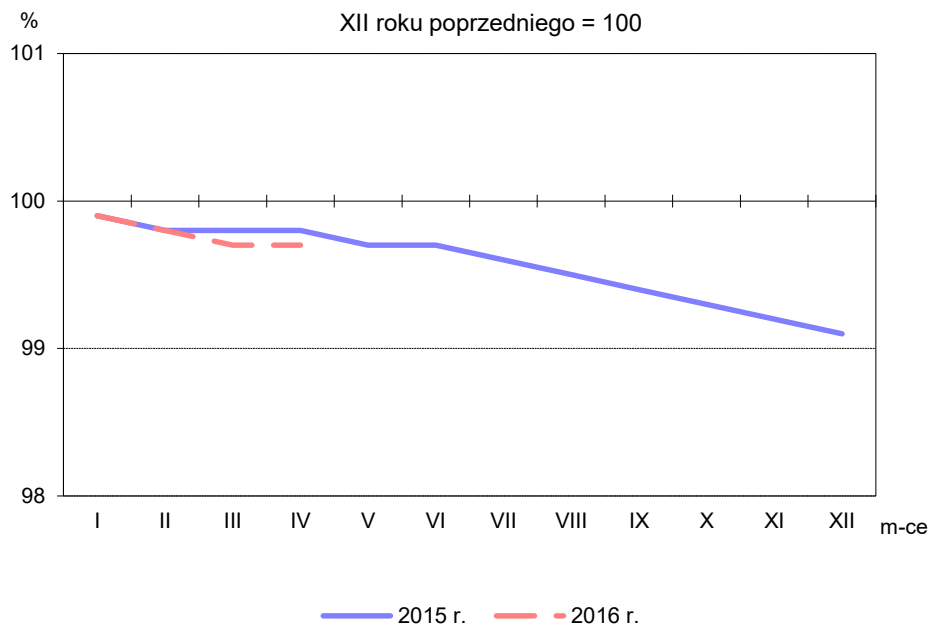
XII roku poprzedniego = 100



Rys. 2.

Dynamika cen produkcji budowlano-montażowej w latach 2015-2016

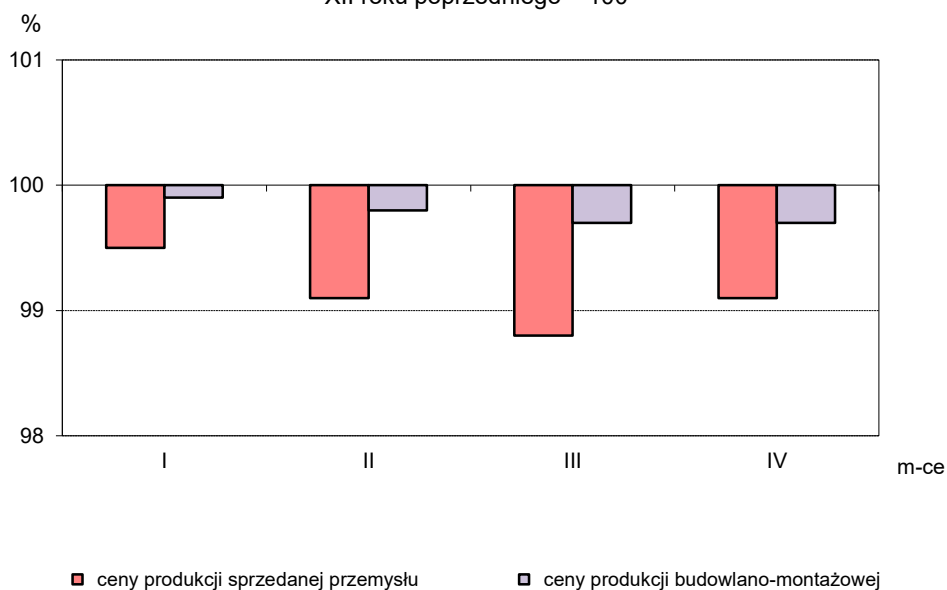
XII roku poprzedniego = 100



Rys. 3.

Dynamika cen w 2016 r.

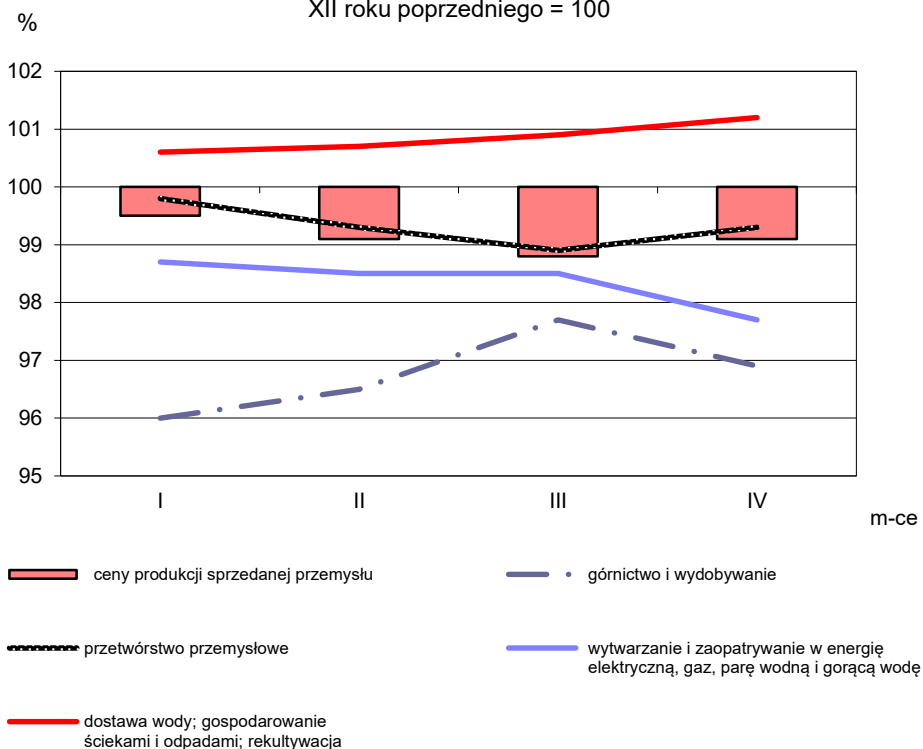
XII roku poprzedniego = 100



Rys. 4.

Dynamika cen produkcji sprzedanej sekcji przemysłu w 2016 r.

XII roku poprzedniego = 100



Opracowanie merytoryczne:

Departament Produkcji

Bożena Kudelska

Tel: 22 608 3607

Rozpowszechnianie:

Rzecznik Prasowy Prezesa GUS

Artur Satora

Tel: 22 608 3475, 22 608 3009

e-mail: rzecznik@stat.gov.pl

Więcej na: <http://stat.gov.pl/obszary-tematyczne/ceny-handel>