

GŁÓWNY URZĄD STATYSTYCZNY  
CENTRAL STATISTICAL OFFICE

STUDIA I ANALIZY STATYSTYCZNE  
STATISTICAL STUDIES AND ANALYSES

**RACHUNKI NARODOWE  
WEDŁUG SEKTORÓW I PODSEKTORÓW  
INSTYTUCJONALNYCH  
2000—2004**

**NATIONAL ACCOUNTS  
BY INSTITUTIONAL SECTORS AND SUB-SECTORS  
2000—2004**

WARSZAWA, CZERWIEC 2006  
WARSAW, JUNE 2006

**Publikację przygotował zespół pracowników Departamentu Rachunków Narodowych i Finansów, w składzie: mgr Maryna Galińska, mgr Hanna Gembarzewska, mgr Andrzej Kościan, mgr Ewa Kucharska, mgr Zofia Wnuk, pod kierunkiem dyrektora Departamentu Rachunków Narodowych i Finansów mgr Bożeny Jakóbiak i zastępcy dyrektora mgr Marii Jeznach.**

**DRUK: ZAKŁAD WYDAWNICTW STATYSTYCZNYCH  
STATISTICAL PUBLISHING ESTABLISHMENT  
Al. Niepodległości 208, 00-925 Warszawa**

## SPIS TREŚCI

	Strona
WPROWADZENIE .....	20
 <b>CZĘŚĆ I    EKONOMICZNA INTERPRETACJA GOSPODARKI NARODOWEJ W OPARCIU O RACHUNKI NARO- DOWE ZESTAWIONE WEDŁUG SEKTORÓW INSTYTUCJONALNYCH.....</b>	 <b>24</b>
1.    Opis gospodarki w Europejskim Systemie Rachunków Narodowych (ESA'95).....	24
2.    Ekonomiczna interpretacja rachunków narodowych zestawionych według sektorów instytucjonalnych .....	26
2.1    Gospodarka narodowa ogółem.....	26
2.2    Sektor przedsiębiorstw.....	32
2.3    Sektor instytucji finansowych i ubezpieczeniowych.....	35
2.4    Sektor instytucji rządowych i samorządowych.....	39
2.5    Sektor gospodarstw domowych.....	40
2.6    Sektor zagranica.....	44
 <b>CZĘŚĆ II    TABLICE RACHUNKÓW WEDŁUG SEKTORÓW INSTYTUCJONALNYCH.....</b>	 <b>46</b>
 <b>CZĘŚĆ III    TABLICE RACHUNKÓW WEDŁUG POD- SEKTORÓW INSTYTUCJONALNYCH.....</b>	 <b>127</b>
 <b>CZĘŚĆ IV    POWIĄZANIA SEKTORÓW INSTYTUCJONAL- NYCH I SEKCJI DZIAŁALNOŚCI PKD.....</b>	 <b>388</b>
1.    Rachunki narodowe zestawione według sekcji Polskiej Klasyfikacji Działalności (PKD).....	388

2.	Tablice powiązań sektorów instytucjonalnych i sekcji działalności PKD.....	389
----	--	-----

## **CZĘŚĆ V      ROZWIĄZANIA METODOLOGICZNE..... 420**

1.	Europejski System Rachunków Narodowych (ESA'95) i polskie rachunki narodowe.....	420
2.	Rachunki i transakcje w rachunkach narodowych według sektorów instytucjonalnych.....	427
2.1	Transakcje rachunku produkcji.....	427
2.2	Transakcje rachunku tworzenia dochodów.....	431
2.3	Transakcje rachunku podziału pierwotnego i wtórnego dochodów.....	434
2.4	Transakcje rachunku wykorzystania dochodów.....	437
2.5	Transakcje rachunku kapitałowego.....	440
3.	Transakcje w rachunkach narodowych według podsektorów instytucjonalnych.....	444

## **CZĘŚĆ VI      ŹRÓDŁA DANYCH I ICH WYKORZYSTANIE..... 445**

<b>ANEKS 1</b>	<b>ZAKRES PODMIOTOWY SEKTORÓW I PODSEKTORÓW INSTYTUCJONALNYCH W RACHUNKACH NARODOWYCH.....</b>	<b>454</b>
----------------	--	------------

<b>ANEKS 2</b>	<b>PODSTAWOWE ŹRÓDŁA DANYCH.....</b>	<b>462</b>
----------------	--------------------------------------	------------

<b>ANEKS 3</b>	<b>TWORZENIE WARTOŚCI PRODUKTU KRAJOWEGO BRUTTO W WARUNKACH CEN PRODUCENTA I CEN BAZOWYCH.....</b>	<b>463</b>
----------------	--	------------

<b>ANEKS 4</b>	<b>SZARA GOSPODARKA W RACHUNKACH NARODOWYCH .....</b>	<b>465</b>
----------------	---	------------

## SPIS TABLIC

	Tabl.	Strona
Dynamika podstawowych transakcji według sektorów instytucjonalnych w latach 1995-2004.....	1	48
Wskaźniki wartości, wolumenu i cen podstawowych transakcji rachunków narodowych.....	2	50
Podstawowe kategorie makroekonomiczne w rachunkach narodowych.....	3	51
Relacje w wybranych sektorach instytucjonalnych.....	4	52
Szacunek dochodu narodowego brutto w latach 1995-2004.....	5	53
Rachunki zintegrowane – 2000r. ....	6	56
Rachunki zintegrowane - 2001r. ....	7	58
Rachunki zintegrowane - 2002r. ....	8	60
Rachunki zintegrowane - 2003r. ....	9	62
Rachunki zintegrowane – 2004r.....	10	64
Rachunek produktów (C0) – 2000r. ....	11	68
Rachunek produkcji (C1) – 2000r. ....	12	69
Rachunek tworzenia dochodów (C2) – 2000r. ....	13	70
Rachunek podziału pierwotnego dochodów (C3) – 2000r. ....	14	72
Rachunek podziału wtórnego dochodów (C4) – 2000r. ....	15	74
Rachunek wykorzystania dochodów do dyspozycji (C5) – 2000r. ....	16	76
Rachunek wykorzystania skorygowanych dochodów do dyspozycji (C5A) – 2000r. ....	17	77
Rachunek kapitałowy (C6) – 2000r. ....	18	78
Rachunek produktów (C0) – 2001r. ....	19	80
Rachunek produkcji (C1) – 2001r. ....	20	81

	Tabl.	Strona
Rachunek tworzenia dochodów (C2) – 2001r. ....	21	82
Rachunek podziału pierwotnego dochodów (C3) – 2001r. ....	22	84
Rachunek podziału wtórnego dochodów (C4) – 2001r. ....	23	86
Rachunek wykorzystania dochodów do dyspozycji (C5) – 2001r. ....	24	88
Rachunek wykorzystania skorygowanych dochodów do dyspozycji (C5A) – 2001r. ....	25	89
Rachunek kapitałowy (C6) – 2001r. ....	26	90
Rachunek produktów (C0) - 2002r. ....	27	92
Rachunek produkcji (C1) - 2002r. ....	28	93
Rachunek tworzenia dochodów (C2) - 2002r. ....	29	94
Rachunek podziału pierwotnego dochodów (C3) - 2002r. ....	30	96
Rachunek podziału wtórnego dochodów (C4) - 2002r. ....	31	98
Rachunek wykorzystania dochodów do dyspozycji (C5) - 2002r. ....	32	100
Rachunek wykorzystania skorygowanych dochodów do dyspozycji (C5A) - 2002r. ....	33	101
Rachunek kapitałowy (C6) - 2002r. ....	34	102
Rachunek produktów (C0) – 2003r. ....	35	104
Rachunek produkcji (C1) – 2003r. ....	36	105
Rachunek tworzenia dochodów (C2) – 2003r. ....	37	106
Rachunek podziału pierwotnego dochodów (C3) - 2003r. ....	38	108
Rachunek podziału wtórnego dochodów (C4) - 2003r. ....	39	110
Rachunek wykorzystania dochodów do dyspozycji (C5) - 2003r. ....	40	112
Rachunek wykorzystania skorygowanych dochodów do dyspozycji (C5A) - 2003r. ....	41	113

	Tabl.	Strona
Rachunek kapitałowy (C6) - 2003r. ....	42	114
Rachunek produktów (C0) – 2004r. ....	43	116
Rachunek produkcji (C1) – 2004r. ....	44	117
Rachunek tworzenia dochodów (C2) – 2004r. ....	45	118
Rachunek podziału pierwotnego dochodów (C3) - 2004r. ....	46	120
Rachunek podziału wtórnego dochodów (C4) - 2004r. ....	47	122
Rachunek wykorzystania dochodów do dyspozycji (C5) - 2004r. ....	48	124
Rachunek wykorzystania skorygowanych dochodów do dyspozycji (C5A) - 2004r. ....	49	125
Rachunek kapitałowy (C6) - 2004r. ....	50	126
Rachunki sektora przedsiębiorstw według podsektorów w 2000 roku.....	51-57	130
Rachunki sektora instytucji finansowych i ubezpieczeniowych według podsektorów w 2000 roku.....	58-64	142
Rachunki sektora instytucji rządowych i samorządowych według podsektorów w 2000 roku.....	65-71	154
Rachunki sektora gospodarstw domowych według podsektorów w 2000 roku.....	72-78	166
Rachunki sektora przedsiębiorstw według podsektorów w 2001 roku.....	79-85	182
Rachunki sektora instytucji finansowych i ubezpieczeniowych według podsektorów w 2001 roku.....	86-92	194
Rachunki sektora instytucji rządowych i samorządowych według podsektorów w 2001 roku.....	93-99	206
Rachunki sektora gospodarstw domowych według podsektorów w 2001 roku.....	100-106	218
Rachunki sektora przedsiębiorstw według podsektorów w 2002 roku.....	107-113	234

	Tabl.	Strona
Rachunki sektora instytucji finansowych i ubezpieczeniowych według podsektorów w 2002 roku.....	114-120	246
Rachunki sektora instytucji rządowych i samorządowych według podsektorów w 2002 roku.....	121-127	258
Rachunki sektora gospodarstw domowych według podsektorów w 2002 roku.....	128-134	270
Rachunki sektora przedsiębiorstw według podsektorów w 2003 roku.....	135-141	286
Rachunki sektora instytucji finansowych i ubezpieczeniowych według podsektorów w 2003 roku.....	142-148	298
Rachunki sektora instytucji rządowych i samorządowych według podsektorów w 2003 roku.....	149-155	310
Rachunki sektora gospodarstw domowych według podsektorów w 2003 roku.....	156-162	322
Rachunki sektora przedsiębiorstw według podsektorów w 2004 roku.....	163-169	338
Rachunki sektora instytucji finansowych i ubezpieczeniowych według podsektorów w 2004 roku.....	170-176	350
Rachunki sektora instytucji rządowych i samorządowych według podsektorów w 2004 roku.....	177-183	362
Rachunki sektora gospodarstw domowych według podsektorów w 2004 roku.....	184-190	374
Rachunek produkcji i rachunek tworzenia dochodów w gospodarce narodowej według sekcji PKD w 2000 roku .....	191	391
Rachunek produkcji i rachunek tworzenia dochodów w sektorze przedsiębiorstw według sekcji PKD w 2000 roku.....	192	392
Rachunek produkcji i rachunek tworzenia dochodów w sektorze instytucji finansowych i ubezpieczeniowych oraz instytucji niekomercyjnych według sekcji PKD w 2000 roku.....	193	393
Rachunek produkcji i rachunek tworzenia dochodów w sektorze instytucji rządowych i samorządowych według sekcji PKD w 2000 roku	194	394



	Tabl.	Strona
Rachunek produkcji i rachunek tworzenia dochodów w sektorze gospodarstw domowych według sekcji PKD w 2000 roku.....	195	395
Rachunek produkcji i rachunek tworzenia dochodów w gospodarce narodowej według sekcji PKD w 2001 roku.....	196	397
Rachunek produkcji i rachunek tworzenia dochodów w sektorze przedsiębiorstw według sekcji PKD w 2001 roku.....	197	398
Rachunek produkcji i rachunek tworzenia dochodów w sektorze instytucji finansowych i ubezpieczeniowych oraz instytucji niekomercyjnych według sekcji PKD w 2001 roku.....	198	399
Rachunek produkcji i rachunek tworzenia dochodów w sektorze instytucji rządowych i samorządowych według sekcji PKD w 2001 roku	199	400
Rachunek produkcji i rachunek tworzenia dochodów w sektorze gospodarstw domowych według sekcji PKD w 2001 roku.....	200	401
Rachunek produkcji i rachunek tworzenia dochodów w gospodarce narodowej według sekcji PKD w 2002 roku.....	201	403
Rachunek produkcji i rachunek tworzenia dochodów w sektorze przedsiębiorstw według sekcji PKD w 2002 roku .....	202	404
Rachunek produkcji i rachunek tworzenia dochodów w sektorze instytucji finansowych i ubezpieczeniowych oraz instytucji niekomercyjnych według sekcji PKD w 2002 roku.....	203	405
Rachunek produkcji i rachunek tworzenia dochodów w sektorze instytucji rządowych i samorządowych według sekcji PKD w 2002 roku	204	406
Rachunek produkcji i rachunek tworzenia dochodów w sektorze gospodarstw domowych według sekcji PKD w 2002 roku.....	205	407
Rachunek produkcji i rachunek tworzenia dochodów w gospodarce narodowej według sekcji PKD w 2003 roku.....	206	409
Rachunek produkcji i rachunek tworzenia dochodów w sektorze przedsiębiorstw według sekcji PKD w 2003 roku.....	207	410
Rachunek produkcji i rachunek tworzenia dochodów w sektorze instytucji finansowych i ubezpieczeniowych oraz instytucji niekomercyjnych według sekcji PKD w 2003 roku.....	208	411

	Tabl.	Strona
Rachunek produkcji i rachunek tworzenia dochodów w sektorze instytucji rządowych i samorządowych według sekcji PKD w 2003 roku	209	412
Rachunek produkcji i rachunek tworzenia dochodów w sektorze gospodarstw domowych według sekcji PKD w 2003 roku.....	210	413
Rachunek produkcji i rachunek tworzenia dochodów w gospodarce narodowej według sekcji PKD w 2004 roku.....	211	415
Rachunek produkcji i rachunek tworzenia dochodów w sektorze przedsiębiorstw według sekcji PKD w 2004 roku.....	212	416
Rachunek produkcji i rachunek tworzenia dochodów w sektorze instytucji finansowych i ubezpieczeniowych oraz instytucji niekomercyjnych według sekcji PKD w 2004 roku.....	213	417
Rachunek produkcji i rachunek tworzenia dochodów w sektorze instytucji rządowych i samorządowych według sekcji PKD w 2004 roku	214	418
Rachunek produkcji i rachunek tworzenia dochodów w sektorze gospodarstw domowych według sekcji PKD w 2004 roku.....	215	419

---

**SPIS WYKRESÓW**

	Rys.	Str.
Wartość dodana brutto sektorów instytucjonalnych w relacji do produktu krajowego brutto w latach 2000-2004.....	1	27
Dochody do dyspozycji brutto według sektorów instytucjonalnych w latach 2000-2004.....	2	29
Wierzytelności netto lub zadłużenie netto według sektorów instytucjonalnych w latach 2000-2004.....	3	31
Podstawowe kategorie ekonomiczne w gospodarce narodowej w latach 2000-2004.....	4	33
Podstawowe kategorie ekonomiczne w sektorze przedsiębiorstw w latach 2000-2004.....	5	36
Podstawowe kategorie ekonomiczne w sektorze gospodarstw domowych w latach 2000-2004.....	6	41

## CONTENTS

	Page
<b>Introduction</b> .....	20
<b>SUMMARY</b> .....	23
<b>PART I            ECONOMIC INTERPRETATION OF THE NA-                          TIONAL ACCOUNTS BY INSTITUTIONAL                          SECTORS</b> .....	24
1.    Description of the economy in ESA'95.....	24
2.    Economic interpretation of the national economy at the national accounts by institutional sectors .....	26
2.1 Total national economy.....	26
2.2 Non-financial corporations .....	32
2.3 Financial corporations .....	35
2.4 Government .....	39
2.5 Households .....	40
2.6 Rest of the World .....	44
<b>PART II           ACCOUNT TABLES BY INSTITUTIONAL                          SECTORS</b> .....	46
<b>PART III          ACCOUNT TABLES BY INSTITUTIONAL SUB-                          SECTORS</b> .....	127
<b>PART IV           CROSS-CLASSIFICATION OF INDUSTRY AND                          SECTOR DATA</b> .....	388

	Page
1. Accounts by the kind of the activity (NACE rev.1 classification).....	388
2. Cross classification tables .....	389
<b>PART V        METHODOLOGICAL NOTES .....</b>	<b>420</b>
1. ESA '95 and the Polish national accounts .....	420
2. Accounts and transactions .....	427
2.1 Transactions of the production account .....	427
2.2 Transactions of the generation of income account .....	431
2.3 Transactions of the allocation of primary income account and transactions of the secondary distribution of income account .....	434
2.4 Transactions of the use of disposable income account .....	437
2.5 Transactions of the capital account .....	440
3. Transactions in national accounts by sub-sectors.....	444
<b>PART VI        SOURCES OF THE DATA AND USE OF THE                     DATA .....</b>	<b>445</b>
<b>ANNEX 1        SUBJECTIVE SCOPE OF INSTITUTIONAL                     SECTORS IN THE NATIONAL ACCOUNTS.....</b>	<b>454</b>
<b>ANNEX 2        PRIMARY SOURCES OF THE DATA.....</b>	<b>462</b>
<b>ANNEX 3        GENERATION OF THE VALUE OF THE GROSS                     DOMESTIC PRODUCT AT PRODUCER'S                     PRICES                      AND                      AT                      BASIC                     PRICES.....</b>	<b>463</b>
<b>ANNEX 4        HIDDEN ECONOMY IN THE NATIONAL                     ACCOUNTS.....</b>	<b>465</b>

## TABLES

	Tab.	Page
Volume of the primary transactions by institutional sectors in 1995-2004	1	48
Indices (value, volume and price indices of primary transactions of national accounts) .....	2	50
Primary transactions of national accounts .....	3	51
Relations by selected institutional sectors .....	4	52
Estimates of Gross National Income 1995 - 2004 .....	5	53
Integrated economic accounts 2000 .....	6	56
Integrated economic accounts 2001 .....	7	58
Integrated economic accounts 2002 .....	8	60
Integrated economic accounts 2003 .....	9	62
Integrated economic accounts 2004 .....	10	64
Goods and services account (C0) 2000.....	11	68
Production account (C1) 2000.....	12	69
Generation of income account (C2) 2000.....	13	70
Allocation of primary income account (C3) 2000.....	14	72
Secondary distribution of income account (C4) 2000 .....	15	74
Use of disposable income account (C5) 2000 .....	16	76
Use of adjusted disposable income account (C5A) 2000 .....	17	77
Capital account (C6) 2000 .....	18	78
Goods and services account (C0) 2001.....	19	80
Production account (C1) 2001.....	20	81
Generation of income account (C2) 2001.....	21	82
Allocation of primary income account (C3) 2001.....	22	84

	Tab.	Page
Secondary distribution of income account (C4) 2001.....	23	86
Use of disposable income account (C5) 2001.....	24	88
Use of adjusted disposable income account (C5A) 2001.....	25	89
Capital account (C6) 2001.....	26	90
Goods and services account (C0) 2002.....	27	92
Production account (C1) 2002.....	28	93
Generation of income account (C2) 2002.....	29	94
Allocation of primary income account (C3) 2002.....	30	96
Secondary distribution of income account (C4) 2002.....	31	98
Use of disposable income account (C5) 2002.....	32	100
Use of adjusted disposable income account (C5A) 2002.....	33	101
Capital account (C6) 2002.....	34	102
Goods and services account (C0) 2003.....	35	104
Production account (C1) 2003.....	36	105
Generation of income account (C2) 2003.....	37	106
Allocation of primary income account (C3) 2003.....	38	108
Secondary distribution of income account (C4) 2003.....	39	110
Use of disposable income account (C5) 2003.....	40	112
Use of adjusted disposable income account (C5A) 2003.....	41	113
Capital account (C6) 2003.....	42	114
Goods and services account (C0) 2004.....	43	116
Production account (C1) 2004.....	44	117
Generation of income account (C2) 2004.....	45	118

	Tab.	Page
Allocation of primary income account (C3) 2004.....	46	120
Secondary distribution of income account (C4) 2004.....	47	122
Use of disposable income account (C5) 2004.....	48	124
Use of adjusted disposable income account (C5A) 2004.....	49	125
Capital account (C6) 2004.....	50	126
Non-financial corporations sector accounts by sub-sectors 2000.....	51-57	130
Financial corporations sector accounts by sub-sectors 2000.....	58-64	142
General government sector accounts by sub-sectors 2000.....	65-71	154
Households sector accounts by sub-sectors 2000.....	72-78	166
Non-financial corporations sector accounts by sub-sectors 20001.....	79-85	182
Financial corporations sector accounts by sub-sectors 2001.....	86-92	194
General government sector accounts by sub-sectors 2001.....	93-99	206
Households sector accounts by sub-sectors 2001.....	100-106	218
Non-financial corporations sector accounts by sub-sectors 2002.....	107-113	234
Financial corporations sector accounts by sub-sectors 2002.....	114-120	246
General government sector accounts by sub-sectors 2002.....	121-127	258
Households sector accounts by sub-sectors 2002.....	128-134	270
Non-financial corporations sector accounts by sub-sectors 2003.....	135-141	286
Financial corporations sector accounts by sub-sectors 2003.....	142-148	298
General government sector accounts by sub-sectors 2003.....	149-155	310
Households sector accounts by sub-sectors 2003.....	156-162	322
Non-financial corporations sector accounts by sub-sectors 2004.....	163-169	338
Financial corporations sector accounts by sub-sectors 2004.....	170-176	350



	Tab.	Page
General government sector accounts by sub-sectors 2004.....	177-183	362
Households sector accounts by sub-sectors 2004.....	184-190	374
Production account and generation of income account in total economy according to NACE Rev. 1 in 2000.....	191	391
Production account and generation of income account in the sector of non-financial corporations according to NACE Rev. 1 in 2000.....	192	392
Production account and generation of income account in the sector of financial corporations and the sector of non-profit institutions according to NACE Rev. 1 in 2000.....	193	393
Production account and generation of income account in the sector of general government according to NACE Rev. 1 in 2000.....	194	394
Production account and generation of income account in the sector of households according to NACE Rev. 1 in 2000.....	195	395
Production account and generation of income account in total economy according to NACE Rev. 1 in 2001.....	196	397
Production account and generation of income account in the sector of non-financial corporations according to NACE Rev. 1 in 2001.....	197	398
Production account and generation of income account in the sector of financial corporations and the sector of non-profit institutions according to NACE Rev. 1 in 2001.....	198	399
Production account and generation of income account in the sector of general government according to NACE Rev. 1 in 2001.....	199	400
Production account and generation of income account in the sector of households according to NACE Rev. 1 in 2001.....	200	401
Production account and generation of income account in total economy according to NACE Rev. 1 in 2002.....	201	403
Production account and generation of income account in the sector of non-financial corporations according to NACE Rev. 1 in 2002.....	202	404

Production account and generation of income account in the sector of financial corporations and the sector of non-profit institutions according to NACE Rev. 1 in 2002.....	203	405
Production account and generation of income account in the sector of general government according to NACE Rev. 1 in 2002.....	204	406
Production account and generation of income account in the sector of households according to NACE Rev. 1 in 2002.....	205	407
Production account and generation of income account in total economy according to NACE Rev. 1 in 2003.....	206	409
Production account and generation of income account in the sector of non-financial corporations according to NACE Rev. 1 in 2003.....	207	410
Production account and generation of income account in the sector of financial corporations and the sector of non-profit institutions according to NACE Rev. 1 in 2003.....	208	411
Production account and generation of income account in the sector of general government according to NACE Rev. 1 in 2003.....	209	412
Production account and generation of income account in the sector of households according to NACE Rev. 1 in 2003.....	210	413
Production account and generation of income account in total economy according to NACE Rev. 1 in 2004.....	211	415
Production account and generation of income account in the sector of non-financial corporations according to NACE Rev. 1 in 2004.....	212	416
Production account and generation of income account in the sector of financial corporations and the sector of non-profit institutions according to NACE Rev. 1 in 2004.....	213	417
Production account and generation of income account in the sector of general government according to NACE Rev. 1 in 2004.....	214	418
Production account and generation of income account in the sector of households according to NACE Rev. 1 in 2004.....	215	419

---

**FIGURES**

	Num.	Page
Value added of the institutional sectors to the gross domestic product 2000-2004 .....	1	27
Gross disposable income by institutional sectors 2000-2004 .....	2	29
Net lending (+) or net borrowing (-) by institutional sectors 2000-2004...	3	31
Primary transactions in national economy 2000-2004 .....	4	33
Primary transactions in non-financial corporations sector 2000-2004 .....	5	36
Primary transactions in households sector 2000-2004.....	6	41

## WPROWADZENIE

Niniejsza publikacja jest kolejnym opracowaniem polskich rachunków narodowych według sektorów instytucjonalnych.

Polskie rachunki narodowe zestawiane są na podstawie Europejskiego Systemu Rachunków Narodowych (ESA'95). Europejski System Rachunków Narodowych jest generalnie zgodny w zakresie definicji, zasad, zapisów księgowych i klasyfikacji z SNA'93 rekomendowanym przez ONZ. Pewne różnice między SNA' 93 a ESA' 95, w szczególności dotyczące sposobu prezentacji, wynikają ze specyfiki wykorzystania systemu rachunków w Unii Europejskiej i wymagają większej precyzji w definicjach i w zasadach księgowych.

Zakres niniejszej publikacji obejmuje szczegółowe rachunki narodowe według sektorów i podsektorów instytucjonalnych oraz sekcji działalności dla lat 2000 – 2004.

Zaprezentowane dane różnią się od danych ujętych w poprzedniej edycji w związku z przeprowadzoną jesienią 2005 roku tzw. dużą rewizją rachunków narodowych. W rewizji uwzględniono istotne zmiany metodologiczne, wynikające zarówno z dalszych dostosowań do wymogów ESA'95 i prac nad poprawą jakości opracowań, jak i bezpośredniego wdrażania nowych aktów prawnych Unii Europejskiej, a w szczególności:

- a) alokację usług pośrednictwa finansowego mierzonych pośrednio (FISIM),
- b) zmiany metodologiczne w szacunkach rachunków niefinansowych sektora instytucji rządowych i samorządowych,
- c) uaktualnione szacunki rozmiarów szarej gospodarki, głównie z tytułu pracy nierejestrowanej oraz z tytułu uchylania się od płacenia podatku VAT,
- d) szacunki transakcji „nabycie pomniejszone o rozdysponowanie aktywów o wyjątkowej wartości”.

Ponadto, dokonano obliczeń amortyzacji środków trwałych dla wszystkich krajowych sektorów instytucjonalnych oraz dla wszystkich sekcji rodzajów działalności, co umożliwiło wprowadzenie do rachunków narodowych kategorii netto dla głównych agregatów.

Zgodnie z obowiązującym Rozporządzeniem Rady UE, FISIM rejestrowany jest obecnie w rachunkach narodowych w następujący sposób:

- dla producentów FISIM-u (pozostałe finansowe instytucje pieniężne i pozostałe instytucje pośrednictwa finansowego) – jako produkcja globalna,
- dla konsumentów FISIM-u (pozostałe krajowe sektory i podsektory instytucjonalne) - jako zużycie pośrednie oraz jako spożycie indywidualne gospodarstw domowych i instytucji niekomercyjnych działających na rzecz gospodarstw domowych,
- dla sektora zagranica – jako eksport i import usług.

Zmiany metodologiczne w zestawianiu rachunków sektora instytucji rządowych i samorządowych wynikają z zastosowania nowego algorytmu przejścia z ujęcia kasowego na ujęcie memoriałowe oraz nowego zaktualizowanego szczegółowego klucza powiązań paragrafów klasyfikacji budżetowej z kodami transakcji ESA'95. Dzięki temu zapewniona jest obecnie zgodność rachunków niefinansowych tego sektora z notyfikacją fiskalną długu i deficytu publicznego wymagana przez prawo UE.

Wprowadzona do rachunków narodowych nowa transakcja „nabycie pomniejszone o rozdysponowanie aktywów o wyjątkowej wartości” jest składową akumulacji, zgodnie z zasadami ESA'95.

Do zaktualizowania szacunków rozmiarów szarej gospodarki wykorzystano uogólnione wyniki najnowszego badania modułowego „Praca nierejestrowana” zrealizowanego przez GUS w IV kwartale 2004 roku. Uaktualniono również szacunki szarej gospodarki z tytułu uchylania się od płacenia podatku VAT (tzw. VAT fraud) jako konsekwencji zmian metodologicznych w rachunkach sektora instytucji rządowych i samorządowych.

W opracowaniu po raz kolejny zaprezentowane zostało spożycie indywidualne w sektorze gospodarstw domowych w układzie wg 12 działów zgodnie z Klasyfikacją Spożycia Indywidualnego według Celu (COICOP), zalecaną przez EUROSTAT.

Szacunki za lata 2000 - 2004 opracowano ponadto w układzie tzw. tablic krzyżowych łączących dane według rodzajów działalności (wg sekcji PKD) z przekrojem według sektorów instytucjonalnych.

Publikacja zawiera cztery aneksy, w których opisano zakres podmiotowy sektorów (aneks 1), podstawowe źródła danych (aneks 2), tworzenie wartości PKB (aneks 3) oraz szarą gospodarkę (aneks 4).

Polskie rachunki narodowe za lata 1995 – 2004 stanowią porównywalny szereg, zgodny z zaleceniami ESA'95 i uzupełniającymi rekomendacjami Komisji Europejskiej, pozwalający na prowadzenie analiz społecznych i gospodarczych na poziomie krajowym i międzynarodowym.

## SUMMARY

The presented publication is the following Polish national accounts paper by institutional sectors.

Nowadays, Polish national accounts are compiled on the basis of ESA '95. The ESA '95 is broadly consistent with the System of National Accounts of the United Nations (SNA '93) with regards to the definitions, accounting rules and classifications. It nevertheless incorporates certain differences, particularly in its presentation, which is move in line with its use within the European Union. This specific use in fact requires greater accuracy in the definitions and the accounting rules.

The publication includes the detailed national accounts by institutional sectors and sub-sectors as well as by kinds of activity for the years 2000-2004.

Data presented in publication are different than data in previous edition as the result of main revision of national accounts carried out in autumn 2005. The revision concerned two aspects:

- methodological changes: the main were the new compilation method of general government sector accounts, new calculation and allocation of FISIM, as well as new estimation of hidden economy,
- elaboration of new categories: consumption of fixed assets, acquisition less disposals of valuables.

The publication also includes presentation of individual consumption of households sector by 12 divisions according to Classification of Individual Consumption by Purpose (COICOP).

Moreover, the estimations for 2000-2004 were elaborated in cross-classification tables : by section of NACE and by institutional sectors.

The publication includes four annexes with description of some specific issues from the domain of national accounts.

Thus, the Polish national accounts for 1995-2004 present the comparable time-series consistent with the European Commission and ESA' 95 recommendations, which allow to conduct the social and economic analysis at the domestic and international level.

## CZĘŚĆ I

# **EKONOMICZNA INTERPRETACJA GOSPODARKI NARODOWEJ W OPARCIU O RACHUNKI NARODOWE ZESTAWIONE WEDŁUG SEKTORÓW INSTYTUCJONALNYCH**

### ***1. Opis gospodarki w Europejskim Systemie Rachunków Narodowych (ESA'95)***

Na rachunki narodowe składają się podstawowe kategorie makroekonomiczne: produkcja globalna, zużycie pośrednie, wartość dodana brutto, produkt krajowy brutto, nadwyżka operacyjna brutto, spożycie, oszczędności, akumulacja. Kategorie te wyliczane są w sekwencji wzajemnie powiązanych rachunków ujmujących wielkości przepływów dochodów i wydatków uczestników życia gospodarczego, przepływów finansowych w gospodarce oraz wymianę wyrobów i usług pomiędzy gospodarką kraju a zagranicą. Wszystkie te przepływy wyrażają w ujęciu wartościowym działania gospodarcze - produkowanie, konsumowanie, inwestowanie itp. - podejmowane przez jednostki gospodarki. Działania te w systemie nazywane są transakcjami.

System rachunków grupuje je na:

- transakcje dotyczące produktów, tzn. dotyczące produkcji, wymiany i zużycia produktów,
- transakcje podziałowe, w których następuje podział wartości dodanej wytworzonej przez jednostki krajowe lub zagraniczne (do tej grupy zaliczane są także transakcje polegające na redystrybucji dochodu i majątku),
- transakcje finansowe związane ze zmianą aktywów i pasywów finansowych w sektorach instytucjonalnych.



Takie pogrupowanie transakcji umożliwia prześledzenie w spójny sposób zjawisk zachodzących w gospodarce narodowej. Analiza wielkości zmian wynikowych makrokategorii, wyliczonych na podstawie szeregu odrębnych składników opisujących działania gospodarcze, powinna pozwolić na określenie m.in. wzajemnych oddziaływań zachodzących zjawisk, przyczyn powstawania różnic w głównych agregatach ekonomicznych pomiędzy państwami, zmian zachodzących w czasie w transakcjach, rozbieżności występujących pomiędzy szeregami zestawionych danych.

Na poziomie makrokategorii dane uzyskiwane w systemie rachunków narodowych dają podstawę do połączenia analiz przepływów w sferze produkcji i jej finalnego wykorzystania z opisem kształtowania dochodów i ich rozdysponowania, wielkości spożycia i oszczędności, inwestycji i przepływów finansowych pomiędzy sektorami instytucjonalnymi.

Pojęcie sektorów instytucjonalnych ma kluczowe znaczenie dla systemu rachunków narodowych. W sektorach grupuje się uczestników życia gospodarczego (jednostki gospodarcze) zgodnie z funkcjami i sposobem realizacji działalności gospodarczej. Kryteriami zaliczania danej jednostki gospodarczej do określonego sektora instytucjonalnego są: rodzaj aktywności w tworzeniu nowych wartości ekonomicznych, sposób uczestniczenia w podziale dochodów, funkcje spełniane w obsłudze obrotu gospodarczego i jego regulacji (definicje i podział jednostek gospodarczych na sektory i podsektory instytucjonalne w Polskim Systemie Rachunków Narodowych przedstawiono w Aneksie 1).

Zestawienie danych opisujących działania gospodarcze - transakcje - według sektorów instytucjonalnych dokonywane w ramach systemu umożliwia określenie znaczenia i funkcji poszczególnych grup jednostek w:

- tworzeniu wartości dodanej,
- pierwotnym i wtórnym podziale dochodów,
- kreowaniu oszczędności i ich transformowaniu na inwestycje i bieżące pokrywanie deficytów,

- władaniu zasobami finansowymi,
- wymianie gospodarczej z zagranicą.

Innym ważnym przekrojem stosowanym w zestawianiu rachunków narodowych jest rodzaj działalności gospodarczej jednostek instytucjonalnych. Opis liczbowy gospodarki wg rodzaju działalności umożliwia określenie znaczenia podmiotów zaliczanych do określonej sekcji działalności w produkcji i zużyciu produktów oraz tworzeniu dochodów, a także wzajemnego oddziaływania zjawisk zachodzących pomiędzy sekcjami i gospodarką narodową.

**2. Ekonomiczna interpretacja rachunków narodowych zestawionych według sektorów instytucjonalnych**

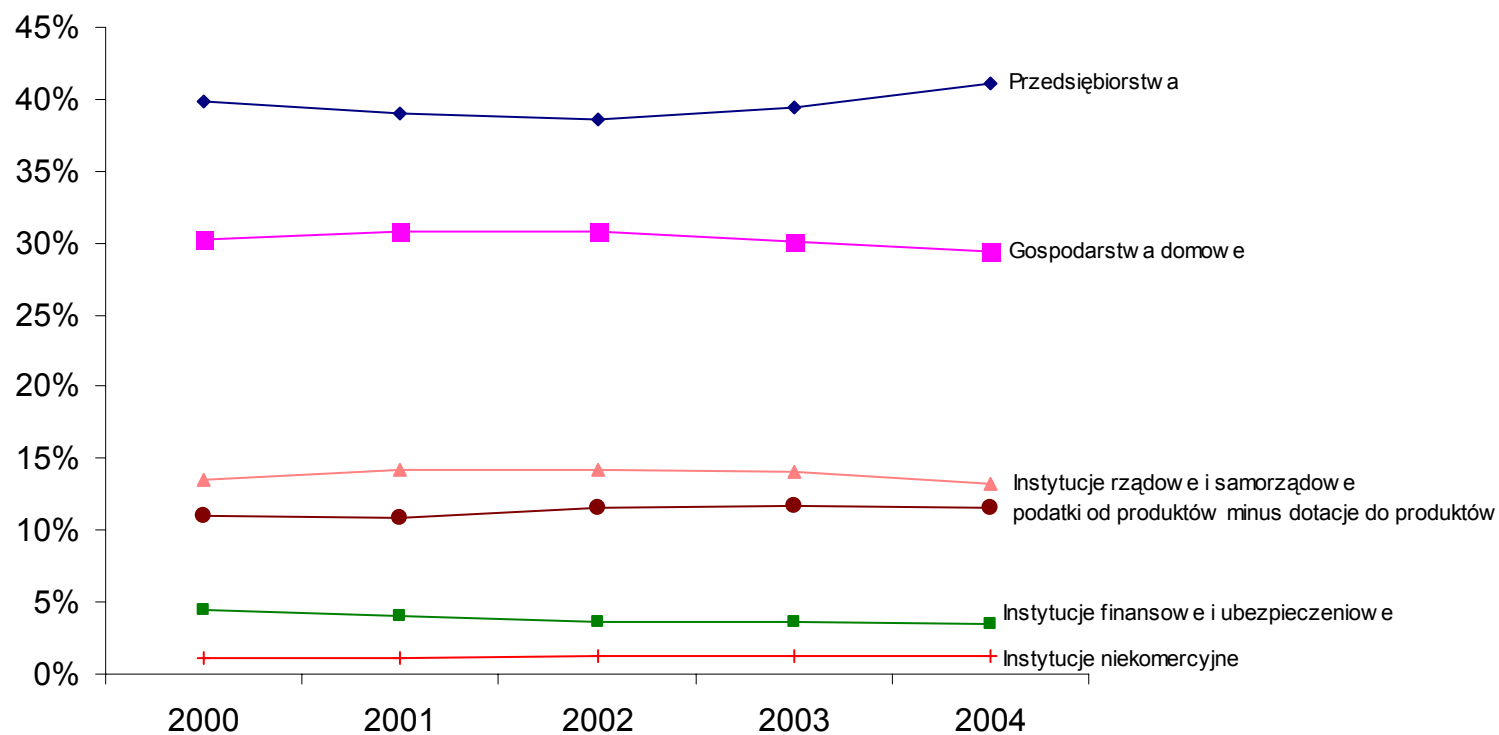
**2.1. Gospodarka narodowa ogółem**

Rachunki narodowe za lata 1995 - 2004 tworzą szereg porównywalnych danych umożliwiających prowadzenie analizy zjawisk zachodzących w gospodarce.

Tablica poniżej przedstawia dynamikę podstawowych kategorii makroekonomicznych w ujęciu realnym w latach 1996-2004:

	1996	1997	1998	1999	2000	2001	2002	2003	2004
	rok poprzedni = 100								
produkcja globalna	107,3	108,4	106,1	104,5	104,9	101,3	101,0	103,8	106,9
zużycie pośrednie	108,8	110,0	107,3	104,6	105,7	101,4	100,7	104,0	108,3
wartość dodana brutto	105,7	106,4	104,8	104,3	103,9	101,2	101,3	103,6	105,1
produkt krajowy brutto (PKB)	106,2	107,1	105,0	104,5	104,2	101,1	101,4	103,8	105,3
spożycie	107,2	106,3	104,3	105,0	102,8	102,2	102,9	102,5	104,0
akumulacja	119,5	121,0	113,6	106,0	103,9	86,6	92,8	103,3	114,7
eksport	112,0	112,2	114,4	97,5	123,2	103,1	104,8	114,2	114,0
import	128,0	121,4	118,6	101,0	115,5	94,7	102,7	109,3	115,2

**Rys. 1 Wartość dodana brutto sektorów instytucjonalnych w relacji do PKB  
w latach 2000 - 2004**



W omawianym okresie udział poszczególnych sektorów instytucjonalnych (w cenach bieżących) kształtował się następująco:

- w tworzeniu produktu krajowego brutto

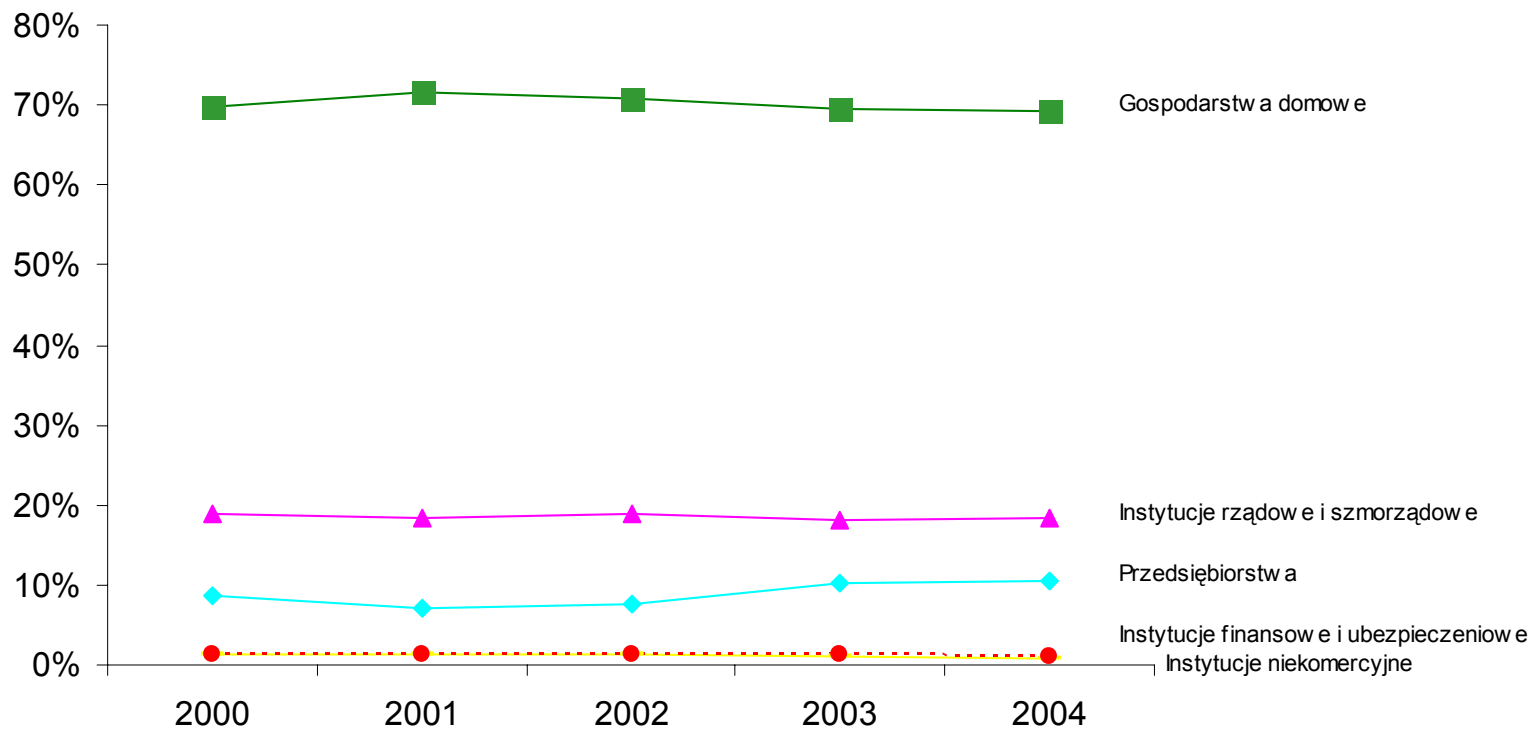
	1995	1996	1997	1998	1999	2000	2001	2002	2003	2004
	w % produktu krajowego brutto									
sektor przedsiębiorstw	38,9	38,7	40,0	40,8	40,0	39,8	39,0	38,6	39,4	41,1
sektor gospodarstw domowych	31,5	31,2	29,7	30,4	29,9	30,2	30,8	30,7	30,0	29,4
sektor instytucji rządowych i samorządowych	14,5	14,4	14,2	13,5	13,5	13,5	14,2	14,3	14,1	13,3
sektor instytucji finansowych i ubezpieczeniowych	2,3	2,7	3,4	3,0	3,6	4,4	4,0	3,6	3,6	3,5
sektor instytucji niekomercyjnych	1,0	1,0	1,0	1,1	1,1	1,1	1,2	1,2	1,2	1,2

- w tworzeniu dochodów mierzonych nadwyżką operacyjną brutto

	1995	1996	1997	1998	1999	2000	2001	2002	2003	2004
	w % nadwyżki operacyjnej brutto									
sektor przedsiębiorstw	29,4	27,4	30,3	30,3	30,8	31,4	28,8	31,3	34,7	38,5
sektor gospodarstw domowych	59,6	60,3	56,6	57,7	56,3	54,8	57,7	56,2	53,2	50,1
sektor instytucji rządowych i samorządowych	8,1	8,5	8,1	7,7	7,5	7,0	7,5	7,2	6,8	6,2
sektor instytucji finansowych i ubezpieczeniowych	2,2	3,1	4,2	3,3	4,2	5,7	4,9	4,2	4,2	4,2
sektor instytucji niekomercyjnych	0,7	0,7	0,8	1,0	1,2	1,1	1,1	1,1	1,1	1,0

W efekcie podziału pierwotnego i wtórnego dochodów następuje największe przesunięcie dochodów pomiędzy sektorami. W dochodach do dyspozycji brutto gospodarki narodowej przeważający udział ma sektor gospodarstw domowych (w latach 1995-2004 udział ten wahał się od 72,1% w 1995 r. do 69,3% w 2004 r.). Zgromadzone dochody do dyspozycji brutto przeznaczone są następnie na spożycie i oszczędności. Spożycie dotyczy sektora gospodarstw domowych, sektora instytucji

**Rys. 2 Dochody do dyspozycji brutto według sektorów instytucjonalnych  
w latach 2000 - 2004**



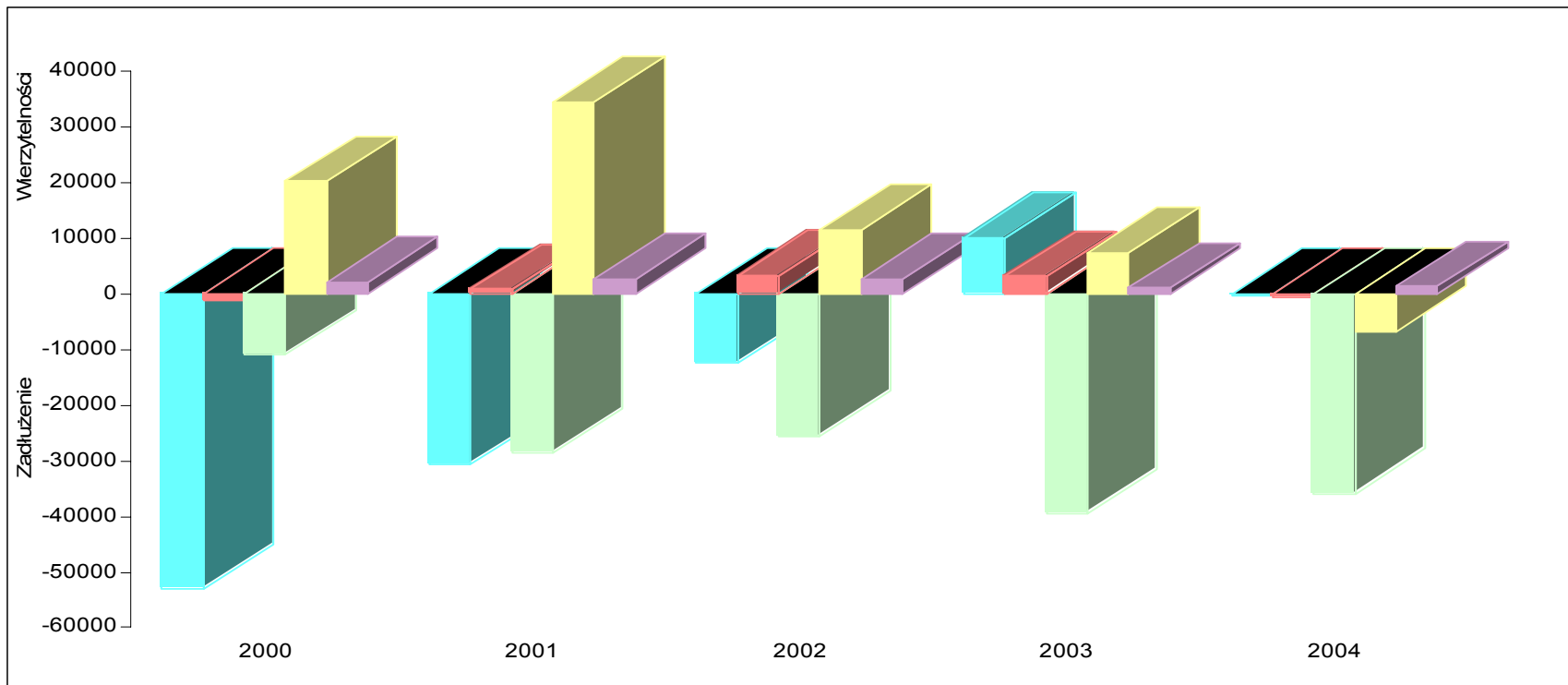
rządowych i samorządowych oraz instytucji niekomercyjnych. Natomiast oszczędności występują we wszystkich sektorach instytucjonalnych.

Relacja oszczędności do PKB w poszczególnych sektorach instytucjonalnych kształtowała się następująco:

	1995	1996	1997	1998	1999	2000	2001	2002	2003	2004
relacja oszczędności ogółem do PKB (w %)	20,1	19,8	20,0	21,2	20,1	19,0	18,0	16,1	16,6	15,3
z tego:										
sektor przedsiębiorstw	5,7	7,0	7,6	7,6	7,4	8,7	7,2	7,8	10,3	10,2
sektor gospodarstw domowych	12,1	10,0	9,9	10,1	9,0	7,4	8,6	5,8	5,4	4,4
sektor instytucji rządowych i samorządowych	-0,5	0,0	0,1	0,7	2,2	1,5	0,6	1,0	-0,1	0,0
sektor instytucji finansowych i ubezpieczeniowych	2,6	2,5	2,1	2,5	1,1	1,1	1,2	1,1	0,9	0,5
sektor instytucji niekomercyjnych	0,2	0,3	0,3	0,3	0,4	0,3	0,4	0,4	0,1	0,2

Część oszczędności w każdym sektorze instytucjonalnym przeznaczona jest na akumulację i wierzytelności. W analizowanych latach największy udział w inwestowaniu miał sektor przedsiębiorstw.


**Rys. 3 WIERZYTELNOŚCI NETTO LUB ZADŁUŻENIE NETTO WEDŁUG SEKTORÓW INSTYTUCJONALNYCH w latach 2000 - 2004 (w mln zł)**




Przedsiębiorstwa



Instytucje finansowe i ubezpieczeniowe



Instytucje rządowe i samorządowe



Gospodarstwa domowe



Instytucje niekomercyjne

Udział nakładów brutto na środki trwałe w nakładach ogółem w gospodarce narodowej w sektorach instytucjonalnych kształtował się następująco:

	1995	1996	1997	1998	1999	2000	2001	2002	2003	2004
	w % nakładów brutto na środki trwałe ogółem									
sektor przedsiębiorstw	54,8	57,9	58,1	59,9	61,5	64,0	55,3	52,1	51,5	51,1
sektor instytucji rządowych i samorządowych	18,5	18,1	17,3	16,0	14,3	10,1	16,4	18,4	18,3	18,6
sektor gospodarstw domowych	23,0	20,5	19,8	18,1	17,5	20,2	22,5	25,4	27,1	27,2
sektor instytucji finansowych i ubezpieczeniowych	3,6	3,4	4,7	5,9	6,5	5,5	5,6	3,9	2,9	2,9
sektor instytucji niekomercyjnych	0,1	0,1	0,1	0,1	0,2	0,2	0,2	0,2	0,2	0,2

## 2.2. *Sektor przedsiębiorstw*

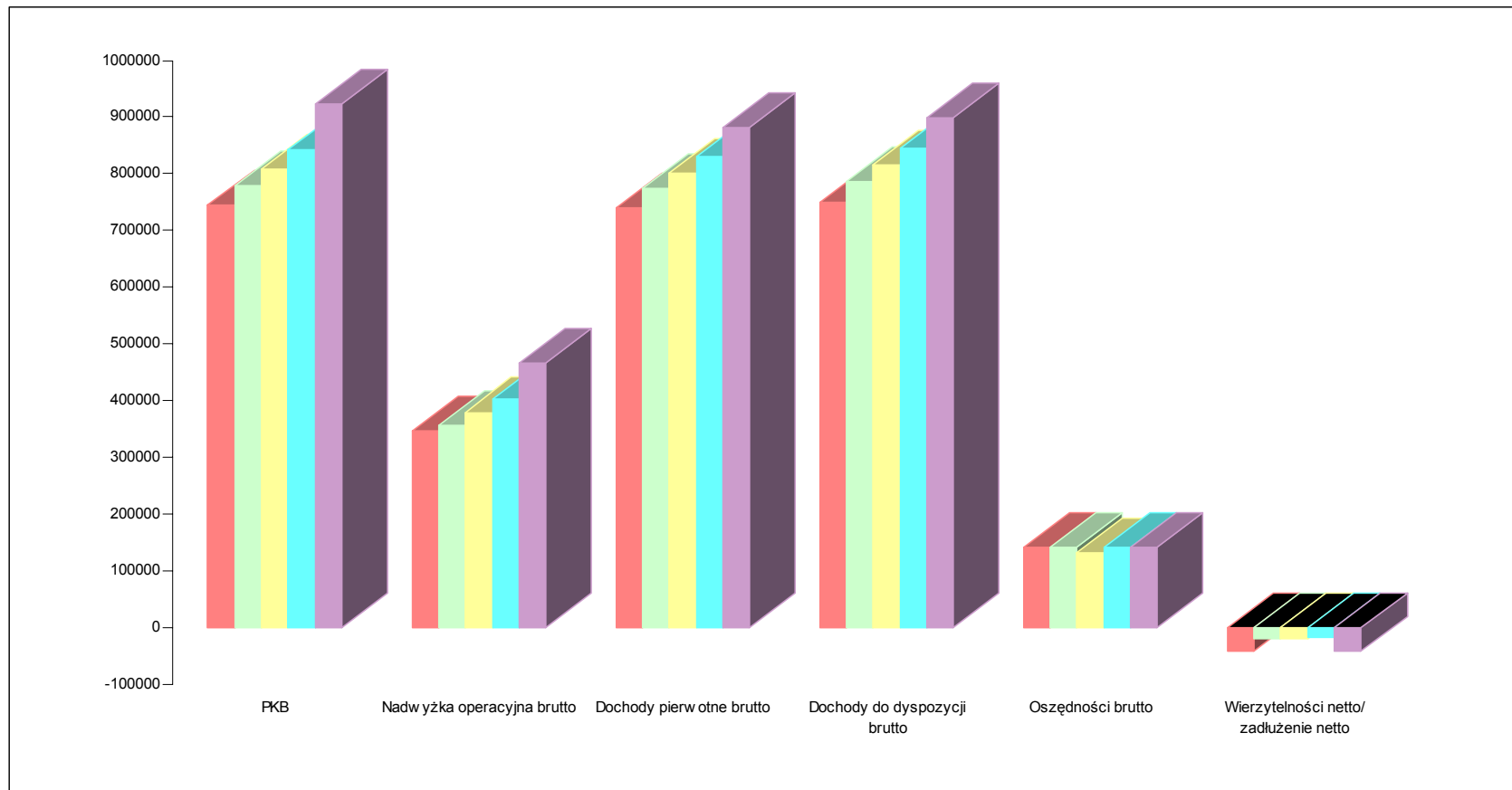
Do sektora przedsiębiorstw zaliczono jednostki instytucjonalne, których podstawową funkcją jest produkcja wyrobów i usług niefinansowych celem ich sprzedaży na rynku. Przychody ze sprzedaży produkcji są głównym źródłem przychodów jednostek tego sektora. Cechą charakterystyczną tych jednostek jest zatrudnienie siły najemnej, odrębność jednostki organizacyjnej od fizycznej osoby właściciela i prowadzenie ksiąg rachunkowych. Szczegółowy opis jednostek instytucjonalnych zaliczonych do sektora przedsiębiorstw przedstawiono w Aneksie 1.

W badanym okresie wzrósł udział sektora przedsiębiorstw w tworzeniu produktu krajowego brutto z 39,8% w 2000 roku do 41,1% w 2004 roku.

Od 2001 roku, w którym zanotowano największy wzrost udziału kosztów związanych z zatrudnieniem do wytworzonej przez przedsiębiorstwa wartości dodanej brutto (55,1%) wskaźnik ten systematycznie malał osiągając w 2004 roku poziom 44,2%.



**Rys. 4 PODSTAWOWE KATEGORIE EKONOMICZNE W GOSPODARCE NARODOWEJ w latach 2000 - 2004 (w mln zł)**



2000
  2001
  2002
  2003
  2004

W latach 2000-2004 wzrósł udział wartości dodanej brutto pozostającej do dyspozycji przedsiębiorstw. W roku 2000 i 2002 około 37% wartości dodanej brutto (w postaci nadwyżki operacyjnej brutto) pozostawało do dyspozycji przedsiębiorstw, a ok. 63% transferowano do innych sektorów instytucjonalnych. W roku 2004 udział ten wzrósł do 47%. Jedynie w 2001 roku sektor przedsiębiorstw miał do dyspozycji mniejszą część wartości dodanej brutto, tj. 34%. Im ta część jest mniejsza tym mniejszy jest margines swobody przedsiębiorstwa w zakresie finansowania własnej działalności inwestycyjnej, mniejsza jest również skłonność do inwestycji w te przedsiębiorstwa ze strony inwestorów zewnętrznych.

Na wypracowane przez przedsiębiorstwa dochody do dyspozycji brutto największy wpływ miało saldo dochodów z tytułu własności w tym odsetki od zaciągniętych przez przedsiębiorstwa kredytów oraz kwota podatku dochodowego.

Tabela poniżej przedstawia relacje wybranych kategorii rachunku pierwotnego i wtórnego podziału dochodów do nadwyżki operacyjnej brutto.

	2000	2001	2002	2003	2004
	w % nadwyżki operacyjnej brutto				
Odsetki zapłacone	16,1	18,3	19,5	14,8	9,2
Podatek dochodowy	13,6	11,4	10,7	10,5	10,8
Dochody do dyspozycji brutto	59,5	54,8	52,9	62,1	53,0

Sektor przedsiębiorstw swoje dochody do dyspozycji (równe oszczędnościom) przeznacza głównie na rozwój przedsiębiorstwa w postaci nakładów brutto na środki trwałe. W latach 2000-2002 wartość nakładów brutto na środki trwałe przewyższała wartość dochodów do dyspozycji brutto, a konsekwencją tego było wystąpienie zadłużenia netto sektora przedsiębiorstw. W latach 2003 i 2004 wystąpiła tendencja odwrotna, kiedy poziom nakładów brutto na środki trwałe był niższy niż dochody do dyspozycji brutto. W efekcie w 2003 roku na rachunku kapitałowym przedsiębiorstw zarejestrowano wierzytelności w wysokości 10 115 mln zł, a w 2004 roku – niewielkie zadłużenie w kwocie 292 mln zł.

Relacja nakładów brutto na środki trwałe do wybranych kategorii rachunków narodowych w latach 2000 – 2004 przedstawia się następująco.

	2000	2001	2002 w %	2003	2004
nakłady brutto na środki trwałe/ wartość dodana brutto	38,2	29,4	25,2	23,8	22,5
nakłady brutto na środki trwałe/ nadwyżka operacyjna brutto	104,0	87,0	66,4	56,6	47,9
nakłady brutto na środki trwałe/ dochody do dyspozycji brutto	174,9	158,7	125,4	91,1	90,4

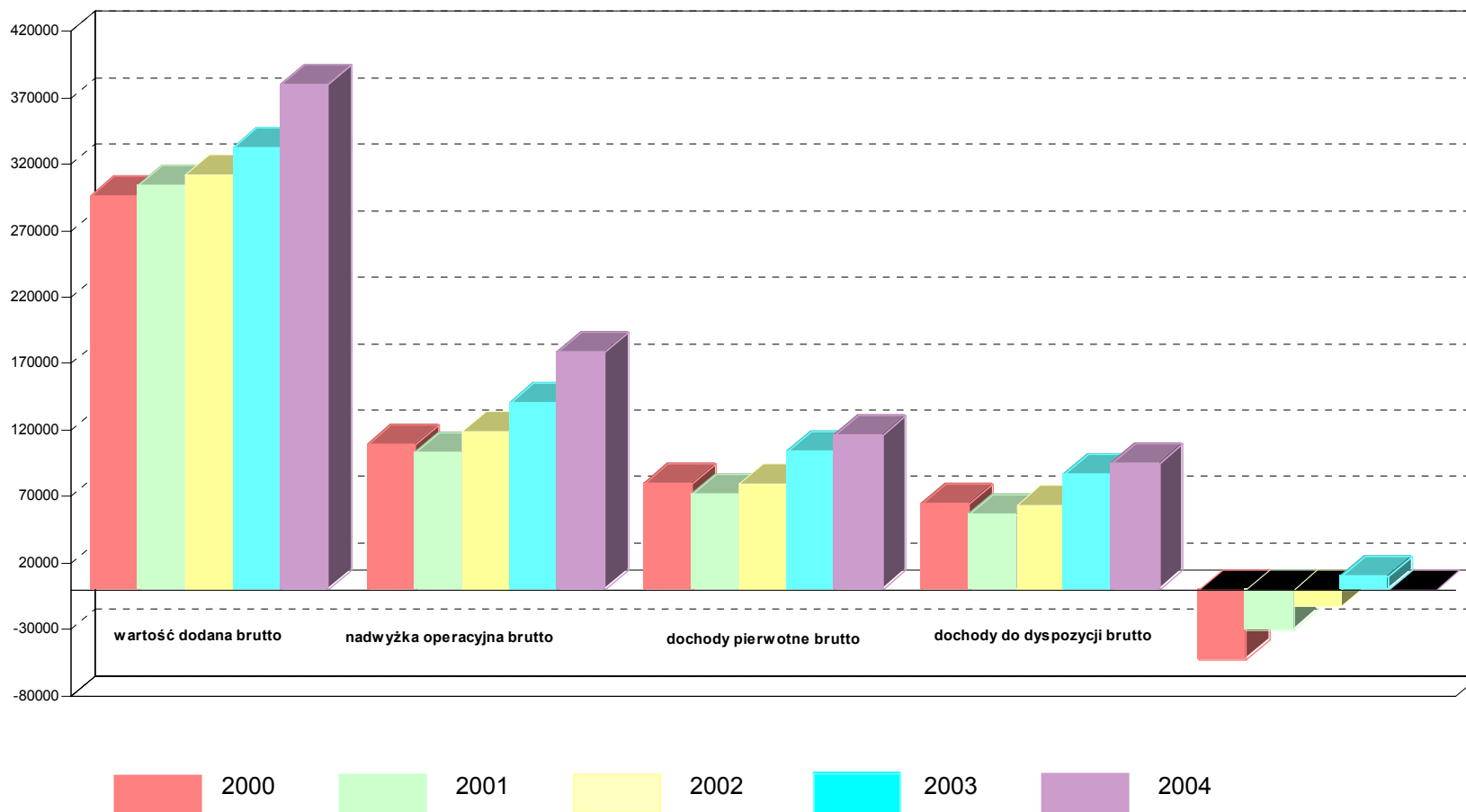
### ***2.3. Sektor instytucji finansowych i ubezpieczeniowych***

W prezentowanych rachunkach narodowych, zgodnie z ESA '95, do sektora instytucji finansowych i ubezpieczeniowych zaklasyfikowano instytucje, które są głównie zaangażowane w pośrednictwo finansowe i/lub pomocniczą działalnością finansową.

W latach 2000-2004 zmiany poziomu produkcji globalnej w sektorze instytucji finansowych i ubezpieczeniowych były zróżnicowane. W latach 2001 i 2002 nastąpił spadek wartości produkcji globalnej omawianego sektora w stosunku do poprzedniego roku odpowiednio o 1,1% i 6,4%, co było następstwem pogłębiającej się stagnacji polskiej gospodarki. W latach 2003 i 2004 sytuacja w sektorze uległa poprawie. Odnotowano wzrost produkcji globalnej odpowiednio o 6,3% i 9,1% w stosunku do roku poprzedniego.

W omawianym okresie następowały duże wahania w poziomie przychodów z działalności operacyjnej banków, w porównaniu z poprzednim rokiem - od

**Rys. 5 PODSTAWOWE KATEGORIE EKONOMICZNE W SEKTORZE PRZEDSIĘBIORSTW**  
w latach 2000 - 2004 (w mln zł)



największej notowanej dynamiki nominalnej w 2001 roku (186%) do najmniejszej w 2004 roku (107,7%). W latach 2000-2003 wskaźnik rentowności obrotu brutto ulegał stopniowej obniżce. W 2004 r. wartość ww. wskaźnika zwiększyła się osiągając poziom 9,5%.

W latach 2000-2004 następował systematyczny spadek przyrostu należności (kredyty, pożyczki i inne należności) banków od pozostałych podmiotów krajowych (m.in. od sektorów: przedsiębiorstw, instytucji rządowych i samorządowych, gospodarstw domowych) liczony w stosunku do roku poprzedniego.

W latach 2000-2004 następował rozwój instytucji maklerskich (biur i domów maklerskich), które w coraz szerszym zakresie oferowały usługi maklerskie i doradcze, a także usługi w zakresie operacji handlowymi i operacyjnymi papierami wartościowymi. W końcu 2004 roku otwartych było 1535,5 tys. rachunków papierów wartościowych klientów, tj. o 30,5% więcej niż przed rokiem. Wynik finansowy brutto przedsiębiorstw maklerskich ukształtował się w 2004 r. na poziomie 519,0 mln zł, a wskaźnik rentowności brutto w wysokości 39,7% (w 2003 r. odpowiednio 238,0 mln zł i 24,6%).

Na koniec 2004 roku na Giełdzie Papierów Wartościowych S.A. w Warszawie zarejestrowano 230 spółek (o 27 spółek więcej niż w poprzednim roku). Obroty notowanych spółek wyniosły w 2004 roku 253,8 mld zł, natomiast kapitalizacja Giełdy wzrosła na koniec 2004 r. do 291,7 mld zł.

W latach 2000-2004 systematycznie rosły przychody z działalności operacyjnej instytucji ubezpieczeniowych z 21740,8 mln zł w 2000 r. do 30905,8 mln zł w 2004 r.). Wskaźnik rentowności obrotów brutto również wykazywał tendencję wzrostową i zwiększył się z 5,0% w 2000 r. do 11,5% w 2004 r.

Do 2003 roku instytucje ubezpieczeniowe notowały coraz niższą dynamikę odszkodowań i świadczeń wypłaconych brutto, w porównaniu z poprzednim rokiem, z

109,9% w 2001 roku do 105,5% w 2003 roku. W 2004 roku odszkodowania i świadczenia wypłacone brutto wzrosły o 12,2%.

Dochody pierwotne brutto sektora instytucji finansowych i ubezpieczeniowych w 2004 roku były o 23,1% niższe w stosunku do 2003 roku. W latach wcześniejszych ich dynamika była zróżnicowana.

W 2004 roku dochody z tytułu własności w sektorze instytucji finansowych i ubezpieczeniowych wyniosły 29988,0 mln zł i były o 48,7% wyższe niż w roku poprzednim. Główną pozycję przychodów z tytułu własności stanowił przepływ odsetek. W latach 2001-2003 nastąpił spadek wartości odsetek otrzymanych w stosunku do roku poprzedniego odpowiednio o 8,5%, 13,4% i 41,2%. W tym samym okresie odnotowano również spadek wartości odsetek zapłaconych, odpowiednio o: 20,2%, 14,2%, 46,1%. W 2004 roku odsetki otrzymane i zapłacone wzrosły odpowiednio o 49,9% i 81,6%.

Relacja nakładów brutto na środki trwałe do wybranych kategorii rachunków narodowych w sektorze instytucji finansowych i ubezpieczeniowych, w latach 2000 – 2004 przedstawia się następująco:

	2000	2001	2002 w %	2003	2004
nakłady brutto na środki trwałe/ wartość dodana brutto	29,7	28,5	20,4	15,0	14,9
nakłady brutto na środki trwałe/ nadwyżka operacyjna brutto	49,3	50,7	36,9	26,3	25,3
nakłady brutto na środki trwałe/ dochody do dyspozycji brutto	106,7	84,0	57,0	49,6	74,1

## **2.4. Sektor instytucji rządowych i samorządowych**

Sektor instytucji rządowych i samorządowych pełniąc funkcje polityczne i funkcje w zakresie regulacji gospodarczej zajmuje się także produkcją nierynkowych usług przeznaczonych na cele spożycia (indywidualnego i ogólnospołecznego) oraz prowadzi transakcje związane z redystrybucją dochodu i majątku narodowego.

Do pełnienia swoich funkcji sektor instytucji rządowych i samorządowych potrzebuje funduszy pieniężnych, które uzyskuje w sposób bezpośredni lub pośredni poprzez obowiązkowe świadczenia nałożone na jednostki z innych sektorów instytucjonalnych.

Relacja sumy podatków obowiązkowych (tj. opłat obowiązkowych nałożonych na inne sektory - na rzecz instytucji rządowych i samorządowych) do produktu krajowego brutto, w latach 2000-2004 przedstawiona została w tablicy 4 (część II opracowania).

W analizowanych latach dynamika wartości dodanej brutto (liczona w cenach bieżących) sektora instytucji rządowych i samorządowych systematycznie obniżała się z 111,2% w 2000 roku do 103,6% w 2004 roku, w stosunku do roku poprzedniego (tablica 1 na str. 48).

Relacja dotacji przedmiotowych i podmiotowych w analizowanych latach do wartości dodanej brutto sektora ma tendencję malejącą, z 3,4% w 2000 roku do 2,5% w 2004 roku, co można tłumaczyć odchodzeniem od dotowania produkcji przez sektor rządowy.

Relacja nakładów brutto na środki trwałe do wybranych kategorii rachunków narodowych w sektorze instytucji rządowych i samorządowych w latach 2000 – 2004 przedstawia się następująco.

	2000	2001	2002 w %	2003	2004
nakłady brutto na środki trwałe/ wartość dodana brutto	17,7	23,9	24,2	23,7	25,3
nakłady brutto na środki trwałe/ nadwyżka operacyjna brutto	72,7	98,9	101,9	102,2	108,5
nakłady brutto na środki trwałe/ dochody do dyspozycji brutto	12,5	18,3	18,1	18,4	18,9

## 2.5. *Sektor gospodarstw domowych*

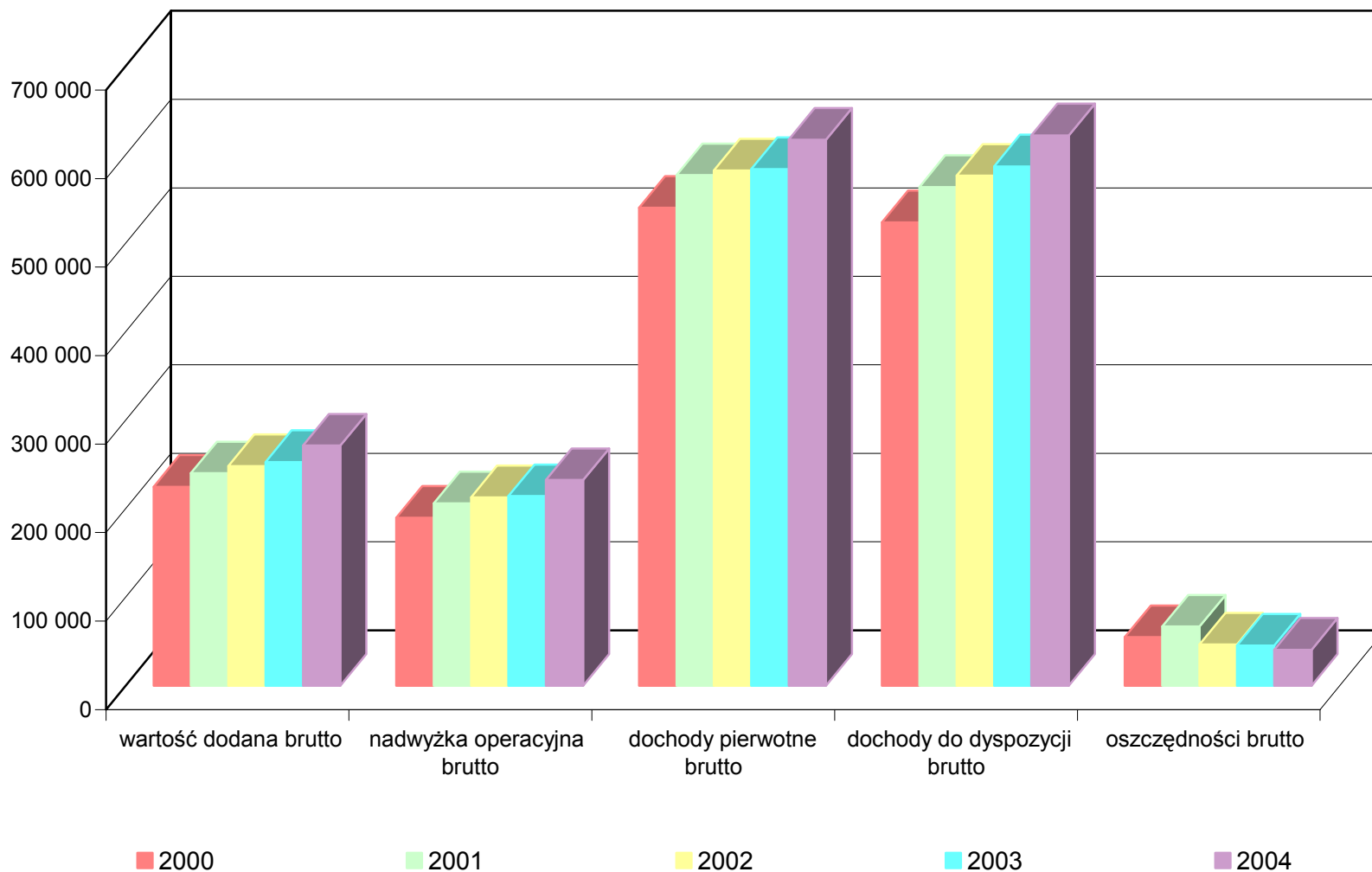
Sektor gospodarstw domowych obejmuje osoby fizyczne lub grupy osób fizycznych, wspólnie zamieszkujące i wspólnie utrzymujące się, tj. łączące dochody, wydatki i majątek oraz osoby fizyczne przebywające na stałe w instytucjach zbiorowego zamieszkania (np. mieszkańcy domów pomocy społecznej, placówek opiekuńczo-wychowawczych, klasztorów, więzień), tzw. gospodarstwach zbiorowych, z których każde stanowi pojedynczą jednostkę instytucjonalną. Szczegółowy opis jednostek instytucjonalnych zaliczonych do sektora gospodarstw domowych i jego podsektorów, zgodnie z przyjętym w rachunkach narodowych kryterium kwalifikowania przedstawiono w Aneksie 1.

Podstawową funkcją jednostek instytucjonalnych tworzących sektor gospodarstw domowych jest konsumpcja, a także dostarczanie siły roboczej oraz, w przypadku prowadzenia działalności gospodarczej, wytwarzanie produktów.

W sektorze gospodarstw domowych nie jest możliwe oddzielenie funkcji produkcyjnej od konsumpcyjnej, nie można bowiem wyraźnie oddzielić środków i decyzji podejmowanych w roli konsumenta. Zatem, wypracowana przez ten sektor



**Rys. 6 PODSTAWOWE KATEGORIE EKONOMICZNE W SEKTORZE GOSPODARSTW DOMOWYCH**  
w latach 2000 - 2004 (w mln zł)



nadwyżka operacyjna, tj. część wartości dodanej brutto jaka pozostaje w dyspozycji gospodarstw domowych, jest dochodem mieszanym.

Dochód mieszany zawiera w sobie elementy wynagrodzenia za pracę wykonywaną przez właściciela czy też innych członków gospodarstwa domowego, które nie mogą być osobno określone w sposób wiarygodny i odszacowane od zysku właściciela lub przedsiębiorcy.

W latach 2000-2004 w dyspozycji gospodarstw domowych pozostawało około 85% wartości dodanej brutto. Nieznaczne ograniczenie zdolności finansowania własnej działalności inwestycyjnej przez gospodarstwa domowe prowadzące działalność produkcyjną zanotowano w 2003 roku.

Dochody pierwotne wypracowane przez sektor gospodarstw domowych kreują dochody do dyspozycji brutto. Ich poziom ma wpływ na rozdysponowanie dochodów do dyspozycji brutto na spożycie i oszczędności.

Tablica poniżej prezentuje relacje wybranych kategorii rachunków narodowych do dochodów do dyspozycji brutto (łącznie z podatkami od dochodów i majątku oraz ze składkami na ubezpieczenia społeczne) w całym sektorze gospodarstw domowych:

	2000	2001	2002 w %	2003	2004
Dochody pierwotne brutto	81,1	80,6	79,4	78,6	78,8
Wynagrodzenia łącznie ze składką płaconą przez pracodawców oraz inne dochody związane z pracą najemną	39,8	39,6	38,4	38,7	38,0
Świadczenia z ubezpieczeń społecznych	15,1	15,8	16,0	16,5	16,1
Obciążenia gospodarstw domowych na rzecz sektora instytucji rządowych i samorządowych	5,3	5,2	5,5	5,1	4,7

Uzyskane w sektorze gospodarstw domowych dochody do dyspozycji brutto przeznaczone są na spożycie indywidualne i oszczędności brutto.

Struktura nominalnych dochodów do dyspozycji brutto od strony rozdysponowania kształtowała się następująco:

	2000	2001	2002	2003	2004
	w % do dochodów do dyspozycji brutto				
Spożycie indywidualne	89,6	88,3	92,1	92,5	93,9
Oszczędności brutto	10,5	11,9	8,1	7,7	6,5
w tym:					
wierzytelności netto	3,9	6,1	2,0	1,3	-1,1
(tj. oszczędności finansowe)					
Nakłady brutto na środki trwałe	6,8	6,4	6,7	7,1	7,3

W analizowanym okresie zanotowano wyraźny wzrost udziału spożycia indywidualnego w rozdysponowaniu dochodów do dyspozycji brutto (z wyjątkiem 2001r.).

Strukturę spożycia indywidualnego wyrobów i usług (w ujęciu nominalnym) w grupowaniu zgodnie z Klasyfikacją Spożycia Indywidualnego według Celu (COICOP) przedstawiono poniżej:

	2000	2001	2002	2003	2004
	w % do spożycia indywidualnego				
Żywność i napoje bezalkoholowe,	20,8	20,9	19,7	19,1	19,2
Napoje alkoholowe, wyroby tytoniowe	6,8	6,5	6,4	6,3	6,3
Odzież i obuwie	4,7	4,5	4,4	4,4	4,4
Użytkowanie mieszkania i nośniki energii	21,9	23,5	24,3	24,4	24,0
Wyposażenie mieszkania i prowadzenie gospodarstwa domowego	4,5	4,4	4,5	4,4	4,4
Zdrowie	4,1	4,3	4,5	4,6	4,9

Transport	10,3	10,3	10,3	10,4	10,3
Łączność	2,8	3,0	3,1	3,2	3,2
Rekreacja i kultura	8,3	7,1	6,8	7,1	7,3
Edukacja	1,4	1,6	1,6	1,7	1,7
Restauracje i hotele	3,1	3,0	2,9	2,9	3,0
Inne towary i usługi	11,2	10,9	11,4	11,5	11,4

## 2.6. *Sektor zagranica*

Sektor zagranica w praktyce traktowany i opisywany jest tak, jakby tworzył określony sektor instytucjonalny. Stanowią go jednostki zagraniczne dokonujące transakcji z krajowymi jednostkami instytucjonalnymi lub mające powiązania z rezydentami. Rachunki zagranicy przedstawiają ogólny przegląd relacji ekonomicznych łączących gospodarkę narodową z zagranicą.

W prezentowanych rachunkach podmioty zagraniczne mają powiązania z jednostkami gospodarki narodowej poprzez następujące transakcje: saldo wymiany produktów z zagranicą, wynagrodzenia, przepływy odsetek, dochody od inwestycji, transfery bieżące, saldo obrotów bieżących z zagranicą oraz transfery kapitałowe.

W latach 2000 - 2004 odnotowano nadwyżkę importu nad eksportem (ujemne saldo wymiany produktów z zagranicą). Saldo to uwzględnia szacunki salda zakupów dokonywanych przez mieszkańców Polski za granicą oraz zakupów dokonywanych przez cudzoziemców w Polsce.

Obok salda produktów ważną transakcją łączącą gospodarkę narodową z jednostkami zagranicznymi są dochody z tytułu własności powstające w wyniku dokonywania inwestycji bezpośrednich, portfelowych oraz pozostałych. W transakcji tej główne kategorie to odsetki, dywidendy oraz zyski reinwestowane.

Dynamika nominalna salda odsetek zapłaconych zagranicy ukształtowała się w latach 2000-2004 na poziomie:

	2000	2001	2002	2003	2004
Dynamika salda odsetek zapłaconych zagranicy w %	144,8	93,5	109,3	126,6	129,9

W latach 2000-2004 notowano wierzytelności netto zagraniczne, które w 2004 roku osiągnęły poziom 42 288 mln zł.

Dochód narodowy brutto liczony jest jako suma PKB oraz dochodów pierwotnych netto sektora zagranica. Do dochodów pierwotnych sektora zagranica zalicza się wynagrodzenia oraz dochody z tytułu własności.

W latach 2000 - 2004 udział DNB w PKB kształtował się na poziomie:

	2000	2001	2002	2003	2004
Udział DNB w PKB w %	99,2	99,3	99,2	98,5	95,5

## **CZĘŚĆ II**

### **TABLICE RACHUNKÓW WEDŁUG SEKTORÓW INSTYTUCJONALNYCH**

**GOSPODARKA  
NARODOWA  
w latach 2000 - 2004**

**Tabl.1 DYNAMIKA PODSTAWOWYCH TRANSAKCI WEDŁUG SEKTORÓW INSTYTUCJONALNYCH  
W GOSPODARCE NARODOWEJ W LATACH 2000 - 2004 (w cenach bieżących, rok poprzedni = 100)**

Volume of the primary transactions by institutional sectors in 2000 - 2004 ( at current prices, previous year =100 )

TRANSAKcje Transactions & balancing items	SEKTOR										SECTOR				
	Przedsiębiorstw					Instytucji finansowych i ubezpieczeniowych					Instytucji rządowych i samorządowych				
	Non-financial corporations					Financial corporations					General government				
	2000	2001	2002	2003	2004	2000	2001	2002	2003	2004	2000	2001	2002	2003	2004
<b>PRODUKCJA GLOBALNA</b> Gross output	115,1	105,1	102,1	106,9	116,4	129,5	98,9	93,6	106,3	109,1	110,7	109,3	103,8	103,1	104,1
<b>ZUŻYCIE POŚREDNIE</b> Intermediate consumption	117,3	106,4	101,8	107,2	117,4	120,2	105,2	94,3	110,3	108,4	109,7	106,7	103,8	103,7	105,4
<b>WARTOŚĆ DODANA BRUTTO / PKB</b> Gross value added / GDP	111,1	102,5	102,8	106,3	114,3	136,3	94,9	93,0	103,5	109,6	111,2	110,5	103,8	102,8	103,6
<b>NADWYŻKA OPERACYJNA BRUTTO</b> Operating surplus, gross	119,2	94,3	115,8	117,7	127,6	x	88,8	91,4	106,8	113,4	110,5	109,6	102,1	100,6	104,1
<b>DOCHODY PIERWOTNE BRUTTO /DNB</b> Primary income, gross / GNI	122,2	89,7	110,7	130,7	111,8	95,3	110,5	96,7	94,1	76,9	104,6	104,9	113,9	102,7	108,3
<b>DOCHODY DO DYSPOZYCJI BRUTTO</b> Disposable income, gross	130,2	82,3	118,1	138,1	108,9	95,9	115,9	98,1	87,3	73,0	107,6	102,2	106,4	99,3	107,3
<b>DOCHODY SKORYGOWANE DO DYSPOZYCJI</b> Adjusted disposable income, gross	130,2	86,9	111,8	138,1	108,9	95,9	115,9	98,1	87,3	73,0	99,3	95,9	112,9	91,9	110,8
<b>SPOŻYCIE</b> Final consumption expenditure	-	-	-	-	-	-	-	-	-	-	-	-	-	-	-
<b>indywidualne</b> individual consumption expenditure	-	-	-	-	-	-	-	-	-	-	112,9	107,5	101,5	105,5	104,7
<b>ogólnospoleczne</b> collective consumption expenditure	-	-	-	-	-	-	-	-	-	-	110,5	107,3	106,8	105,9	108,8
<b>OSZCZĘDNOŚCI</b> Saving, gross	130,2	86,9	111,8	138,1	108,9	118,7	112,0	95,4	82,1	55,6	74,4	40,3	191,6	x	x
<b>AKUMULACJA</b> Gross capital formation w tym: (of which:)	114,4	74,9	85,9	106,8	120,6	93,0	91,4	66,8	76,2	109,0	76,5	149,6	105,7	101,2	111,4
<b>NAKLADY BRUTTO NA ŚRODKI TRWAŁE</b> Gross fixed capital formation	113,2	78,9	88,4	100,4	108,0	93,0	91,2	66,5	76,1	108,9	76,4	149,0	105,3	100,8	110,5



**Tabl.1 DYNAMIKA PODSTAWOWYCH TRANSAKCJI WEDŁUG SEKTORÓW INSTYTUCJONALNYCH (dok.)**  
**W GOSPODARCE NARODOWEJ W LATACH 2000 - 2004 (w cenach bieżących, rok poprzedni = 100)**

Volume of the primary transactions by institutional sectors in 2000 - 2004 ( at current prices, previous year =100 ) (cont.)

TRANSAKCJE Transactions & balancing items	SEKTOR					SECTOR									
	Gospodarstw domowych					Instytucji niekomercyjnych					Gospodarka narodowa				
	Households					Non-profit institutions					National economy				
	2000	2001	2002	2003	2004	2000	2001	2002	2003	2004	2000	2001	2002	2003	2004
<b>PRODUKCJA GLOBALNA</b> Gross output	112,8	105,3	102,7	102,2	107,0	119,4	107,2	106,1	107,9	104,9	114,6	105,4	102,2	105,3	112,4
<b>ZUŻYCIE POŚREDNIE</b> Intermediate consumption	112,7	103,1	101,4	102,7	106,5	124,7	105,8	105,7	109,9	102,3	116,1	105,7	101,7	106,3	114,5
<b>WARTOŚĆ DODANA BRUTTO / PKB</b> Gross value added / GDP	112,9	106,8	103,4	101,8	107,3	115,5	108,2	106,4	106,4	107,0	111,8	104,6	103,7	104,2	109,6
<b>NADWYŻKA OPERACYJNA BRUTTO</b> Operating surplus, gross	114,0	108,5	103,3	100,7	108,4	108,7	105,3	105,4	103,6	106,2	117,1	103,0	106,2	106,3	115,0
<b>DOCHODY PIERWOTNE BRUTTO /DNB</b> Primary income, gross / GNI	111,8	106,8	101,0	100,2	105,7	120,2	112,0	101,9	89,7	95,3	111,5	104,8	103,6	103,4	106,4
<b>DOCHODY DO DYSPOZYCJI BRUTTO</b> Disposable income, gross	110,9	107,6	102,3	101,8	105,9	112,7	107,6	106,1	87,9	102,9	111,5	104,9	103,7	103,8	106,1
<b>DOCHODY SKORYGOWANE DO DYSPOZYCJI</b> Adjusted disposable income, gross	111,6	107,6	102,2	102,3	105,7	92,7	123,5	100,4	43,4	126,9	111,5	104,9	103,7	103,8	106,1
<b>SPOŻYCIE</b> Final consumption expenditure	-	-	-	-	-	-	-	-	-	-	113,0	106,3	106,1	103,0	107,1
indywidualne individual consumption expenditure	113,2	106,1	106,7	102,3	107,5	121,2	102,5	108,3	103,9	99,3	-	-	-	-	-
ogólnospoleczne collective consumption expenditure	-	-	-	-	-	-	-	-	-	-	-	-	-	-	-
<b>OSZCZĘDNOŚCI</b> Saving, gross	91,8	121,7	69,7	97,3	89,6	92,7	123,5	100,4	43,4	126,9	105,5	98,9	92,9	107,7	100,9
<b>AKUMULACJA</b> Gross capital formation w tym: (of which:)	127,3	97,5	107,7	108,4	116,2	113,5	91,3	96,2	97,9	112,6	110,0	87,5	93,0	104,9	117,4
<b>NAKLADY BRUTTO NA ŚRODKI TRWAŁE</b> Gross fixed capital formation	125,5	101,7	106,0	108,3	108,8	113,5	91,3	96,2	97,9	112,6	108,8	91,3	93,9	101,5	108,7

**Tabl.2 WSKAŹNIKI WARTOŚCI, WOLUMENU I CEN PODSTAWOWYCH  
TRANSAKCJI RACHUNKÓW NARODOWYCH**  
Indices (value, volume and price indices of primary transactions in national accounts)

WYSZCZEGÓLNIENIE  Specification	2000	2001	2002	2003	2004
	Rok poprzedni = 100				
	previous year = 100				
<b>1. PRODUKCJA GLOBALNA</b>					
<b>wskaźniki:</b>					
wartości	114,6	105,4	102,2	105,3	112,4
wolumenu	104,9	101,3	101,0	103,8	106,9
cen	109,2	104,0	101,2	101,4	105,1
<b>2. ZUŻYCIE POŚREDNIE</b>					
<b>wskaźniki:</b>					
wartości	116,1	105,7	101,7	106,3	114,5
wolumenu	105,7	101,4	100,7	104,0	108,3
cen	109,8	104,2	101,0	102,2	105,7
<b>3. PRODUKT KRAJOWY BRUTTO</b>					
<b>wskaźniki:</b>					
wartości	111,8	104,6	103,7	104,2	109,6
wolumenu	104,2	101,1	101,4	103,8	105,3
cen	107,3	103,5	102,3	100,4	104,1
<b>4. SPOŻYCIE</b>					
<b>wskaźniki:</b>					
wartości	113,0	106,3	106,1	103,0	107,1
wolumenu	102,8	102,2	102,9	102,5	104,0
cen	109,9	104,0	103,1	100,5	103,0
<b>w tym:</b>					
<b>indywidualne</b>					
(sektor gospodarstw domowych)					
wartości	113,2	106,1	106,7	102,3	107,5
wolumenu	103,0	102,2	103,3	101,9	104,3
cen	109,9	103,8	103,3	100,4	103,1
<b>5. AKUMULACJA</b>					
<b>wskaźniki:</b>					
wartości	110,0	87,5	93,0	104,9	117,4
wolumenu	103,9	86,6	92,8	103,3	114,7
cen	105,9	101,0	100,2	101,5	102,4
<b>w tym:</b>					
<b>nakłady brutto na środki trwałe</b>					
wartości	108,8	91,3	93,9	101,5	108,7
wolumenu	102,7	90,3	93,7	99,9	106,4
cen	105,9	101,1	100,2	101,6	102,2

**Specification:**  
 1.Gross output, indices: value, volume, price  
 2.Intermediate consumption, indices:value, volume, price  
 3.Gross domestic product, indices: value, volume, price  
 4.Final consumption expenditure, indices: value, volume, price  
     of which:  
     households consumption expenditure, indices:  
     value, volume, price  
 5.Gross capital formation, indices: value, volume, price  
     of which:  
     gross fixed capital formation, indices: value, volume, price

**Tabl.3 PODSTAWOWE KATEGORIE MAKROEKONOMICZNE W RACHUNKACH NARODOWYCH**

Primary transactions in national accounts

WYSZCZEGÓLNIENIE  Specification	ceny bieżące      current prices				
	2000	2001	2002	2003	2004
	w mln PLN		in 10 <sup>6</sup> PLN		
<b>1. PRODUKCJA GLOBALNA</b>	1 455 095	1 533 008	1 566 449	1 648 828	1 853 651
<b>2. PODATKI OD PRODUKTÓW MINUS DOTACJE DO PRODUKTÓW</b>	82 154	84 309	93 506	98 799	106 136
<b>3. ZUŻYCIE POSREDNIE</b>	792 627	838 112	852 096	905 507	1 036 539
<b>4. PRODUKT KRAJOWY BRUTTO (1+2-3)</b>	744 622	779 205	807 859	842 120	923 248
<b>5. SPOŻYCIE</b>	607 440	645 849	684 963	705 674	756 034
w tym:					
<b>spożycie indywidualne w sektorze gospodarstw domowych</b>	469 306	497 809	531 100	543 203	583 691
<b>6. AKUMULACJA</b>	184 976	161 923	150 588	158 028	185 542
z tego:					
<b>nakłady brutto na środki trwałe</b>	176 739	161 277	151 472	153 758	167 158
<b>przyrost rzeczowych środków obrotowych</b>	8 131	512	-1 070	4 021	18 127
<b>przyrost aktywów o wyjątkowej wartości</b>	106	134	186	249	257
<b>7. IMPORT</b>	249 702	239 486	259 227	302 470	364 958
<b>8. EKSPORT</b>	201 908	210 919	231 535	280 888	346 631

(Specification: 1.Gross output, 2.Taxes less subsidies on products, 3.Intermediate consumption, 4.Gross domestic product, 5.Final consumption expenditure, of which - individual consumption expenditure by households, 6.Gross capital formation of which - gross fixed capital formation, - changes in inventories, - acquisitions less disposals of valuables, 7.Imports of goods and services, 8.Exports of goods and services).

Tabl.4 RELACJE W WYBRANYCH SEKTORACH INSTYTUCJONALNYCH (ceny bieżące)  
Relations by selected institutional sectors (current prices)

WYSZCZEGÓLNIENIE Specification	2000	20001	2002	2003	2004
SEKTOR PRZEDSIĘBIORSTW Non-financial corporations sector					
1.relacja nadwyżka operacyjna brutto / / wartość dodana brutto	36,7	33,8	38,0	42,1	47,0
2.relacja nakłady brutto na środki trwałe / / wartość dodana brutto	38,2	29,4	25,2	23,8	22,5
3.relacja dochody do dyspozycji brutto/ nakłady brutto na środki trwałe	57,2	59,6	79,7	109,7	110,6
SEKTOR GOSPODARSTW DOMOWYCH Households sector					
4.relacja oszczędności / dochody do dyspozycji brutto	10,5	11,9	8,1	7,7	6,5
5.relacja oszczędności / dochody do dyspozycji skorygowane brutto	9,0	10,2	7,0	6,6	5,6
6.relacja wierzytelności lub zadłużenia/ dochody do dyspozycji brutto	3,9	6,1	2,0	1,3	x
7.relacja dochodów i majątku = podatek od dochodu i majątku/ (dochód do dyspozycji brutto + podatek od dochodu i majątku + składki na ubezpieczenia społeczne).	5,3	5,2	5,5	5,1	4,7
SEKTOR INSTYTUCJI RZĄDOWYCH I SAMORZĄDOWYCH General government sector					
8.relacja suma podatków obowiązkowych/ /produkt krajowy brutto	34,3	34,1	34,6	33,8	32,8
9.relacja j.w. wyrażony w kategorii netto ( bez dotacji do produkcji )	34,1	34,0	34,5	33,6	32,6

Specification: 1. relation operating surplus, gross/ value added gross; 2.relation gross fixed capital formation/ value added gross;  
3.relation disposable income gross/ capital formation gross, 4.relation saving, gross/disposable income, gross, 5.relation saving, gross/adjusted disposable income, gross,  
6.relation lending or borrowing/disposable income, gross, 7.relation property income=tax on income and wealth / (disposable income, gross+tax on income and wealth),  
8. relation sum of obligatory taxes/GDP, 9.relation (8) in net (excluding subsidies on production).

**Tabl. 5 SZACUNEK DOCHODU NARODOWEGO BRUTTO W LATACH 2000 - 2004**  
**(ceny rynkowe w mln PLN)**

Estimates of Gross National Income in 2000 - 2004  
(at market prices in 10<sup>6</sup> PLN)

Wyszczególnienie Specification	2000	2001	2002	2003	2004
<b>1 PKB w cenach rynkowych</b> GDP at market prices	744 622	779 205	807 859	842 120	923 248
<b>2 Dochody pierwotne netto sektora zagranica <sup>1/</sup></b> Primary income, net of The Rest of the World	5 882	5 099	6 135	12 755	41 206
<b>3 DNB w cenach rynkowych (1)-(2)</b> GNI at market prices	738 740	774 106	801 724	829 365	882 042

<sup>1/</sup> Pozycja ta obejmuje saldo przychodów i rozchodów sektora zagranica w zakresie: wynagrodzeń, dochodów od inwestycji bezpośrednich, dochodów od inwestycji portfelowych, pozostałych dochodów.

<sup>1/</sup> The issue includes balance: wages, income from direct investment, income from portfolio investment, other income of The Rest of the World sector.

**RACHUNKI ZINTEGROWANE**

**2000 - 2004**

Tabl. 6 RACHUNKI ZINTEGROWANE  
Integrated economic accounts

2000 rok ceny bieżące mln PLN  
2000 in 10<sup>6</sup> PLN , at current prices

ROZCHODY                      USES

RACHUNKI accounts	SEKTORY		SECTORS			Razem Gospodarka narodowa  National economy	ZAGRANICA  Rest of the world	Produkty (przychody)  Goods and services (ressources)	OGÓŁEM  TOTAL	TRANSAKCJE Transactions & balancing items
	Instytucji niekomer- cyjnych Non-profit institutions	Gospodarstw domowych  House- holds	Instytucji rząd- owych i samo- rządowych General government	Instytucji finansow. i ubezpieczeń. Financial corporations	Przedsię- biorstw  Non-financial corporations					
RACHUNKI BIEŻĄCE										
RACHUNEK PRODUKCJI / RACHUNEK WYMIANY PRODUKTÓW Z ZAGRANICĄ	6 730 8 363	147 243 224 770	45 045 100 335	21 070 32 819	572 539 296 181	792 627 744 622	201 908  47 794	249 702  1 455 095  82 154 792 627 744 622	249 702 201 908 1 455 095 82 154 792 627 744 622	(1) Import towarów i usług (2) Eksport towarów i usług (3) Produkcja globalna (4) Podatki od produktów minus dotacje do produktów (5) Zużycie pośrednie (6) PKB / Wartość dodana brutto (7) Saldo wymiany produktów z zagranicą
RACHUNEK TWORZENIA DOCHODÓW	4 406  173 3 784	33 888  941 189 941	75 104  818 24 413	12 468  617 19 734	181 566  5 815 108 800	307 432  90 518 82 154 8 364 346 672	834		308 266 90 518 82 154 8 364 346 672	(8) Koszty związane z zatrudnieniem (9) Podatki minus dotacje związane z produkcją i importem (10) - podatki od produktów minus dotacje do produktów (11) - podatki od producentów minus dotacje dla producentów (12) Nadwyżka operacyjna brutto
RACHUNEK PODZIAŁU PIERWOTNEGO DOCHODÓW	363 4 783	11 667 540 075	22 092 101 544	50 048 12 388	41 812 79 950	125 982 738 740	8 654		134 636 738 740	(13) Dochody z tytułu własności (14) Dochody pierwotne brutto / DNB
RACHUNEK PODZIAŁU WTÓRNEGO DOCHODÓW	504 10 028	35 429 107 024  13 974 523 583	0  100 489 18 713 4 238 141 666	3 128  10 396 9 122	14 767  3 345 64 686	53 324 107 024  18 713 32 457 749 085	13 074		53 324 107 024 100 489 18 713 45 531 749 085	(15) Podatki (16) Składki na ubezpieczenia społeczne (17) Świadczenia z ubezpieczeń społecznych (18) Inne transfery socjalne (19) Różne transfery bieżące (20) Dochody do dyspozycji brutto
RACHUNEK WYKORZYSTANIA DOCHODÓW DO DYSPOZYCJI	7 582 2 446	607 690	76 525 65 141	9 122	64 686	84 107 749 085			84 107 749 085	(21) Transfery socjalne w naturze (22) Skorygowane dochody do dyspozycji brutto
RACHUNEK WYKORZYSTANIA SKORYGOWANYCH DOCHODÓW DO DYSPOZYCJI	10 028 7 582 2 446	523 583 553 413 469 306 54 913	141 666 54 027 130 552 11 114	9 122  636 8 486	64 686  64 686	749 085 607 440 607 440 141 645			749 085 607 440 607 440 141 645	(23) Dochody do dyspozycji brutto (24) Spożycie skorygowane (25) Spożycie (26) Korekta z tytułu zmian udziałów netto gosp. dom. w rezerw.f. emeryt (27) Oszczędności brutto
RACHUNKI AKUMULACJI										
w tym:										
RACHUNEK KAPITAŁOWY	379  0 2 089	172 35 743 1 205 20 201	3 899 17 757  -11 013	152 9 731  -1 330	546 113 129 6 926 -53 126	4 769 176 739 8 131 -43 179	482   43 179		5 251 176 739 8 131 0	(27) Oszczędności brutto (28) Saldo obrotów bieżących z zagranicą (29) Transfery kapitałowe (30) Nakłady brutto na środki trwałe (31) Przyrost rzeczowych środków obrotowych (32) Wierzytelności netto / / zadłużenie netto

(Specification: Current accounts: -production/external account of goods and services, -generation of income account, -allocation of primary income account, - secondary distribution of income account, - use of disposable income account, -use of adjusted disposable income account; Accumulation accounts of which: capital account; Transactions and balancing items: (1) Imports of goods and services, (2) Exports of goods and services, (3) Gross output, (4) (5) Custom duties, taxes on imports and VAT, (5) Intermediate consumption, (6) Gross domestic product / Gross value added, (7) External balance of goods and services, (8) Compensation of employees, (10) Taxes on production and imports, (11) Subsidies, (12) Gross operating surplus, (13) Property income, (14) Gross primary income/GNI, (15) Current taxes on income and wealth etc, (16) Social contributions,(17)Social benefits, (18) Other social transfers, (19) Other current transfers, (20) Gross disposable income, (21) Social transfers in kind, (22) Gross adjusted disposable income, (23) Gross disposable income, (24) Actual final consumption, (25) Final consumption expenditure, (26) Adjustment for the change in equity of households in pension funds reserves (27)Gross saving, (28) Current external balance, (29) Capital transfers, (30) Gross fixed capital formation, (31) Changes in inventories, (32) Net lending +/- or net borrowing +/- ).



PRZYCHODY

RESOURCES

TRANSAKCJE Transactions & balancing items	OGÓŁEM  TOTAL	Produkty (rozchody)  Goods and services (uses)	ZAGRANICA  Rest of the world	Razem Gospodarka narodowa  National economy	SEKTORY SECTORS					RACHUNKI accounts
					Przedsię- biorstw  Non-financial corporations	Instytucji finansow. i ubezpieczeń. Financial corporations	Instytucji rządo- wych i samo- rządowych General government	Gospodarstw domowych  House- holds	Instytucji niekomer- cyjnych Non-profit institutions	
(1) Import towarów i usług (2) Eksport towarów i usług (3) Produkcja globalna (4) Podatki od produktów minus dotacje do produktów (5) Zużycie pośrednie	249 702 201 908 1 455 095 82 154 792 627	201 908   792 627	249 702	1 455 095  82 154	868 720	53 889	145 380	372 013	15 093	RACHUNKI BIEŻĄCE  RACHUNEK PRODUKCJI / RACHUNEK WYMIANY PRODUKTÓW Z ZAGRANICĄ
(6) PKB / Wartość dodana brutto (7) Saldo wymiany produktów z zagranicą	744 622 47 794		47 794	744 622	296 181	32 819	100 335	224 770	8 363	RACHUNEK TWORZENIA DOCHODÓW
(8) Koszty związane z zatrudnieniem (9) Podatki minus dotacje związane z produkcją i importem (10) - podatki od produktów minus dotacje do produktów (11) - podatki od producentów minus dotacje dla producentów (12) Nadwyżka operacyjna brutto (13) Dochody z tytułu własności	308 266 90 518 82 154 8 364 346 672 134 636		925    14 445	307 341 90 518 82 154 8 364 346 672 120 191	    108 800 12 962	    19 734 42 702	 90 518 82 154 8 364 24 413 8 705	307 341    189 941 54 460	    3 784 1 362	RACHUNEK PODZIAŁU PIERWOTNEGO DOCHODÓW
(14) Dochody pierwotne brutto / DNB (15) Podatki (16) Składki na ubezpieczenia społeczne (17) Świadczenia z ubezpieczeń społecznych (18) Inne transfery socjalne (19) Różne transfery bieżące	738 740 53 324 107 024 100 489 18 713 45 531		    2 729	738 740 53 324 107 024 100 489 18 713 42 802	79 950    2 848	12 388  0  10 258	101 544 53 324 107 024  3 214	540 075   100 489 18 713 20 733	4 783    5 749	RACHUNEK  PODZIAŁU WTOŃNEGO DOCHODÓW
(20) Dochody do dyspozycji brutto (21) Transfery socjalne w naturze	749 085 84 107			749 085 84 107	64 686	9 122	141 666	523 583 84 107	10 028	RACHUNEK WYKORZYSTANIA DOCHODÓW DO DYSPOZYCJI
(21) Skorygowane dochody do dyspozycji brutto (22) Dochody do dyspozycji brutto (23) Spożycie skorygowane (24) Spożycie (26) Korekta z tytułu zmian udziałów netto gosp.dom.w rezerw.f.emeryt. (27) Oszczędności brutto	749 085 749 085 607 440 607 440 636	607 440 607 440		749 085 749 085   636	64 686 64 686	9 122 9 122	65 141 141 666	607 690 523 583  636	2 446 10 028	RACHUNEK WYKORZYSTANIA SKORYGOWANYCH DOCHODÓW DO DYSPOZYCJI
(27) Oszczędności brutto (28) Saldo obrotów bieżących z zagranicą (29) Transfery kapitałowe (30) Nakłady brutto na środki trwałe (31) Przyrost rzeczowych środków obrotowych  (31) Wierzytelności netto / / zadłużenie netto	141 645 43 331 5 251 176 739 8 131	176 739 8 131	43 331 330	141 645 4 921	64 686 2 868	8 486 85	11 114 -359	54 913 2 305	2 446 22	RACHUNKI AKUMULACJI  w tym:  RACHUNEK KAPITAŁOWY

Tabl. 7 RACHUNKI ZINTEGROWANE  
Integrated economic accounts

2001 rok ceny bieżące mln PLN  
2001 in 10<sup>6</sup> PLN , at current prices

ROZCHODY                      USES

RACHUNKI accounts	SEKTORY		SECTORS			Razem Gospodarka narodowa  National economy	ZAGRANICA  Rest of the world	Produkty (przychody)  Goods and services (ressources)	OGÓŁEM  TOTAL	TRANSAKCJE Transactions & balancing items
	Instytucji niekomer- cyjnych Non-profit institutions	Gospodarstw domowych  House- holds	Instytucji rząd- owych i samo- rządowych General government	Instytucji finansow. i ubezpieczeń. Financial corporations	Przedsię- biorstw  Non-financial corporations					
RACHUNKI BIEŻĄCE										
RACHUNEK PRODUKCJI / RACHUNEK WYMIANY PRODUKTÓW Z ZAGRANICĄ	7 122 9 050	151 776 240 080	48 060 110 908	22 171 31 150	608 983 303 708	838 112 779 205	210 919  28 567	239 486  1 533 008  84 309	239 486 210 919 1 533 008 84 309 838 112 779 205 28 567	(1) Import towarów i usług (2) Eksport towarów i usług (3) Produkcja globalna (4) Podatki od produktów minus dotacje do produktów (5) Zużycie pośrednie (6) PKB / Wartość dodana brutto (7) Saldo wymiany produktów z zagranicą
RACHUNEK TWORZENIA DOCHODÓW	4 762  305 3 983	32 593  1 410 206 077	83 286  871 26 751	13 054  577 17 519	194 445  6 640 102 623	328 140  94 112 84 309 9 803 356 953	789     	     	328 929 94 112 84 309 9 803 356 953	(8) Koszty związane z zatrudnieniem (9) Podatki minus dotacje związane z produkcją i importem (10) - podatki od produktów minus dotacje do produktów (11) - podatki od producentów minus dotacje dla producentów (12) Nadwyżka operacyjna brutto
RACHUNEK PODZIAŁU PIERWOTNEGO DOCHODÓW	204 5 357	10 564 576 904	23 329 106 478	42 958 13 685	44 621 71 682	121 676 774 106	9 745		131 421 774 106	(13) Dochody z tytułu własności (14) Dochody pierwotne brutto / DNB
RACHUNEK PODZIAŁU WTÓRNEGO DOCHODÓW	614 10 792	16 802 563 595	112 894 19 146 3 989 144 742	2 866  11 148 10 574	11 652  6 617 56 230	51 757 115 013 112 894 19 146 39 170 785 933	15 299		51 757 115 013 112 894 19 146 54 469 785 933	(15) Podatki (16) Składki na ubezpieczenia społeczne (17) Świadczenia z ubezpieczeń społecznych (18) Inne transfery socjalne (19) Różne transfery bieżące (20) Dochody do dyspozycji brutto
RACHUNEK WYKORZYSTANIA DOCHODÓW DO DYSPOZYCJI	7 772 3 020	653 650	82 283 62 459	10 574	56 230	90 055 785 933			90 055 785 933	(21) Transfery socjalne w naturze (22) Skorygowane dochody do dyspozycji brutto
RACHUNEK WYKORZYSTANIA SKORYGOWANYCH DOCHODÓW DO DYSPOZYCJI	10 792 587 864 7 772 3 020	563 595 587 864 497 809 66 853	144 742 57 985 140 268 4 474	10 574  1 067 9 507	56 230  56 230	785 933 645 849 645 849 1 067 140 084			785 933 645 849 645 849 1 067 140 084	(23) Dochody do dyspozycji brutto (24) Spożycie skorygowane (25) Spożycie (26) Korekta z tytułu zmian udziałów netto gosp. dom. w rezerw.f. emeryt (27) Oszczędności brutto
RACHUNKI AKUMULACJI										
w tym:										
RACHUNEK KAPITAŁOWY	346  2 700	219 36 351 -220 34 422	4 551 26 455  -28 661	8 879  752	833 89 246 732 -30 742	5 603 161 277 512 -21 529	458  21 529		6 061 161 277 512 0	(27) Oszczędności brutto (28) Saldo obrotów bieżących z zagranicą (29) Transfery kapitałowe (30) Nakłady brutto na środki trwałe (31) Przyrost rzeczowych środków obrotowych (32) Wierzytelności netto / / zadłużenie netto

(Specification: Current accounts: -production/external account of goods and services, -generation of income account, -allocation of primary income account, -secondary distribution of income account, - use of disposable income account, -use of adjusted disposable income account; Accumulation accounts of which: capital account; Transactions and balancing items: (1) Imports of goods and services, (2) Exports of goods and services, (3) Gross output, (4) (9) Custom duties, taxes on imports and VAT, (5) Intermediate consumption, (6) Gross domestic product / Gross value added, (7) External balance of goods and services, (8) Compensation of employees, (10) Taxes on production and imports, (11) Subsidies, (12) Gross operating surplus, (13) Property income, (14) Gross primary income/GNI, (15) Current taxes on income and wealth etc, (16) Social contributions,(17)Social benefits, (18) Other social transfers, (19) Other current transfers, (20) Gross disposable income, (21) Social transfers in kind, (22) Gross adjusted disposable income, (23) Gross disposable income, (24) Actual final consumption, (25) Final consumption expenditure, (26) Adjustment for the change in equity of households in pension funds reserves (27)Gross saving, (28) Current external balance, (29) Capital transfers, (30) Gross fixed capital formation, (31) Changes in inventories, (32) Net lending +/ or net borrowing +/- ).

PRZYCHODY

RESOURCES

TRANSAKCJE Transactions & balancing items	OGÓŁEM  TOTAL	Produkty (rozchody)  Goods and services (uses)	ZAGRANICA  Rest of the world	Razem Gospodarka narodowa  National economy	SEKTORY SECTORS					RACHUNKI accounts
					Przedsię- biorstw  Non-financial corporations	Instytucji finansow. i ubezpieczeń. Financial corporations	Instytucji rządo- wych i samo- rządowych General government	Gospodarstw domowych  House- holds	Instytucji niekomer- cyjnych Non-profit institutions	
(1) Import towarów i usług (2) Eksport towarów i usług (3) Produkcja globalna (4) Podatki od produktów minus dotacje do produktów (5) Zużycie pośrednie	239 486 210 919 1 533 008 84 309 838 112	210 919   838 112	239 486    	  1 533 008 84 309	  912 691	  53 321	  158 968	  391 856	  16 172	RACHUNKI BIEŻĄCE  RACHUNEK PRODUKCJI / RACHUNEK WYMIANY PRODUKTÓW Z ZAGRANICĄ
(6) PKB / Wartość dodana brutto (7) Saldo wymiany produktów z zagranicą	779 205 28 567		28 567	779 205	303 708	31 150	110 908	240 080	9 050	RACHUNEK TWORZENIA DOCHODÓW
(8) Koszty związane z zatrudnieniem (9) Podatki minus dotacje związane z produkcją i importem (10) - podatki od produktów minus dotacje do produktów (11) - podatki od producentów minus dotacje dla producentów (12) Nadwyżka operacyjna brutto (13) Dochody z tytułu własności	328 929 94 112 84 309 9 803 356 953 131 421		1 021    14 612	327 908 94 112 84 309 9 803 356 953 116 809	   102 623 13 680	   17 519 39 124	  94 112 84 309 9 803 26 751 8 944	327 908    206 077 53 483	    3 983 1 578	RACHUNEK PODZIAŁU PIERWOTNEGO DOCHODÓW
(14) Dochody pierwotne brutto / DNB (15) Podatki (16) Składki na ubezpieczenia społeczne (17) Świadczenia z ubezpieczeń społecznych (18) Inne transfery socjalne (19) Różne transfery bieżące	774 106 51 757 115 013  112 894 19 146 54 469		    3 472	774 106 51 757 115 013  112 894 19 146 50 997	71 682    2 817	13 685  0  10 903	106 478 51 757 115 013  112 894 19 146 7 523	576 904    112 894 19 146 23 705	5 357    6 049	RACHUNEK PODZIAŁU WTÓRNEGO DOCHODÓW
(20) Dochody do dyspozycji brutto (21) Transfery socjalne w naturze	785 933 90 055			785 933 90 055	56 230	10 574	144 742	563 595 90 055	10 792	RACHUNEK WYKORZYSTANIA DOCHODÓW DO DYSPOZYCJI
(21) Skorygowane dochody do dyspozycji brutto (22) Dochody do dyspozycji brutto (23) Spożycie skorygowane (24) Spożycie (26) Korekta z tytułu zmian udziałów netto gosp.dom.w rezerw.f.emeryt. (27) Oszczędności brutto	785 933 785 933 645 849 645 849  1 067	645 849 645 849		785 933 785 933   1 067	56 230 56 230	10 574 10 574	62 459 144 742	653 650 563 595  1 067	3 020 10 792	RACHUNEK WYKORZYSTANIA SKORYGOWANYCH DOCHODÓW DO DYSPOZYCJI
(27) Oszczędności brutto (28) Saldo obrotów bieżących z zagranicą (29) Transfery kapitałowe (30) Nakłady brutto na środki trwałe (31) Przyrost rzeczowych środków obrotowych  (31) Wierzytelności netto / / zadłużenie netto	140 084 21 839 6 061 161 277 512	161 277 512	21 839 148	140 084 5 913	56 230 3 890	9 507 156	4 474 -1 857	66 853 3 698	3 020 26	RACHUNKI AKUMULACJI  w tym:  RACHUNEK KAPITAŁOWY

Tabl. 8 RACHUNKI ZINTEGROWANE  
Integrated economic accounts

2002 rok ceny bieżące mln PLN  
2002 in 10<sup>6</sup> PLN , at current prices

ROZCHODY                      USES

RACHUNKI accounts	SEKTORY		SECTORS			Razem Gospodarka narodowa  National economy	ZAGRANICA  Rest of the world	Produkty (przychody)  Goods and services (ressources)	OGÓŁEM  TOTAL	TRANSAKCJE Transactions & balancing items
	Instytucji niekomer- cyjnych Non-profit institutions	Gospodarstw domowych  House- holds	Instytucji rząd- owych i samo- rządowych General government	Instytucji finansow. i ubezpieczeń. Financial corporations	Przedsię- biorstw  Non-financial corporations					
RACHUNKI BIEŻĄCE										
RACHUNEK PRODUKCJI / RACHUNEK WYMIANY PRODUKTÓW Z ZAGRANICĄ	7 530 9 628	153 948 248 296	49 902 115 135	20 915 28 984	619 801 312 310	852 096 807 859	231 535  27 692	259 227 231 535 1 566 449  93 506 852 096 807 859	259 227 231 535 1 566 449  93 506 852 096 807 859	(1) Import towarów i usług (2) Eksport towarów i usług (3) Produkcja globalna (4) Podatki od produktów minus dotacje do produktów (5) Zużycie pośrednie (6) PKB / Wartość dodana brutto (7) Saldo wymiany produktów z zagranicą
RACHUNEK TWORZENIA DOCHODÓW	5 144  287 4 197	34 014  1 473 212 809	86 957  865 27 313	12 418  552 16 014	186 496  7 022 118 792	325 029 103 705  93 506 10 199 379 125	1 073     	     	326 102 103 705  93 506 10 199 379 125	(8) Koszty związane z zatrudnieniem (9) Podatki minus dotacje związane z produkcją i importem (10) - podatki od produktów minus dotacje do produktów (11) - podatki od producentów minus dotacje dla producentów (12) Nadwyżka operacyjna brutto
RACHUNEK PODZIAŁU PIERWOTNEGO DOCHODÓW	58 5 458	9 707 582 406	22 052 121 295	36 439 13 227	47 643 79 338	115 899 801 724	7 053		122 952 801 724	(13) Dochody z tytułu własności (14) Dochody pierwotne brutto / DNB
RACHUNEK PODZIAŁU WTÓRNEGO DOCHODÓW	730 11 449	40 577 116 962  16 821 576 388	14 0  117 365 19 957 9 437 154 021	2 641   12 272 10 368	12 712   5 852 62 879	55 944 116 962  117 365 19 957 45 112 815 105	17 061		55 944 116 962  117 365 19 957 62 173 815 105	(15) Podatki (16) Składki na ubezpieczenia społeczne (17) Świadczenia z ubezpieczeń społecznych (18) Inne transfery socjalne (19) Różne transfery bieżące (20) Dochody do dyspozycji brutto
RACHUNEK WYKORZYSTANIA DOCHODÓW DO DYSPOZYCJI	8 416 3 033	668 333	83 529 70 492	10 368	62 879	91 945 815 105			91 945 815 105	(21) Transfery socjalne w naturze (22) Skorygowane dochody do dyspozycji brutto
RACHUNEK WYKORZYSTANIA SKORYGOWANYCH DOCHODÓW DO DYSPOZYCJI	11 449 8 416 3 033	576 388 623 045 531 100 46 587	154 021 61 918 145 447 8 574	10 368   1 299 9 069	62 879   62 879	815 105 684 963 684 963 1 299 130 142			815 105 684 963 684 963 1 299 130 142	(23) Dochody do dyspozycji brutto (24) Spożycie skorygowane (25) Spożycie (26) Korekta z tytułu zmian udziałów netto gosp. dom. w rezerw.f. emeryt (27) Oszczędności brutto
RACHUNKI AKUMULACJI										
w tym:										
RACHUNEK KAPITAŁOWY	333  0 2 730	197 38 533 463 11 586	3 992 27 845 4 -25 602	0 5 905  3 267	844 78 856 -1 537 -12 452	5 033 151 472 -1 070 -20 471	190   20 471		5 223 151 472 -1 070 0	(27) Oszczędności brutto (28) Saldo obrotów bieżących z zagranicą (29) Transfery kapitałowe (30) Nakłady brutto na środki trwałe (31) Przyrost rzeczowych środków obrotowych (32) Wierzytelności netto / zadłużenie netto

(Specification: Current accounts: -production/external account of goods and services, -generation of income account, -allocation of primary income account, -secondary distribution of income account, - use of disposable income account, -use of adjusted disposable income account; Accumulation accounts of which: capital account; Transactions and balancing items: (1) Imports of goods and services, (2) Exports of goods and services, (3) Gross output, (4) (9) Custom duties, taxes on imports and VAT, (5) Intermediate consumption, (6) Gross domestic product / Gross value added, (7) External balance of goods and services, (8) Compensation of employees, (10) Taxes on production and imports, (11) Subsidies, (12) Gross operating surplus, (13) Property income, (14) Gross primary income/GNI, (15) Current taxes on income and wealth etc, (16) Social contributions,(17)Social benefits, (18) Other social transfers, (19) Other current transfers, (20) Gross disposable income, (21) Social transfers in kind, (22) Gross adjusted disposable income, (23) Gross disposable income, (24) Actual final consumption, (25) Final consumption expenditure, (26) Adjustment for the change in equity of households in pension funds reserves (27)Gross saving, (28) Current external balance, (29) Capital transfers, (30) Gross fixed capital formation, (31) Changes in inventories, (32) Net lending +/ or net borrowing +/ - ).

PRZYCHODY

RESOURCES

TRANSAKCJE Transactions & balancing items	OGÓŁEM  TOTAL	Produkty (rozchody)  Goods and services (uses)	ZAGRANICA  Rest of the world	Razem Gospodarka narodowa  National economy	SEKTORY SECTORS					RACHUNKI accounts
					Przedsię- biorstw  Non-financial corporations	Instytucji finansow. i ubezpieczen. Financial corporations	Instytucji rządo- wych i samo- rządowych General government	Gospodarstw domowych  House- holds	Instytucji niekomer- cyjnych Non-profit institutions	
(1) Import towarów i usług (2) Eksport towarów i usług (3) Produkcja globalna (4) Podatki od produktów minus dotacje do produktów (5) Zużycie pośrednie	259 227 231 535 1 566 449 93 506 852 096	231 535   852 096	259 227	1 566 449  93 506	932 111	49 899	165 037	402 244	17 158	RACHUNKI BIEŻĄCE  RACHUNEK PRODUKCJI / RACHUNEK WYMIANY PRODUKTÓW Z ZAGRANICĄ
(6) PKB / Wartość dodana brutto (7) Saldo wymiany produktów z zagranicą	807 859 27 692		27 692	807 859	312 310	28 984	115 135	248 296	9 628	RACHUNEK DOCHODÓW
(8) Koszty związane z zatrudnieniem (9) Podatki minus dotacje związane z produkcją i importem (10) - podatki od produktów minus dotacje do produktów (11) - podatki od producentów minus dotacje dla producentów (12) Nadwyżka operacyjna brutto (13) Dochody z tytułu własności	326 102 103 705 93 506 10 199 379 125 122 952		1 088   13 173	325 014 103 705 93 506 10 199 379 125 109 779	118 792 8 189	16 014 33 652	103 705 93 506 10 199 27 313 12 329	325 014   212 809 54 290	4 197 1 319	RACHUNEK PODZIAŁU PIERWOTNEGO DOCHODÓW
(14) Dochody pierwotne brutto / DNB (15) Podatki (16) Składki na ubezpieczenia społeczne (17) Świadczenia z ubezpieczeń społecznych (18) Inne transfery socjalne (19) Różne transfery bieżące	801 724 55 944 116 962 117 365 19 957 62 173		3 680	801 724 55 944 116 962 117 365 19 957 58 493	79 338   2 105	13 227  0 12 054	121 295 55 944 116 962  117 365 19 957 6 593	582 406   117 365 19 957 31 020	5 458   6 721	RACHUNEK PODZIAŁU WTÓRNEGO DOCHODÓW
(20) Dochody do dyspozycji brutto (21) Transfery socjalne w naturze	815 105 91 945			815 105 91 945	62 879	10 368	154 021	576 388 91 945	11 449	RACHUNEK WYKORZYSTANIA DOCHODÓW DO DYSPOZYCJI
(21) Skorygowane dochody do dyspozycji brutto (22) Dochody do dyspozycji brutto (23) Spożycie skorygowane (24) Spożycie (26) Korekta z tytułu zmian udziałów netto gosp.dom.w rezerw.f.emeryt. (27) Oszczędności brutto	815 105 815 105 684 963 684 963 1 299	684 963 684 963		815 105 815 105  1 299	62 879 62 879	10 368 10 368	70 492 154 021	668 333 576 388  1 299	3 033 11 449	RACHUNEK WYKORZYSTANIA SKORYGOWANYCH DOCHODÓW DO DYSPOZYCJI
(27) Oszczędności brutto (28) Saldo obrotów bieżących z zagranicą (29) Transfery kapitałowe (30) Nakłady brutto na środki trwałe (31) Przyrost rzeczowych środków obrotowych  (31) Wierzytelności netto / / zadłużenie netto	130 142 20 446 5 223 151 472 -1 070	151 472 -1 070	20 446 215	130 142 5 008	62 879 2 881	9 069 148	8 574 -1 932	46 587 3 881	3 033 30	RACHUNKI AKUMULACJI  w tym:  RACHUNEK KAPITAŁOWY

## Integrated economic accounts

**2003 rok ceny bieżące mln PLN**

**2003 in 10<sup>6</sup> PLN , at current prices**

## USES

RACHUNKI accounts	SEKTORY			SEKTORS		Razem	ZAGRANICA	Produkty	OGÓŁEM TOTAL	TRANSAKCJE Transactions & balancing items
	Institucji niekomercyjnych Non-profit institutions	Gospodarstw domowych Households	Institucji rządowych i samorządowych General government	Institucji finansow. i ubezpieczeniowych Financial corporations	Przedsiębiorstw Non-financial corporations	Gospodarka narodowa National economy	Rest of the world	Goods and services (ressources)		
<b>RACHUNKI BIEŻĄCE</b>										
RACHUNEK PRODUKCJI / RACHUNEK WYMIANY PRODUKTÓW Z ZAGRANICĄ	8 277 10 241	158 133 252 833	51 747 118 335	23 064 29 995	664 286 331 917	905 507 842 120	280 888	302 470 1 648 828 98 799	302 470 1 648 828 98 799 905 507 842 120	(1) Import towarów i usług (2) Eksport towarów i usług (3) Produkcja globalna (4) Podatki od produktów minus dotacje do produktów (5) Zużycie pośrednie (6) PKB / Wartość dodana brutto (7) Saldo wymiany produktów z zagranicą
RACHUNEK TWORZENIA DOCHODÓW	5 632	36 903	90 021	12 383	186 016	330 955	1 427		332 382	(8) Koszty związane z zatrudnieniem (9) Podatki minus dotacje związane z produkcją i importem (10) - podatki od produktów minus dotacje do produktów (11) - podatki od producentów minus dotacje dla producentów (12) Nadwyżka operacyjna brutto
RACHUNEK PODZIAŁU PIERWOTNEGO DOCHODÓW	1 4 895	5 825 583 778	23 452 124 581	24 821 12 441	48 357 103 670	102 456 829 365	7 036		109 492 829 365	(13) Dochody z tytułu własności (14) Dochody pierwotne brutto / DNB
RACHUNEK PODZIAŁU WΤÓRNEGO DOCHODÓW	1 202 10 064	37 658 117 780 18 963 586 944	8 0 122 561 20 218 9 869 152 929	3 108 15 608 9 056	14 666 4 613 86 838	55 440 117 780 122 561 20 218 50 255 845 831	20 667		55 440 117 780 122 561 20 218 70 922 845 831	(15) Podatki (16) Składki na ubezpieczenia społeczne (17) Świadczenia z ubezpieczeń społecznych (18) Inne transfery socjalne (19) Różne transfery bieżące (20) Dochody do dyspozycji brutto
RACHUNEK WYKORZYSTANIA DOCHODÓW DO DYSPOZYCJI	8 748 1 316	683 826	88 134 64 795	9 056	86 838	96 882 845 831			96 882 845 831	(21) Transfery socjalne w naturze (22) Skorygowane dochody do dyspozycji brutto
RACHUNEK WYKORZYSTANIA SKORYGOWANYCH DOCHODÓW DO DYSPOZYCJI	10 064 8 748 1 316	586 944 640 085 543 203 45 349	152 929 65 589 153 723 -794	9 056 1 608 7 448	86 838	845 831 705 674 705 674 1 608 140 157			845 831 705 674 705 674 1 608 140 157	(23) Dochody do dyspozycji brutto (24) Spożycie skorygowane (25) Spożycie (26) Korekta z tytułu zmian udziałów netto gosp. dom. w rezerw.f. emeryt (27) Oszczędności brutto
<b>RACHUNKI AKUMULACJI</b>										
w tym:										
RACHUNEK KAPITAŁOWY	326 0 1 023	194 41 726 589 7 357	8 781 28 079 -12 -39 625	0 4 495 3 081	1 502 79 132 3 444 10 115	10 477 153 758 4 021 -18 049	233		10 710 153 758 4 021 0	(27) Oszczędności brutto (28) Saldo obrotów bieżących z zagranicą (29) Transfery kapitałowe (30) Nakłady brutto na środki trwałe (31) Przyrost rzeczowych środków obrotowych (32) Wierzytelności netto / / zadłużenie netto

(1) Specification: Current accounts: production/external account of goods and services, generation of income account, allocation of primary income account, secondary distribution of income account, - use of disposable income account, - use of adjustable disposable income account; Accumulation accounts of which: capital account; Transactions and balancing items: (1) Imports of goods and services, (2) Exports of goods and services, (3) Gross output, (4) (9) Current duties, taxes on imports and VAT, (5) Intermediate consumption, (6) Gross domestic product / Gross value added, (7) External balance of goods and services, (8) Compensation of employees, (10) Taxes on production and imports, (11) Subsidies, (12) Gross operating surplus, (13) Property income, (14) Gross primary income/GNI, (15) Current taxes on income and wealth etc, (16) Social contributions, (17) Social benefits, (18) Other social transfers, (19) Other current transfers, (20) Gross disposable income, (21) Social transfers in kind, (22) Gross adjusted disposable income, (23) Gross disposable income, (24) Actual final consumption, (25) Final consumption expenditure, (26) Adjustment for the change in net equity of households in pension funds reserves (27) Gross saving, (28) Current external balance, (29) Capital transfers, (30) Gross fixed capital formation, (31) Changes in inventories, (32) Net lending +/- or net borrowing +/-).

PRZYCHODY

RESOURCES

TRANSAKCJE Transactions & balancing items	OGÓŁEM  TOTAL	Produkty (rozchody)  Goods and services (uses)	ZAGRANICA  Rest of the world	Razem Gospodarka narodowa  National economy	SEKTORY SECTORS					RACHUNKI accounts
					Przedsię- biorstw  Non-financial corporations	Instytucji finansow. i ubezpieczeń. Financial corporations	Instytucji rządo- wych i samo- rządowych General government	Gospodarstw domowych  House- holds	Instytucji niekomer- cyjnych Non-profit institutions	
(1) Import towarów i usług (2) Eksport towarów i usług (3) Produkcja globalna (4) Podatki od produktów minus dotacje do produktów (5) Zużycie pośrednie	302 470 280 888 1 648 828 98 799 905 507	280 888    905 507	302 470     	  1 648 828  98 799	  996 203   	  53 059   	  170 082   	  410 966   	  18 518   	RACHUNKI BIEŻĄCE  RACHUNEK PRODUKCJI / RACHUNEK WYMIANY PRODUKTÓW Z ZAGRANICĄ
(6) PKB / Wartość dodana brutto (7) Saldo wymiany produktów z zagranicą	842 120 21 582		21 582	842 120	331 917	29 995	118 335	252 833	10 241	RACHUNEK TWORZENIA DOCHODÓW
(8) Koszty związane z zatrudnieniem (9) Podatki minus dotacje związane z produkcją i importem (10) - podatki od produktów minus dotacje do produktów (11) - podatki od producentów minus dotacje dla producentów (12) Nadwyżka operacyjna brutto (13) Dochody z tytułu własności	332 382  108 194  98 799  9 395 402 971 109 492	       	1 136     20 082	331 246  108 194  98 799  9 395 402 971 89 410	     139 785 12 242	     17 097 20 165	  108 194  98 799  9 395 27 480 12 359	331 246     214 261 44 096	4 348    548	RACHUNEK PODZIAŁU PIERWOTNEGO DOCHODÓW
(14) Dochody pierwotne brutto / DNB (15) Podatki (16) Składki na ubezpieczenia społeczne (17) Świadczenia z ubezpieczeń społecznych (18) Inne transfery socjalne (19) Różne transfery bieżące	829 365 55 440 117 780  122 561 20 218 70 922	      	    4 201	829 365 55 440 117 780  122 561 20 218 66 721	    2 447	12 441  0  15 331	124 581 55 440 117 780  122 561 20 218 34 788	583 778      	4 895    6 371	RACHUNEK  PODZIAŁU WTÓRNEGO DOCHODÓW
(20) Dochody do dyspozycji brutto (21) Transfery socjalne w naturze	845 831 96 882			845 831 96 882	86 838	9 056	152 929	586 944 96 882	10 064	RACHUNEK WYKORZYSTANIA DOCHODÓW DO DYSPOZYCJI
(21) Skorygowane dochody do dyspozycji brutto (22) Dochody do dyspozycji brutto (23) Spożycie skorygowane (24) Spożycie (26) Korekta z tytułu zmian udziałów netto gosp.dom.w rezerw.f.emeryt. (27) Oszczędności brutto	845 831 845 831 705 674 705 674  1 608	  705 674 705 674  		845 831 845 831   1 608	86 838 86 838	9 056 9 056	64 795 152 929	683 826 586 944  1 608	1 316 10 064	RACHUNEK WYKORZYSTANIA SKORYGOWANYCH DOCHODÓW DO DYSPOZYCJI
(27) Oszczędności brutto (28) Saldo obrotów bieżących z zagranicą (29) Transfery kapitałowe (30) Nakłady brutto na środki trwałe (31) Przyrost rzeczowych środków obrotowych  (31) Wierzytelności netto / / zadłużenie netto	140 157 17 871 10 710 153 758 4 021	   153 758 4 021	 17 871 411   	140 157  10 299   	86 838  7 401   	7 448  168   	-794  -1 446   	45 349 4 143   	1 316  33	RACHUNKI AKUMULACJI  w tym:  RACHUNEK KAPITAŁOWY

Tabl. 10 RACHUNKI ZINTEGROWANE  
Integrated economic accounts

2004 rok ceny bieżące mln PLN  
2004 in 10<sup>6</sup> PLN , at current prices

ROZCHODY                      USES

RACHUNKI accounts	SEKTORY		SECTORS			Razem Gospodarka narodowa  National economy	ZAGRANICA  Rest of the world	Produkty (przychody)  Goods and services (ressources)	OGÓŁEM  TOTAL	TRANSAKCJE Transactions & balancing items
	Instytucji niekomer- cyjnych Non-profit institutions	Gospodarstw domowych  House- holds	Instytucji rząd- owych i samo- rządowych General government	Instytucji finansow. i ubezpieczeń. Financial corporations	Przedsię- biorstw  Non-financial corporations					
RACHUNKI BIEŻĄCE										
RACHUNEK PRODUKCJI / RACHUNEK WYMIANY PRODUKTÓW Z ZAGRANICĄ	8 464 10 963	168 383 271 338	54 534 122 572	25 000 32 874	780 158 379 365	1 036 539 923 248	346 631  18 328	364 959  1 853 651  106 136	364 959 346 631 1 853 651 106 136 1 036 539 923 248 18 328	(1) Import towarów i usług (2) Eksport towarów i usług (3) Produkcja globalna (4) Podatki od produktów minus dotacje do produktów (5) Zużycie pośrednie (6) PKB / Wartość dodana brutto (7) Saldo wymiany produktów z zagranicą
RACHUNEK TWORZENIA DOCHODÓW	6 077  267 4 619	37 965  1 014 232 359	93 014  964 28 594	13 021  472 19 381	193 846  7 201 178 318	343 923 116 054 106 136 9 918 463 271	1 300  909 764		345 223 117 727 107 045 10 682 464 944	(8) Koszty związane z zatrudnieniem (9) Podatki minus dotacje związane z produkcją i importem (10) - podatki od produktów minus dotacje do produktów (11) - podatki od producentów minus dotacje dla producentów (12) Nadwyżka operacyjna brutto
RACHUNEK PODZIAŁU PIERWOTNEGO DOCHODÓW	264 4 666	4 442 617 036	23 619 134 876	39 799 9 570	71 555 115 894	139 679 882 042	6 443		146 122 882 042	(13) Dochody z tytułu własności (14) Dochody pierwotne brutto / DNB
RACHUNEK PODZIAŁU WΤÓRNEGO DOCHODÓW	1 014 10 354	36 957 124 427  19 983 621 858	4  126 166 22 123 11 628 164 040	2 771  16 777 6 607	19 175  4 792 94 574	58 907 124 427  126 166 22 123 54 194 897 433	23 003		58 907 124 427  126 166 22 123 77 197 897 433	(15) Podatki (16) Składki na ubezpieczenia społeczne (17) Świadczenia z ubezpieczeń społecznych (18) Inne transfery socjalne (19) Różne transfery bieżące (20) Dochody do dyspozycji brutto
RACHUNEK WYKORZYSTANIA DOCHODÓW DO DYSPOZYCJI	8 684 1 670	722 810	92 268 71 772	6 607	94 574	100 952 897 433			100 952 897 433	(21) Transfery socjalne w naturze (22) Skorygowane dochody do dyspozycji brutto
RACHUNEK WYKORZYSTANIA SKORYGOWANYCH DOCHODÓW DO DYSPOZYCJI	10 354 8 684 1 670	621 858 684 643 583 691 40 630	164 040 71 391 163 659 381	6 607  2 463 4 144	94 574  94 574	897 433 756 034 756 034 2 463 141 399			897 433 756 034 756 034 2 463 141 399	(23) Dochody do dyspozycji brutto (24) Spożycie skorygowane (25) Spożycie (26) Korekta z tytułu zmian udziałów netto gosp. dom. w rezerw.f. emeryt (27) Oszczędności brutto
RACHUNKI AKUMULACJI										
w tym:										
RACHUNEK KAPITAŁOWY	367  1 337	474 45 403  3 749 -6 770	3 177 31 019  268 -35 918	4 897  -645	472 85 472  14 110 -292	4 123 167 158  18 127 -42 288	2 383  42 288		6 506 167 158  18 127 0	(27) Oszczędności brutto (28) Saldo obrotów bieżących z zagranicą (29) Transfery kapitałowe (30) Nakłady brutto na środki trwałe (31) Przyrost rzeczowych środków obrotowych (32) Wierzytelności netto / / zadłużenie netto

(Specification: Current accounts: -production/external account of goods and services, -generation of income account, -allocation of primary income account, -secondary distribution of income account, - use of disposable income account, -use of adjusted disposable income account; Accumulation accounts of which: capital account; Transactions and balancing items: (1) Imports of goods and services, (2) Exports of goods and services, (3) Gross output, (4) (9) Custom duties, taxes on imports and VAT, (5) Intermediate consumption, (6) Gross domestic product / Gross value added, (7) External balance of goods and services, (8) Compensation of employees, (10) Taxes on production and imports, (11) Subsidies, (12) Gross operating surplus, (13) Property income, (14) Gross primary income/GNI, (15) Current taxes on income and wealth etc. (16) Social contributions,(17)Social benefits, (18) Other social transfers, (19) Other current transfers, (20) Gross disposable income, (21) Social transfers in kind, (22) Gross adjusted disposable income, (23) Gross disposable income, (24) Actual final consumption, (25) Final consumption expenditure, (26) Adjustment for the change in nequity of households in pention funds reserves (27)Gross saving, (28) Current external balance, (29) Capital transfers, (30) Gross fixed capital formation, (31) Changes in inventories, (32) Net lending +/ or net borrowing +/- ).



PRZYCHODY

RESOURCES

TRANSAKCJE Transactions & balancing items	OGÓŁEM  TOTAL	Produkty (rozchody)  Goods and services (uses)	ZAGRANICA  Rest of the world	Razem Gospodarka narodowa  National economy	SEKTORY  SECTORS					RACHUNKI accounts
					Przedsię- biorstw  Non-financial corporations	Instytucji finansow. i ubezpieczen.  Financial corporations	Instytucji rządo- wych i samo- rządowych General government	Gospodarstw domowych  House- holds	Instytucji niekomer- cyjnych Non-profit institutions	
(1) Import towarów i usług (2) Eksport towarów i usług (3) Produkcja globalna (4) Podatki od produktów minus dotacje do produktów (5) Zużycie pośrednie	364 959 346 631 1 853 651  106 136 1 036 539	346 631    1 036 539	364 959     	  1 853 651  106 136	  1 159 523   	  57 874   	  177 106   	  439 721   	  19 427   	RACHUNKI BIEŻĄCE  RACHUNEK PRODUKCJI / RACHUNEK WYMIANY PRODUKTÓW Z ZAGRANICĄ
(6) PKB / Wartość dodana brutto (7) Saldo wymiany produktów z zagranicą	923 248 18 328	  	 18 328	923 248	379 365	32 874	122 572	271 338	10 963	RACHUNEK TWORZENIA DOCHODÓW
(8) Koszty związane z zatrudnieniem (9) Podatki minus dotacje związane z produkcją i importem (10) - podatki od produktów minus dotacje do produktów (11) - podatki od producentów minus dotacje dla producentów (12) Nadwyżka operacyjna brutto (13) Dochody z tytułu własności	345 223 116 054 106 136  9 918 464 944 146 122	      	1 586  983  -764 47 144	343 637 58 907 115 835 105 153 10 682 463 271 98 978	     178 318 9 131	     19 381 29 988	  115 835  105 153  10 682 28 594 14 066	343 637     232 359 45 482	     4 619 311	RACHUNEK PODZIAŁU PIERWOTNEGO DOCHODÓW
(14) Dochody pierwotne brutto / DNB (15) Podatki (16) Składki na ubezpieczenia społeczne (17) Świadczenia z ubezpieczeń społecznych (18) Inne transfery socjalne (19) Różne transfery bieżące	882 042 58 907 124 427  126 166 22 123 77 197	      	     7 612	882 042 58 907 124 427  126 166 22 123 69 585	115 894     6 702	9 570  0   37 900	134 876 58 907 124 427  126 166 22 123 5 751	617 036    126 166 22 123 16 585	4 666     2 647	RACHUNEK  PODZIAŁU WTÓRNEGO DOCHODÓW
(20) Dochody do dyspozycji brutto (21) Transfery socjalne w naturze	897 433 100 952	  	  	897 433 100 952	94 574	6 607	164 040	621 858 100 952	10 354	RACHUNEK WYKORZYSTANIA DOCHODÓW DO DYSPOZYCJI
(21) Skorygowane dochody do dyspozycji brutto (22) Dochody do dyspozycji brutto (23) Spożycie skorygowane (24) Spożycie (26) Korekta z tytułu zmian udziałów netto gosp.dom.w rezerw.f.emeryt. (27) Oszczędności brutto	897 433 897 433 756 034 756 034  756 034 2 463	  756 034 756 034  756 034	      	897 433 897 433    2 463	94 574 94 574     	6 607 6 607     	71 772 164 040     	722 810 621 858    2 463	1 670 10 354     	RACHUNEK WYKORZYSTANIA SKORYGOWANYCH DOCHODÓW DO DYSPOZYCJI
(27) Oszczędności brutto (28) Saldo obrotów bieżących z zagranicą (29) Transfery kapitałowe (30) Nakłady brutto na środki trwałe (31) Przyrost rzeczowych środków obrotowych  (31) Wierzytelności netto / / zadłużenie netto	141 399 44 143 6 506 167 158  18 127	   167 158  18 127	 44 143 528   	141 399  5 978   	94 574  5 224   	4 144  152   	  -1 260   	40 630 1 828   	1 670  34   	RACHUNKI AKUMULACJI  w tym:  RACHUNEK KAPITAŁOWY

**RACHUNKI  
WEDŁUG SEKTORÓW  
INSTYTUCJONALNYCH  
w latach 2000 - 2004**

**2000**

Tabl. 11 RACHUNEK PRODUKTÓW (CO) 2000 (w mln PLN w cenach bieżących)  
Goods & services account (CO) 2000 (in 10<sup>6</sup> PLN, at current prices)

TRANSAKCJE  Transactions & balancing items	PRZYCHODY RESOURCES			ROZCHODY USES		
	Zagranica  Rest of the world	Razem gospodarka narodowa  National economy	Ogółem  Total	Zagranica  Rest of the world	Razem gospodarka narodowa  National economy	Ogółem  Total
1. Produkcja globalna		1 455 095	1 455 095			
2. Podatki od produktów minus dotacje do produktów		82 154	82 154			
3. Zużycie pośrednie					792 627	792 627
4. Spożycie					607 440	607 440
5. Akumulacja					184 976	184 976
6. Import wyrobów i usług	249 702	249 702	249 702			
7. Eksport wyrobów i usług				201 908	201 908	201 908

(Specification: 1.Gross output, 2.Taxes on products less subsidies on products, 3.Intermediate consumption,  
4.Final consumption expenditure, 5.Gross capital formation, 6.Imports of goods and services,  
7.Exports of goods and services).

**Tabl. 12 RACHUNEK PRODUKCJI ( C1 ) 2000 ( w mln PLN w cenach bieżących )**

Production account ( C1 ) 2000 ( in 10<sup>6</sup> PLN, at current prices )

**PRZYCHODY**

**RESOURCES**

TRANSAKCJE Transactions & balancing items	SEKTORY							OGÓŁEM TOTAL
	Zagranica  Rest of the world	Instytucji niekomer- cyjnych Non-profit institutions	Gospodarstw domowych  House- holds	Instytucji rządo- wych i samo- rządowych General government	Instytucji finansow. i ubezpieczen. Financial corporations	Przedsię- biorstw  Non-financial corporations	Gospodarka narodowa razem National economy	
1. Produkcja globalna		15 093	372 013	145 380	53 889	868 720	1 455 095	1 455 095
2. Zużycie pośrednie								
3. Podatki od produktów minus dotacje do produktów								
- cła i inne opł. importowe							82 154	82 154
- VAT do zapłacenia							7 995	7 995
- pozostałe podatki od produktów							51 615	51 615
- dotacje do produktów							24 832	24 832
							-2 288	-2 288

**ROZCHODY**

**USES**

TRANSAKCJE Transactions & balancing items	SEKTORY							OGÓŁEM TOTAL
	Zagranica  Rest of the world	Instytucji niekomer- cyjnych Non-profit institutions	Gospodarstw domowych  House- holds	Instytucji rządo- wych i samo- 595,50 General government	Instytucji finansow. i ubezpieczen. Financial corporations	Przedsię- biorstw  Non-financial corporations	Gospodarka narodowa razem National economy	
1. Produkcja globalna								
2. Zużycie pośrednie		6 730	147 243	45 045	21 070	572 539	792 627	792 627
3. Podatki od produktów minus dotacje do produktów								
- cła i inne opł. importowe								
- VAT do zapłacenia								
- pozostałe podatki od produktów								
- dotacje do produktów								
4. Wartość dodana brutto		8 363	224 770	100 335	32 819	296 181	662 468	662 468
5. Produkt krajowy brutto *		8 363	224 770	100 335	32 819	296 181	744 622	744 622

\* Produkt krajowy brutto jest równy sumie wartości dodanej poszczególnych sektorów instytucjonalnych, cel i innych opłat importowych oraz podatku od towarów i usług (VAT)

Gross domestic product is equal to the value added of institutional sectors , custom duties and taxes on imports and VAT.

(Specification: 1.Gross output, 2.Intermediate consumption, 3.Taxes on products less subsidies on products: - taxes and duties on imports, - payable value added tax (VAT),

- other taxes on products, - subsidies on products, 4.Value added, gross, 5.Gross domestic product).

**Tabl. 13 RACHUNEK TWORZENIA DOCHODÓW ( C2 ) 2000 ( w mln PLN w cenach bieżących )**

Generation of income account ( C2 ) 2000 ( in 10<sup>6</sup> PLN, at current prices )

**PRZYCHODY**

**RESOURCES**

TRANSAKCJE Transactions & balancing items	SEKTORY							OGÓŁEM TOTAL
	Zagranica  Rest of the world	Instytucji niekomer- cyjnych Non-profit institutions	Gospodarstw domowych  House- holds	Instytucji rządo- wych i samo- rządowych General government	Instytucji finansow. i ubezpieczen. Financial corporations	Przedsię- biorstw  Non-financial corporations	Gospodarka narodowa  National economy	
1. Produkt krajowy brutto		8 363	224 770	100 335	32 819	296 181	744 622	744 622
2. Wynagrodzenia i inne koszty związane z zatrudnieniem								
3. Składki na ubezpieczenia społeczne płacone przez pracodawców								
- składki faktyczne na ubezpieczenia społeczne								
- składki przypisane umownie na ubezpieczenia społeczne								
4. Podatki minus dotacje związane z produkcją i importem								
a) podatki od produktów minus dotacje do produktów								
- cła i inne opłaty importowe								
- podatki od towarów i usług (VAT)								
- pozostałe podatki od produktów								
- dotacje do produktów								
b) podatki od producentów minus dotacje dla producentów								
- podatki od producentów								
- dotacje dla producentów								

(Specification: 1.Gross domestic product, 2.Wages and salaries , 3.Employers' social contributions - actual social contributions; - imputed social contributions, 4. Taxes less subsidies on production and imports: a) taxes on products less subsidies on products: - taxes and duties on imports, - value added taxes (VAT), - other taxes on products, - subsidies on products, b) other taxes on production less other subsidies on production: - other taxes on production, - other subsidies on production).

**Tabl. 13 RACHUNEK TWORZENIA DOCHODÓW ( C2 ) 2000 ( w mln PLN w cenach bieżących ) (dok.)**

Generation of income account ( C2 ) 2000 ( in 10<sup>6</sup> PLN, at current prices ) (cont.)

**ROZCHODY**

**USES**

TRANSAKCJE Transactions & balancing items	SEKTORY							OGÓŁEM TOTAL
	Zagranica  Rest of the world	Instytucji niekomer- cyjnych Non-profit institutions	Gospodarstw domowych  House- holds	Instytucji rządo- wych i samo- rządowych General government	Instytucji finansow. i ubezpieczen. Financial corporations	Przedsię- biorstw  Non-financial corporations	RAZEM Gospodarka narodowa National economy	
<b>1. Produkt krajowy brutto</b>								
<b>2. Wynagrodzenia i inne koszty związane z zatrudnieniem</b>		3 732	30 996	63 503	10 940	155 978	265 149	265 149
<b>3. Składki na ubezpieczenia społeczne płacone przez pracodawców</b>								
- składki faktyczne na ubezpieczenia społeczne		674	2 892	11 601	1 528	25 588	42 283	42 283
- składki przypisane umownie na ubezpieczenia społeczne		0	0	0	0	0	0	0
<b>4. Podatki minus dotacje związane z produkcją i importem</b>							90 518	90 518
<b>a) podatki od produktów minus dotacje do produktów</b>							82 154	82 154
- cła i inne opłaty importowe							7 995	7 995
- podatki od towarów i usług (VAT)							51 615	51 615
- pozostałe podatki od produktów							24 832	24 832
- dotacje do produktów							-2 288	-2 288
<b>b) podatki od producentów minus dotacje dla producentów</b>		173	941	818	617	5 815	8 364	8 364
- podatki od producentów		173	941	818	689	6 897	9 518	9 518
- dotacje dla producentów					-72	-1 082	-1 154	-1 154
<b>5. Nadwyżka operacyjna brutto</b>		<b>3 784</b>	<b>189 941</b>	<b>24 413</b>	<b>19 734</b>	<b>108 800</b>	<b>346 672</b>	<b>346 672</b>
<b>6. Dochód mieszany</b>								

(Specification: 1.Gross domestic product, 2.Wages and salaries , 3.Employers' social contributions - actual social contributions; - imputed social contributions, 4. Taxes less subsidies on production and imports: a) taxes on products less subsidies on products: - taxes and duties on imports, - value added taxes (VAT), - other taxes on products, - subsidies on products, b) other taxes on production less other subsidies on production: - other taxes on production, - other subsidies on production). 5. Operating surplus, gross, 6.Mixed income).

**Tabl. 14 RACHUNEK PODZIAŁU PIERWOTNEGO DOCHODÓW ( C3 ) 2000 ( w mln PLN w cenach bieżących )**

Allocation of primary income account ( C3 ) 2000 ( in 10<sup>6</sup> PLN, at current prices )

**PRZYCHODY**

**RESOURCES**

TRANSAKCJE Transactions & balancing items	SEKTORY							OGÓŁEM TOTAL
	Zagranica  Rest of the world	Instytucji niekomer- cyjnych Non-profit institutions	Gospodarstw domowych  House- holds	Instytucji rządo- wych i samo- rządowych General government	Instytucji finansow. i ubezpieczen. Financial corporations	Przedsię- biorstw  Non-financial corporations	Gospodarka narodowa razem National economy	
<b>1. Nadwyżka operacyjna brutto</b>		3 784	189 941	24 413	19 734	108 800	346 672	346 672
<b>2. Wynagrodzenia i inne koszty związane z zatrudnieniem</b>	925		265 058				265 058	265 983
<b>3. Składki na ubezpieczenia społeczne płacone przez pracodawców</b>			42 283				42 283	42 283
<b>4. Podatki minus dotacje związane z produkcją i importem</b>				90 518			90 518	90 518
a) podatki od produktów minus dotacje do produktów				82 154			82 154	82 154
- podatki od produktów				84 442			84 442	84 442
- dotacje do produktów				-2 288			-2 288	-2 288
b) podatki od producentów minus dotacje dla producentów				8 364			8 364	8 364
- podatki od producentów				9 518			9 518	9 518
- dotacje dla producentów				-1 154			-1 154	-1 154
<b>5. Dochody z tytułu własności</b>								
a) odsetki:	13 146	1 362	31 073	5 007	42 344	12 462	92 248	105 394
b) dochód podzielony przedsiębiorstw								
- dywidendy	3 038		1 449	2 589	334	88	4 460	7 498
- dochody właścicieli przedsiębiorstw prywatnych			19 697				19 697	19 697
c) reinwestowane zyski	-1 739				-20	-32	-52	-1 791
d) dochody przypisane posiadaczom polis ubezpiecz.			2 241	18	44	444	2 747	2 747
e) renty gruntowe/czynszowe				1 091			1 091	1 091

(Specification: 1. Operating surplus gross, 2. Wages and salaries, 3. Employers' social contributions, 4. Taxes less subsidies on production and imports: a) taxes on products less subsidies on products:

- taxes on products, - subsidies on products, b) other taxes on production less other subsidies on production: - other taxes on production, - other subsidies on production, 5. Property income,

a) interest, b) distributed income of corporations: - dividends, - withdrawals from income of quasi-corporations, c) reinvested earnings on direct foreign investment, d) property income attributed to

insurance policy holders, e) rents).



**Tabl. 14 RACHUNEK PODZIAŁU PIERWOTNEGO DOCHODÓW ( C3 ) 2000 ( w mln PLN w cenach bieżących ) (dok.)**

Allocation of primary income account ( C3 ) 2000 ( in 10<sup>6</sup> PLN, at current prices ) (cont.)

ROZCHODY		USES						
TRANSAKCJE Transactions & balancing items	Zagranica  Rest of the world	SEKTORY			SECTORS			OGÓŁEM  TOTAL
		Institucji niekomer- cyjnych Non-profit institutions	Gospodarstw domowych  House- holds	Institucji rządo- wych i samo- rządowych General government	Institucji finansow. i ubezpieczen. Financial corporations	Przedsię- biorstw  Non-financial corporations	Gospodarka narodowa razem National economy	
<b>1. Nadwyżka operacyjna brutto</b>								
<b>2. Wynagrodzenia i inne koszty związane z zatrudnieniem</b>	834							834
<b>3. Składki na ubezpieczenia społeczne płacone przez pracodawców</b>								
<b>4. Podatki minus dotacje związane z produkcją i importem</b>								
a) podatki od produktów minus dotacje do produktów								
- podatki od produktów								
- dotacje do produktów								
b) podatki od producentów minus dotacje dla producentów								
- podatki od producentów								
- dotacje dla producentów								
<b>5. Dochody z tytułu własności</b>								
a) odsetki:	8 558	363	11 449	22 092	45 424	17 508	96 836	105 394
b) dochód podzielony przedsiębiorstw								
- dywidendy	148				2 434	4 916	7 350	7 498
- dochody właścicieli przedsiębiorstw prywatnych						19 697	19 697	19 697
c) reinwestowane zyski	-52				-557	-1 182	-1 739	-1 791
d) dochody przypisane posiadaczom polis ubezpiecz.					2 747		2 747	2 747
e) renty gruntowe/czynszowe			218			873	1 091	1 091
<b>6. Dochody pierwotne brutto/DNB</b>		<b>4 783</b>	<b>540 075</b>	<b>101 544</b>	<b>12 388</b>	<b>79 950</b>	<b>738 740</b>	<b>738 740</b>

(Specification: 1.Operating surplus gross, 2.Wages and salaries , 3.Employers' social contributions, 4.Taxes less subsidies on production and imports: a) taxes on products less subsidies on products:

- taxes on products, - subsidies on products, b) other taxes on production less other subsidies on production: - other taxes on production, -other subsidies on production, 5. Property income,

a) interest, b) distributed income of corporations: - dividends, - withdrawals from income of quasi-corporations, c) reinvested earnings on direct foreign investment, d) property income attributed to insurance policy holders, e) rents, 6.Primary income, gross/GNI).

**Tabl. 15 RACHUNEK PODZIAŁU WTÓRNEGO DOCHODÓW ( C4 ) 2000 ( w mln PLN w cenach bieżących )**

Secondary distribution of income account ( C4 ) 2000 ( in 10<sup>6</sup> PLN, at current prices )

**PRZYCHODY**

**RESOURCES**

TRANSAKCJE Transactions & balancing items	SEKTORY SECTORS							OGÓŁEM TOTAL
	Zagranica  Rest of the world	Instytucji niekomer- cyjnych Non-profit institutions	Gospodarstw domowych  House- holds	Instytucji rządo- wych i samo- rządowych General government	Instytucji finansow. i ubezpieczen. Financial corporations	Przedsię- biorstw  Non-financial corporations	Gospodarka narodowa razem National economy	
<b>1. Dochody pierwotne brutto/ DNB</b>		4 783	540 075	101 544	12 388	79 950	738 740	738 740
<b>2. Podatki od dochodów i majątku</b>								
a) podatek dochodowy				50 914			50 914	50 914
b) pozostałe podatki								
- podatki od gospodarstw rolnych				803			803	803
- podatki i opłaty płacone przez gosp. domowe				1 607			1 607	1 607
<b>3. Składki na ubezpieczenia społeczne</b>								
- składki faktyczne na ubez. społ. płacone przez pracodawców				42 283			42 283	42 283
- składki na ubezpieczenia społ. płacone przez pracowników				51 417			51 417	51 417
- składki na ubez. społ. płacone przez właścicieli firm i osoby wolnych zawodów				13 324			13 324	13 324
- składki przypisane umownie na ubez. społeczne				0			0	0
<b>4. Świadczenia społeczne inne niż transfery socjalne w naturze</b>								
- świadczenia z ubezpieczeń społecznych pieniężne			100 489				100 489	100 489
- świadczenia z pomocy społecznej pieniężne			18 713				18 713	18 713
<b>5. Inne transfery bieżące</b>								
- składki ubezpieczeniowe netto					10 104		10 104	10 104
- wypłacone odszkodowania			7 188	62	154	2 700	10 104	10 104
- bieżąca współpraca międzynarodowa								
- różne transfery bieżące, z tego:								
- dotacje i darowizny na rzecz inst.niekomercyjnych		4 688					4 688	4 688
- transfery bieżące pomiędzy gospodarstwami dom.	2 729	1 061	10 631	1 382			13 074	15 803
- opłaty administracyjne			345	565		148	1 058	1 058
- czwarta część środków własnych na bazie DNB								
- rozliczenia z przedsiębior., bankami i gosp. dom.			2 569	1 205			3 774	3 774

(Specification: 1.Primary income, gross/GNI, 2.Current taxes on income, wealth,etc.: a) taxes on income, b) other current taxes: - taxes on farms, - taxes and dues paid by households, 3.Social contributions:

- employers' actual social contributions, -employees' social contributions, - social contributions by self-and non-employed persons, - imputed social contributions, 4.Social benefits other than social transfers

in kind: - social security benefits in cash, - social assistance benefits, 5. Other current transfers: - net non-life insurance premiums, - non-life insurance claims, -current international cooperation,

other current transfers, of which: - subsidies and donations to the non-profit institutions, - current transfers between households, - administrative dues, -GNP based fourth own resource,

-operating with non-financial corporations, banks and households).

**Tabl. 15 RACHUNEK PODZIAŁU WTÓRNEGO DOCHODÓW ( C4 ) 2000 ( w mln PLN w cenach bieżących ) (dok.)**

Secondary distribution of income account ( C4 ) 2000 ( in 10<sup>6</sup> PLN, at current prices ) (cont.)

ROZCHODY		USES							
TRANSAKCJE Transactions & balancing items	SEKTORY							SECTORS	
	Zagranica	Instytucji niekome- rcyjnych	Gospodarstw domowych	Instytucji rządo- wych i samo- rządowych	Instytucji finansow. i ubezpieczen.	Przedsię- biorstw	Gospodarka narodowa razem	OGÓŁEM	
	Rest of the world	Non-profit institutions	House- holds	General government	Financial corporations	Non-financial corporations	National economy	TOTAL	
1. Dochody pierwotne brutto / DNB									
2. Podatki od dochodów i majątku									
a) podatek dochodowy			33 019		3 128	14 767	50 914	50 914	
b) pozostałe podatki									
- podatki od gospodarstw rolnych			803				803	803	
- podatki i opłaty płacone przez gosp. domowe			1 607				1 607	1 607	
3. Składki na ubezpieczenia społeczne									
- składki faktyczne na ubez. społ. płacone przez pracodawców			42 283				42 283	42 283	
- składki na ubez.społeczne płacone przez pracowników			51 417				51 417	51 417	
- składki na ubezpieczenia społ. płacone przez właścicieli firm i osoby wolnych zawodów			13 324				13 324	13 324	
- składki przypisane umownie na ubez.społeczne			0				0	0	
4. Świadczenia społeczne inne niż transfery socjalne w naturze									
- świadczenia z ubezpieczeń społecznych pieniężne				100 489			100 489	100 489	
- świadczenia z pomocy społecznej pieniężne				18 713			18 713	18 713	
5. Inne transfery bieżące									
- składki ubezpieczeniowe netto			8 051	68	162	1 823	10 104	10 104	
- wypłacone odszkodowania					10 104		10 104	10 104	
- bieżąca współpraca międzynarodowa									
- różne transfery bieżące, z tego:									
- dotacje i darowizny na rzecz inst.niekomercyjnych			3 460	856	130	242	4 688	4 688	
- transfery bieżące pomiędzy gospodarstwami dom.	13 074	504	1 973	252			2 729	15 803	
- opłaty administracyjne			490	493		75	1 058	1 058	
- czwarta część środków własnych na bazie DNB									
- rozliczenia z przedsiębior., bankami i gosp. dom.				2 569		1 205	3 774	3 774	
6. Dochody do dyspozycji brutto									
		10 028	523 583	141 666	9 122	64 686	749 085	749 085	

(Specification: 1.Primary income, gross/GNI, 2.Current taxes on income, wealth,etc.: a) taxes on income, b) other current taxes: - taxes on farms, - taxes and dues paid by households, 3.Social contributions:

- employers' actual social contributions, -employees' social contributions, - social contributions by self-and non-employed persons, - imputed social contributions, 4.Social benefits other than social transfers

in kind: - social security benefits in cash, - social assistance benefits, 5. Other current transfers: - net non-life insurance premiums, - non-life insurance claims, -current international cooperation,

other current transfers, of which: - subsidies and donations to the non-profit institutions, - current transfers between households, - administrative dues, -GNP based fourth own resource,

-operating with non-financial corporations, banks and households, 6. Disposable income, gross).

**Tabl. 16 RACHUNEK WYKORZYSTANIA DOCHODÓW DO DYSPOZYCJI ( C5 ) 2000 ( w mln PLN w cenach bieżących )**

Use of disposable income account ( C5 ) 2000 ( in 10<sup>6</sup> PLN, at current prices )

**PRZYCHODY**

**RESOURCES**

TRANSAKCJE Transactions & balancing items	SEKTORY							OGÓŁEM TOTAL
	Zagranica  Rest of the world	Instytucji niekomer- cyjnych Non-profit institutions	Gospodarstw domowych  House- holds	Instytucji rządo- wych i samo- rządowych General government	Instytucji finansow. i ubezpieczen. Financial corporations	Przedsię- biorstw  Non-financial corporations	Gospodarka narodowa razem National economy	
1. Dochody do dyspozycji brutto		10 028	523 583	141 666	9 122	64 686	749 085	749 085
2. Spożycie								
- indywidualne								
- ogólnospołeczne								
3. Korekta z tytułu zmiany udziałów netto gospodarstw domowych w rezerwach funduszy emerytalnych			636				636	636

**ROZCHODY**

**USES**

TRANSAKCJE Transactions & balancing items	SEKTORY							OGÓŁEM TOTAL
	Zagranica  Rest of the world	Instytucji niekomer- cyjnych Non-profit institutions	Gospodarstw domowych  House- holds	Instytucji rządo- wych i samo- rządowych General government	Instytucji finansow. i ubezpieczen. Financial corporations	Przedsię- biorstw  Non-financial corporations	Gospodarka narodowa razem National economy	
1. Dochody do dyspozycji brutto								
2. Spożycie		7 582	469 306	130 552			607 440	607 440
- indywidualne		7 582	469 306	76 525			553 413	553 413
- ogólnospołeczne				54 027			54 027	54 027
3. Korekta z tytułu zmiany udziałów netto gospodarstw domowych w rezerwach funduszy emerytalnych					636		636	636
4. Oszczędności brutto		2 446	54 913	11 114	8 486	64 686	141 645	141 645

(Specification: 1.Disposable income, gross, 2.Final consumption expenditure: -individual , -collective , 3.Adjustment for the change in net equity of households in pension funds reserves,

4.Saving, gross).

**Tabl. 17 RACHUNEK WYKORZYSTANIA SKORYGOWANYCH DOCHODÓW DO DYSPOZYCJI ( C5A ) 2000 ( w mln PLN w cenach bieżących )**

Use of adjusted disposable income account ( C5A ) 2000 ( in 10<sup>6</sup> PLN, at current prices )

**PRZYCHODY**

**RESOURCES**

TRANSAKCJE Transactions & balancing items	SEKTORY SECTORS							OGÓŁEM TOTAL
	Zagranica  Rest of the world	Instytucji niekomer- cyjnych Non-profit institutions	Gospodarstw domowych  House- holds	Instytucji rządo- wych i samo- rządowych General government	Instytucji finansow. i ubezpieczen. Financial corporations	Przedsię- biorstw  Non-financial corporations	Gospodarka narodowa razem National economy	
<b>1. Dochody skorygowane do dyspozycji brutto</b>		2 446	607 690	65 141	9 122	64 686	749 085	749 085
<b>2. Spożycie skorygowane*</b>								
- indywidualne								
- ogólnospołeczne								
<b>3. Korekta z tytułu zmiany udziałów netto gospodarstw domowych w rezerwach funduszy emerytalnych</b>			636				636	636

**ROZCHODY**

**USES**

TRANSAKCJE Transactions & balancing items	SEKTORY SECTORS							OGÓŁEM TOTAL
	Zagranica  Rest of the world	Instytucji niekomer- cyjnych Non-profit institutions	Gospodarstw domowych  House- holds	Instytucji rządo- wych i samo- rządowych General government	Instytucji finansow. i ubezpieczen. Financial corporations	Przedsię- biorstw  Non-financial corporations	Gospodarka narodowa razem National economy	
<b>1. Dochody skorygowane do dyspozycji brutto</b>								
<b>2. Spożycie skorygowane*</b>			553 413	54 027			607 440	607 440
- indywidualne			553 413				553 413	553 413
- ogólnospołeczne				54 027			54 027	54 027
<b>3. Korekta z tytułu zmiany udziałów netto gospodarstw domowych w rezerwach funduszy emerytalnych</b>					636		636	636
<b>4. Oszczędności brutto</b>		2 446	54 913	11 114	8 486	64 686	141 645	141 645

\* Skorygowane według sektorów / adjusted by institutional sectors

(Specification: 1.Adjusted disposable income, gross, 2. Actual final consumption expenditure: -individual , -collective , 3.Adjustment for the change in net equity of households in pension funds reserves,

4.Saving gross).

**Tabl. 18 RACHUNEK KAPITAŁOWY ( C6 ) 2000 ( w mln PLN w cenach bieżących )**

Capital account ( C6 ) 2000 ( in 10<sup>6</sup> PLN, at current prices )

**PRZYCHODY**

**RESSOURCES**

TRANSAKCJE Transactions & balancing items	SEKTORY							OGÓŁEM TOTAL
	Zagranica  Rest of the world	Instytucji niekomer- cyjnych Non-profit institutions	Gospodarstw domowych  House- holds	Instytucji rządo- wych i samo- rządowych General government	Instytucji finansow. i ubezpieczen. Financial corporations	Przedsię- biorstw  Non-financial corporations	Gospodarka narodowa razem National economy	
<b>1. Oszczędności brutto</b>		2 446	54 913	11 114	8 486	64 686	141 645	141 645
<b>2. Saldo obrotów bieżących z zagranicą</b>	43 331							43 331
<b>3. Transfery kapitałowe</b>	330	22	2 305	-359	85	2 868	4 921	5 251
- podatki od kapitału				172			172	172
- dotacje na inwestycje				659		599	1 258	1 258
- inne transfery kapitałowe	330	22	2 305	-1 190	85	2 269	3 491	3 821
<b>4. Akumulacja</b>								
- nakłady brutto na środki trwałe								
z tego:								
- rzeczowe środki trwałe								
- wartości niematerialne i prawne								
- przyrost rzeczowych śr.obrotowych								
- przyrost aktywów o wyjątkowej wartości								

**ROZCHODY**

**USES**

TRANSAKCJE Transactions & balancing items	SEKTORY							OGÓŁEM TOTAL
	Zagranica  Rest of the world	Instytucji niekomer- cyjnych Non-profit institutions	Gospodarstw domowych  House- holds	Instytucji rządo- wych i samo- rządowych General government	Instytucji finansow. i ubezpieczen. Financial corporations	Przedsię- biorstw  Non-financial corporations	Gospodarka narodowa razem National economy	
<b>1. Oszczędności brutto</b>								
<b>2. Saldo obrotów bieżących z zagranicą</b>								
<b>3. Transfery kapitałowe</b>	482		172	3 899	152	546	4 769	5 251
- podatki od kapitału			172				172	172
- dotacje na inwestycje	252			460		546	1 006	1 258
- inne transfery kapitałowe	230			3 439	152		3 591	3 821
<b>4. Akumulacja</b>		379	36 845	17 869	9 749	120 134	184 976	184 976
- nakłady brutto na środki trwałe		379	35 743	17 757	9 731	113 129	176 739	176 739
z tego:								
- rzeczowe środki trwałe		379	35 743	17 568	8 571	107 996	170 257	170 257
- wartości niematerialne i prawne				189	1 160	5 133	6 482	6 482
- przyrost rzeczowych śr.obrotowych			1 205			6 926	8 131	8 131
- przyrost aktywów o wyjątkowej wartości			-103	112	18	79	106	106
<b>5. Wierzytelności netto (+) lub zadłużenie netto (-)</b>	<b>43 179</b>	<b>2 089</b>	<b>20 201</b>	<b>-11 013</b>	<b>-1 330</b>	<b>-53 126</b>	<b>-43 179</b>	<b>0</b>

(Specification: 1.Saving, gross, 2.Current external balance, 3.Capital transfers : capital taxes, - investment grants, - other capital transfers, 4.Gross capital formation: -gross fixed capital formation

(of which: -tangible fixed assets, -intangible fixed assets), -changes in inventories, -acquisitions less disposals of valuables, 5.Net lending (+) or net borrowing (-)).

**2001**

Tabl. 19 RACHUNEK PRODUKTÓW (CO) 2001 (w mln PLN w cenach bieżących)  
Goods & services account (CO) 2001 (in 10<sup>6</sup> PLN, at current prices)

TRANSAKCJE  Transactions & balancing items	PRZYCHODY RESOURCES			ROZCHODY USES		
	Zagranica  Rest of the world	Razem gospodarka narodowa  National economy	Ogółem  Total	Zagranica  Rest of the world	Razem gospodarka narodowa  National economy	Ogółem  Total
1. Produkcja globalna		1 533 008	1 533 008			
2. Podatki od produktów minus dotacje do produktów		84 309	84 309			
3. Zużycie pośrednie					838 112	838 112
4. Spożycie					645 849	645 849
5. Akumulacja					161 923	161 923
6. Import wyrobów i usług	239 486	239 486	239 486			
7. Eksport wyrobów i usług				210 919	210 919	210 919

(Specification: 1.Gross output, 2.Taxes on products less subsidies on products, 3.Intermediate consumption,  
4.Final consumption expenditure, 5.Gross capital formation, 6.Imports of goods and services,  
7.Exports of goods and services).



**Tabl. 20 RACHUNEK PRODUKCJI ( C1 ) 2001 ( w mln PLN w cenach bieżących )**

Production account ( C1 ) 2001 ( in 10<sup>6</sup> PLN, at current prices )

**PRZYCHODY**

**RESOURCES**

TRANSAKCJE Transactions & balancing items	SEKTORY							OGÓŁEM TOTAL
	Zagranica  Rest of the world	Instytucji niekomer- cyjnych Non-profit institutions	Gospodarstw domowych  House- holds	Instytucji rządo- wych i samo- rządowych General government	Instytucji finansow. i ubezpieczen. Financial corporations	Przedsię- biorstw  Non-financial corporations	Gospodarka narodowa razem National economy	
1. Produkcja globalna		16 172	391 856	158 968	53 321	912 691	1 533 008	1 533 008
2. Zużycie pośrednie								
3. Podatki od produktów minus dotacje do produktów								
- cła i inne opł. importowe							84 309	84 309
- VAT do zapłacenia							7 472	7 472
- pozostałe podatki od produktów							52 810	52 810
- dotacje do produktów							26 167	26 167
							-2 140	-2 140

**ROZCHODY**

**USES**

TRANSAKCJE Transactions & balancing items	SEKTORY							OGÓŁEM TOTAL
	Zagranica  Rest of the world	Instytucji niekomer- cyjnych Non-profit institutions	Gospodarstw domowych  House- holds	Instytucji rządo- wych i samo- 595,50 General government	Instytucji finansow. i ubezpieczen. Financial corporations	Przedsię- biorstw  Non-financial corporations	Gospodarka narodowa razem National economy	
1. Produkcja globalna								
2. Zużycie pośrednie		7 122	151 776	48 060	22 171	608 983	838 112	838 112
3. Podatki od produktów minus dotacje do produktów								
- cła i inne opł. importowe								
- VAT do zapłacenia								
- pozostałe podatki od produktów								
- dotacje do produktów								
4. Wartość dodana brutto		9 050	240 080	110 908	31 150	303 708	694 896	694 896
5. Produkt krajowy brutto *		9 050	240 080	110 908	31 150	303 708	779 205	779 205

\* Produkt krajowy brutto jest równy sumie wartości dodanej poszczególnych sektorów instytucjonalnych, cel i innych opłat importowych oraz podatku od towarów i usług (VAT)

Gross domestic product is equal to the value added of institutional sectors , custom duties and taxes on imports and VAT.

(Specification: 1.Gross output, 2.Intermediate consumption, 3.Taxes on products less subsidies on products: - taxes and duties on imports, - payable value added tax (VAT),

- other taxes on products, - subsidies on products, 4.Value added, gross, 5.Gross domestic product).

**Tabl. 21 RACHUNEK TWORZENIA DOCHODÓW ( C2 ) 2001 ( w mln PLN w cenach bieżących )**

Generation of income account ( C2 ) 2001 ( in 10<sup>6</sup> PLN, at current prices )

**PRZYCHODY**

**RESOURCES**

TRANSAKCJE Transactions & balancing items	SEKTORY							OGÓŁEM TOTAL
	Zagranica  Rest of the world	Instytucji niekomer- cyjnych Non-profit institutions	Gospodarstw domowych  House- holds	Instytucji rządo- wych i samo- rządowych General government	Instytucji finansow. i ubezpieczen. Financial corporations	Przedsię- biorstw  Non-financial corporations	Gospodarka narodowa  National economy	
1. Produkt krajowy brutto		9 050	240 080	110 908	31 150	303 708	779 205	779 205
2. Wynagrodzenia i inne koszty związane z zatrudnieniem								
3. Składki na ubezpieczenia społeczne płacone przez pracodawców								
- składki faktyczne na ubezpieczenia społeczne								
- składki przypisane umownie na ubezpieczenia społeczne								
4. Podatki minus dotacje związane z produkcją i importem								
a) podatki od produktów minus dotacje do produktów								
- cła i inne opłaty importowe								
- podatki od towarów i usług (VAT)								
- pozostałe podatki od produktów								
- dotacje do produktów								
b) podatki od producentów minus dotacje dla producentów								
- podatki od producentów								
- dotacje dla producentów								

(Specification: 1.Gross domestic product, 2.Wages and salaries , 3.Employers' social contributions - actual social contributions; - imputed social contributions, 4. Taxes less subsidies on production and imports: a) taxes on products less subsidies on products: - taxes and duties on imports, - value added taxes (VAT), - other taxes on products, - subsidies on products, b) other taxes on production less other subsidies on production: - other taxes on production, - other subsidies on production).

**Tabl. 21 RACHUNEK TWORZENIA DOCHODÓW ( C2 ) 2001 ( w mln PLN w cenach bieżących ) (dok.)**

Generation of income account ( C2 ) 2001 ( in 10<sup>6</sup> PLN, at current prices ) (cont.)

**ROZCHODY**

**USES**

TRANSAKCJE Transactions & balancing items	SEKTORY							OGÓŁEM TOTAL
	Zagranica  Rest of the world	Instytucji niekomer- cyjnych Non-profit institutions	Gospodarstw domowych  House- holds	Instytucji rządo- wych i samo- rządowych General government	Instytucji finansow. i ubezpieczen. Financial corporations	Przedsię- biorstw  Non-financial corporations	RAZEM Gospodarka narodowa National economy	
<b>1. Produkt krajowy brutto</b>								
<b>2. Wynagrodzenia i inne koszty związane z zatrudnieniem</b>		4 001	30 131	70 534	11 503	167 369	283 538	283 538
<b>3. Składki na ubezpieczenia społeczne płacone przez pracodawców</b>								
- składki faktyczne na ubezpieczenia społeczne		761	2 462	12 752	1 551	27 076	44 602	44 602
- składki przypisane umownie na ubezpieczenia społeczne		0	0	0	0	0	0	0
<b>4. Podatki minus dotacje związane z produkcją i importem</b>							94 112	94 112
<b>a) podatki od produktów minus dotacje do produktów</b>							84 309	84 309
- cła i inne opłaty importowe							7 472	7 472
- podatki od towarów i usług (VAT)							52 810	52 810
- pozostałe podatki od produktów							26 167	26 167
- dotacje do produktów							-2 140	-2 140
<b>b) podatki od producentów minus dotacje dla producentów</b>		305	1 410	871	577	6 640	9 803	9 803
- podatki od producentów		305	1 410	871	606	7 766	10 958	10 958
- dotacje dla producentów					-29	-1 126	-1 155	-1 155
<b>5. Nadwyżka operacyjna brutto</b>		<b>3 983</b>	<b>206 077</b>	<b>26 751</b>	<b>17 519</b>	<b>102 623</b>	<b>356 953</b>	<b>356 953</b>
<b>6. Dochód mieszany</b>								

(Specification: 1.Gross domestic product, 2.Wages and salaries , 3.Employers' social contributions - actual social contributions; - imputed social contributions, 4. Taxes less subsidies on production and imports: a) taxes on products less subsidies on products: - taxes and duties on imports, - value added taxes (VAT), - other taxes on products, - subsidies on products, b) other taxes on production less other subsidies on production: - other taxes on production, - other subsidies on production). 5. Operating surplus, gross, 6.Mixed income).

**Tabl. 22 RACHUNEK PODZIAŁU PIERWOTNEGO DOCHODÓW ( C3 ) 2001 ( w mln PLN w cenach bieżących )**

Allocation of primary income account ( C3 ) 2001 ( in 10<sup>6</sup> PLN, at current prices )

**PRZYCHODY**

**RESOURCES**

TRANSAKCJE Transactions & balancing items	SEKTORY							OGÓŁEM TOTAL
	Zagranica  Rest of the world	Instytucji niekomer- cyjnych Non-profit institutions	Gospodarstw domowych  House- holds	Instytucji rządo- wych i samo- rządowych General government	Instytucji finansow. i ubezpieczen. Financial corporations	Przedsię- biorstw  Non-financial corporations	Gospodarka narodowa razem National economy	
1. Nadwyżka operacyjna brutto		3 983	206 077	26 751	17 519	102 623	356 953	356 953
2. Wynagrodzenia i inne koszty związane z zatrudnieniem	1 021		283 306				283 306	284 327
3. Składki na ubezpieczenia społeczne płacone przez pracodawców			44 602				44 602	44 602
4. Podatki minus dotacje związane z produkcją i importem				94 112			94 112	94 112
a) podatki od produktów minus dotacje do produktów				84 309			84 309	84 309
- podatki od produktów				86 449			86 449	86 449
- dotacje do produktów				-2 140			-2 140	-2 140
b) podatki od producentów minus dotacje dla producentów				9 803			9 803	9 803
- podatki od producentów				10 958			10 958	10 958
- dotacje dla producentów				-1 155			-1 155	-1 155
5. Dochody z tytułu własności								
a) odsetki:	13 892	1 578	27 810	3 592	38 725	12 898	84 603	98 495
b) dochód podzielony przedsiębiorstw								
- dywidendy	4 978		1 273	3 967	314	84	5 638	10 616
- dochody właścicieli przedsiębiorstw prywatnych			21 900				21 900	21 900
c) reinwestowane zyski	-4 258				14	23	37	-4 221
d) dochody przypisane posiadaczom polis ubezpiecz.			2 500	28	71	675	3 274	3 274
e) renty gruntowe/czynszowe				1 357			1 357	1 357

(Specification: 1. Operating surplus gross, 2. Wages and salaries, 3. Employers' social contributions, 4. Taxes less subsidies on production and imports: a) taxes on products less subsidies on products:

- taxes on products, - subsidies on products, b) other taxes on production less other subsidies on production: - other taxes on production, - other subsidies on production, 5. Property income,

a) interest, b) distributed income of corporations: - dividends, - withdrawals from income of quasi-corporations, c) reinvested earnings on direct foreign investment, d) property income attributed to

insurance policy holders, e) rents).

**Tabl. 22 RACHUNEK PODZIAŁU PIERWOTNEGO DOCHODÓW ( C3 ) 2001 ( w mln PLN w cenach bieżących ) (dok.)**

Allocation of primary income account ( C3 ) 2001 ( in 10<sup>6</sup> PLN, at current prices ) (cont.)

ROZCHODY		USES						
TRANSAKCJE Transactions & balancing items	Zagranica  Rest of the world	SEKTORY			SECTORS			OGÓŁEM  TOTAL
		Institucji niekomer- cyjnych Non-profit institutions	Gospodarstw domowych  House- holds	Institucji rządo- wych i samo- rządowych General government	Institucji finansow. i ubezpieczen. Financial corporations	Przedsię- biorstw  Non-financial corporations	Gospodarka narodowa razem National economy	
<b>1. Nadwyżka operacyjna brutto</b>								
<b>2. Wynagrodzenia i inne koszty związane z zatrudnieniem</b>	789							789
<b>3. Składki na ubezpieczenia społeczne płacone przez pracodawców</b>								
<b>4. Podatki minus dotacje związane z produkcją i importem</b>								
a) podatki od produktów minus dotacje do produktów								
- podatki od produktów								
- dotacje do produktów								
b) podatki od producentów minus dotacje dla producentów								
- podatki od producentów								
- dotacje dla producentów								
<b>5. Dochody z tytułu własności</b>								
a) odsetki:	9 602	204	10 293	23 329	36 247	18 820	88 893	98 495
b) dochód podzielony przedsiębiorstw								
- dywidendy	106				4 371	6 139	10 510	10 616
- dochody właścicieli przedsiębiorstw prywatnych						21 900	21 900	21 900
c) reinwestowane zyski	37				-934	-3 324	-4 258	-4 221
d) dochody przypisane posiadaczom polis ubezpiecz.					3 274		3 274	3 274
e) renty gruntowe/czynszowe			271			1 086	1 357	1 357
<b>6. Dochody pierwotne brutto/DNB</b>		<b>5 357</b>	<b>576 904</b>	<b>106 478</b>	<b>13 685</b>	<b>71 682</b>	<b>774 106</b>	<b>774 106</b>

(Specification: 1. Operating surplus gross, 2. Wages and salaries, 3. Employers' social contributions, 4. Taxes less subsidies on production and imports: a) taxes on products less subsidies on products:

- taxes on products, - subsidies on products, b) other taxes on production less other subsidies on production: - other taxes on production, -other subsidies on production, 5. Property income,

a) interest, b) distributed income of corporations: - dividends, - withdrawals from income of quasi-corporations, c) reinvested earnings on direct foreign investment, d) property income attributed to insurance policy holders, e) rents, 6. Primary income, gross/GNI).

**Tabl. 23 RACHUNEK PODZIAŁU WTÓRNEGO DOCHODÓW ( C4 ) 2001 ( w mln PLN w cenach bieżących )**

Secondary distribution of income account ( C4 ) 2001 ( in 10<sup>6</sup> PLN, at current prices )

**PRZYCHODY**

**RESOURCES**

TRANSAKCJE Transactions & balancing items	SEKTORY SECTORS							OGÓŁEM TOTAL
	Zagranica  Rest of the world	Instytucji niekome- rcyjnych Non-profit institutions	Gospodarstw domowych  House- holds	Instytucji rządo- wych i samo- rządowych General government	Instytucji finansow. i ubezpieczen. Financial corporations	Przedsię- biorstw  Non-financial corporations	Gospodarka narodowa razem National economy	
<b>1. Dochody pierwotne brutto/ DNB</b>		5 357	576 904	106 478	13 685	71 682	774 106	774 106
<b>2. Podatki od dochodów i majątku</b>								
a) podatek dochodowy				49 605			49 605	49 605
b) pozostałe podatki								
- podatki od gospodarstw rolnych				1 024			1 024	1 024
- podatki i opłaty płacone przez gosp. domowe				1 128			1 128	1 128
<b>3. Składki na ubezpieczenia społeczne</b>								
- składki faktyczne na ubez. społ. płacone przez pracodawców				44 602			44 602	44 602
- składki na ubezpieczenia społ. płacone przez pracowników				53 522			53 522	53 522
- składki na ubez. społ. płacone przez właścicieli firm i osoby wolnych zawodów				16 889			16 889	16 889
- składki przypisane umownie na ubez. społeczne				0			0	0
<b>4. Świadczenia społeczne inne niż transfery socjalne w naturze</b>								
- świadczenia z ubezpieczeń społecznych pieniężne			112 894				112 894	112 894
- świadczenia z pomocy społecznej pieniężne			19 146				19 146	19 146
<b>5. Inne transfery bieżące</b>								
- składki ubezpieczeniowe netto					10 811		10 811	10 811
- wypłacone odszkodowania			8 078	58	92	2 583	10 811	10 811
- bieżąca współpraca międzynarodowa								
- różne transfery bieżące, z tego:								
- dotacje i darowizny na rzecz inst.niekomercyjnych		5 300					5 300	5 300
- transfery bieżące pomiędzy gospodarstwami dom.	3 472	749	12 912	1 638			15 299	18 771
- opłaty administracyjne			382	1 336		234	1 952	1 952
- czwarta część środków własnych na bazie DNB								
- rozliczenia z przedsiębior., bankami i gosp. dom.			2 333	4 491			6 824	6 824

(Specification: 1.Primary income, gross/GNI, 2.Current taxes on income, wealth,etc.: a) taxes on income, b) other current taxes: - taxes on farms, - taxes and dues paid by households, 3.Social contributions:

- employers' actual social contributions, -employees' social contributions, - social contributions by self-and non-employed persons, - imputed social contributions, 4.Social benefits other than social transfers

in kind: - social security benefits in cash, - social assistance benefits, 5. Other current transfers: - net non-life insurance premiums, - non-life insurance claims, -current international cooperation,

other current transfers, of which: - subsidies and donations to the non-profit institutions, - current transfers between households, - administrative dues, -GNP based fourth own resource,

-operating with non-financial corporations, banks and households).

**Tabl. 23 RACHUNEK PODZIAŁU WTÓRNEGO DOCHODÓW ( C4 ) 2001 ( w mln PLN w cenach bieżących ) (dok.)**

Secondary distribution of income account ( C4 ) 2001 ( in 10<sup>6</sup> PLN, at current prices ) (cont.)

ROZCHODY		USES							
TRANSAKCJE Transactions & balancing items	SEKTORY				SECTORS				
	Zagranica	Instytucji niekomer- cyjnych	Gospodarstw domowych	Instytucji rządo- wych i samo- rządowych	Instytucji finansow. i ubezpieczen.	Przedsię- biorstw	Gospodarka narodowa razem	OGÓŁEM	
	Rest of the world	Non-profit institutions	House- holds	General government	Financial corporations	Non-financial corporations	National economy	TOTAL	
<b>1. Dochody pierwotne brutto / DNB</b>									
<b>2. Podatki od dochodów i majątku</b>									
a) podatek dochodowy			35 087		2 866	11 652	49 605	49 605	
b) pozostałe podatki									
- podatki od gospodarstw rolnych			1 024				1 024	1 024	
- podatki i opłaty płacone przez gosp. domowe			1 128				1 128	1 128	
<b>3. Składki na ubezpieczenia społeczne</b>									
- składki faktyczne na ubezp. społ. płacone przez pracodawców			44 602				44 602	44 602	
- składki na ubezp.społeczne płacone przez pracowników			53 522				53 522	53 522	
- składki na ubezpieczenia społ. płacone przez właścicieli firm i osoby wolnych zawodów			16 889				16 889	16 889	
- składki przypisane umownie na ubezp.społeczne			0				0	0	
<b>4. Świadczenia społeczne inne niż transfery socjalne w naturze</b>									
- świadczenia z ubezpieczeń społecznych pieniężne				112 894			112 894	112 894	
- świadczenia z pomocy społecznej pieniężne				19 146			19 146	19 146	
<b>5. Inne transfery bieżące</b>									
- składki ubezpieczeniowe netto			8 789	76	184	1 762	10 811	10 811	
- wypłacone odszkodowania					10 811		10 811	10 811	
- bieżąca współpraca międzynarodowa									
- różne transfery bieżące, z tego:									
- dotacje i darowizny na rzecz inst.niekomercyjnych			4 385	456	153	306	5 300	5 300	
- transfery bieżące pomiędzy gospodarstwami dom.	15 299	614	2 350	508			3 472	18 771	
- opłaty administracyjne			1 278	616		58	1 952	1 952	
- czwarta część środków własnych na bazie DNB									
- rozliczenia z przedsiębior., bankami i gosp. dom.				2 333		4 491	6 824	6 824	
<b>6. Dochody do dyspozycji brutto</b>									
		<b>10 792</b>	<b>563 595</b>	<b>144 742</b>	<b>10 574</b>	<b>56 230</b>	<b>785 933</b>	<b>785 933</b>	

(Specification: 1.Primary income, gross/GNI, 2.Current taxes on income, wealth,etc.: a) taxes on income, b) other current taxes: - taxes on farms, - taxes and dues paid by households, 3.Social contributions:

- employers' actual social contributions, -employees' social contributions, - social contributions by self-and non-employed persons, - imputed social contributions, 4.Social benefits other than social transfers

in kind: - social security benefits in cash, - social assistance benefits, 5. Other current transfers: - net non-life insurance premiums, - non-life insurance claims, -current international cooperation,

other current transfers, of which: - subsidies and donations to the non-profit institutions, - current transfers between households, - administrative dues, -GNP based fourth own resource,

-operating with non-financial corporations, banks and households, 6. Disposable income, gross).

**Tabl. 24 RACHUNEK WYKORZYSTANIA DOCHODÓW DO DYSPOZYCJI ( C5 ) 2001 ( w mln PLN w cenach bieżących )**

Use of disposable income account ( C5 ) 2001 ( in 10<sup>6</sup> PLN, at current prices )

**PRZYCHODY**

**RESOURCES**

TRANSAKCJE Transactions & balancing items	SEKTORY							OGÓŁEM TOTAL
	Zagranica  Rest of the world	Instytucji niekomer- cyjnych Non-profit institutions	Gospodarstw domowych  House- holds	Instytucji rządo- wych i samo- rządowych General government	Instytucji finansow. i ubezpieczen. Financial corporations	Przedsię- biorstw  Non-financial corporations	Gospodarka narodowa razem National economy	
<b>1. Dochody do dyspozycji brutto</b>		10 792	563 595	144 742	10 574	56 230	785 933	785 933
<b>2. Spożycie</b>								
- indywidualne								
- ogólnospołeczne								
<b>3. Korekta z tytułu zmiany udziałów netto gospodarstw domowych w rezerwach funduszy emerytalnych</b>			1 067				1 067	1 067

**ROZCHODY**

**USES**

TRANSAKCJE Transactions & balancing items	SEKTORY							OGÓŁEM TOTAL
	Zagranica  Rest of the world	Instytucji niekomer- cyjnych Non-profit institutions	Gospodarstw domowych  House- holds	Instytucji rządo- wych i samo- rządowych General government	Instytucji finansow. i ubezpieczen. Financial corporations	Przedsię- biorstw  Non-financial corporations	Gospodarka narodowa razem National economy	
<b>1. Dochody do dyspozycji brutto</b>								
<b>2. Spożycie</b>		7 772	497 809	140 268			645 849	645 849
- indywidualne		7 772	497 809	82 283			587 864	587 864
- ogólnospołeczne				57 985			57 985	57 985
<b>3. Korekta z tytułu zmiany udziałów netto gospodarstw domowych w rezerwach funduszy emerytalnych</b>					1 067		1 067	1 067
<b>4. Oszczędności brutto</b>		3 020	66 853	4 474	9 507	56 230	140 084	140 084

(Specification: 1.Disposable income, gross, 2.Final consumption expenditure: -individual , -collective , 3.Adjustment for the change in net equity of households in pension funds reserves,

4.Saving, gross).



**Tabl. 25 RACHUNEK WYKORZYSTANIA SKORYGOWANYCH DOCHODÓW DO DYSPOZYCJI ( C5A ) 2001 ( w mln PLN w cenach bieżących )**

Use of adjusted disposable income account ( C5A ) 2001 ( in 10<sup>6</sup> PLN, at current prices )

**PRZYCHODY**

**RESOURCES**

TRANSAKCJE Transactions & balancing items	SEKTORY SECTORS							OGÓŁEM TOTAL
	Zagranica  Rest of the world	Instytucji niekomer- cyjnych Non-profit institutions	Gospodarstw domowych  House- holds	Instytucji rządo- wych i samo- rządowych General government	Instytucji finansow. i ubezpieczen. Financial corporations	Przedsię- biorstw  Non-financial corporations	Gospodarka narodowa razem National economy	
<b>1. Dochody skorygowane do dyspozycji brutto</b>		3 020	653 650	62 459	10 574	56 230	785 933	785 933
<b>2. Spożycie skorygowane*</b>								
- indywidualne								
- ogólnospołeczne								
<b>3. Korekta z tytułu zmiany udziałów netto gospodarstw domowych w rezerwach funduszy emerytalnych</b>			1 067				1 067	1 067

**ROZCHODY**

**USES**

TRANSAKCJE Transactions & balancing items	SEKTORY SECTORS							OGÓŁEM TOTAL
	Zagranica  Rest of the world	Instytucji niekomer- cyjnych Non-profit institutions	Gospodarstw domowych  House- holds	Instytucji rządo- wych i samo- rządowych General government	Instytucji finansow. i ubezpieczen. Financial corporations	Przedsię- biorstw  Non-financial corporations	Gospodarka narodowa razem National economy	
<b>1. Dochody skorygowane do dyspozycji brutto</b>								
<b>2. Spożycie skorygowane*</b>			587 864	57 985			645 849	645 849
- indywidualne			587 864				587 864	587 864
- ogólnospołeczne				57 985			57 985	57 985
<b>3. Korekta z tytułu zmiany udziałów netto gospodarstw domowych w rezerwach funduszy emerytalnych</b>					1 067		1 067	1 067
<b>4. Oszczędności brutto</b>		3 020	66 853	4 474	9 507	56 230	140 084	140 084

\* Skorygowane według sektorów / adjusted by institutional sectors

(Specification: 1.Adjusted disposable income, gross, 2. Actual final consumption expenditure: -individual , -collective , 3.Adjustment for the change in net equity of households in pension funds reserves,

4.Saving gross).

**Tabl. 26 RACHUNEK KAPITAŁOWY ( C6 ) 2001 ( w mln PLN w cenach bieżących )**Capital account ( C6 ) 2001 ( in 10<sup>6</sup> PLN, at current prices )**PRZYCHODY****RESSOURCES**

TRANSAKCJE Transactions & balancing items	SEKTORY							OGÓŁEM TOTAL
	Zagranica  Rest of the world	Instytucji niekomer- cyjnych Non-profit institutions	Gospodarstw domowych  House- holds	Instytucji rządo- wych i samo- rządowych General government	Instytucji finansow. i ubezpieczen. Financial corporations	Przedsię- biorstw  Non-financial corporations	Gospodarka narodowa razem National economy	
<b>1. Oszczędności brutto</b>		3 020	66 853	4 474	9 507	56 230	140 084	140 084
<b>2. Saldo obrotów bieżących z zagranicą</b>	21 839							21 839
<b>3. Transfery kapitałowe</b>	148	26	3 698	-1 857	156	3 890	5 913	6 061
- podatki od kapitału				219			219	219
- dotacje na inwestycje				685		575	1 260	1 260
- inne transfery kapitałowe	148	26	3 698	-2 761	156	3 315	4 434	4 582
<b>4. Akumulacja</b>								
- nakłady brutto na środki trwałe								
z tego:								
- rzeczowe środki trwałe								
- wartości niematerialne i prawne								
- przyrost rzeczowych śr.obrotowych								
- przyrost aktywów o wyjątkowej wartości								

**ROZCHODY****USES**

TRANSAKCJE Transactions & balancing items	SEKTORY							OGÓŁEM TOTAL
	Zagranica  Rest of the world	Instytucji niekomer- cyjnych Non-profit institutions	Gospodarstw domowych  House- holds	Instytucji rządo- wych i samo- rządowych General government	Instytucji finansow. i ubezpieczen. Financial corporations	Przedsię- biorstw  Non-financial corporations	Gospodarka narodowa razem National economy	
<b>1. Oszczędności brutto</b>								
<b>2. Saldo obrotów bieżących z zagranicą</b>								
<b>3. Transfery kapitałowe</b>	458		219	4 551		833	5 603	6 061
- podatki od kapitału			219				219	219
- dotacje na inwestycje	33			542		685	1 227	1 260
- inne transfery kapitałowe	425			4 009		148	4 157	4 582
<b>4. Akumulacja</b>		346	35 910	26 727	8 911	90 029	161 923	161 923
- nakłady brutto na środki trwałe		346	36 351	26 455	8 879	89 246	161 277	161 277
z tego:								
- rzeczowe środki trwałe		346	36 351	26 176	7 732	84 463	155 068	155 068
- wartości niematerialne i prawne				279	1 147	4 783	6 209	6 209
- przyrost rzeczowych śr.obrotowych				-220		732	512	512
- przyrost aktywów o wyjątkowej wartości				-221	272	51	134	134
<b>5. Wierzytelności netto (+) lub zadłużenie netto (-)</b>	<b>21 529</b>	<b>2 700</b>	<b>34 422</b>	<b>-28 661</b>	<b>752</b>	<b>-30 742</b>	<b>-21 529</b>	<b>0</b>

(Specification: 1.Saving, gross, 2.Current external balance, 3.Capital transfers : capital taxes, - investment grants, - other capital transfers, 4.Gross capital formation: -gross fixed capital formation

(of which: -tangible fixed assets, -intangible fixed assets), -changes in inventories, -acquisitions less disposals of valuables, 5.Net lending (+) or net borrowing (-)).

**2002**

Tabl. 27 RACHUNEK PRODUKTÓW (CO) 2002 (w mln PLN w cenach bieżących)  
Goods & services account (CO) 2002 (in 10<sup>6</sup> PLN, at current prices)

TRANSAKCJE  Transactions & balancing items	PRZYCHODY RESOURCES			ROZCHODY USES		
	Zagranica  Rest of the world	Razem gospodarka narodowa  National economy	Ogółem  Total	Zagranica  Rest of the world	Razem gospodarka narodowa  National economy	Ogółem  Total
1. Produkcja globalna		1 566 449	1 566 449			
2. Podatki od produktów minus dotacje do produktów		93 506	93 506			
3. Zużycie pośrednie					852 096	852 096
4. Spożycie					684 963	684 963
5. Akumulacja					150 588	150 588
6. Import wyrobów i usług	259 227	259 227	259 227			
7. Eksport wyrobów i usług				231 535	231 535	231 535

(Specification: 1.Gross output, 2.Taxes on products less subsidies on products, 3.Intermediate consumption,  
4.Final consumption expenditure, 5.Gross capital formation, 6.Imports of goods and services,  
7.Exports of goods and services).

**Tabl. 28 RACHUNEK PRODUKCJI ( C1 ) 2002 ( w mln PLN w cenach bieżących )**

Production account ( C1 ) 2002 ( in 10<sup>6</sup> PLN, at current prices )

**PRZYCHODY**

**RESOURCES**

TRANSAKCJE Transactions & balancing items	SEKTORY							OGÓŁEM TOTAL
	Zagranica  Rest of the world	Instytucji niekomer- cyjnych Non-profit institutions	Gospodarstw domowych  House- holds	Instytucji rzado- wych i samo- rządowych General government	Instytucji finansow. i ubezpieczen. Financial corporations	Przedsię- biorstw  Non-financial corporations	Gospodarka narodowa razem National economy	
1. Produkcja globalna		17 158	402 244	165 037	49 899	932 111	1 566 449	1 566 449
2. Zużycie pośrednie								
3. Podatki od produktów minus dotacje do produktów								
- cła i inne opł. importowe							93 506	93 506
- VAT do zapłacenia							7 240	7 240
- pozostałe podatki od produktów							58 115	58 115
- dotacje do produktów							29 645	29 645
							-1 494	-1 494

**ROZCHODY**

**USES**

TRANSAKCJE Transactions & balancing items	SEKTORY							OGÓŁEM TOTAL
	Zagranica  Rest of the world	Instytucji niekomer- cyjnych Non-profit institutions	Gospodarstw domowych  House- holds	Instytucji rzado- wych i samo- 595,50 General government	Instytucji finansow. i ubezpieczen. Financial corporations	Przedsię- biorstw  Non-financial corporations	Gospodarka narodowa razem National economy	
1. Produkcja globalna								
2. Zużycie pośrednie		7 530	153 948	49 902	20 915	619 801	852 096	852 096
3. Podatki od produktów minus dotacje do produktów								
- cła i inne opł. importowe								
- VAT do zapłacenia								
- pozostałe podatki od produktów								
- dotacje do produktów								
4. Wartość dodana brutto		9 628	248 296	115 135	28 984	312 310	714 353	714 353
5. Produkt krajowy brutto *		9 628	248 296	115 135	28 984	312 310	807 859	807 859

\* Produkt krajowy brutto jest równy sumie wartości dodanej poszczególnych sektorów instytucjonalnych, cel i innych opłat importowych oraz podatku od towarów i usług (VAT)

Gross domestic product is equal to the value added of institutional sectors , custom duties and taxes on imports and VAT.

(Specification: 1.Gross output, 2.Intermediate consumption, 3.Taxes on products less subsidies on products: - taxes and duties on imports, - payable value added tax (VAT),

- other taxes on products, - subsidies on products, 4.Value added, gross, 5.Gross domestic product).

**Tabl. 29 RACHUNEK TWORZENIA DOCHODÓW ( C2 ) 2002 ( w mln PLN w cenach bieżących )**

Generation of income account ( C2 ) 2002 ( in 10<sup>6</sup> PLN, at current prices )

**PRZYCHODY**

**RESOURCES**

TRANSAKCJE Transactions & balancing items	SEKTORY							OGÓŁEM TOTAL
	Zagranica  Rest of the world	Instytucji niekomer- cyjnych Non-profit institutions	Gospodarstw domowych  House- holds	Instytucji rządo- wych i samo- rządowych General government	Instytucji finansow. i ubezpieczen. Financial corporations	Przedsię- biorstw  Non-financial corporations	Gospodarka narodowa  National economy	
1. Produkt krajowy brutto		9 628	248 296	115 135	28 984	312 310	807 859	807 859
2. Wynagrodzenia i inne koszty związane z zatrudnieniem								
3. Składki na ubezpiecz. społeczne płacone przez pracodawców								
- składki faktyczne na ubezpiecz. społeczne								
- składki przypisane umownie na ubezpiecz. społeczne								
4. Podatki minus dotacje związane z produkcją i importem								
a) podatki od produktów minus dotacje do produktów								
- cła i inne opłaty importowe								
- podatki od towarów i usług (VAT)								
- pozostałe podatki od produktów								
- dotacje do produktów								
b) podatki od producentów minus dotacje dla producentów								
- podatki od producentów								
- dotacje dla producentów								

(Specification: 1.Gross domestic product, 2.Wages and salaries , 3.Employers' social contributions - actual social contributions; - imputed social contributions, 4. Taxes less subsidies on production and imports: a) taxes on products less subsidies on products: - taxes and duties on imports, - value added taxes (VAT), - other taxes on products, - subsidies on products, b) other taxes on production less other subsidies on production: - other taxes on production, - other subsidies on production).

**Tabl. 29 RACHUNEK TWORZENIA DOCHODÓW ( C2 ) 2002 ( w mln PLN w cenach bieżących ) (dok.)**

Generation of income account ( C2 ) 2002 ( in 10<sup>6</sup> PLN, at current prices ) (cont.)

ROZCHODY		USES						
TRANSAKCJE Transactions & balancing items	SEKTORY							OGÓŁEM TOTAL
	Zagranica  Rest of the world	Instytucje niekomer- cyjnych Non-profit institutions	Gospodarstw domowych  House- holds	Instytucji rządo- wych i samo- rządowych General government	Instytucji finansow. i ubezpieczen. Financial corporations	Przedsię- biorstw  Non-financial corporations	RAZEM Gospodarka narodowa National economy	
<b>1. Produkt krajowy brutto</b>								
<b>2. Wynagrodzenia i inne koszty związane z zatrudnieniem</b>		4 334	31 942	73 218	10 955	161 303	281 752	281 752
<b>3. Składki na ubezp. społeczne płacone przez pracodawców</b>								
- składki faktyczne na ubezp. społeczne		810	2 072	13 739	1 463	25 193	43 277	43 277
- składki przypisane umownie na ubezp. społeczne		0	0	0	0	0	0	0
<b>4. Podatki minus dotacje związane z produkcją i importem</b>							103 705	103 705
<b>a) podatki od produktów minus dotacje do produktów</b>							93 506	93 506
- cła i inne opłaty importowe							7 240	7 240
- podatki od towarów i usług (VAT)							58 115	58 115
- pozostałe podatki od produktów							29 645	29 645
- dotacje do produktów							-1 494	-1 494
<b>b) podatki od producentów minus dotacje dla producentów</b>		287	1 473	865	552	7 022	10 199	10 199
- podatki od producentów		287	1 473	865	556	8 461	11 642	11 642
- dotacje dla producentów					-4	-1 439	-1 443	-1 443
<b>5. Nadwyżka operacyjna brutto</b>		<b>4 197</b>	<b>212 809</b>	<b>27 313</b>	<b>16 014</b>	<b>118 792</b>	<b>379 125</b>	<b>379 125</b>
<b>6. Dochód mieszany</b>								

(Specification: 1.Gross domestic product, 2.Wages and salaries , 3.Employers' social contributions - actual social contributions; - imputed social contributions, 4. Taxes less subsidies on production and imports: a) taxes on products less subsidies on products: - taxes and duties on imports, - value added taxes (VAT), - other taxes on products, - subsidies on products, b) other taxes on production less other subsidies on production: - other taxes on production, - other subsidies on production. 5. Operating surplus, gross, 6.Mixed income).

**Tabl. 30 RACHUNEK PODZIAŁU PIERWOTNEGO DOCHODÓW ( C3 ) 2002 ( w mln PLN w cenach bieżących )**

Allocation of primary income account ( C3 ) 2002 ( in 10<sup>6</sup> PLN, at current prices )

**PRZYCHODY**

**RESOURCES**

TRANSAKCJE Transactions & balancing items	SEKTORY							OGÓŁEM TOTAL
	Zagranica  Rest of the world	Instytucji niekomer- cyjnych Non-profit institutions	Gospodarstw domowych  House- holds	Instytucji rządo- wych i samo- rządowych General government	Instytucji finansow. i ubezpieczen. Financial corporations	Przedsię- biorstw  Non-financial corporations	Gospodarka narodowa razem National economy	
1. Nadwyżka operacyjna brutto		4 197	212 809	27 313	16 014	118 792	379 125	379 125
2. Wynagrodzenia i inne koszty związane z zatrudnieniem	1 088		281 737				281 737	282 825
3. Składki na ubezpieczenia społeczne płacone przez pracodawców			43 277				43 277	43 277
4. Podatki minus dotacje związane z produkcją i importem				103 705			103 705	103 705
a) podatki od produktów minus dotacje do produktów				93 506			93 506	93 506
- podatki od produktów				95 000			95 000	95 000
- dotacje do produktów				-1 494			-1 494	-1 494
b) podatki od producentów minus dotacje dla producentów				10 199			10 199	10 199
- podatki od producentów				11 642			11 642	11 642
- dotacje dla producentów				-1 443			-1 443	-1 443
5. Dochody z tytułu własności								
a) odsetki:	11 937	1 319	30 157	8 196	33 551	7 970	81 193	93 130
b) dochód podzielony przedsiębiorstw								
- dywidendy	6 229		876	3 028	176	125	4 205	10 434
- dochody właścicieli przedsiębiorstw prywatnych			21 795				21 795	21 795
c) reinwestowane zyski	-4 993				-113	-181	-294	-5 287
d) dochody przypisane posiadaczom polis ubezpiecz.			1 462	12	38	275	1 787	1 787
e) renty gruntowe/czynszowe				1 093			1 093	1 093

(Specification: 1. Operating surplus gross, 2. Wages and salaries, 3. Employers' social contributions, 4. Taxes less subsidies on production and imports: a) taxes on products less subsidies on products:

- taxes on products, - subsidies on products, b) other taxes on production less other subsidies on production: - other taxes on production, - other subsidies on production, 5. Property income,

a) interest, b) distributed income of corporations: - dividends, - withdrawals from income of quasi-corporations, c) reinvested earnings on direct foreign investment, d) property income attributed to

insurance policy holders, e) rents).



**Tabl. 30 RACHUNEK PODZIAŁU PIERWOTNEGO DOCHODÓW ( C3 ) 2002 ( w mln PLN w cenach bieżących ) (dok.)**

Allocation of primary income account ( C3 ) 2002 ( in 10<sup>6</sup> PLN, at current prices ) (cont.)

ROZCHODY		USES						
TRANSAKCJE Transactions & balancing items	Zagranica  Rest of the world	SEKTORY			SECTORS			OGÓŁEM  TOTAL
		Institucji niekomer- cyjnych Non-profit institutions	Gospodarstw domowych  House- holds	Institucji rządo- wych i samo- rządowych General government	Institucji finansow. i ubezpieczen. Financial corporations	Przedsię- biorstw  Non-financial corporations	Gospodarka narodowa razem National economy	
<b>1. Nadwyżka operacyjna brutto</b>								
<b>2. Wynagrodzenia i inne koszty związane z zatrudnieniem</b>	1 073							1 073
<b>3. Składki na ubezpieczenia społeczne płacone przez pracodawców</b>								
<b>4. Podatki minus dotacje związane z produkcją i importem</b>								
a) podatki od produktów minus dotacje do produktów								
- podatki od produktów								
- dotacje do produktów								
b) podatki od producentów minus dotacje dla producentów								
- podatki od producentów								
- dotacje dla producentów								
<b>5. Dochody z tytułu własności</b>								
a) odsetki:	7 249	58	9 488	22 052	31 095	23 188	85 881	93 130
b) dochód podzielony przedsiębiorstw								
- dywidendy	98				3 876	6 460	10 336	10 434
- dochody właścicieli przedsiębiorstw prywatnych						21 795	21 795	21 795
c) reinwestowane zyski	-294				-319	-4 674	-4 993	-5 287
d) dochody przypisane posiadaczom polis ubezpiecz.					1 787		1 787	1 787
e) renty gruntowe/czynszowe			219			874	1 093	1 093
<b>6. Dochody pierwotne brutto/DNB</b>		<b>5 458</b>	<b>582 406</b>	<b>121 295</b>	<b>13 227</b>	<b>79 338</b>	<b>801 724</b>	<b>801 724</b>

(Specification: 1.Operating surplus gross, 2.Wages and salaries , 3.Employers' social contributions, 4.Taxes less subsidies on production and imports: a) taxes on products less subsidies on products:

- taxes on products, - subsidies on products, b) other taxes on production less other subsidies on production: - other taxes on production, -other subsidies on production, 5. Property income,

a) interest, b) distributed income of corporations: - dividends, - withdrawals from income of quasi-corporations, c) reinvested earnings on direct foreign investment, d) property income attributed to insurance policy holders, e) rents, 6.Primary income, gross/GNI).

**Tabl. 31 RACHUNEK PODZIAŁU WTÓRNEGO DOCHODÓW ( C4 ) 2002 ( w mln PLN w cenach bieżących )**

Secondary distribution of income account ( C4 ) 2002 ( in 10<sup>6</sup> PLN, at current prices )

**PRZYCHODY**

**RESOURCES**

TRANSAKCJE Transactions & balancing items	SEKTORY SECTORS							OGÓŁEM TOTAL
	Zagranica  Rest of the world	Instytucji niekome- rcyjnych Non-profit institutions	Gospodarstw domowych  House- holds	Instytucji rządo- wych i samo- rządowych General government	Instytucji finansow. i ubezpieczen. Financial corporations	Przedsię- biorstw  Non-financial corporations	Gospodarka narodowa razem National economy	
<b>1. Dochody pierwotne brutto/ DNB</b>		5 458	582 406	121 295	13 227	79 338	801 724	801 724
<b>2. Podatki od dochodów i majątku</b>								
a) podatek dochodowy				51 323			51 323	51 323
b) pozostałe podatki								
- podatki od gospodarstw rolnych				958			958	958
- podatki i opłaty płacone przez gosp. domowe				3 663			3 663	3 663
<b>3. Składki na ubezpieczenia społeczne</b>								
- składki faktyczne na ubez. społ. płacone przez pracodawców				43 277			43 277	43 277
- składki na ubezpieczenia społ. płacone przez pracowników				53 058			53 058	53 058
- składki na ubez. społ. płacone przez właścicieli firm i osoby wolnych zawodów				20 627			20 627	20 627
- składki przypisane umownie na ubez. społeczne				0			0	0
<b>4. Świadczenia społeczne inne niż transfery socjalne w naturze</b>								
- świadczenia z ubezpieczeń społecznych pieniężne			117 365				117 365	117 365
- świadczenia z pomocy społecznej pieniężne			19 957				19 957	19 957
<b>5. Inne transfery bieżące</b>								
- składki ubezpieczeniowe netto					11 854		11 854	11 854
- wypłacone odszkodowania			9 575	84	200	1 995	11 854	11 854
- bieżąca współpraca międzynarodowa								
- różne transfery bieżące , z tego:								
- dotacje i darowizny na rzecz inst.niekomercyjnych		5 881					5 881	5 881
- transfery bieżące pomiędzy gospodarstwami dom.	3 680	840	13 891	2 329			17 060	20 740
- opłaty administracyjne			303	573		110	986	986
- czwarta część środków własnych na bazie DNB								
- rozliczenia z przedsiębior., bankami i gosp. dom.			7 251	3 607			10 858	10 858

(Specification: 1.Primary income, gross/GNI, 2.Current taxes on income, wealth,etc.: a) taxes on income, b) other current taxes: - taxes on farms, - taxes and dues paid by households, 3.Social contributions:

- employers' actual social contributions, -employees' social contributions, - social contributions by self-and non-employed persons, - imputed social contributions, 4.Social benefits other than social transfers

in kind: - social security benefits in cash, - social assistance benefits, 5. Other current transfers: - net non-life insurance premiums, - non-life insurance claims, -current international cooperation,

other current transfers, of which: - subsidies and donations to the non-profit institutions, - current transfers between households, - administrative dues, -GNP based fourth own resource,

-operating with non-financial corporations, banks and households).

**Tabl. 31 RACHUNEK PODZIAŁU WTORNEGO DOCHODÓW ( C4 ) 2002 ( w mln PLN w cenach bieżących ) (dok)**

Secondary distribution of income account ( C4 ) 2002 ( in 10<sup>6</sup> PLN, at current prices ) (cont.)

ROZCHODY		USES						
TRANSAKCJE Transactions & balancing items	Zagranica  Rest of the world	SEKTORY			SECTORS			OGÓŁEM  TOTAL
		Instytucji niekomer- cyjnych Non-profit institutions	Gospodarstw domowych  House- holds	Instytucji rządo- wych i samo- rządowych General government	Instytucji finansow. i ubezpieczen. Financial corporations	Przedsię- biorstw  Non-financial corporations	Gospodarka narodowa razem National economy	
<b>1. Dochody pierwotne brutto / DNB</b>								
<b>2. Podatki od dochodów i majątku</b>								
a) podatek dochodowy			35 956	14	2 641	12 712	51 323	51 323
b) pozostałe podatki								
- podatki od gospodarstw rolnych			958				958	958
- podatki i opłaty płacone przez gosp. domowe			3 663				3 663	3 663
<b>3. Składki na ubezpieczenia społeczne</b>								
- składki faktyczne na ubez. społ. płacone przez pracodawców			43 277				43 277	43 277
- składki na ubez. społeczne płacone przez pracowników			53 058				53 058	53 058
- składki na ubezpieczenia społ. płacone przez właścicieli firm i osoby wolnych zawodów			20 627				20 627	20 627
- składki przypisane umownie na ubez. społeczne			0				0	0
<b>4. Świadczenia społeczne inne niż transfery socjalne w naturze</b>								
- świadczenia z ubezpieczeń społecznych pieniężne				117 365			117 365	117 365
- świadczenia z pomocy społecznej pieniężne				19 957			19 957	19 957
<b>5. Inne transfery bieżące</b>								
- składki ubezpieczeniowe netto			9 696	83	249	1 826	11 854	11 854
- wypłacone odszkodowania					11 854		11 854	11 854
- bieżąca współpraca międzynarodowa								
- różne transfery bieżące, z tego:								
- dotacje i darowizny na rzecz inst.niekomercyjnych			4 195	1 180	169	337	5 881	5 881
- transfery bieżące pomiędzy gospodarstwami dom.	17 061	730	2 439	510			3 679	20 740
- opłaty administracyjne			491	413		82	986	986
- czwarta część środków własnych na bazie DNB								
- rozliczenia z przedsiębior., bankami i gosp. dom.				7 251		3 607	10 858	10 858
<b>6. Dochody do dyspozycji brutto</b>		<b>11 449</b>	<b>576 388</b>	<b>154 021</b>	<b>10 368</b>	<b>62 879</b>	<b>815 105</b>	<b>815 105</b>

(Specification: 1.Primary income, gross/GNI, 2.Current taxes on income, wealth,etc.: a) taxes on income, b) other current taxes: - taxes on farms, - taxes and dues paid by households, 3.Social contributions:

- employers' actual social contributions, -employees' social contributions, - social contributions by self-and non-employed persons, - imputed social contributions, 4.Social benefits other than social transfers

in kind: - social security benefits in cash, - social assistance benefits, 5. Other current transfers: - net non-life insurance premiums, - non-life insurance claims, -current international cooperation,

other current transfers, of which: - subsidies and donations to the non-profit institutions, - current transfers between households, - administrative dues, -GNP based fourth own resource,

-operating with non-financial corporations, banks and households, 6. Disposable income, gross).

**Tabl. 32 RACHUNEK WYKORZYSTANIA DOCHODÓW DO DYSPOZYCJI ( C5 ) 2002 ( w mln PLN w cenach bieżących )**

Use of disposable income account ( C5 ) 2002 ( in 10<sup>6</sup> PLN, at current prices )

**PRZYCHODY**

**RESOURCES**

TRANSAKCJE Transactions & balancing items	SEKTORY SECTORS							OGÓŁEM TOTAL
	Zagranica  Rest of the world	Instytucji niekomer- cyjnych Non-profit institutions	Gospodarstw domowych  House- holds	Instytucji rządo- wych i samo- rządowych General government	Instytucji finansow. i ubezpieczen. Financial corporations	Przedsię- biorstw  Non-financial corporations	Gospodarka narodowa razem National economy	
<b>1. Dochody do dyspozycji brutto</b>		11 449	576 388	154 021	10 368	62 879	815 105	815 105
<b>2. Spożycie</b>								
- indywidualne								
- ogólnospołeczne								
<b>3. Korekta z tytułu zmiany udziałów netto gospodarstw domowych w rezerwach funduszy emerytalnych</b>			1 299				1 299	1 299

**ROZCHODY**

**USES**

TRANSAKCJE Transactions & balancing items	SEKTORY SECTORS							OGÓŁEM TOTAL
	Zagranica  Rest of the world	Instytucji niekomer- cyjnych Non-profit institutions	Gospodarstw domowych  House- holds	Instytucji rządo- wych i samo- rządowych General government	Instytucji finansow. i ubezpieczen. Financial corporations	Przedsię- biorstw  Non-financial corporations	Gospodarka narodowa razem National economy	
<b>1. Dochody do dyspozycji brutto</b>								
<b>2. Spożycie</b>		8 416	531 100	145 447			684 963	684 963
- indywidualne		8 416	531 100	83 529			623 045	623 045
- ogólnospołeczne				61 918			61 918	61 918
<b>3. Korekta z tytułu zmiany udziałów netto gospodarstw domowych w rezerwach funduszy emerytalnych</b>								
<b>4. Oszczędności brutto</b>		3 033	46 587	8 574	9 069	62 879	130 142	130 142

(Specification: 1.Disposable income, gross, 2.Final consumption expenditure: -individual , -collective , 3.Adjustment for the change in net equity of households in pension funds reserves,

4.Saving, gross).

**Tabl. 33 RACHUNEK WYKORZYSTANIA SKORYGOWANYCH DOCHODÓW DO DYSPOZYCJI ( C5A ) 2002 ( w mln PLN w cenach bieżących )**

Use of adjusted disposable income account ( C5A ) 2002 ( in 10<sup>6</sup> PLN, at current prices )

**PRZYCHODY**

**RESOURCES**

TRANSAKCJE Transactions & balancing items	SEKTORY SECTORS							OGÓŁEM TOTAL
	Zagranica  Rest of the world	Instytucji niekomer- cyjnych Non-profit institutions	Gospodarstw domowych  House- holds	Instytucji rządo- wych i samo- rządowych General government	Instytucji finansow. i ubezpieczen. Financial corporations	Przedsię- biorstw  Non-financial corporations	Gospodarka narodowa razem National economy	
<b>1. Dochody skorygowane do dyspozycji brutto</b>		3 033	668 333	70 492	10 368	62 879	815 105	815 105
<b>2. Spożycie skorygowane*</b>								
- indywidualne								
- ogólnospołeczne								
<b>3. Korekta z tytułu zmiany udziałów netto gospodarstw domowych w rezerwach funduszy emerytalnych</b>			1 299				1 299	1 299

**ROZCHODY**

**USES**

TRANSAKCJE Transactions & balancing items	SEKTORY SECTORS							OGÓŁEM TOTAL
	Zagranica  Rest of the world	Instytucji niekomer- cyjnych Non-profit institutions	Gospodarstw domowych  House- holds	Instytucji rządo- wych i samo- rządowych General government	Instytucji finansow. i ubezpieczen. Financial corporations	Przedsię- biorstw  Non-financial corporations	Gospodarka narodowa razem National economy	
<b>1. Dochody skorygowane do dyspozycji brutto</b>								
<b>2. Spożycie skorygowane*</b>			623 045	61 918			684 963	684 963
- indywidualne			623 045				623 045	623 045
- ogólnospołeczne				61 918			61 918	61 918
<b>3. Korekta z tytułu zmiany udziałów netto gospodarstw domowych w rezerwach funduszy emerytalnych</b>					1 299		1 299	1 299
<b>4. Oszczędności brutto</b>		3 033	46 587	8 574	9 069	62 879	130 142	130 142

\* Skorygowane według sektorów / adjusted by institutional sectors

(Specification: 1.Adjusted disposable income, gross, 2. Actual final consumption expenditure: -individual , -collective , 3.Adjustment for the change in net equity of households in pension funds reserves,

4.Saving gross).

**Tabl. 34 RACHUNEK KAPITAŁOWY ( C6 ) 2002 ( w mln PLN w cenach bieżących )**

 Capital account ( C6 ) 2002 ( in 10<sup>6</sup> PLN, at current prices )

**PRZYCHODY**
**RESSOURCES**

TRANSAKCJE Transactions & balancing items	SEKTORY							OGÓŁEM TOTAL
	Zagranica  Rest of the world	Instytucji niekome- rcyjnych Non-profit institutions	Gospodarstw domowych  House- holds	Instytucji rządo- wych i samo- rządowych General government	Instytucji finansow. i ubezpieczen. Financial corporations	Przedsię- biorstw  Non-financial corporations	Gospodarka narodowa razem National economy	
<b>1. Oszczędności brutto</b>		3 033	46 587	8 574	9 069	62 879	130 142	130 142
<b>2. Saldo obrotów bieżących z zagranicą</b>	20 446							20 446
<b>3. Transfery kapitałowe</b>	215	30	3 881	-1 932	148	2 881	5 008	5 223
- podatki od kapitału				197			197	197
- dotacje na inwestycje				538		407	945	945
- inne transfery kapitałowe	215	30	3 881	-2 667	148	2 474	3 866	4 081
<b>4. Akumulacja</b>								
- nakłady brutto na środki trwałe								
z tego:								
- rzeczowe środki trwałe								
- wartości niematerialne i prawne								
- przyrost rzeczowych śr.obrotowych								
- przyrost aktywów o wyjątkowej wartości								

**ROZCHODY**
**USES**

TRANSAKCJE Transactions & balancing items	SEKTORY							OGÓŁEM TOTAL
	Zagranica  Rest of the world	Instytucji niekome- rcyjnych Non-profit institutions	Gospodarstw domowych  House- holds	Instytucji rządo- wych i samo- rządowych General government	Instytucji finansow. i ubezpieczen. Financial corporations	Przedsię- biorstw  Non-financial corporations	Gospodarka narodowa razem National economy	
<b>1. Oszczędności brutto</b>								
<b>2. Saldo obrotów bieżących z zagranicą</b>								
<b>3. Transfery kapitałowe</b>	190		197	3 992		844	5 033	5 223
- podatki od kapitału			197				197	197
- dotacje na inwestycje	27			380		538	918	945
- inne transfery kapitałowe	163			3 612		306	3 918	4 081
<b>4. Akumulacja</b>		333	38 685	28 252	5 950	77 368	150 588	150 588
- nakłady brutto na środki trwałe		333	38 533	27 845	5 905	78 856	151 472	151 472
z tego:								
- rzeczowe środki trwałe		333	38 533	27 489	4 638	74 720	145 713	145 713
- wartości niematerialne i prawne				356	1 267	4 136	5 759	5 759
- przyrost rzeczowych śr.obrotowych			463	4		-1 537	-1 070	-1 070
- przyrost aktywów o wyjątkowej wartości			-311	403	45	49	186	186
<b>5. Wierzytelności netto (+) lub zadłużenie netto (-)</b>	<b>20 471</b>	<b>2 730</b>	<b>11 586</b>	<b>-25 602</b>	<b>3 267</b>	<b>-12 452</b>	<b>-20 471</b>	<b>0</b>

(Specification: 1.Saving, gross, 2.Current external balance, 3.Capital transfers : capital taxes, - investment grants, - other capital transfers, 4.Gross capital formation: -gross fixed capital formation

(of which: -tangible fixed assets, -intangible fixed assets), -changes in inventories, -acquisitions less disposals of valuables, 5.Net lending (+) or net borrowing (-)).

**2003**

Tabl. 35 RACHUNEK PRODUKTÓW (CO) 2003 (w mln PLN w cenach bieżących)  
Goods & services account (CO) 2003 (in 10<sup>6</sup> PLN, at current prices)

TRANSAKCJE  Transactions & balancing items	PRZYCHODY RESOURCES			ROZCHODY USES		
	Zagranica	Razem gospodarka narodowa	Ogółem	Zagranica	Razem gospodarka narodowa	Ogółem
	Rest of the world	National economy	Total	Rest of the world	National economy	Total
1. Produkcja globalna		1 648 828	1 648 828			
2. Podatki od produktów minus dotacje do produktów		98 799	98 799			
3. Zużycie pośrednie					905 507	905 507
4. Spożycie					705 674	705 674
5. Akumulacja					158 028	158 028
6. Import wyrobów i usług	302 470	302 470	302 470			
7. Eksport wyrobów i usług				280 888	280 888	280 888

(Specification: 1.Gross output, 2.Taxes on products less subsidies on products, 3.Intermediate consumption,  
4.Final consumption expenditure, 5.Gross capital formation, 6.Imports of goods and services,  
7.Exports of goods and services).



**Tabl. 36 RACHUNEK PRODUKCJI ( C1 ) 2003 ( w mln PLN w cenach bieżących )**

Production account ( C1 ) 2003 ( in 10<sup>6</sup> PLN, at current prices )

**PRZYCHODY**

**RESOURCES**

TRANSAKCJE Transactions & balancing items	SEKTORY							OGÓŁEM TOTAL
	Zagranica  Rest of the world	Instytucji niekomer- cyjnych Non-profit institutions	Gospodarstw domowych  House- holds	Instytucji rządo- wych i samo- rządowych General government	Instytucji finansow. i ubezpieczen. Financial corporations	Przedsię- biorstw  Non-financial corporations	Gospodarka narodowa razem National economy	
1. Produkcja globalna		18 518	410 966	170 082	53 059	996 203	1 648 828	1 648 828
2. Zużycie pośrednie								
3. Podatki od produktów minus dotacje do produktów							98 799	98 799
- cła i inne opł. importowe							7 726	7 726
- VAT do zapłacenia							60 212	60 212
- pozostałe podatki od produktów							31 874	31 874
- dotacje do produktów							-1 013	-1 013

**ROZCHODY**

**USES**

TRANSAKCJE Transactions & balancing items	SEKTORY							OGÓŁEM TOTAL
	Zagranica  Rest of the world	Instytucji niekomer- cyjnych Non-profit institutions	Gospodarstw domowych  House- holds	Instytucji rządo- wych i samo- 595,50 General government	Instytucji finansow. i ubezpieczen. Financial corporations	Przedsię- biorstw  Non-financial corporations	Gospodarka narodowa razem National economy	
1. Produkcja globalna		8 277	158 133	51 747	23 064	664 286	905 507	905 507
2. Zużycie pośrednie								
3. Podatki od produktów minus dotacje do produktów								
- cła i inne opł. importowe								
- VAT do zapłacenia								
- pozostałe podatki od produktów								
- dotacje do produktów								
4. Wartość dodana brutto		10 241	252 833	118 335	29 995	331 917	743 321	743 321
5. Produkt krajowy brutto *		10 241	252 833	118 335	29 995	331 917	842 120	842 120

\* Produkt krajowy brutto jest równy sumie wartości dodanej poszczególnych sektorów instytucjonalnych, cel i innych opłat importowych oraz podatku od towarów i usług (VAT)

Gross domestic product is equal to the value added of institutional sectors , custom duties and taxes on imports and VAT.

(Specification: 1.Gross output, 2.Intermediate consumption, 3.Taxes on products less subsidies on products: - taxes and duties on imports, - payable value added tax (VAT),

- other taxes on products, - subsidies on products, 4.Value added, gross, 5.Gross domestic product).

**Tabl. 37 RACHUNEK TWORZENIA DOCHODÓW ( C2 ) 2003 ( w mln PLN w cenach bieżących )**

Generation of income account ( C2 ) 2003 ( in 10<sup>6</sup> PLN, at current prices )

**PRZYCHODY**

**RESOURCES**

TRANSAKCJE Transactions & balancing items	SEKTORY							OGÓŁEM TOTAL
	Zagranica  Rest of the world	Instytucji niekomer- cyjnych Non-profit institutions	Gospodarstw domowych  House- holds	Instytucji rządo- wych i samo- rządowych General government	Instytucji finansow. i ubezpieczen. Financial corporations	Przedsię- biorstw  Non-financial corporations	Gospodarka narodowa  National economy	
1. Produkt krajowy brutto		10 241	252 833	118 335	29 995	331 917	842 120	842 120
2. Wynagrodzenia i inne koszty związane z zatrudnieniem								
3. Składki na ubezpieczenia społeczne płacone przez pracodawców								
- składki faktyczne na ubezpieczenia społeczne								
- składki przypisane umownie na ubezpieczenia społeczne								
4. Podatki minus dotacje związane z produkcją i importem								
a) podatki od produktów minus dotacje do produktów								
- cła i inne opłaty importowe								
- podatki od towarów i usług (VAT)								
- pozostałe podatki od produktów								
- dotacje do produktów								
b) podatki od producentów minus dotacje dla producentów								
- podatki od producentów								
- dotacje dla producentów								

(Specification: 1.Gross domestic product, 2.Wages and salaries , 3.Employers' social contributions - actual social contributions; - imputed social contributions, 4. Taxes less subsidies on production and imports: a) taxes on products less subsidies on products: - taxes and duties on imports, - value added taxes (VAT), - other taxes on products, - subsidies on products, b) other taxes on production less other subsidies on production: - other taxes on production, - other subsidies on production).

**Tabl. 37 RACHUNEK TWORZENIA DOCHODÓW ( C2 ) 2003 ( w mln PLN w cenach bieżących ) (dok.)**

Generation of income account ( C2 ) 2003 ( in 10<sup>6</sup> PLN, at current prices ) (cont.)

**ROZCHODY**

**USES**

TRANSAKCJE Transactions & balancing items	SEKTORY							OGÓŁEM TOTAL
	Zagranica  Rest of the world	Instytucji niekomer- cyjnych Non-profit institutions	Gospodarstw domowych  House- holds	Instytucji rządo- wych i samo- rządowych General government	Instytucji finansow. i ubezpieczen. Financial corporations	Przedsię- biorstw  Non-financial corporations	RAZEM Gospodarka narodowa National economy	
<b>1. Produkt krajowy brutto</b>								
<b>2. Wynagrodzenia i inne koszty związane z zatrudnieniem</b>		4 748	34 344	76 067	10 866	161 280	287 305	287 305
<b>3. Składki na ubezpieczenia społeczne płacone przez pracodawców</b>								
- składki faktyczne na ubezpieczenia społeczne		884	2 559	13 954	1 517	24 736	43 650	43 650
- składki przypisane umownie na ubezpieczenia społeczne		0	0	0	0	0	0	0
<b>4. Podatki minus dotacje związane z produkcją i importem</b>							108 194	108 194
<b>a) podatki od produktów minus dotacje do produktów</b>							98 799	98 799
- cła i inne opłaty importowe							7 726	7 726
- podatki od towarów i usług (VAT)							60 212	60 212
- pozostałe podatki od produktów							31 874	31 874
- dotacje do produktów							-1 013	-1 013
<b>b) podatki od producentów minus dotacje dla producentów</b>		261	1 669	834	515	6 116	9 395	9 395
- podatki od producentów		261	1 669	834	521	7 918	11 203	11 203
- dotacje dla producentów					-6	-1 802	-1 808	-1 808
<b>5. Nadwyżka operacyjna brutto</b>		<b>4 348</b>	<b>214 261</b>	<b>27 480</b>	<b>17 097</b>	<b>139 785</b>	<b>402 971</b>	<b>402 971</b>
<b>6. Dochód mieszany</b>								

(Specification: 1.Gross domestic product, 2.Wages and salaries , 3.Employers' social contributions - actual social contributions; - imputed social contributions, 4. Taxes less subsidies on production and imports: a) taxes on products less subsidies on products: - taxes and duties on imports, - value added taxes (VAT), - other taxes on products, - subsidies on products, b) other taxes on production less other subsidies on production: - other taxes on production, - other subsidies on production). 5. Operating surplus, gross, 6.Mixed income).

**Tabl. 38 RACHUNEK PODZIAŁU PIERWOTNEGO DOCHODÓW ( C3 ) 2003 ( w mln PLN w cenach bieżących )**

Allocation of primary income account ( C3 ) 2003 ( in 10<sup>6</sup> PLN, at current prices )

**PRZYCHODY**

**RESOURCES**

TRANSAKCJE Transactions & balancing items	SEKTORY							OGÓŁEM TOTAL
	Zagranica  Rest of the world	Instytucji niekomer- cyjnych Non-profit institutions	Gospodarstw domowych  House- holds	Instytucji rządo- wych i samo- rządowych General government	Instytucji finansow. i ubezpieczen. Financial corporations	Przedsię- biorstw  Non-financial corporations	Gospodarka narodowa razem National economy	
<b>1. Nadwyżka operacyjna brutto</b>		4 348	214 261	27 480	17 097	139 785	402 971	402 971
<b>2. Wynagrodzenia i inne koszty związane z zatrudnieniem</b>	1 136		287 596				287 596	288 732
<b>3. Składki na ubezpieczenia społeczne płacone przez pracodawców</b>			43 650				43 650	43 650
<b>4. Podatki minus dotacje związane z produkcją i importem</b>				108 194			108 194	108 194
a) podatki od produktów minus dotacje do produktów				98 799			98 799	98 799
- podatki od produktów				99 812			99 812	99 812
- dotacje do produktów				-1 013			-1 013	-1 013
b) podatki od producentów minus dotacje dla producentów				9 395			9 395	9 395
- podatki od producentów				11 203			11 203	11 203
- dotacje dla producentów				-1 808			-1 808	-1 808
<b>5. Dochody z tytułu własności</b>								
a) odsetki:	12 914	548	22 219	6 276	19 738	11 849	60 630	73 544
b) dochód podzielony przedsiębiorstw								
- dywidendy	7 496		500	5 187	398	134	6 219	13 715
- dochody właścicieli przedsiębiorstw prywatnych			19 753				19 753	19 753
c) reinwestowane zyski	-328				-9	-35	-44	-372
d) dochody przypisane posiadaczom polis ubezpiecz.			1 624	14	38	294	1 970	1 970
e) renty gruntowe/czynszowe				882			882	882

(Specification: 1. Operating surplus gross, 2. Wages and salaries, 3. Employers' social contributions, 4. Taxes less subsidies on production and imports: a) taxes on products less subsidies on products:

- taxes on products, - subsidies on products, b) other taxes on production less other subsidies on production: - other taxes on production, - other subsidies on production, 5. Property income,

a) interest, b) distributed income of corporations: - dividends, - withdrawals from income of quasi-corporations, c) reinvested earnings on direct foreign investment, d) property income attributed to

insurance policy holders, e) rents).

**Tabl. 38 RACHUNEK PODZIAŁU PIERWOTNEGO DOCHODÓW ( C3 ) 2003 ( w mln PLN w cenach bieżących ) (dok.)**

Allocation of primary income account ( C3 ) 2003 ( in 10<sup>6</sup> PLN, at current prices ) (cont.)

ROZCHODY		USES						
TRANSAKCJE Transactions & balancing items	Zagranica  Rest of the world	SEKTORY			SECTORS			OGÓŁEM  TOTAL
		Institucji niekomer- cyjnych Non-profit institutions	Gospodarstw domowych  House- holds	Institucji rządo- wych i samo- rządowych General government	Institucji finansow. i ubezpieczeń. Financial corporations	Przedsię- biorstw  Non-financial corporations	Gospodarka narodowa razem National economy	
<b>1. Nadwyżka operacyjna brutto</b>								
<b>2. Wynagrodzenia i inne koszty związane z zatrudnieniem</b>	1 427							1 427
<b>3. Składki na ubezpieczenia społeczne płacone przez pracodawców</b>								
<b>4. Podatki minus dotacje związane z produkcją i importem</b>								
a) podatki od produktów minus dotacje do produktów								
- podatki od produktów								
- dotacje do produktów								
b) podatki od producentów minus dotacje dla producentów								
- podatki od producentów								
- dotacje dla producentów								
<b>5. Dochody z tytułu własności</b>								
a) odsetki:	6 980	1	5 649	23 452	16 759	20 703	66 564	73 544
b) dochód podzielony przedsiębiorstw								
- dywidendy	100				6 113	7 502	13 615	13 715
- dochody właścicieli przedsiębiorstw prywatnych						19 753	19 753	19 753
c) reinwestowane zyski	-44				-21	-307	-328	-372
d) dochody przypisane posiadaczom polis ubezpiecz.					1 970		1 970	1 970
e) renty gruntowe/czynszowe			176			706	882	882
<b>6. Dochody pierwotne brutto/DNB</b>		<b>4 895</b>	<b>583 778</b>	<b>124 581</b>	<b>12 441</b>	<b>103 670</b>	<b>829 365</b>	<b>829 365</b>

(Specification: 1.Operating surplus gross, 2.Wages and salaries , 3.Employers' social contributions, 4.Taxes less subsidies on production and imports: a) taxes on products less subsidies on products:

- taxes on products, - subsidies on products, b) other taxes on production less other subsidies on production: - other taxes on production, -other subsidies on production, 5. Property income,

a) interest, b) distributed income of corporations: - dividends, - withdrawals from income of quasi-corporations, c) reinvested earnings on direct foreign investment, d) property income attributed to insurance policy holders, e) rents, 6.Primary income, gross/GNI).

**Tabl. 39 RACHUNEK PODZIAŁU WTÓRNEGO DOCHODÓW ( C4 ) 2003 ( w mln PLN w cenach bieżących )**

Secondary distribution of income account ( C4 ) 2003 ( in 10<sup>6</sup> PLN, at current prices )

**PRZYCHODY**

**RESOURCES**

TRANSAKCJE Transactions & balancing items	SEKTORY SECTORS							OGÓŁEM TOTAL
	Zagranica  Rest of the world	Instytucji niekomer- cyjnych Non-profit institutions	Gospodarstw domowych  House- holds	Instytucji rzado- wych i samo- rządowych General government	Instytucji finansow. i ubezpieczen. Financial corporations	Przedsię- biorstw  Non-financial corporations	Gospodarka narodowa razem National economy	
<b>1. Dochody pierwotne brutto/ DNB</b>		4 895	583 778	124 581	12 441	103 670	829 365	829 365
<b>2. Podatki od dochodów i majątku</b>								
a) podatek dochodowy				50 828			50 828	50 828
b) pozostałe podatki								
- podatki od gospodarstw rolnych				1 012			1 012	1 012
- podatki i opłaty płacone przez gosp. domowe				3 600			3 600	3 600
<b>3. Składki na ubezpieczenia społeczne</b>								
- składki faktyczne na ubezpiecz. społ. płacone przez pracodawców				43 650			43 650	43 650
- składki na ubezpieczenia społ. płacone przez pracowników				52 948			52 948	52 948
- składki na ubezpiecz. społ. płacone przez właścicieli firm i osoby wolnych zawodów				21 182			21 182	21 182
- składki przypisane umownie na ubezpiecz. społeczne				0			0	0
<b>4. Świadczenia społeczne inne niż transfery socjalne w naturze</b>								
- świadczenia z ubezpieczeń społecznych pieniężne			122 561				122 561	122 561
- świadczenia z pomocy społecznej pieniężne			20 218				20 218	20 218
<b>5. Inne transfery bieżące</b>								
- składki ubezpieczeniowe netto					15 136		15 136	15 136
- wypłacone odszkodowania			12 500	106	195	2 335	15 136	15 136
- bieżąca współpraca międzynarodowa								
- różne transfery bieżące, z tego:								
- dotacje i darowizny na rzecz inst.niekomercyjnych		5 531					5 531	5 531
- transfery bieżące pomiędzy gospodarstwami dom.	4 201	840	17 068	2 759			20 667	24 868
- opłaty administracyjne			213	602		112	927	927
- czwarta część środków własnych na bazie DNB								
- rozliczenia z przedsiębior., bankami i gosp. dom.			5 007	4 317			9 324	9 324

(Specification: 1.Primary income, gross/GNI, 2.Current taxes on income, wealth,etc.: a) taxes on income, b) other current taxes: - taxes on farms, - taxes and dues paid by households, 3.Social contributions:

- employers' actual social contributions, -employees' social contributions, - social contributions by self-and non-employed persons, - imputed social contributions, 4.Social benefits other than social transfers

in kind: - social security benefits in cash, - social assistance benefits, 5. Other current transfers: - net non-life insurance premiums, - non-life insurance claims, -current international cooperation,

other current transfers, of which: - subsidies and donations to the non-profit institutions, - current transfers between households, - administrative dues, -GNP based fourth own resource,

-operating with non-financial corporations, banks and households).

**Tabl. 39 RACHUNEK PODZIAŁU WTÓRNEGO DOCHODÓW ( C4 ) 2003 ( w mln PLN w cenach bieżących ) (dok)**Secondary distribution of income account ( C4 ) 2003 ( in 10<sup>6</sup> PLN, at current prices ) (cont.)

ROZCHODY		USES							
TRANSAKCJE Transactions & balancing items	SEKTORY							SECTORS	
	Zagranica	Instytucji niekome- rcyjnych	Gospodarstw domowych	Instytucji rządo- wych i samo- rządowych	Instytucji finansow. i ubezpieczen.	Przedsię- biorstw	Gospodarka narodowa razem	OGÓŁEM	
	Rest of the world	Non-profit institutions	House- holds	General government	Financial corporations	Non-financial corporations	National economy	TOTAL	
1. Dochody pierwotne brutto / DNB									
2. Podatki od dochodów i majątku									
a) podatek dochodowy			33 046	8	3 108	14 666	50 828	50 828	
b) pozostałe podatki									
- podatki od gospodarstw rolnych			1 012				1 012	1 012	
- podatki i opłaty płacone przez gosp. domowe			3 600				3 600	3 600	
3. Składki na ubezpieczenia społeczne									
- składki faktyczne na ubezpie. społ. płacone przez pracodawców			43 650				43 650	43 650	
- składki na ubezpie.społeczne płacone przez pracowników			52 948				52 948	52 948	
- składki na ubezpieczenia społ. płacone przez właścicieli firm i osoby wolnych zawodów			21 182				21 182	21 182	
- składki przypisane umownie na ubezpie.społeczne			0				0	0	
4. Świadczenia społeczne inne niż transfery socjalne w naturze									
- świadczenia z ubezpieczeń społecznych pieniężne				122 561			122 561	122 561	
- świadczenia z pomocy społecznej pieniężne				20 218			20 218	20 218	
5. Inne transfery bieżące									
- składki ubezpieczeniowe netto			12 487	106	288	2 255	15 136	15 136	
- wypłacone odszkodowania					15 136		15 136	15 136	
- bieżąca współpraca międzynarodowa									
- różne transfery bieżące, z tego:									
- dotacje i darowizny na rzecz inst.niekomercyjnych			3 695	1 285	184	367	5 531	5 531	
- transfery bieżące pomiędzy gospodarstwami dom.	20 667	1 202	2 342	657			4 201	24 868	
- opłaty administracyjne			439	325		163	927	927	
- czwarta część środków własnych na bazie DNB									
- rozliczenia z przedsiębior., bankami i gosp. dom.				7 496		1 828	9 324	9 324	
6. Dochody do dyspozycji brutto									
		10 064	586 944	152 929	9 056	86 838	845 831	845 831	

(Specification: 1.Primary income, gross/GNI, 2.Current taxes on income, wealth,etc.: a) taxes on income, b) other current taxes: - taxes on farms, - taxes and dues paid by households, 3.Social contributions:

- employers' actual social contributions, -employees' social contributions, - social contributions by self-and non-employed persons, - imputed social contributions, 4.Social benefits other than social transfers

in kind: - social security benefits in cash, - social assistance benefits, 5. Other current transfers: - net non-life insurance premiums, - non-life insurance claims, -current international cooperation,

other current transfers, of which: - subsidies and donations to the non-profit institutions, - current transfers between households, - administrative dues, -GNP based fourth own resource,

-operating with non-financial corporations, banks and households, 6. Disposable income, gross).

**Tabl. 40 RACHUNEK WYKORZYSTANIA DOCHODÓW DO DYSPOZYCJI ( C5 ) 2003 ( w mln PLN w cenach bieżących )**

Use of disposable income account ( C5 ) 2003 ( in 10<sup>6</sup> PLN, at current prices )

**PRZYCHODY**

**RESOURCES**

TRANSAKCJE Transactions & balancing items	SEKTORY SECTORS							OGÓŁEM TOTAL
	Zagranica  Rest of the world	Instytucji niekomer- cyjnych Non-profit institutions	Gospodarstw domowych  House- holds	Instytucji rządo- wych i samo- rządowych General government	Instytucji finansow. i ubezpieczen. Financial corporations	Przedsię- biorstw  Non-financial corporations	Gospodarka narodowa razem National economy	
1. Dochody do dyspozycji brutto		10 064	586 944	152 929	9 056	86 838	845 831	845 831
2. Spożycie								
- indywidualne								
- ogólnospołeczne								
3. Korekta z tytułu zmiany udziałów netto gospodarstw domowych w rezerwach funduszy emerytalnych			1 608				1 608	1 608

**ROZCHODY**

**USES**

TRANSAKCJE Transactions & balancing items	SEKTORY SECTORS							OGÓŁEM TOTAL
	Zagranica  Rest of the world	Instytucji niekomer- cyjnych Non-profit institutions	Gospodarstw domowych  House- holds	Instytucji rządo- wych i samo- rządowych General government	Instytucji finansow. i ubezpieczen. Financial corporations	Przedsię- biorstw  Non-financial corporations	Gospodarka narodowa razem National economy	
1. Dochody do dyspozycji brutto								
2. Spożycie		8 748	543 203	153 723			705 674	705 674
- indywidualne		8 748	543 203	88 134			640 085	640 085
- ogólnospołeczne				65 589			65 589	65 589
3. Korekta z tytułu zmiany udziałów netto gospodarstw domowych w rezerwach funduszy emerytalnych					1 608		1 608	1 608
4. Oszczędności brutto		1 316	45 349	-794	7 448	86 838	140 157	140 157

(Specification: 1.Disposable income, gross, 2.Final consumption expenditure: -individual , -collective , 3.Adjustment for the change in net equity of households in pension funds reserves,

4.Saving, gross).



**Tabl. 41 RACHUNEK WYKORZYSTANIA SKORYGOWANYCH DOCHODÓW DO DYSPOZYCJI ( C5A ) 2003 ( w mln PLN w cenach bieżących )**

Use of adjusted disposable income account ( C5A ) 2003 ( in 10<sup>6</sup> PLN, at current prices )

**PRZYCHODY**

**RESOURCES**

TRANSAKCJE Transactions & balancing items	SEKTORY SECTORS							OGÓŁEM TOTAL
	Zagranica  Rest of the world	Instytucji niekomer- cyjnych Non-profit institutions	Gospodarstw domowych  House- holds	Instytucji rządo- wych i samo- rządowych General government	Instytucji finansow. i ubezpieczen. Financial corporations	Przedsię- biorstw  Non-financial corporations	Gospodarka narodowa razem National economy	
<b>1. Dochody skorygowane do dyspozycji brutto</b>		1 316	683 826	64 795	9 056	86 838	845 831	845 831
<b>2. Spożycie skorygowane*</b>								
- indywidualne								
- ogólnospołeczne								
<b>3. Korekta z tytułu zmiany udziałów netto gospodarstw domowych w rezerwach funduszy emerytalnych</b>			1 608				1 608	1 608

**ROZCHODY**

**USES**

TRANSAKCJE Transactions & balancing items	SEKTORY SECTORS							OGÓŁEM TOTAL
	Zagranica  Rest of the world	Instytucji niekomer- cyjnych Non-profit institutions	Gospodarstw domowych  House- holds	Instytucji rządo- wych i samo- rządowych General government	Instytucji finansow. i ubezpieczen. Financial corporations	Przedsię- biorstw  Non-financial corporations	Gospodarka narodowa razem National economy	
<b>1. Dochody skorygowane do dyspozycji brutto</b>								
<b>2. Spożycie skorygowane*</b>			640 085	65 589			705 674	705 674
- indywidualne			640 085				640 085	640 085
- ogólnospołeczne				65 589			65 589	65 589
<b>3. Korekta z tytułu zmiany udziałów netto gospodarstw domowych w rezerwach funduszy emerytalnych</b>								
<b>4. Oszczędności brutto</b>		1 316	45 349	-794	1 608 7 448	86 838	1 608 140 157	1 608 140 157

\* Skorygowane według sektorów / adjusted by institutional sectors

(Specification: 1.Adjusted disposable income, gross, 2. Actual final consumption expenditure: -individual , -collective , 3.Adjustment for the change in net equity of households in pension funds reserves,

4.Saving gross).

**Tabl. 42 RACHUNEK KAPITAŁOWY ( C6 ) 2003 ( w mln PLN w cenach bieżących )**

Capital account ( C6 ) 2003 ( in 10<sup>6</sup> PLN, at current prices )

**PRZYCHODY**

**RESSOURCES**

TRANSAKCJE Transactions & balancing items	SEKTORY							OGÓŁEM TOTAL
	Zagranica  Rest of the world	Instytucje niekomercyjnych Non-profit institutions	Gospodarstw domowych  House-holds	Instytucji rządowych i samorządowych General government	Instytucji finansow. i ubezpieczeniowych Financial corporations	Przedsiębiorstw  Non-financial corporations	Gospodarka narodowa razem National economy	
<b>1. Oszczędności brutto</b>		1 316	45 349	-794	7 448	86 838	140 157	140 157
<b>2. Saldo obrotów bieżących z zagranicą</b>	17 871							17 871
<b>3. Transfery kapitałowe</b>	411	33	4 143	-1 446	168	7 401	10 299	10 710
- podatki od kapitału				194			194	194
- dotacje na inwestycje				1 107		448	1 555	1 555
- inne transfery kapitałowe	411	33	4 143	-2 747	168	6 953	8 550	8 961
<b>4. Akumulacja</b>								
- nakłady brutto na środki trwałe								
z tego:								
- rzeczowe środki trwałe								
- wartości niematerialne i prawne								
- przyrost rzeczowych śr.obrotowych								
- przyrost aktywów o wyjątkowej wartości								

**ROZCHODY**

**USES**

TRANSAKCJE Transactions & balancing items	SEKTORY							OGÓŁEM TOTAL
	Zagranica  Rest of the world	Instytucje niekomercyjnych Non-profit institutions	Gospodarstw domowych  House-holds	Instytucji rządowych i samorządowych General government	Instytucji finansow. i ubezpieczeniowych Financial corporations	Przedsiębiorstw  Non-financial corporations	Gospodarka narodowa razem National economy	
<b>1. Oszczędności brutto</b>								
<b>2. Saldo obrotów bieżących z zagranicą</b>								
<b>3. Transfery kapitałowe</b>	233		194	8 781		1 502	10 477	10 710
- podatki od kapitału			194				194	194
- dotacje na inwestycje	22			426		1 107	1 533	1 555
- inne transfery kapitałowe	211			8 355		395	8 750	8 961
<b>4. Akumulacja</b>		326	41 941	28 604	4 535	82 622	158 028	158 028
- nakłady brutto na środki trwałe		326	41 726	28 079	4 495	79 132	153 758	153 758
z tego:								
- rzeczowe środki trwałe		326	41 726	27 709	3 095	74 507	147 363	147 363
- wartości niematerialne i prawne				370	1 400	4 625	6 395	6 395
- przyrost rzeczowych śr.obrotowych			589	-12		3 444	4 021	4 021
- przyrost aktywów o wyjątkowej wartości			-374	537	40	46	249	249
<b>5. Wierzytelności netto (+) lub zadłużenie netto (-)</b>	<b>18 049</b>	<b>1 023</b>	<b>7 357</b>	<b>-39 625</b>	<b>3 081</b>	<b>10 115</b>	<b>-18 049</b>	<b>0</b>

(Specification: 1.Saving, gross, 2.Current external balance, 3.Capital transfers : capital taxes, - investment grants, - other capital transfers 4.Gross capital formation: -gross fixed capital formation

(of which: -tangible fixed assets, -intangible fixed assets), -changes in inventories, -acquisitions less disposals of valuables, 5.Net lending (+) or net borrowing (-)).

**2004**

Tabl. 43 RACHUNEK PRODUKTÓW (CO) 2004 (w mln PLN w cenach bieżących)  
Goods & services account (CO) 2004 (in 10<sup>6</sup> PLN, at current prices)

TRANSAKCJE  Transactions & balancing items	PRZYCHODY RESOURCES			ROZCHODY USES		
	Zagranica  Rest of the world	Razem gospodarka narodowa  National economy	Ogółem  Total	Zagranica  Rest of the world	Razem gospodarka narodowa  National economy	Ogółem  Total
1. Produkcja globalna		1 853 651	1 853 651			
2. Podatki od produktów minus dotacje do produktów		106 136	106 136			
3. Zużycie pośrednie					1 036 539	1 036 539
4. Spożycie					756 034	756 034
5. Akumulacja					185 542	185 542
6. Import wyrobów i usług	364 959	364 959	364 959			
7. Eksport wyrobów i usług				346 631	346 631	346 631

(Specification: 1.Gross output, 2.Taxes on products less subsidies on products, 3.Intermediate consumption,  
4.Final consumption expenditure, 5.Gross capital formation, 6.Imports of goods and services,  
7.Exports of goods and services).

**Tabl. 44 RACHUNEK PRODUKCJI ( C1 ) 2004 ( w mln PLN w cenach bieżących )**

Production account ( C1 ) 2004 ( in 10<sup>6</sup> PLN, at current prices )

**PRZYCHODY**

**RESOURCES**

TRANSAKCJE Transactions & balancing items	SEKTORY							OGÓŁEM TOTAL
	Zagranica  Rest of the world	Instytucji niekomer- cyjnych Non-profit institutions	Gospodarstw domowych  House- holds	Instytucji rządo- wych i samo- rządowych General government	Instytucji finansow. i ubezpieczen. Financial corporations	Przedsię- biorstw  Non-financial corporations	Gospodarka narodowa razem National economy	
1. Produkcja globalna		19 427	439 721	177 106	57 874	1 159 523	1 853 651	1 853 651
2. Zużycie pośrednie								
3. Podatki od produktów minus dotacje do produktów							106 136	106 136
- cła i inne opł. importowe							5 869	5 869
- VAT do zapłacenia							66 242	66 242
- pozostałe podatki od produktów							36 141	36 141
- dotacje do produktów							-2 116	-2 116

**ROZCHODY**

**USES**

TRANSAKCJE Transactions & balancing items	SEKTORY							OGÓŁEM TOTAL
	Zagranica  Rest of the world	Instytucji niekomer- cyjnych Non-profit institutions	Gospodarstw domowych  House- holds	Instytucji rządo- wych i samo- 595,50 General government	Instytucji finansow. i ubezpieczen. Financial corporations	Przedsię- biorstw  Non-financial corporations	Gospodarka narodowa razem National economy	
1. Produkcja globalna		8 464	168 383	54 534	25 000	780 158	1 036 539	1 036 539
2. Zużycie pośrednie								
3. Podatki od produktów minus dotacje do produktów								
- cła i inne opł. importowe								
- VAT do zapłacenia								
- pozostałe podatki od produktów								
- dotacje do produktów								
4. Wartość dodana brutto		10 963	271 338	122 572	32 874	379 365	817 112	817 112
5. Produkt krajowy brutto *		10 963	271 338	122 572	32 874	379 365	923 248	923 248

\* Produkt krajowy brutto jest równy sumie wartości dodanej poszczególnych sektorów instytucjonalnych, cel i innych opłat importowych oraz podatku od towarów i usług (VAT)

Gross domestic product is equal to the value added of institutional sectors , custom duties and taxes on imports and VAT.

(Specification: 1.Gross output, 2.Intermediate consumption, 3.Taxes on products less subsidies on products: - taxes and duties on imports, - payable value added tax (VAT),

- other taxes on products, - subsidies on products, 4.Value added, gross, 5.Gross domestic product).

**Tabl. 45 RACHUNEK TWORZENIA DOCHODÓW ( C2 ) 2004 ( w mln PLN w cenach bieżących )**

Generation of income account ( C2 ) 2004 ( in 10<sup>6</sup> PLN, at current prices )

**PRZYCHODY**

**RESOURCES**

TRANSAKCJE Transactions & balancing items	SEKTORY							OGÓŁEM TOTAL
	Zagranica  Rest of the world	Instytucji niekomer- cyjnych Non-profit institutions	Gospodarstw domowych  House- holds	Instytucji rządo- wych i samo- rządowych General government	Instytucji finansow. i ubezpieczen. Financial corporations	Przedsię- biorstw  Non-financial corporations	Gospodarka narodowa  National economy	
<b>1. Produkt krajowy brutto</b>		10 963	271 338	122 572	32 874	379 365,0	923 248	923 248
<b>2. Wynagrodzenia i inne koszty związane z zatrudnieniem</b>								
<b>3. Składki na ubezpiecz. społeczne płacone przez pracodawców</b>								
- składki faktyczne na ubezpiecz. społeczne								
- składki przypisane umownie na ubezpiecz. społeczne								
<b>4. Podatki minus dotacje związane z produkcją i importem</b>								
<b>a) podatki od produktów minus dotacje do produktów</b>								
- cła i inne opłaty importowe								
- podatki od towarów i usług (VAT)								
- pozostałe podatki od produktów								
- dotacje do produktów								
<b>b) podatki od producentów minus dotacje dla producentów</b>								
- podatki od producentów								
- dotacje dla producentów								

(Specification: 1.Gross domestic product, 2.Wages and salaries , 3.Employers' social contributions - actual social contributions; - imputed social contributions, 4. Taxes less subsidies on production and imports: a) taxes on products less subsidies on products: - taxes and duties on imports, - value added taxes (VAT), - other taxes on products, - subsidies on products, b) other taxes on production less other subsidies on production: - other taxes on production, - other subsidies on production).

**Tabl. 45 RACHUNEK TWORZENIA DOCHODÓW ( C2 ) 2004 ( w mln PLN w cenach bieżących ) (dok.)**

Generation of income account ( C2 ) 2004 ( in 10<sup>6</sup> PLN, at current prices ) (cont.)

**ROZCHODY**

**USES**

TRANSAKCJE Transactions & balancing items	SEKTORY							OGÓŁEM TOTAL
	Zagranica  Rest of the world	Instytucji niekomer- cyjnych Non-profit institutions	Gospodarstw domowych  House- holds	Instytucji rządo- wych i samo- rządowych General government	Instytucji finansow. i ubezpieczen. Financial corporations	Przedsię- biorstw  Non-financial corporations	RAZEM Gospodarka narodowa National economy	
<b>1. Produkt krajowy brutto</b>								
<b>2. Wynagrodzenia i inne koszty związane z zatrudnieniem</b>		5 124	35 288	78 925	11 455	167 497	298 289	298 289
<b>3. Składki na ubezp. społeczne płacone przez pracodawców</b>								
- składki faktyczne na ubezp. społeczne		953	2 677	14 089	1 566	26 349	45 634	45 634
- składki przypisane umownie na ubezp. społeczne		0	0	0	0	0	0	0
<b>4. Podatki minus dotacje związane z produkcją i importem</b>							116 054	117 727
<b>a) podatki od produktów minus dotacje do produktów</b>							106 136	107 045
- cła i inne opłaty importowe							5 869	5 869
- podatki od towarów i usług (VAT)							66 242	66 242
- pozostałe podatki od produktów							36 141	36 141
- dotacje do produktów	909						-2 116	-1 207
<b>b) podatki od producentów minus dotacje dla producentów</b>		267	1 014	964	472	7 201	9 918	10 682
- podatki od producentów		267	1 778	964	502	9 080	12 591	12 591
- dotacje dla producentów	764		-764		-30	-1 879	-2 673	-1 909
<b>5. Nadwyżka operacyjna brutto</b>		<b>4 619</b>	<b>232 359</b>	<b>28 594</b>	<b>19 381</b>	<b>178 318</b>	<b>463 271</b>	<b>464 944</b>
<b>6. Dochód mieszany</b>								

(Specification: 1.Gross domestic product, 2.Wages and salaries , 3.Employers' social contributions - actual social contributions; - imputed social contributions, 4. Taxes less subsidies on production and imports: a) taxes on products less subsidies on products: - taxes and duties on imports, - value added taxes (VAT), - other taxes on products, - subsidies on products, b) other taxes on production less other subsidies on production: - other taxes on production, - other subsidies on production). 5. Operating surplus, gross, 6.Mixed income).

**Tabl. 46 RACHUNEK PODZIAŁU PIERWOTNEGO DOCHODÓW ( C3 ) 2004 ( w mln PLN w cenach bieżących )**

Allocation of primary income account ( C3 ) 2004 ( in 10<sup>6</sup> PLN, at current prices )

**PRZYCHODY**

**RESOURCES**

TRANSAKCJE Transactions & balancing items	SEKTORY							OGÓŁEM TOTAL
	Zagranica  Rest of the world	Instytucji niekomer- cyjnych Non-profit institutions	Gospodarstw domowych  House- holds	Instytucji rządo- wych i samo- rządowych General government	Instytucji finansow. i ubezpieczen. Financial corporations	Przedsię- biorstw  Non-financial corporations	Gospodarka narodowa razem National economy	
<b>1. Nadwyżka operacyjna brutto</b>		4 619	232 359	28 594	19 381	178 318	463 271	464 944
<b>2. Wynagrodzenia i inne koszty związane z zatrudnieniem</b>	1 586		298 003				298 003	299 589
<b>3. Składki na ubezpieczenia społeczne płacone przez pracodawców</b>			45 634				45 634	45 634
<b>4. Podatki minus dotacje związane z produkcją i importem</b>	219			115 835			115 835	116 054
a) podatki od produktów minus dotacje do produktów	983			105 153			105 153	106 136
- podatki od produktów	1 892			106 360			106 360	108 252
- dotacje do produktów	-909			-1 207			-1 207	-2 116
b) podatki od producentów minus dotacje dla producentów	-764			10 682			10 682	9 918
- podatki od producentów				12 591			12 591	12 591
- dotacje dla producentów	-764			-1 909			-1 909	-2 673
<b>5. Dochody z tytułu własności</b>								
a) odsetki:	14 071	311	20 491	8 100	29 578	8 697	67 177	81 248
b) dochód podzielony przedsiębiorstw								
- dywidendy	10 011		1 328	4 916	382	159	6 785	16 796
- dochody właścicieli przedsiębiorstw prywatnych			21 773				21 773	21 773
c) reinwestowane zyski	23 062				-21	-61	-82	22 980
d) dochody przypisane posiadaczom polis ubezpiecz.			1 890	16	49	336	2 291	2 291
e) renty gruntowe/czynszowe				1 034			1 034	1 034

(Specification: 1. Operating surplus gross, 2. Wages and salaries, 3. Employers' social contributions, 4. Taxes less subsidies on production and imports: a) taxes on products less subsidies on products:

- taxes on products, - subsidies on products, b) other taxes on production less other subsidies on production: - other taxes on production, - other subsidies on production, 5. Property income,

a) interest, b) distributed income of corporations: - dividends, - withdrawals from income of quasi-corporations, c) reinvested earnings on direct foreign investment, d) property income attributed to

insurance policy holders, e) rents).



**Tabl. 46 RACHUNEK PODZIAŁU PIERWOTNEGO DOCHODÓW ( C3 ) 2004 ( w mln PLN w cenach bieżących ) (dok.)**

Allocation of primary income account ( C3 ) 2004 ( in 10<sup>6</sup> PLN, at current prices ) (cont.)

ROZCHODY		USES						
TRANSAKCJE Transactions & balancing items	Zagranica  Rest of the world	SEKTORY			SECTORS			OGÓŁEM  TOTAL
		Institucji niekomer- cyjnych Non-profit institutions	Gospodarstw domowych  House- holds	Institucji rządo- wych i samo- rządowych General government	Institucji finansow. i ubezpieczen. Financial corporations	Przedsię- biorstw  Non-financial corporations	Gospodarka narodowa razem National economy	
<b>1. Nadwyżka operacyjna brutto</b>								
<b>2. Wynagrodzenia i inne koszty związane z zatrudnieniem</b>	1 300							1 300
<b>3. Składki na ubezpieczenia społeczne płacone przez pracodawców</b>								
<b>4. Podatki minus dotacje związane z produkcją i importem</b>								
a) podatki od produktów minus dotacje do produktów								
- podatki od produktów								
- dotacje do produktów								
b) podatki od producentów minus dotacje dla producentów								
- podatki od producentów								
- dotacje dla producentów								
<b>5. Dochody z tytułu własności</b>								
a) odsetki:	6 360	264	4 235	23 619	30 429	16 341	74 888	81 248
b) dochód podzielony przedsiębiorstw								
- dywidendy	165				4 692	11 939	16 631	16 796
- dochody właścicieli przedsiębiorstw prywatnych						21 773	21 773	21 773
c) reinwestowane zyski	-82				2 387	20 675	23 062	22 980
d) dochody przypisane posiadaczom polis ubezpiecz.					2 291		2 291	2 291
e) renty gruntowe/czynszowe			207			827	1 034	1 034
<b>6. Dochody pierwotne brutto/DNB</b>		<b>4 666</b>	<b>617 036</b>	<b>134 876</b>	<b>9 570</b>	<b>115 894</b>	<b>882 042</b>	<b>882 042</b>

(Specification: 1.Operating surplus gross, 2.Wages and salaries , 3.Employers' social contributions, 4.Taxes less subsidies on production and imports: a) taxes on products less subsidies on products:

- taxes on products, - subsidies on products, b) other taxes on production less other subsidies on production: - other taxes on production, -other subsidies on production, 5. Property income,

a) interest, b) distributed income of corporations: - dividends, - withdrawals from income of quasi-corporations, c) reinvested earnings on direct foreign investment, d) property income attributed to insurance policy holders, e) rents, 6.Primary income, gross/GNI).

**Tabl. 47 RACHUNEK PODZIAŁU WTÓRNEGO DOCHODÓW ( C4 ) 2004 ( w mln PLN w cenach bieżących )**

Secondary distribution of income account ( C4 ) 2004 ( in 10<sup>6</sup> PLN, at current prices )

**PRZYCHODY**

**RESOURCES**

TRANSAKCJE Transactions & balancing items	SEKTORY SECTORS							OGÓŁEM TOTAL
	Zagranica  Rest of the world	Instytucji niekome- rcyjnych Non-profit institutions	Gospodarstw domowych  House- holds	Instytucji rządo- wych i samo- rządowych General government	Instytucji finansow. i ubezpieczen. Financial corporations	Przedsię- biorstw  Non-financial corporations	Gospodarka narodowa razem National economy	
<b>1. Dochody pierwotne brutto/ DNB</b>		4 666	617 036	134 876	9 570	115 894	882 042	882 042
<b>2. Podatki od dochodów i majątku</b>								
a) podatek dochodowy				54 282			54 282	54 282
b) pozostałe podatki								
- podatki od gospodarstw rolnych				1 038			1 038	1 038
- podatki i opłaty płacone przez gosp. domowe				3 587			3 587	3 587
<b>3. Składki na ubezpieczenia społeczne</b>								
- składki faktyczne na ubezpiecz. społ. płacone przez pracodawców				45 634			45 634	45 634
- składki na ubezpieczenia społ. płacone przez pracowników				55 809			55 809	55 809
- składki na ubezpiecz. społ. płacone przez właścicieli firm i osoby wolnych zawodów				22 984			22 984	22 984
- składki przypisane umownie na ubezpiecz. społeczne				0			0	0
<b>4. Świadczenia społeczne inne niż transfery socjalne w naturze</b>								
- świadczenia z ubezpieczeń społecznych pieniężne			126 166				126 166	126 166
- świadczenia z pomocy społecznej pieniężne			22 123				22 123	22 123
<b>5. Inne transfery bieżące</b>								
- składki ubezpieczeniowe netto					16 432		16 432	16 432
- wypłacone odszkodowania			13 605	117	153	2 557	16 432	16 432
- bieżąca współpraca międzynarodowa	660,0	22	1	2 609		1	2 633	3 293
- różne transfery bieżące, z tego:								
- dotacje i darowizny na rzecz inst.niekomercyjnych		5 743					5 743	5 743
- transfery bieżące pomiędzy gospodarstwami dom.	3 019	937	19 433				20 370	23 389
- opłaty administracyjne			232	769		89	1 090	1 090
- czwarta część środków własnych na bazie DNB	3 933							3 933
- rozliczenia z przedsiębior., bankami i gosp. dom.			4 629	2 256			6 885	6 885

(Specification: 1.Primary income, gross/GNI, 2.Current taxes on income, wealth,etc.: a) taxes on income, b) other current taxes: - taxes on farms, - taxes and dues paid by households, 3.Social contributions:

- employers' actual social contributions, -employees' social contributions, - social contributions by self-and non-employed persons, - imputed social contributions, 4.Social benefits other than social transfers

in kind: - social security benefits in cash, - social assistance benefits, 5. Other current transfers: - net non-life insurance premiums, - non-life insurance claims, -subsidies and donations to the non-profit institutions, - current transfers between households, - administrative dues, - operating with non-financial corporations, banks and households).

**Tabl. 47 RACHUNEK PODZIAŁU WTÓRNEGO DOCHODÓW ( C4 ) 2004 ( w mln PLN w cenach bieżących ) (dok.)**

Secondary distribution of income account ( C4 ) 2004 ( in 10<sup>6</sup> PLN, at current prices ) (cont.)

ROZCHODY		USES						
TRANSAKCJE Transactions & balancing items	Zagranica  Rest of the world	SEKTORY			SECTORS			OGÓŁEM  TOTAL
		Instytucji niekome- rcyjnych Non-profit institutions	Gospodarstw domowych  House- holds	Instytucji rządo- wych i samo- rządowych General government	Instytucji finansow. i ubezpieczen. Financial corporations	Przedsię- biorstw  Non-financial corporations	Gospodarka narodowa razem National economy	
<b>1. Dochody pierwotne brutto / DNB</b>								
<b>2. Podatki od dochodów i majątku</b>								
a) podatek dochodowy			32 332	4	2 771	19 175	54 282	54 282
b) pozostałe podatki								
- podatki od gospodarstw rolnych			1 038				1 038	1 038
- podatki i opłaty płacone przez gosp. domowe			3 587				3 587	3 587
<b>3. Składki na ubezpieczenia społeczne</b>								
- składki faktyczne na ubez. społ. płacone przez pracodawców			45 634				45 634	45 634
- składki na ubez.społeczne płacone przez pracowników			55 809				55 809	55 809
- składki na ubezpieczenia społ. płacone przez właścicieli firm i osoby wolnych zawodów			22 984				22 984	22 984
- składki przypisane umownie na ubez.społeczne			0				0	0
<b>4. Świadczenia społeczne inne niż transfery socjalne w naturze</b>								
- świadczenia z ubezpieczeń społecznych pieniężne				126 166			126 166	126 166
- świadczenia z pomocy społecznej pieniężne				22 123			22 123	22 123
<b>5. Inne transfery bieżące</b>								
- składki ubezpieczeniowe netto			13 556	115	345	2 416	16 432	16 432
- wypłacone odszkodowania					16 432		16 432	16 432
- bieżąca współpraca międzynarodowa	2 633,0			660			660	3 293
- różne transfery bieżące, z tego								
- dotacje i darowizny na rzecz inst.niekomercyjnych			3 773	1 970			5 743	5 743
- transfery bieżące pomiędzy gospodarstwami dom.	20 370	1 014	2 005				3 019	23 389
- opłaty administracyjne			649	321		120	1 090	1 090
- czwarta część środków własnych na bazie DNB				3 933			3 933	3 933
- rozliczenia z przedsięb., bankami i gosp. dom.				4 629		2 256	6 885	6 885
<b>6. Dochody do dyspozycji brutto</b>		<b>10 354</b>	<b>621 858</b>	<b>164 040</b>	<b>6 607</b>	<b>94 574</b>	<b>897 433</b>	<b>897 433</b>

(Specification: 1.Primary income, gross/GNI, 2.Current taxes on income, wealth,etc.: a) taxes on income, b) other current taxes: - taxes on farms, - taxes and dues paid by households, 3.Social contributions:

- employers' actual social contributions, -employees' social contributions, - social contributions by self-and non-employed persons, - imputed social contributions, 4.Social benefits other than social transfers

in kind: - social security benefits in cash, - social assistance benefits, 5. Other current transfers: - net non-life insurance premiums, - non-life insurance claims, -subsidies and donations to the non-profit

institutions, - current transfers between households, - administrative dues, - operating with non-financial corporations, banks and households, 6. Disposable income, gross).

**Tabl. 48 RACHUNEK WYKORZYSTANIA DOCHODÓW DO DYSPOZYCJI ( C5 ) 2004 ( w mln PLN w cenach bieżących )**

Use of disposable income account ( C5 ) 2004 ( in 10<sup>6</sup> PLN, at current prices )

**PRZYCHODY**

**RESOURCES**

TRANSAKCJE Transactions & balancing items	SEKTORY							OGÓŁEM TOTAL
	Zagranica  Rest of the world	Instytucji niekomer- cyjnych Non-profit institutions	Gospodarstw domowych  House- holds	Instytucji rządo- wych i samo- rządowych General government	Instytucji finansow. i ubezpieczen. Financial corporations	Przedsię- biorstw  Non-financial corporations	Gospodarka narodowa razem National economy	
<b>1. Dochody do dyspozycji brutto</b>		10 354	621 858	164 040	6 607	94 574	897 433	897 433
<b>2. Spożycie</b>								
- indywidualne								
- ogólnospołeczne								
<b>3. Korekta z tytułu zmiany udziałów netto gospodarstw domowych w rezerwach funduszy emerytalnych</b>			2 463				2 463	2 463

**ROZCHODY**

**USES**

TRANSAKCJE Transactions & balancing items	SEKTORY							OGÓŁEM TOTAL
	Zagranica  Rest of the world	Instytucji niekomer- cyjnych Non-profit institutions	Gospodarstw domowych  House- holds	Instytucji rządo- wych i samo- rządowych General government	Instytucji finansow. i ubezpieczen. Financial corporations	Przedsię- biorstw  Non-financial corporations	Gospodarka narodowa razem National economy	
<b>1. Dochody do dyspozycji brutto</b>								
<b>2. Spożycie</b>		8 684	583 691	163 659			756 034	756 034
- indywidualne		8 684	583 691	92 268			684 643	684 643
- ogólnospołeczne				71 391			71 391	71 391
<b>3. Korekta z tytułu zmiany udziałów netto gospodarstw domowych w rezerwach funduszy emerytalnych</b>					2 463		2 463	2 463
<b>4. Oszczędności brutto</b>		1 670	40 630	381	4 144	94 574	141 399	141 399

(Specification: 1.Disposable income, gross, 2.Final consumption expenditure: -individual , -collective , 3.Adjustment for the change in net equity of households in pension funds reserves,

4.Saving, gross).

**Tabl. 49 RACHUNEK WYKORZYSTANIA SKORYGOWANYCH DOCHODÓW DO DYSPOZYCJI ( C5A ) 2004 ( w mln PLN w cenach bieżących )**

Use of adjusted disposable income account ( C5A ) 2004 ( in 10<sup>6</sup> PLN, at current prices )

**PRZYCHODY**

**RESOURCES**

TRANSAKCJE Transactions & balancing items	SEKTORY SECTORS							OGÓŁEM TOTAL
	Zagranica  Rest of the world	Instytucji niekomercyjnych Non-profit institutions	Gospodarstw domowych  Households	Instytucji rządowych i samorządowych General government	Instytucji finansow. i ubezpieczeń. Financial corporations	Przedsiębiorstw  Non-financial corporations	Gospodarka narodowa razem National economy	
<b>1. Dochody skorygowane do dyspozycji brutto</b>		1 670	722 810	71 772	6 607	94 574	897 433	897 433
<b>2. Spożycie skorygowane*</b>								
- indywidualne								
- ogólnospołeczne								
<b>3. Korekta z tytułu zmiany udziałów netto gospodarstw domowych w rezerwach funduszy emerytalnych</b>			2 463				2 463	2 463

**ROZCHODY**

**USES**

TRANSAKCJE Transactions & balancing items	SEKTORY SECTORS							OGÓŁEM TOTAL
	Zagranica  Rest of the world	Instytucji niekomercyjnych Non-profit institutions	Gospodarstw domowych  Households	Instytucji rządowych i samorządowych General government	Instytucji finansow. i ubezpieczeń. Financial corporations	Przedsiębiorstw  Non-financial corporations	Gospodarka narodowa razem National economy	
<b>1. Dochody skorygowane do dyspozycji brutto</b>								
<b>2. Spożycie skorygowane*</b>			684 643	71 391			756 034	756 034
- indywidualne			684 643				684 643	684 643
- ogólnospołeczne				71 391			71 391	71 391
<b>3. Korekta z tytułu zmiany udziałów netto gospodarstw domowych w rezerwach funduszy emerytalnych</b>					2 463		2 463	2 463
<b>4. Oszczędności brutto</b>		1 670	40 630	381	4 144	94 574	141 399	141 399

\* Skorygowane według sektorów / adjusted by institutional sectors

(Specification: 1.Adjusted disposable income, gross, 2. Actual final consumption expenditure: -individual , -collective , 3.Adjustment for the change in net equity of households in pension funds reserves,

4.Saving gross).

**Tabl. 50 RACHUNEK KAPITAŁOWY ( C6 ) 2004 ( w mln PLN w cenach bieżących )**

Capital account ( C6 ) 2004 ( in 10<sup>6</sup> PLN, at current prices )

**PRZYCHODY**

**RESOURCES**

TRANSAKCJE Transactions & balancing items	SEKTORY							OGÓŁEM TOTAL
	Zagranica  Rest of the world	Instytucje niekomercyjnych Non-profit institutions	Gospodarstw domowych  House-holds	Instytucji rządowych i samorządowych General government	Instytucji finansow. i ubezpieczeń. Financial corporations	Przedsiębiorstw  Non-financial corporations	Gospodarka narodowa razem National economy	
<b>1. Oszczędności brutto</b>		1 670	40 630	381	4 144	94 574	141 399	141 399
<b>2. Saldo obrotów bieżących z zagranicą</b>	44 143							44 143
<b>3. Transfery kapitałowe</b>	528	34	1 828	-1 260	152	5 224	5 978	6 506
- podatki od kapitału				230			230	230
- dotacje na inwestycje			420	1 394		863	2 677	2 677
- inne transfery kapitałowe	528	34	1 408	-2 884	152	4 361	3 071	3 599
<b>4. Akumulacja</b>								
- nakłady brutto na środki trwałe								
z tego:								
- rzeczowe środki trwałe								
- wartości niematerialne i prawne								
- przyrost rzeczowych śr.obrotowych								
- przyrost aktywa o wyjątkowej wartości								

**ROZCHODY**

**USES**

TRANSAKCJE Transactions & balancing items	SEKTORY							OGÓŁEM TOTAL
	Zagranica  Rest of the world	Instytucje niekomercyjnych Non-profit institutions	Gospodarstw domowych  House-holds	Instytucji rządowych i samorządowych General government	Instytucji finansow. i ubezpieczeń. Financial corporations	Przedsiębiorstw  Non-financial corporations	Gospodarka narodowa razem National economy	
<b>1. Oszczędności brutto</b>								
<b>2. Saldo obrotów bieżących z zagranicą</b>								
<b>3. Transfery kapitałowe</b>	2 383		474	3 177		472	4 123	6 506
- podatki od kapitału			230				230	230
- dotacje na inwestycje	2 126			551			551	2 677
- inne transfery kapitałowe	257		244	2 626		472	3 342	3 599
<b>4. Akumulacja</b>		367	48 754	31 862	4 941	99 618	185 542	185 542
- nakłady brutto na środki trwałe		367	45 403	31 019	4 897	85 472	167 158	167 158
z tego:								
- rzeczowe środki trwałe		367	45 403	30 605	3 501	80 960	160 836	160 836
- wartości niematerialne i prawne				414	1 396	4 512	6 322	6 322
- przyrost rzeczowych śr.obrotowych			3 749	268		14 110	18 127	18 127
- przyrost aktywów o wyjątkowej wartości			-398	575	44	36	257	257
<b>5. Wierzytelności netto (+) lub zadłużenie netto (-)</b>	<b>42 288</b>	<b>1 337</b>	<b>-6 770</b>	<b>-35 918</b>	<b>-645</b>	<b>-292</b>	<b>-42 288</b>	<b>0</b>

(Specification: 1.Saving, gross, 2.Current external balance, 3.Capital transfers : capital taxes, - investment grants, - other capital transfers, 4.Gross capital formation: -gross fixed capital formation

(of which: -tangible fixed assets, -intangible fixed assets), -changes in inventories, -acquisitions less disposals of valuables, 5.Net lending (+) or net borrowing (-)).

**CZĘŚĆ III**

**TABLICE RACHUNKÓW  
WEDŁUG PODSEKTORÓW  
INSTYTUCJONALNYCH**

**2000**



**SEKTOR  
PRZEDSIĘBIORSTW  
WEDŁUG PODSEKTORÓW**

**Tabl. 51 RACHUNEK PRODUKCJI (C1) 2000 (w mln PLN w cenach bieżących)**

Production account (C1) 2000 (in 10<sup>6</sup> PLN, at current prices)

**PRZYCHODY**

**RESOURCES**

TRANSAKCJE  Transactions & balancing items	OGÓŁEM SEKTOR PRZEDSIĘBIORSTW  Total sector of non- financial corporations	PODSEKTOR SUB-SECTOR		
		przedsiębiorstw publicznych  public corporations	przedsiębiorstw prywatnych krajowych national private corporations	przedsiębiorstw zagranicznych  foreign corporations
<b>1. Produkcja globalna</b>	868 720	215 843	510 045	142 832
<b>2. Zużycie pośrednie</b>				
<b>3. Podatki od produktów minus dotacje do produktów</b>				
- cła i inne opłaty importowe				
- VAT do zapłacenia				
- pozostałe podatki od produktów				
- dotacje do produktów				

\* Produkt krajowy brutto jest równy sumie wartości dodanej poszczególnych sektorów instytucjonalnych, ceł i innych opłat importowych oraz podatku od towarów i usług (VAT)

Gross domestic product is equal to the value added of insitutional sectors, custom dutie and taxes on imports and VAT.

(Specification: 1. Gross output, 2. Intermediate consumption, - of which: financial intermediation services indirectly measured, 3. Taxes on products less subsidies on products: - taxes and duties on imports, - payable value added tax (VAT), - other taxes on products, - subsidies on products. 4.Value added, gross, 5. Gross domestic product).

**Tabl. 51 RACHUNEK PRODUKCJI (C1) 2000 (w mln PLN w cenach bieżących) (dok)**

Production account (C1) 2000 (in 10<sup>6</sup> PLN, at current prices) (cont)

**ROZCHODY**

**USES**

TRANSAKCJE  Transactions & balancing items	OGÓŁEM SEKTOR PRZEDSIĘBIORSTW  Total sector of non- financial corporations	PODSEKTOR SUB-SECTOR		
		przedsiębiorstw publicznych  public corporations	przedsiębiorstw prywatnych krajowych national private corporations	przedsiębiorstw zagranicznych  foreign corporations
<b>1. Produkcja globalna</b>				
<b>2. Zużycie pośrednie</b>	572 539	132 791	338 547	101 201
<b>3. Podatki od produktów minus dotacje do produktów</b>				
- cła i inne opłaty importowe				
- VAT do zapłacenia				
- pozostałe podatki od produktów				
- dotacje do produktów				
<b>4. Wartość dodana brutto</b>	<b>296 181</b>	<b>83 052</b>	<b>171 498</b>	<b>41 631</b>
<b>5. Produkt krajowy brutto*</b>	<b>296 181</b>	<b>83 052</b>	<b>171 498</b>	<b>41 631</b>

\* Produkt krajowy brutto jest równy sumie wartości dodanej poszczególnych sektorów instytucjonalnych, ceł i innych opłat importowych oraz podatku od towarów i usług (VAT)

Gross domestic product is equal to the value added of insitutional sectors, custom dutie and taxes on imports and VAT.

(Specification: 1. Gross output, 2. Intermediate consumption, - of which: financial intermediation services indirectly measured, 3. Taxes on products less subsidies on products: - taxes and duties on imports, - payable value added tax (VAT), - other taxes on products, - subsidies on products. 4.Value added, gross, 5. Gross domestic product).

**Tabl. 52 RACHUNEK TWORZENIA DOCHODÓW (C2) 2000 (w mln PLN w cenach bieżących)**

Generation of income account (C2) 2000 (in 10<sup>6</sup> PLN, at current prices)

**PRZYCHODY      RESOURCES**

TRANSAKCJE  Transactions & balancing items	OGÓŁEM SEKTOR PRZEDSIĘBIORSTW  Total sector of non- financial corporations	PODSEKTOR      SUB-SECTOR		
		przedsiębiorstw publicznych  public corporations	przedsiębiorstw prywatnych krajowych  national private corporations	przedsiębiorstw zagranicznych  foreign corporations
<b>1. Produkt krajowy brutto</b>	296 181	83 052	171 498	41 631
<b>2. Wynagrodzenia i inne koszty związane z zatrudnieniem</b>				
<b>3. Składki na ubezpieczenia społeczne płacone przez pracodawców</b>				
- składki faktyczne na ubezpieczenia społeczne				
- składki przypisane umownie na ubezpieczenia społeczne				
<b>4. Podatki minus dotacje związane z produkcją i importem</b>				
<b>a) podatki od produktów minus dotacje do produktów</b>				
- cła i inne opłaty importowe				
- podatki od towarów i usług (VAT)				
- pozostałe podatki od produktów				
- dotacje do produktów				
<b>b) podatki od producentów minus dotacje dla producentów</b>				
- podatki od producentów				
- dotacje dla producentów				

(Specification: 1. Gross domestic product, 2. Wages and salaries, 3. Employers' social contributions - actual social contributions; - imputed social contributions, 4. Taxes less subsidies on production and imports: a) taxes on products less subsidies on products: - taxes and duties on imports, - value added taxes (VAT), - other taxes on products, - subsidies on products; b) other taxes on production less other subsidies on production; - other taxes on production, - other subsidies on production).

**Tabl. 52 RACHUNEK TWORZENIA DOCHODÓW (C2) 2000 (w mln PLN w cenach bieżących) (dok.)**

Generation of income account (C2) 2000 (in 10<sup>6</sup> PLN, at current prices) (cont.)

**ROZCHODY**

**USES**

TRANSAKCJE  Transactions & balancing items	OGÓŁEM SEKTOR PRZEDSIĘBIORSTW  Total sector of non- financial corporations	PODSEKTOR SUB-SECTOR		
		przedsiębiorstw publicznych  public corporations	przedsiębiorstw prywatnych krajowych  national private corporations	przedsiębiorstw zagranicznych  foreign corporations
<b>1. Produkt krajowy brutto</b>				
<b>2. Wynagrodzenia i inne koszty związane z zatrudnieniem</b>	155 978	48 667	86 745	20 566
<b>3. Składki na ubezp. społeczne płacone przez pracodawców</b>				
- składki faktyczne na ubezp. społeczne	25 588	8 109	14 363	3 116
- składki przypisane umownie na ubezp. społeczne				
<b>4. Podatki minus dotacje związane z produkcją i importem</b>				
<b>a) podatki od produktów minus dotacje do produktów</b>				
- cła i inne opłaty importowe				
- podatki od towarów i usług (VAT)				
- pozostałe podatki od produktów				
- dotacje do produktów				
<b>b) podatki od producentów minus dotacje dla producentów</b>	5 815	2 216	2 740	859
- podatki od producentów	6 897	2 974	3 008	915
- dotacje dla producentów	-1 082	-758	-268	-56
<b>5. Nadwyżka operacyjna brutto</b>	<b>108 800</b>	<b>24 060</b>	<b>67 650</b>	<b>17 090</b>
<b>6. Dochód mieszany</b>				

(Specification: 1. Gross domestic product, 2. Wages and salaries, 3. Employers' social contributions - actual social contributions; - imputed social contributions,

4. Taxes less subsidies on production and imports: a) taxes on products less subsidies on products: - taxes and duties on imports, - value added taxes (VAT),

- other taxes on products, - subsidies on products; b) other taxes on production less other subsidies on production, - other taxes on production, - other subsidies on production).

**Tabl. 53 RACHUNEK PODZIAŁU PIERWOTNEGO DOCHODÓW (C3) 2000 (w mln PLN w cenach bieżących)**

Allocation of primary income account (C3) 2000 (in 10<sup>6</sup> PLN, at current prices)

**PRZYCHODY**

**RESOURCES**

TRANSAKCJE  Transactions & balancing items	OGÓŁEM SEKTOR PRZEDSIĘBIORSTW  Total sector of non- financial corporations	PODSEKTOR SUB-SECTOR		
		przedsiębiorstw publicznych  public corporations	przedsiębiorstw prywatnych krajowych  national private corporations	przedsiębiorstw z zagranicy  foreign corporations
<b>1. Nadwyżka operacyjna brutto</b>	108 800	24 060	67 650	17 090
<b>2. Wynagrodzenia i inne koszty związane z zatrudnieniem</b>				
<b>3. Składki na ubezpieczenia społeczne płacone przez pracodawców</b>				
<b>4. Podatki minus dotacje związane z produkcją i importem</b>				
a) podatki od produktów minus dotacje do produktów				
- podatki od produktów				
- dotacje do produktów				
b) podatki od producentów minus dotacje dla producentów				
- podatki od producentów				
- dotacje dla producentów				
<b>5. Dochody z tytułu własności</b>				
a) odsetki	12 462	4 486	5 857	2 119
b) dochód podzielony przedsiębiorstw				
- dywidendy	88		88	
- dochody właścicieli przedsiębiorstw prywatnych				
c) reinwestowane zyski	-32		-32	
d) dochody przypisane posiadaczom polis ubezpiecz.	444		444	
e) renty gruntowe/czynszowe				

(Specification: 1. Operating surplus gross, 2. Wages and salaries, 3. Employers' social contributions, 4. Taxes less subsidies on production and imports: a) taxes on products less subsidies on products:

- taxes on products, - subsidies on products, b) other taxes on production less other subsidies on production: - other taxes on production, - other subsidies on production, 5. Property income,

a) interest, b) distributed income of corporations: - dividends, - withdrawals from income of quasi-corporations, c) reinvested earnings on direct foreign investment, d) property income attributed to insurance policy holders, e) rents).

**Tabl. 53 RACHUNEK PODZIAŁU PIERWOTNEGO DOCHODÓW (C3) 2000 (w mln PLN w cenach bieżących) (dok.)**

Allocation of primary income account (C3) 2000 (in 10<sup>6</sup> PLN, at current prices) (cont.)

**ROZCHODY**

**USES**

TRANSAKCJE  Transactions & balancing items	OGÓŁEM SEKTOR PRZEDSIĘBIORSTW  Total sector of non- financial corporations	PODSEKTOR SUB-SECTOR		
		przedsiębiorstw publicznych  public corporations	przedsiębiorstw prywatnych krajowych  national private corporations	przedsiębiorstw zagranicznych  foreign corporations
<b>1. Nadwyżka operacyjna brutto</b>				
<b>2. Wynagrodzenia i inne koszty związane z zatrudnieniem</b>				
<b>3. Składki na ubezpieczenia społeczne płacone przez pracodawców</b>				
<b>4. Podatki minus dotacje związane z produkcją i importem</b>				
a) podatki od produktów minus dotacje do produktów				
- podatki od produktów				
- dotacje do produktów				
b) podatki od producentów minus dotacje dla producentów				
- podatki od producentów				
- dotacje dla producentów				
<b>5. Dochody z tytułu własności</b>				
a) odsetki	17 508	6 777	7 241	3 490
b) dochód podzielony przedsiębiorstw				
- dywidendy	4 916	831	3 961	124
- dochody właścicieli przedsiębiorstw prywatnych	19 697		19 697	
c) reinwestowane zyski	-1 182		-1 182	
d) dochody przypisane posiadaczom polis ubezpiecz.				
e) renty gruntowe/czynszowe	873	88	698	87
<b>6. Dochody pierwotne brutto/ DNB</b>	<b>79 950</b>	<b>20 850</b>	<b>43 592</b>	<b>15 508</b>

(Specification: 1. Operating surplus gross, 2. Wages and salaries, 3. Employers' social contributions, 4. Taxes less subsidies on production and imports: a) taxes on products less subsidies on products:

- taxes on products, - subsidies on products, b) other taxes on production less other subsidies on production: - other taxes on production, - other subsidies on production, 5. Property income,

a) interest, b) distributed income of corporations: - dividends, - withdrawals from income of quasi-corporations, c) reinvested earnings on direct foreign investment, d) property income attributed to insurance policy holders, e) rents), 6. Primary income, gross/GNI).

**Tabl. 54 RACHUNEK PODZIAŁU WTÓRNEGO DOCHODÓW (C4) 2000 (w mln PLN w cenach bieżących)**

Secondary distribution of income account (C4) 2000 (in 10<sup>6</sup> PLN, at current prices)

**PRZYCHODY**

**RESOURCES**

TRANSAKCJE  Transactions & balancing items	OGÓŁEM SEKTOR PRZEDSIĘBIORSTW  Total sector of non- financial corporations	PODSEKTOR SUB-SECTOR		
		przedsiębiorstw publicznych  public corporations	przedsiębiorstw prywatnych krajowych  national private corporations	przedsiębiorstw zagranicznych  foreign corporations
<b>1. Dochody pierwotne brutto/ DNB</b>	79 950	20 850	43 592	15 508
<b>2. Podatki od dochodów i majątku</b>				
a) podatek dochodowy				
b) pozostałe podatki				
- podatki od gospodarstw rolnych				
- podatki i opłaty płacone przez gosp.domowe				
<b>3. Składki na ubezpieczenia społeczne</b>				
- składki faktyczne na ubezp.społ. płacone przez pracodawców				
- składki na ubezp.społeczne płacone przez pracowników				
- składki na ubezp.społeczne płacone przez właścicieli firm i osoby wolnych zawodów				
- składki przypisane umownie na ubezp.społeczne				
<b>4. Świadczenia społeczne inne niż transfery socjalne w naturze</b>				
- świadczenia z ubezpieczeń społecznych				
- świadczenia z pomocy społecznej pieniężne				
<b>5. Inne transfery bieżące</b>				
- składki ubezpieczeniowe netto				
- wypłacone odszkodowania	2 700	728	1 606	366
- bieżąca współpraca międzynarodowa				
- różne transfery bieżące, z tego:				
- dotacje i darowizny na rzecz inst.niekomercyjnych				
- transfery bieżące pomiędzy gospodarstwami dom.				
- opłaty administracyjne	148	7	126	15
- czwarta część środków własnych na bazie DNB				
- rozliczenia z przedsiębior., bankami i z gosp.dom.				

(Specification: 1.Primary income, gross/GNI, 2.Current taxes on income, wealth,etc.: a) taxes on income, b) other current taxes: - taxes on farms, - taxes and dues paid by households, 3.Social contributions: - employers' actual social contributions, -employees' social contributions, - social contributions by self-and non-employed persons, - imputed social contributions, 4.Social benefits other than social transfers in kind: - social security benefits in cash, - social assistance benefits, 5. Other current transfers: - net non-life insurance premiums, - non-life insurance claims, -subsidies and donations to the non-profit institutions, - current transfers between households, - administrative dues from households, - operating with non-financial corporations, banks and households).



**Tabl. 54 RACHUNEK PODZIAŁU WTÓRNEGO DOCHODÓW (C4) 2000 (w mln PLN w cenach bieżących) (dok.)**

Secondary distribution of income account (C4) 2000 (in 10<sup>6</sup> PLN, at current prices) (cont.)

**ROZCHODY**

**USES**

TRANSAKCJE	OGÓŁEM SEKTOR PRZEDSIĘBIORSTW	PODSEKTOR SUB-SECTOR		
		przedsiębiorstw publicznych	przedsiębiorstw prywatnych krajowych	przedsiębiorstw zagranicznych
Transactions & balancing items	Total sector of non- financial corporations	public corporations	national private corporations	foreign corporations
<b>1. Dochody pierwotne brutto</b>				
<b>2. Podatki od dochodów i majątku</b>				
a) podatek dochodowy	14 767	3 691	8 270	2 806
b) pozostałe podatki				
- podatki od gospodarstw rolnych				
- podatki i opłaty płacone przez gosp.domowe				
<b>3. Składki na ubezpieczenia społeczne</b>				
- składki faktyczne na ubezpiecz. społ. płacone przez pracodawców				
- składki na ubezpiecz. społeczne płacone przez pracowników				
- składki na ubezpiecz. społeczne płacone przez właścicieli firm i osoby wolnych zawodów				
- składki przypisane umownie na ubezpiecz. społeczne				
<b>4. Świadczenia społeczne inne niż transfery socjalne w naturze</b>				
- świadczenia z ubezpieczeń społecznych				
- świadczenia z pomocy społecznej pieniężne				
<b>5. Inne transfery bieżące</b>				
- składki ubezpieczeniowe netto	1 823	488	1 090	245
- wypłacone odszkodowania				
- bieżąca współpraca międzynarodowa				
- różne transfery bieżące, z tego:				
- dotacje i darowizny na rzecz inst.niekomercyjnych	242	36	182	24
- transfery bieżące pomiędzy gospodarstwami dom.				
- opłaty administracyjne	75	8	52	15
- czwarta część środków własnych na bazie DNB				
- rozliczenia z przedsięb., bankami i z gosp.dom.	1 205		1 205	
<b>7. Dochody do dyspozycji brutto</b>	<b>64 686</b>	<b>17 362</b>	<b>34 525</b>	<b>12 799</b>

(Specification: 1.Primary income, gross/GNI, 2.Current taxes on income, wealth,etc.: a) taxes on income, b) other current taxes: - taxes on farms, - taxes and dues paid by households, 3.Social contributions: - employers' actual social contributions, -employees' social contributions, - social contributions by self-and non-employed persons, - imputed social contributions, 4.Social benefits other than social transfers in kind: - social security benefits in cash, - social assistance benefits, 5. Other current transfers: - net non-life insurance premiums, - non-life insurance claims, -subsidies and donations to the non-profit institutions, - current transfers between households, - administrative dues from households, - operating with non-financial corporations, banks and households, 7. Disposable income, gross).

**Tabl. 55 RACHUNEK WYKORZYSTANIA DOCHODÓW DO DYSPOZYCJI (C5) 2000 (w mln PLN w cenach bieżących)**

Use of disposable income account (C5) 2000 (in 10<sup>6</sup> PLN, at current prices)

**PRZYCHODY**

**RESOURCES**

TRANSAKCJE  Transactions & balancing items	OGÓŁEM SEKTOR PRZEDSIĘBIORSTW  Total sector of non- financial corporations	PODSEKTOR SUB-SECTOR		
		przedsiębiorstw publicznych  public corporations	przedsiębiorstw prywatnych krajowych  national private corporations	przedsiębiorstw zagranicznych  foreign corporations
<b>1. Dochody do dyspozycji brutto</b>	64 686	17 362	34 525	12 799
<b>2. Spożycie</b>				
indywidualne				
ogólnospołeczne				
<b>3. Korekta z tytułu zmiany udziałów netto gospodarstw domowych w rezerwach funduszy emerytalnych</b>				

**ROZCHODY**

**USES**

TRANSAKCJE  Transactions & balancing items	OGÓŁEM SEKTOR PRZEDSIĘBIORSTW  Total sector of non- financial corporations	PODSEKTOR SUB-SECTOR		
		przedsiębiorstw publicznych  public corporations	przedsiębiorstw prywatnych krajowych  national private corporations	przedsiębiorstw zagranicznych  foreign corporations
<b>1. Dochody do dyspozycji brutto</b>				
<b>2. Spożycie</b>				
indywidualne				
ogólnospołeczne				
<b>3. Korekta z tytułu zmiany udziałów netto gospodarstw domowych w rezerwach funduszy emerytalnych</b>				
<b>4. Oszczędności brutto</b>	64 686	17 362	34 525	12 799

(Specification: 1. Disposable income, gross, 2. Final consumption expenditure, - individual, - collective, 3. Adjustment for the change in net equity of households in pension funds reserves, 4. Saving, gross).

**Tabl. 56 RACHUNEK WYKORZYSTANIA SKORYGOWANYCH DOCHODÓW DO DYSPOZYCJI (C5A) 2000 (w mln PLN w cenach bieżących)**

Use of adjusted disposable income account (C5A) 2000 (in 10<sup>6</sup> PLN, at current prices)

**PRZYCHODY**

**RESOURCES**

TRANSAKCJE  Transactions & balancing items	OGÓŁEM SEKTOR PRZEDSIĘBIORSTW  Total sector of non- financial corporations	SUB-SECTOR		
		podsektor przedsiębiorstw publicznych  public corporations	podsektor przedsiębiorstw prywatnych krajowych  national private corporations	podsektor przedsiębiorstw zagranicznych  foreign corporations
1. Dochody skorygowane do dyspozycji brutto	64 686	17 362	34 525	12 799
2. Spożycie skorygowane *				
indywidualne				
ogólnospołeczne				
3. Korekta z tytułu zmiany udziałów netto gospodarstw domowych w rezerwach funduszy emerytalnych				

**ROZCHODY**

**USES**

TRANSAKCJE  Transactions & balancing items	OGÓŁEM SEKTOR PRZEDSIĘBIORSTW  Total sector of non- financial corporations	SUB-SECTOR		
		podsektor przedsiębiorstw publicznych  public corporations	podsektor przedsiębiorstw prywatnych krajowych  national private corporations	podsektor przedsiębiorstw zagranicznych  foreign corporations
1. Dochody skorygowane do dyspozycji brutto				
2. Spożycie skorygowane *				
indywidualne				
ogólnospołeczne				
3. Korekta z tytułu zmiany udziałów netto gospodarstw domowych w rezerwach funduszy emerytalnych				
4. Oszczędności brutto	64 686	17 362	34 525	12 799

\* Skorygowane według sektorów / adjusted by institutional sectors

(Specification: 1. Adjusted disposable income, gross, 2. Actual final consumption expenditure, - individual, - collective, 3. Adjustment for the change in net equity of households in pension funds reserves, 4. Saving, gross).

**Tabl. 57 RACHUNEK KAPITAŁOWY (C6) 2000 (w mln PLN w cenach bieżących)**

Capital account (C6) 2000 (in 10<sup>6</sup> PLN, at current prices)

**PRZYCHODY**

**RESOURCES**

TRANSAKCJE  Transactions & balancing items	OGÓŁEM SEKTOR PRZEDSIĘBIORSTW  Total sector of non- financial corporations	PODSEKTOR SUB-SECTOR		
		przedsiębiorstw publicznych  public corporations	przedsiębiorstw prywatnych krajowych  national private corporations	przedsiębiorstw zagranicznych  foreign corporations
<b>1. Oszczędności brutto</b>	64 686	17 362	34 525	12 799
<b>2. Saldo obrotów bieżących z zagranicą</b>				
<b>3. Transfery kapitałowe</b>	2 868	1 053	1 588	227
- podatki od kapitału				
- dotacje na inwestycje	599	599		
- inne transfery kapitałowe	2 269	454	1 588	227
<b>4. Akumulacja</b>				
- nakłady brutto na środki trwałe				
z tego:				
- rzeczowe środki trwałe				
- wartości niematerialne i prawne				
- przyrost rzeczowych środków obrotowych				
- przyrost aktywów o wyjątkowej wartości				

**ROZCHODY**

**USES**

TRANSAKCJE  Transactions & balancing items	OGÓŁEM SEKTOR PRZEDSIĘBIORSTW  Total sector of non- financial corporations	PODSEKTOR SUB-SECTOR		
		przedsiębiorstw publicznych  public corporations	przedsiębiorstw prywatnych krajowych  national private corporations	przedsiębiorstw zagranicznych  foreign corporations
<b>1. Oszczędności brutto</b>				
<b>2. Saldo obrotów bieżących z zagranicą</b>				
<b>3. Transfery kapitałowe</b>	546	0	546	0
- podatki od kapitału				
- dotacje na inwestycje	546		546	
- inne transfery kapitałowe				
<b>4. Akumulacja</b>	120 134	30 938	60 758	28 359
- nakłady brutto na środki trwałe	113 129	30 071	56 868	26 190
z tego:				
- rzeczowe środki trwałe	107 996	29 181	53 656	25 159
- wartości niematerialne i prawne	5 133	890	3 212	1 031
- przyrost rzeczowych środków obrotowych	6 926	867	3 890	2 169
- przyrost aktywów o wyjątkowej wartości	79	.	.	.
<b>5. Wierzytelności netto (+) lub zadłużenie netto (-)</b>	<b>-53 126</b>	<b>-12 523</b>	<b>-25 191</b>	<b>-15 333</b>

(Specification: 1. Saving, gross, 2. Current external balance, 3. Capital transfers, 4. Gross capital formation, - gross fixed capital formation (of which: - tangible fixed assets, - intangible fixed assets), - changes in inventories, - acquisitions less disposals of valuables, 5. Net lending (+) or net borrowing (-))

**SEKTOR  
INSTYTUCJI FINANSOWYCH I  
UBEZPIECZENIOWYCH  
WEDŁUG PODSEKTORÓW**

**Tabl. 58 RACHUNEK PRODUKCJI (C1) 2000 (w mln PLN w cenach bieżących)**

Production account (C1) 2000 (in 10<sup>6</sup> PLN, at current prices)

**PRZYCHODY      RESOURCES**

TRANSAKCJE  Transactions & balancing items	OGÓŁEM SEKTOR INSTYTUCJI FINANSOWYCH I UBEZPIECZENIOWYCH  Total sector of financial corporations	PODSEKTOR      SUB-SECTOR				
		NBP  Central Bank	pozostałych banków  Other monetary institutions	pozostałych instytucji pośrednictwa finansowego  Other financial intermediaries	pomocniczych instytucji pośrednictwa finansowego  Financial auxiliaries	instytucji ubezpieczeniowych  Insurance corporations
<b>1. Produkcja globalna</b>	53 889	1 027	28 886	10 851	4 373	8 752
<b>2. Zużycie pośrednie</b>						
<b>3. Podatki od produktów minus dotacje do produktów</b>						
- cła i inne opłaty importowe						
- VAT do zapłacenia						
- pozostałe podatki od produktów						
- dotacje do produktów						

(Specification: 1.Gross output, 2.Intermediate consumption, 3.Taxes on products less subsidies on products: - taxes and duties on imports, - payable value added tax (VAT),

- other taxes on products, - subsidies on products).

**Tabl. 58 RACHUNEK PRODUKCJI (C1) 2000 (w mln PLN w cenach bieżących)(dok.)**

Production account (C1) 2000 (in 10<sup>6</sup> PLN, at current prices)(cont.)

**ROZCHODY      USES**

TRANSAKCJE  Transactions & balancing items	OGÓŁEM SEKTOR INSTYTUCJI FINANSOWYCH I UBEZPIECZENIOWYCH Total sector of financial corporations	PODSEKTOR		SUB-SECTOR		
		NBP  Central Bank	pozostałych banków  Other monetary institutions	pozostałych instytucji pośrednictwa finansowego Other financial intermediaries	pomocniczych instytucji pośrednictwa finansowego Financial auxiliaries	instytucji ubezpieczeniowych Insurance corporations
<b>1. Produkcja globalna</b>						
<b>2. Zużycie pośrednie</b>	21 070	384	7 867	4 471	3 097	5 251
<b>3. Podatki od produktów minus dotacje do produktów</b>						
- cła i inne opłaty importowe						
- VAT do zapłacenia						
- pozostałe podatki od produktów						
- dotacje do produktów						
<b>4.Wartość dodana brutto</b>	<b>32 819</b>	<b>643</b>	<b>21 019</b>	<b>6 380</b>	<b>1 276</b>	<b>3 501</b>

(Specification: 1.Gross output, 2.Intermediate consumption, 3.Taxes on products less subsidies on products: - taxes and duties on imports, - payable value added tax (VAT),

- other taxes on products, - subsidies on products, 4.Value added, gross).

**Tabl. 59 RACHUNEK TWORZENIA DOCHODÓW (C2) 2000 (w mln PLN w cenach bieżących)**

Generation of income account (C2) 2000 (in 10<sup>6</sup> PLN, at current prices)

**PRZYCHODY      RESOURCES**

TRANSAKcje  Transactions & balancing items	OGÓŁEM SEKTOR INSTYTUCJI FINANSOWYCH I UBEZPIECZENIOWYCH  Total sector of financial corporations	PODSEKTOR      SUB-SECTOR				
		NBP  Central Bank	pozostałych banków  Other monetary institutions	pozostałych instytucji pośrednictwa finansowego  Other financial intermediaries	pomocniczych instytucji pośrednictwa finansowego  Financial auxiliaries	instytucji ubezpieczeniowych  Insurance corporations
<b>1. Wartość dodana brutto</b>	32 819	643	21 019	6 380	1 276	3 501
<b>2. Wynagrodzenia i inne koszty związane z zatrudnieniem</b>						
<b>3. Składki na ubezpieczenia społeczne płacone przez pracodawców</b>						
- składki faktyczne na ubezpieczenia społeczne						
- składki przypisane umownie na ubezpieczenia społeczne						
<b>4. Podatki minus dotacje związane z produkcją i importem</b>						
<b>a) podatki od produktów minus dotacje do produktów</b>						
- cła i inne opłaty importowe						
- podatki od towarów i usług (VAT)						
- pozostałe podatki od produktów						
- dotacje do produktów						
<b>b) podatki od producentów minus dotacje dla producentów</b>						
- podatki od producentów						
- dotacje dla producentów						

(Specification: 1. Value added, gross, 2. Wages and salaries, 3. Employers' social contributions: - actual social contributions, - imputed social contributions, 4. Taxes less subsidies on production and imports: a) taxes on products less subsidies on products: - taxes and duties on imports, - value added taxes (VAT), - other taxes on products, - subsidies on products, b) other taxes on production less other subsidies on production: - other taxes on production, - other subsidies on production).



**Tabl. 59 RACHUNEK TWORZENIA DOCHODÓW (C2) 2000 (w mln PLN w cenach bieżących)(dok.)**

Generation of income account (C2) 2000 (in 10<sup>6</sup> PLN, at current prices) (cont.)

**ROZCHODY**

**USES**

TRANSAKCJE  Transactions & balancing items	OGÓŁEM SEKTOR INSTYTUCJI FINANSOWYCH I UBEZPIECZENIOWYCH  Total sector of financial corporations	PODSEKTOR SUB-SECTOR				
		NBP  Central Bank	pozostałych banków  Other monetary institutions	pozostałych instytucji pośrednictwa finansowego  Other financial intermediaries	pomocniczych instytucji pośrednictwa finansowego  Financial auxiliaries	instytucji ubezpieczeniowych  Insurance corporations
<b>1. Wartość dodana brutto</b>						
<b>2. Wynagrodzenia i inne koszty związane z zatrudnieniem</b>	10 940	329	7 481	859	742	1 529
<b>3. Składki na ubezpieczenia społeczne płacone przez pracodawców</b>						
- składki faktyczne na ubezp. społeczne	1 528	47	1 058	96	97	230
- składki przypisane umownie na ubezp. społeczne						
<b>4. Podatki minus dotacje związane z produkcją i importem</b>						
<b>a) podatki od produktów minus dotacje do produktów</b>						
- cła i inne opłaty importowe						
- podatki od towarów i usług (VAT)						
- pozostałe podatki od produktów						
- dotacje do produktów						
<b>b) podatki od producentów minus dotacje dla producentów</b>	617	177	407	-5	37	1
- podatki od producentów	689	177	407	67	37	1
- dotacje dla producentów	-72			-72		
<b>5. Nadwyżka operacyjna brutto</b>	<b>19 734</b>	<b>90</b>	<b>12 073</b>	<b>5 430</b>	<b>400</b>	<b>1 741</b>

(Specification: 1. Value added, gross, 2. Wages and salaries, 3. Employers' social contributions: - actual social contributions, - imputed social contributions, 4. Taxes less subsidies on production and imports: a) taxes on products less subsidies on products: - taxes and duties on imports, - value added taxes (VAT), - other taxes on products, - subsidies on products, b) other taxes on production less other subsidies on production: - other taxes on production, - other subsidies on production, 5. Operating surplus, gross).

**Tabl. 60 RACHUNEK PODZIAŁU PIERWOTNEGO DOCHODÓW (C3) 2000 (w mln PLN w cenach bieżących)**

Allocation of primary income account (C3) 2000 (in 1<sup>6</sup> PLN, at current prices)

**PRZYCHODY**

**RESOURCES**

TRANSAKCJE  Transactions & balancing items	OGÓŁEM SEKTOR INSTYTUCJI FINANSOWYCH I UBEZPIECZENIOWYCH  Total sector of financial corporations	PODSEKTOR SUB-SECTOR				
		NBP  Central Bank	pozostałych banków  Other monetary institutions	pozostałych instytucji pośrednictwa finansowego  Other financial intermediaries	pomocniczych instytucji pośrednictwa finansowego  Financial auxiliaries	instytucji ubezpieczeniowych  Insurance corporations
<b>1. Nadwyżka operacyjna brutto</b>	19 734	90	12 073	5 430	400	1 741
<b>2. Wynagrodzenia i inne koszty związane z zatrudnieniem</b>						
<b>3. Składki na ubezpieczenia społeczne płacone przez pracodawców</b>						
<b>4. Podatki minus dotacje związane z produkcją i importem</b>						
a) podatki od produktów minus dotacje do produktów						
- podatki od produktów						
- dotacje od produktów						
b) podatki od producentów minus dotacje dla producentów						
- podatki od producentów						
- dotacje dla producentów						
<b>5. Dochody z tytułu własności</b>						
a) odsetki	42 344	9 462	30 863	413	339	1 267
b) dochód podzielony przedsiębiorstw						
- dywidendy	334	15	69	35	83	132
- dochody właścicieli przedsiębiorstw prywatnych						
c) reinwestowane zyski	-20		-14	-6		0
d) dochody przypisane posiadaczom polis ubezpiecz.	44	2	29	7	6	
e) renty gruntowe/czynszowe						

(Specification: 1. Operating surplus gross, 2. Wages and salaries, 3. Employers' social contributions, 4. Taxes less subsidies on production and imports: a) taxes on products less subsidies on products:

- taxes on products, - subsidies on products, b) other taxes on production less other subsidies on production: - other taxes on production, - other subsidies on production, 5. Property income,

a) interest, b) distributed income of corporations: - dividends, - withdrawals from income of quasi-corporations, c) reinvested earnings on direct foreign investment, d) property income attributed to

insurance policy holders, e) rents).

**Tabl. 60 RACHUNEK PODZIAŁU PIERWOTNEGO DOCHODÓW (C3) 2000 (w mln PLN w cenach bieżących)(dok.)**

Allocation of primary income account (C3) 2000 (in 10<sup>6</sup> PLN, at current prices) (cont.)

**ROZCHODY USES**

TRANSAKCJE  Transactions & balancing items	OGÓŁEM SEKTOR INSTYTUCJI FINANSOWYCH I UBEZPIECZENIOWYCH  Total sector of financial corporations	PODSEKTOR		SUB-SECTOR		
		NBP  Central Bank	pozostałych banków  Other monetary institutions	pozostałych instytucji pośrednictwa finansowego  Other financial intermediaries	pomocniczych instytucji pośrednictwa finansowego  Financial auxiliaries	instytucji ubezpieczeniowych  Insurance corporations
<b>1. Nadwyżka operacyjna brutto</b>						
<b>2. Wynagrodzenia i inne koszty związane z zatrudnieniem</b>						
<b>3. Składki na ubezpieczenia społeczne płacone przez pracodawców</b>						
<b>4. Podatki minus dotacje związane z produkcją i importem</b>						
a) podatki od produktów minus dotacje do produktów						
- podatki od produktów						
- dotacje od produktów						
b) podatki od producentów minus dotacje dla producentów						
- podatki od producentów						
- dotacje dla producentów						
<b>5. Dochody z tytułu własności</b>						
a) odsetki	45 424	5 338	37 785	782	484	1 035
b) dochód podzielony przedsiębiorstw						
- dywidendy	2 434	1 564	597	91	71	111
- dochody właścicieli przedsiębiorstw prywatnych						
c) reinwestowane zyski	-557		-486	-33		-38
d) dochody przypisane posiadaczom polis ubezp.	2 747					2 747
e) renty gruntowe/czynszowe						
<b>6. Dochody pierwotne brutto</b>	<b>12 388</b>	<b>2 667</b>	<b>5 124</b>	<b>5 039</b>	<b>273</b>	<b>-715</b>

(Specification: 1. Operating surplus gross, 2. Wages and salaries, 3. Employers' social contributions, 4. Taxes less subsidies on production and imports: a) taxes on products less subsidies on products:

- taxes on products, - subsidies on products, b) other taxes on production less subsidies on production: - other taxes on production, - other subsidies on production, 5. Property income,

a) interest, b) distributed income of corporations: - dividends, - withdrawals from income of quasi-corporations, c) reinvested earnings on direct foreign investment, d) property income attributed to

insurance policy holders, e) rents, 6. Primary income, gross/GNI).

**Tabl. 61 RACHUNEK PODZIAŁU WTÓRNEGO DOCHODÓW (C4) 2000 (w mln PLN w cenach bieżących)**

Secondary distribution of income account (C4) 2000 (in 10<sup>6</sup> PLN, at current prices)

**PRZYCHODY                      RESOURCES**

TRANSAKCJE  Transactions & balancing items	OGÓŁEM SEKTOR INSTYTUCJI FINANSOWYCH I UBEZPIECZENIOWYCH  Total sector of financial corporations	PODSEKTOR                      SUB-SECTOR				
		NBP  Central Bank	pozostałych banków  Other monetary institutions	pozostałych instytucji pośrednictwa finansowego  Other financial intermediaries	pomocniczych instytucji pośrednictwa finansowego  Financial auxiliaries	instytucji ubezpieczeniowych  Insurance corporations
<b>1. Dochody pierwotne brutto</b>	12 388	2 667	5 124	5 039	273	-715
<b>2. Podatki od dochodów i majątku</b>						
a) podatek dochodowy						
b) pozostałe podatki						
- podatek od gospodarstw rolnych						
- podatki i opłaty płacone przez gosp.domowe						
<b>3. Składki na ubezpieczenia społeczne</b>						
- składki faktyczne na ubezp. społ. płacone przez pracodawców						
- składki na ubezp. społeczne płacone przez pracowników						
- składki na ubezpieczenia społ. płacone przez właścicieli firm i osoby wolnych zawodów						
- składki przypisane umownie na ubezp. społeczne						0
<b>4. Świadczenia społeczne inne niż transfery socjalne w naturze</b>						
- świadczenia z ubezpieczeń społecznych pieniężne						
- świadczenia z pomocy społecznej pieniężne						
<b>5. Inne transfery bieżące</b>						
- składki ubezpieczeniowe netto	10 104					10 104
- wypłacone odszkodowania	154		99	30	25	
- bieżąca współpraca międzynarodowa						
- różne transfery bieżące, z tego:						
- dotacje i darowizny na rzecz inst.niekomercyjnych						
- transfery bieżące pomiędzy gospodarstwami dom.						
- opłaty administracyjne						
- czwarta część środków własnych na bazie DNB						
- rozliczenia z bankami, przedsiębior. i gosp. domowymi						

(Specification: 1. Primary income, gross, 2. Current taxes on income, wealth, etc., a) taxes on income, b) other current taxes: - taxes on farms, - taxes and dues paid by households, 3. Social contributions: - employers' actual social contributions, employees' social contributions, - social contributions by self- and non-employed persons, - imputed social contributions, 4. Social benefits other than social transfers in kind: - social security benefits in cash, - social assistance benefits, 5. Other current transfers: - net non-life insurance premiums, - non-life insurance claims, - current international cooperation, - other current transfers, of which: - subsidies and donations to the non-profit institutions, - current transfers between households, - administrative dues, - GNP based fourth own resource, - operating with non-financial corporations, banks and households).

**Tabl. 61 RACHUNEK PODZIAŁU WTÓRNEGO DOCHODÓW (C4) 2000 (w mln PLN w cenach bieżących)(dok.)**

Secondary distribution of income account (C4) 2000 (in 10<sup>6</sup> PLN, at current prices) (cont.)

ROZCHODY		USES				
TRANSAKCJE	OGÓŁEM SEKTOR INSTYTUCJI FINANSOWYCH I UBEZPIECZENIOWYCH	PODSEKTOR				
		SUB-SECTOR				
Transactions & balancing items	Total sector of financial corporations	NBP	pozostałych banków	pozostałych instytucji pośrednictwa finansowego	pomocniczych instytucji pośrednictwa finansowego	instytucji ubezpieczeniowych
		Central Bank	Other monetary institutions	Other financial intermediaries	Financial auxiliaries	Insurance corporations
<b>1. Dochody pierwotne brutto</b>						
<b>2. Podatki od dochodów i majątku</b>						
a) podatek dochodowy	3 128		2 035	223	173	697
b) pozostałe podatki						
- podatek od gospodarstw rolnych						
- podatki i opłaty płacone przez gosp.domowe						
<b>3. Składki na ubezpieczenia społeczne</b>						
- składki faktyczne na ubez. społ. płacone przez pracodawców						
- składki na ubezpieczenia społ płacone przez pracowników						
- składki na ubezpieczenia społ. płacone przez właścicieli firm i osoby wolnych zawodów						
- składki przypisane umownie na ubez. społeczne						
<b>4. Świadczenia społeczne inne niż transfery socjalne w naturze</b>						
- świadczenia z ubezpieczeń społecznych						
- świadczenia z pomocy społecznej pieniężne						
<b>5. Inne transfery bieżące</b>						
- składki ubezpieczeniowe netto	162	8	105	27	22	
- wypłacone odszkodowania	10 104					10 104
- bieżąca współprca międzynarodowa						
- różne transfery bieżące, z tego:						
- dotacje i darowizny na rzecz inst.niekomercyjnych	130		46	18	14	52
- transfery bieżące pomiędzy gospodarstwami dom.						
- opłaty administracyjne						
- czwarta część środków własnych na bazie DNB						
- rozliczenia z bankami, przedsiębiorst. i gosp. domowymi						
<b>6. Dochody do dyspozycji brutto</b>	<b>9 122</b>	<b>2 659</b>	<b>3 037</b>	<b>4 801</b>	<b>89</b>	<b>-1 464</b>

(Specification: 1. Primary income, gross, 2. Current taxes on income, wealth, etc., a) taxes on income, b) other current taxes: - taxes on farms, - taxes and dues paid by households, 3. Social contributions: - employers' actual social contributions, employees' social contributions, - social contributions by self- and non-employed persons, - imputed social contributions, 4. Social benefits other than social transfers in kind: - social security benefits in cash, - social assistance benefits, 5. Other current transfers: - net non-life insurance premiums, - non-life insurance claims, - current international cooperation, - other current transfers, of which: - subsidies and donations to the non-profit institutions, - current transfers between households, - administrative dues, - GNP based fourth own resource, - operating with non-financial corporations, banks and households, 6. Disposable income, gross).

**Tabl. 62 RACHUNEK WYKORZYSTANIA DOCHODÓW DO DYSPOZYCJI (C5) 2000 (w mln PLN w cenach bieżących)**

Use of disposable income account (C5) 2000 (in 10<sup>6</sup> PLN, at current prices)

**PRZYCHODY**

**RESOURCES**

TRANSAKCJE  Transactions & balancing items	OGÓŁEM SEKTOR INSTYTUCJI FINANSOWYCH I UBEZPIECZENIOWYCH  Total sector of financial corporations	PODSEKTOR		SUB-SECTOR		
		NBP  Central Bank	pozostałych banków  Other monetary institutions	pozostałych instytucji pośrednictwa finansowego  Other financial intermediaries	pomocniczych instytucji pośrednictwa finansowego  Financial auxiliaries	instytucji ubezpieczeniowych  Insurance corporations
1. Dochody do dyspozycji brutto	9 122	2 659	3 037	4 801	89	-1 464
2. Spożycie indywidualne ogólnospołeczne						
3. Korekta z tytułu zmiany udziałów netto gospodarstw domowych w rezerwach funduszy emerytalnych						

**ROZCHODY**

**USES**

TRANSAKCJE  Transactions & balancing items	OGÓŁEM SEKTOR INSTYTUCJI FINANSOWYCH I UBEZPIECZENIOWYCH  Total sector of financial corporations	PODSEKTOR		SUB-SECTOR		
		NBP  Central Bank	pozostałych banków  Other monetary institutions	pozostałych instytucji pośrednictwa finansowego  Other financial intermediaries	pomocniczych instytucji pośrednictwa finansowego  Financial auxiliaries	instytucji ubezpieczeniowych  Insurance corporations
1. Dochody do dyspozycji brutto						
2. Spożycie indywidualne ogólnospołeczne						
3. Korekta z tytułu zmiany udziałów netto gospodarstw domowych w rezerwach funduszy emerytalnych	636					636
4. Oszczędności brutto	8 486	2 659	3 037	4 801	89	-2 100

(Specification: 1. Disposable income, gross, 2. Final consumption expenditure: - individual, - collective, 3. Adjustment for the change in net equity of households in pension funds reserves,

4. Saving, gross).

**Tabl. 63 RACHUNEK WYKORZYSTANIA SKORYGOWANYCH DOCHODÓW DO DYSPOZYCJI (C5A) 2000 (w mln PLN w cenach bieżących)**

Use of adjusted disposable income account (C5A) 2000 (in 10<sup>6</sup> PLN, at current prices)

**PRZYCHODY**

**RESOURCES**

TRANSAKCJE  Transactions & balancing items	OGÓŁEM SEKTOR INSTYTUCJI FINANSOWYCH I UBEZPIECZENIOWYCH  Total sector of financial corporations	PODSEKTOR SUB-SECTOR				
		NBP  Central Bank	pozostałych banków  Other monetary institutions	pozostałych instytucji pośrednictwa finansowego  Other financial intermediaries	pomocniczych instytucji pośrednictwa finansowego  Financial auxiliaries	instytucji ubezpieczeniowych  Insurance corporations
<b>1. Dochody skorygowane do dyspozycji brutto</b>	9 122	2 659	3 037	4 801	89	-1 464
<b>2. Spożycie skorygowane*</b>						
indywidualne						
ogólnospołeczne						
<b>3. Korekta z tytułu zmiany udziałów netto gospodarstw domowych w rezerwach funduszy emerytalnych</b>						

**ROZCHODY**

**USES**

TRANSAKCJE  Transactions & balancing items	OGÓŁEM SEKTOR INSTYTUCJI FINANSOWYCH I UBEZPIECZENIOWYCH  Total sector of financial corporations	PODSEKTOR SUB-SECTOR				
		NBP  Central Bank	pozostałych banków  Other monetary institutions	pozostałych instytucji pośrednictwa finansowego  Other financial intermediaries	pomocniczych instytucji pośrednictwa finansowego  Financial auxiliaries	instytucji ubezpieczeniowych  Insurance corporations
<b>1. Dochody skorygowane do dyspozycji brutto</b>						
<b>2. Spożycie skorygowane*</b>						
indywidualne						
ogólnospołeczne						
<b>3. Korekta z tytułu zmiany udziałów netto gospodarstw domowych w rezerwach funduszy emerytalnych</b>	636					636
<b>4. Oszczędności brutto</b>	<b>8 486</b>	<b>2 659</b>	<b>3 037</b>	<b>4 801</b>	<b>89</b>	<b>-2 100</b>

\* Skorygowane według sektorów / adjusted by institutional sectors

(Specification: 1. Adjusted disposable income, gross, 2. Actual final consumption expenditure; - individual, - collective, 3. Adjustment for the change in net equity of households in pension funds reserves, 4. Saving gross).

4. Saving gross).

**Tabl. 64 RACHUNEK KAPITAŁOWY (C6) 2000 (w mln PLN w cenach bieżących)**

Capital account (C6) 2000 (in 10<sup>6</sup> PLN, at current prices)

**PRZYCHODY RESOURCES**

TRANSAKCJE  Transactions & balancing items	OGÓŁEM SEKTOR INSTYTUCJI FINANSOWYCH I UBEZPIECZENIOWYCH  Total sector of financial corporations	PODSEKTOR		SUB-SECTOR		
		NBP  Central Bank	pozostałych banków  Other monetary institutions	pozostałych instytucji pośrednictwa finansowego  Other financial intermediaries	pomocniczych instytucji pośrednictwa finansowego  Financial auxiliaries	instytucji ubezpieczeniowych  Insurance corporations
1. Oszczędności brutto	8 486	2 659	3 037	4 801	89	-2 100
2. Saldo obrotów bieżących z zagranicą						
3. Transfery kapitałowe	85	3	56	6	5	15
- podatki od kapitału						
- dotacje na inwestycje						
- inne transfery kapitałowe	85	3	56	6	5	15
4. Akumulacja						
- nakłady brutto na środki trwałe						
z tego:						
- rzeczowe środki trwałe						
- wartości niematerialne i prawne						
- przyrost rzeczowych środków obrotowych						
- przyrost aktywów o wyjątkowej wartości						

**ROZCHODY USES**

TRANSAKCJE  Transactions & balancing items	OGÓŁEM SEKTOR INSTYTUCJI FINANSOWYCH I UBEZPIECZENIOWYCH  Total sector of financial corporations	PODSEKTOR		SUB-SECTOR		
		NBP  Central Bank	pozostałych banków  Other monetary institutions	pozostałych instytucji pośrednictwa finansowego  Other financial intermediaries	pomocniczych instytucji pośrednictwa finansowego  Financial auxiliaries	instytucji ubezpieczeniowych  Insurance corporations
1. Oszczędności brutto						
2. Saldo obrotów bieżących z zagranicą						
3. Transfery kapitałowe	152		152,0			
- podatki od kapitału						
- dotacje na inwestycje						
- inne transfery kapitałowe	152		152			
4. Akumulacja	9 749	144	4 270	4 023	675	619
- nakłady brutto na środki trwałe	9 731	144	4 270	4 023	675	619
z tego:						
- rzeczowe środki trwałe	8 571	132	3 633	3 802	598	406
- wartości niematerialne i prawne	1 160	13	637	220	77	213
- przyrost rzeczowych środków obrotowych						
- przyrost aktywów o wyjątkowej wartości	18					
5. Wierzytelności netto (+) lub zadłużenie netto (-)	-1 330	2 518	-1 329	784	-581	-2 704

(Specification: 1. Saving, gross, 2. Current external balance, 3. Capital transfers: - capital taxes, - investment grants, - other capital transfers, 4. Gross capital formation: - gross fixed capital formation

(of which: - tangible fixed assets, - intangible fixed assets), - changes in inventories, - acquisitions less disposals of valuables, 5. Net lending (+) or net borrowing (-)).



**SEKTOR**  
**INSTYTUCJI RZĄDOWYCH I SAMORZĄDOWYCH**  
**WEDŁUG PODSEKTORÓW**

**Tabl. 65 RACHUNEK PRODUKCJI (C1 ) 2000 (w mln zł w cenach bieżących)**Production account (C1) 2000 (in 10<sup>6</sup> Polish zlotys, at current prices)**PRZYCHODY      RESOURCES**

TRANSAKCJE  Transactions & balancing items	OGÓŁEM SEKTOR INSTYTUCJI RZĄDOWYCH I SAMORZĄDOWYCH  Total sector of general government	PODSEKTOR    SUB-SECTORS		
		instytucji rządowych  central government	instytucji samorządowych  local government	funduszy ubezpieczeń społecznych  social security funds
<b>1. Produkcja globalna:</b>	145 380	61 459	79 922	3 999
- produkcja nierynkowa	120 619	51 005	65 615	3 999
- produkcja rynkowa	24 761	10 454	14 307	
<b>2. Zużycie pośrednie</b>				
<b>3. Podatki od produktów minus dotacje do produktów:</b>				
- cła i inne opłaty importowe				
- VAT do zapłacenia				
- pozostałe podatki od produktów				
- dotacje do produktów				

\* Produkt krajowy brutto jest równy sumie wartości dodanej poszczególnych sektorów instytucjonalnych, cel i innych opłat importowych oraz podatku od towarów i usług (VAT)

Gross domestic product is equal to the value added of institutional sectors , custom duties and taxes on imports and VAT.

(Specification: 1. Gross output: -non-market output, -market output and output for own final use, 2. Intermediate consumption, 3. Taxes on products less subsidies on products:

- taxes and duties on imports, - payable value added tax (VAT), - other taxes on products, - subsidies on products, 4. Value added, gross).

**Tabl. 65 RACHUNEK PRODUKCJI (C1) 2000 (w mln zł w cenach bieżących)**

Production account (C1) 2000 (in 10<sup>6</sup> Polish zlotys, at current prices)

**ROZCHODY      USES**

TRANSAKCJE  Transactions & balancing items	OGÓŁEM SEKTOR INSTYTUCJI RZĄDOWYCH I SAMORZĄDOWYCH  Total sector of general government	PODSEKTOR    SUB-SECTORS		
		instytucji rządowych  central government	instytucji samorządowych  local government	funduszy ubezpieczeń społecznych  social security funds
<b>1. Produkcja globalna:</b> - produkcja nierynkowa - produkcja rynkowa				
<b>2. Zużycie pośrednie</b>	45 045	18 442	24 522	2 081
<b>3. Podatki od produktów minus dotacje do produktów:</b> - cła i inne opłaty importowe - VAT do zapłacenia - pozostałe podatki od produktów - dotacje do produktów				
<b>4. Wartość dodana brutto</b>	<b>100 335</b>	<b>43 017</b>	<b>55 400</b>	<b>1 918</b>

\* Produkt krajowy brutto jest równy sumie wartości dodanej poszczególnych sektorów instytucjonalnych, cel i innych opłat importowych oraz podatku od towarów i usług (VAT)

Gross domestic product is equal to the value added of institutional sectors , custom duties and taxes on imports and VAT.

(Specification: 1. Gross output: -non-market output, -market output and output for own final use, 2. Intermediate consumption, 3. Taxes on products less subsidies on products:

- taxes and duties on imports, - payable value added tax (VAT), - other taxes on products, - subsidies on products, 4. Value added, gross).

**Tabl. 66 RACHUNEK TWORZENIA DOCHODÓW (C2) 2000 (w mln zł w cenach bieżących)**Production account (C1) 2000 (in 10<sup>6</sup> Polish zlotys, at current prices)**PRZYCHODY      RESOURCES**

TRANSAKCJE  Transactions & balancing items	OGÓŁEM SEKTOR INSTYTUCJI RZĄDOWYCH I SAMORZĄDOWYCH  Total sector of general government	PODSEKTOR    SUB-SECTORS		
		instytucji rządowych  central government	instytucji samorządowych  local government	funduszy ubezpieczeń społecznych  social security funds
<b>1. Wartość dodana brutto</b>	100 335	43 017	55 400	1 918
<b>2. Wynagrodzenia</b>				
<b>3. Składki na ubezpieczenia płacone przez pracodawców:</b>				
- składki faktyczne na ubezpiecz. społeczne				
- składki przypisane umownie na ubezpiecz. społ.				
<b>4. Podatki minus dotacje związane z produkcją i importem:</b>				
<b>a) podatki od produktów minus dotacje do produktów:</b>				
- cła i inne opłaty importowe				
- podatki od towarów i usług (VAT)				
- pozostałe podatki od produktów				
- dotacje do produktów				
<b>b) podatki od producentów minus dotacje dla producentów:</b>				
- podatki od producentów				
- dotacje dla producentów				

(Specification: 1. Gross domestic product, 2. Wages and salaries, 3. Employers' social contributions: - actual social contributions, - imputed social contributions, 4. Taxes less subsidies on production and imports: a) taxes on products less subsidies on products: - taxes and duties on imports, - value added taxes (VAT), - other taxes on products, - subsidies on products, b) other taxes on production less other subsidies on production: - other taxes on production, - other subsidies on production).

**Tabl. 66 RACHUNEK TWORZENIA DOCHODÓW (C2) 2000 (w mln zł w cenach bieżących)**Production account (C1) 2000 (in 10<sup>6</sup> Polish zlotys, at current prices)**ROZCHODY      USES**

TRANSAKCJE  Transactions & balancing items	OGÓŁEM SEKTOR INSTYTUCJI RZĄDOWYCH I SAMORZĄDOWYCH  Total sector of general government	PODSEKTOR    SUB-SECTORS		
		instytucji rządowych  central government	instytucji samorządowych  local government	funduszy ubezpieczeń społecznych  social security funds
<b>1. Wartość dodana brutto</b>				
<b>2. Wynagrodzenia</b>	63 503	24 453	37 596	1 454
<b>3. Składki na ubezpieczenia płacone przez pracodawców:</b>				
- składki faktyczne na ubezp. społeczne	11 601	4 566	6 756	279
- składki przypisane umownie na ubezp. społ.				
<b>4. Podatki minus dotacje związane z produkcją i importem:</b>				
<b>a) podatki od produktów minus dotacje do produktów:</b>				
- cła i inne opłaty importowe				
- podatki od towarów i usług (VAT)				
- pozostałe podatki od produktów				
- dotacje do produktów				
<b>b) podatki od producentów minus dotacje dla producentów:</b>				
- podatki od producentów	818	421	397	
- dotacje dla producentów				
<b>5. Nadwyżka operacyjna brutto</b>	<b>24 413</b>	<b>13 577</b>	<b>10 651</b>	<b>185</b>

(Specification: 1. Gross domestic product, 2. Wages and salaries, 3. Employers' social contributions: - actual social contributions, - imputed social contributions, 4. Taxes less subsidies on production and imports: a) taxes on products less subsidies on products: - taxes and duties on imports, - value added taxes (VAT), - other taxes on products, - subsidies on products, b) other taxes on production less other subsidies on production: - other taxes on production, - other subsidies on production).

5. Operating surplus, gross).

**Tabl. 67 RACHUNEK PODZIAŁU PIERWOTNEGO DOCHODÓW (C3) 2000 (w mln zł w cenach bieżących)**Production account (C1) 2000 (in 10<sup>6</sup> Polish zlotys, at current prices)**PRZYCHODY****RECOURCES**

TRANSAKCJE  Transactions & balancing items	OGÓŁEM SEKTOR INSTYTUCJI RZĄDOWYCH I SAMORZĄDOWYCH  Total sector of general government	PODSEKTOR SUB-SECTOR		
		instytucji rządowych  central government	instytucji samorządowych  local government	funduszy ubezpieczeń społecznych  social security funds
<b>1. Nadwyżka operacyjna brutto</b>	24 413	13 577	10 651	185
<b>2. Wynagrodzenia i inne koszty związane z zatrudnieniem</b>				
<b>3. Składki na ubezpieczenia społeczne płacone przez pracodawców</b>				
<b>4. Podatki minus dotacje związane z produkcją i importem:</b>	90 518	82 586	7 932	
a) podatki od produktów minus dotacje do produktów:	82 154	82 154		
- podatki od produktów	84 442	84 442		
- dotacje do produktów	-2 288	-2 288		
b) podatki od producentów minus dotacje dla producentów:	8 364	432	7 932	
- podatki od producentów	9 518	432	9 086	
- dotacje dla producentów	-1 154		-1 154	
<b>5. Dochody z tytułu własności:</b>				
a) odsetki	6 316	2 734	844	2 738
b) dochód podzielony przedsiębiorstw: - dywidendy	2 589	2 530	59	
- dochody właścicieli przedsiębiorstw prywatnych				
c) reinwestowane zyski				
d) dochody przypisane posiadaczom polis ubezp.	18			18
e) renty gruntowe/czynszowe	1 091		1 091	

(Specification: 1. Operating surplus, gross, 2. Wages and salaries, 3. Employers' social contributions, 4. Taxes less subsidies on production and imports: a) taxes on products less subsidies on products:

- taxes on products, - subsidies on products, b) other taxes on production less other subsidies on production: - other taxes on production, -other subsidies on production, 5. Property income,

a) interests, b) distributed income of corporations: - dividends, - withdrawals from income of quasi-corporations, c) reinvested earnings on direct foreign investments, d) property income attributed to insurance policy holders, e) rents).

**Tabl. 67 RACHUNEK PODZIAŁU PIERWOTNEGO DOCHODÓW (C3) 2000 (w mln zł w cenach bieżących)**Production account (C1) 2000 (in 10<sup>6</sup> Polish zlotys, at current prices)**ROZCHODY****USES**

TRANSAKCJE  Transactions & balancing items	OGÓŁEM SEKTOR INSTYTUCJI RZĄDOWYCH I SAMORZĄDOWYCH  Total sector of general government	PODSEKTOR SUB-SECTORS		
		instytucji rządowych  central government	instytucji samorządowych  local government	funduszy ubezpieczeń społecznych  social security funds
<b>1. Nadwyżka operacyjna brutto</b>				
<b>2. Wynagrodzenia i inne koszty związane z zatrudnieniem</b>				
<b>3. Składki na ubezpieczenia społeczne płacone przez pracodawców</b>				
<b>4. Podatki minus dotacje związane z produkcją i importem:</b>				
a) podatki od produktów minus dotacje do produktów:				
- podatki od produktów				
- dotacje do produktów				
b) podatki od producentów minus dotacje dla producentów:				
- podatki od producentów				
- dotacje dla producentów				
<b>5. Dochody z tytułu własności:</b>				
a) odsetki	23 401	18 997	1 976	2 428
b) dochód podzielony przedsiębiorstw:				
- dywidendy				
- dochody właścicieli przedsiębiorstw prywatnych				
c) reinwestowane zyski				
d) dochody przypisane posiadaczom polis ubezp.				
e) renty gruntowe/czynszowe				
<b>6. Dochody pierwotne brutto</b>	<b>101 544</b>	<b>82 430</b>	<b>18 601</b>	<b>513</b>

(Specification: 1. Operating surplus, gross, 2. Wages and salaries, 3. Employers' social contributions, 4. Taxes less subsidies on production and imports: a) taxes on products less subsidies on products:

- taxes on products, - subsidies on products, b) other taxes on production less other subsidies on production: - other taxes on production, -other subsidies on production, 5. Property income,

a) interests, b) distributed income of corporations: - dividends, - withdrawals from income of quasi-corporations, c) reinvested earnings on direct foreign investments, d) property income attributed to

insurance policy holders, e) rents, 6. Primary income, gross/GNI).

**Tabl. 68 RACHUNEK PODZIAŁU WTÓRNEGO DOCHODÓW (C4) 2000 (w mln zł w cenach bieżących)**

Production account (C1) 2000 (in 10<sup>6</sup> Polish zlotys, at current prices)

**PRZYCHODY**

**RESOURCES**

TRANSAKcje Transactions & balancing items	OGÓŁEM SEKTOR INSTYTUCJI RZĄDOWYCH I SAMORZĄDOWYCH Total sector of general government	PODSEKTOR SUB-SECTORS		
		instytucji rządowych central government	instytucji samorządowych local government	funduszy ubezpieczeń społecznych social security funds
<b>1. Dochody pierwotne brutto/DNB</b>	101 544	82 430	18 601	513
<b>2. Podatki od dochodów i majątku:</b>				
a) podatek dochodowy	50 914	40 603	10 311	
b) pozostałe podatki:				
- podatki od gospodarstw rolnych	803		803	
- podatki i opłaty płacone przez gosp. domowe	1 607	19	1 588	
<b>3. Składki na ubezpieczenia społeczne:</b>				
- składki faktyczne na ubezpiecz. społ. płacone przez pracodawców	42 283			42 283
- składki na ubezpiecz. społeczne płacone przez pracowników	51 417			51 417
- składki faktyczne na ubezpiecz. społ. płacone przez właścicieli firm i osoby wolnych zawodów	13 324			13 324
- składki przypisane umownie na ubezpiecz. społeczne				
<b>4. Świadczenia społeczne inne niż transfery socjalne w naturze:</b>				
- świadczenia z ubezpieczeń społecznych pieniężne				
- świadczenia z pomocy społecznej pieniężne				
<b>5. Inne transfery bieżące:</b>				
- składki ubezpieczeniowe netto				
- wypłacone odszkodowania	62		62	
- bieżące transfery wew. inst. rządowych i samorządowych	103 248	10 382	53 537	39 329
- bieżąca współpraca międzynarodowa				
- różne transfery bieżące, z tego:				
- dotacje i darowizny na rzecz inst.niekomercyjnych				
- transfery bieżące pomiędzy gospodarstwami dom.	1 382	1 382		
- opłaty administracyjne	565	475	90	
- czwarta część środków własnych na bazie DNB				
- rozliczenia z przedsiębior., bankami i gosp. dom.	1 205	1 205		

(Specification: 1. Primary income, gross/GNI, 2. Current taxes on income, wealth, etc.: a) taxes on income, b) other current taxes: - taxes on farms, - taxes and dues paid by households, 3. Social contributions:

- employers' actual social contributions, - employees' social contributions, - social contributions by self-and non-employed persons, - imputed social contributions, 4. Social benefits other than social transfers

in kind: - social security benefits in cash, - social assistance benefits, 5. Other current transfers: - net non-life insurance premiums, - non-life insurance claims, current transfers within general government,

- current international cooperation, other current transfers, of which: - subsidies and donations to the non-profit institutions, - current transfers between households, - administrative dues,

- GNP based fourth own resource, - operating with non-financial corporations, banks and households).



**Tabl. 68 RACHUNEK PODZIAŁU WTÓRNEGO DOCHODÓW (C4) 2000 (w mln zł w cenach bieżących)**

Production account (C1) 2000 (in 10<sup>6</sup> Polish zlotys, at current prices)

ROZCHODY  TRANSAKcje  Transactions & balancing items	OGÓŁEM SEKTOR INSTYTUCJI RZĄDOWYCH I SAMORZĄDOWYCH  Total sector of general government	PODSEKTOR SUB-SECTORS		
		instytucji rządowych  central government	instytucji samorządowych  local government	funduszy ubezpieczeń społecznych  social security funds
<b>1. Dochody pierwotne brutto/DNB</b>				
<b>2. Podatki od dochodów i majątku:</b>				
a) podatek dochodowy				
b) pozostałe podatki:				
- podatki od gospodarstw rolnych				
- podatki i opłaty płacone przez gosp. domowe				
<b>3. Składki na ubezpieczenia społeczne:</b>				
- składki faktyczne na ubezpiecz. społ. płacone przez pracodawców				
- składki na ubezpiecz. społeczne płacone przez pracowników				
- składki faktyczne na ubezpiecz. społ. płacone przez właścicieli firm i osoby wolnych zawodów				
- składki przypisane umownie na ubezpiecz. społeczne				
<b>4. Świadczenia społeczne inne niż transfery socjalne w naturze:</b>				
- świadczenia z ubezpieczeń społecznych pieniężne	100 489			100 489
- świadczenia z pomocy społecznej pieniężne	18 713	13 938	4 775	
<b>5. Inne transfery bieżące:</b>				
- składki ubezpieczeniowe netto	68	42	26	
- wypłacone odszkodowania				
- bieżące transfery wew. inst. rządowych i samorządowych	103 248	74 574	5 016	23 658
- bieżąca współpraca międzynarodowa				
- różne transfery bieżące, z tego:				
- dotacje i darowizny na rzecz inst.niekomercyjnych	856	856		
- transfery bieżące pomiędzy gospodarstwami dom.	252	252		
- opłaty administracyjne	493	291	103	99
- czwarta część środków własnych na bazie DNB				
- rozliczenia z przedsiębior., bankami i gosp. dom.	2 569	2 385	184	
<b>6. Dochody do dyspozycji brutto</b>	<b>141 666</b>	<b>44 158</b>	<b>74 888</b>	<b>22 620</b>

(Specification: 1. Primary income, gross/GNI, 2. Current taxes on income, wealth, etc.: a) taxes on income, b) other current taxes: - taxes on farms, - taxes and dues paid by households, 3. Social contributions:

- employers' actual social contributions, - employees' social contributions, - social contributions by self-and non-employed persons, - imputed social contributions, 4. Social benefits other than social transfers

in kind: - social security benefits in cash, - social assistance benefits, 5. Other current transfers: - net non-life insurance premiums, - non-life insurance claims, current transfers within general government,

- current international cooperation, other current transfers, of which: - subsidies and donations to the non-profit institutions, - current transfers between households, - administrative dues,

- GNP based fourth own resource, - operating with non-financial corporations, banks and households, 6. Disposable income, gross).

**Tabl. 69 RACHUNEK WYKORZYSTANIA DOCHODÓW DO DYSPOZYCJI (C5) 2000 (w mln zł w cenach bieżących)**Production account (C1) 2000 (in 10<sup>6</sup> Polish zlotys, at current prices)**PRZYCHODY****RESOURCES**

TRANSAKCJE  Transactions & balancing items	OGÓŁEM SEKTOR INSTYTUCJI RZĄDOWYCH I SAMORZĄDOWYCH  Total sector of general government	PODSEKTOR SUB-SECTORS		
		instytucji rządowych  central government	instytucji samorządowych  local government	funduszy ubezpieczeń społecznych  social security funds
<b>1. Dochody do dyspozycji brutto</b>	141 666	44 158	74 888	22 620
<b>2. Spożycie:</b> indywidualne ogólnospołeczne				

**ROZCHODY****USES**

TRANSAKCJE  Transactions & balancing items	OGÓŁEM SEKTOR INSTYTUCJI RZĄDOWYCH I SAMORZĄDOWYCH  Total sector of general government	PODSEKTOR SUB-SECTORS		
		instytucji rządowych  central government	instytucji samorządowych  local government	funduszy ubezpieczeń społecznych  social security funds
<b>1. Dochody do dyspozycji brutto</b>				
<b>2. Spożycie:</b> indywidualne ogólnospołeczne	130 552 76 525 54 027	49 918 21 625 28 293	64 350 38 616 25 734	16 284 16 284
<b>3. Oszczędności brutto</b>	<b>11 114</b>	<b>-5 760</b>	<b>10 538</b>	<b>6 336</b>

(Specification: 1. Disposable income, gross, 2. Final consumption expenditure: - individual, - collective, 4. Saving, gross).

**Tabl. 70 RACHUNEK WYKORZYSTANIA SKORYGOWANYCH DOCHODÓW DO DYSPOZYCJI (C5A) 2000**Production account (C1) 2000 (in 10<sup>6</sup> Polish zlotys, at current prices)Use of adjusted disposable income account (C5A) 2000 (in 10<sup>6</sup> Polish zlotys, at current prices)**PRZYCHODY                      RESOURCES**

TRANSAKCJE  Transactions & balancing items	OGÓŁEM SEKTOR INSTYTUCJI RZĄDOWYCH I SAMORZĄDOWYCH  Total sector of general government	PODSEKTOR    SUB-SECTORS		
		instytucji rządowych  central government	instytucji samorządowych  local government	funduszy ubezpieczeń społecznych  social security funds
<b>1. Dochody skorygowane do dyspozycji brutto</b>	65 141	22 533	36 272	6 336
<b>2. Spożycie skorygowane*:</b>				
- indywidualne				
- ogólnospołeczne				

**ROZCHODY                      USES**

TRANSAKCJE  Transactions & balancing items	OGÓŁEM SEKTOR INSTYTUCJI RZĄDOWYCH I SAMORZĄDOWYCH  Total sector of general government	PODSEKTOR    SUB-SECTORS		
		instytucji rządowych  central government	instytucji samorządowych  local government	funduszy ubezpieczeń społecznych  social security funds
<b>1. Dochody skorygowane do dyspozycji brutto</b>				
<b>2. Spożycie skorygowane*:</b>	54 027	28 293	25 734	
- indywidualne				
- ogólnospołeczne	54 027	28 293	25 734	
<b>3. Oszczędności brutto</b>	<b>11 114</b>	<b>-5 760</b>	<b>10 538</b>	<b>6 336</b>

\* Skorygowane według sektorów / adjusted by institutional sectors

(Specification: 1. Adjusted disposable income, gross, 2. Actual final consumption expenditure, - individual, - collective, 3. Saving, gross).

**Tabl. 71 RACHUNEK KAPITAŁOWY (C6) 2000 (w mln zł w cenach bieżących)**Production account (C1) 2000 (in 10<sup>6</sup> Polish zlotys, at current prices)**PRZYCHODY****RESOURCES**

TRANSAKCJE  Transactions & balancing items	OGÓŁEM SEKTOR INSTYTUCJI RZĄDOWYCH I SAMORZĄDOWYCH  Total sector of general government	PODSEKTOR SUB-SECTORS		
		instytucji rządowych  central government	instytucji samorządowych  local government	funduszy ubezpieczeń społecznych  social security funds
<b>1. Oszczędności brutto</b>	11 114	-5 760	10 538	6 336
<b>2. Saldo obrotów bieżących z zagranicą</b>				
<b>3. Transfery kapitałowe:</b>	2 751	-52	3 828	-1 025
- podatki od kapitału	172		172	
- dotacje na inwestycje	3 769	113	3 656	
- inne transfery kapitałowe	-1 190	-165		-1 025
<b>4. Akumulacja:</b>				
- nakłady brutto na środki trwałe, z tego:				
- rzeczowe środki trwałe				
- wartości niematerialne i prawne				
- przyrost rzeczowych środków obrotowych				
- przyrost aktywów o wyjątkowej wartości				

**ROZCHODY****USES**

TRANSAKCJE  Transactions & balancing items	OGÓŁEM SEKTOR INSTYTUCJI RZĄDOWYCH I SAMORZĄDOWYCH  Total sector of general government	PODSEKTOR SUB-SECTORS		
		instytucji rządowych  central government	instytucji samorządowych  local government	funduszy ubezpieczeń społecznych  social security funds
<b>1. Oszczędności brutto</b>				
<b>2. Saldo obrotów bieżących z zagranicą</b>				
<b>3. Transfery kapitałowe:</b>	7 009	6 901	108	
- podatki od kapitału				
- dotacje na inwestycje	3 570	3 462	108	
- inne transfery kapitałowe	3 439	3 439		
<b>4. Akumulacja:</b>	17 869	529	16 811	529
- nakłady brutto na środki trwałe, z tego:	17 757	439	16 789	529
- rzeczowe środki trwałe	17 568	383	16 699	486
- wartości niematerialne i prawne	189	56	90	43
- przyrost rzeczowych środków obrotowych				
- przyrost aktywów o wyjątkowej wartości	112	90	22	
<b>5. Wierzytelności netto (+) lub zadłużenie netto (-)</b>	<b>-11 013</b>	<b>-13 242</b>	<b>-2 553</b>	<b>4 782</b>

(Specification: 1. Saving, gross, 2. Current external balance, 3. Capital transfers: capital taxes, - investment grants, - other capital transfers, 4. Gross capital formation: -gross fixed capital formation (of which: - tangible fixed assets, - intangible fixed assets), - changes in inventories, - acquisitions less disposals of valuables, 5. Net lending (+) or net borrowing (-)).

**SEKTOR  
GOSPODARSTW DOMOWYCH  
WEDŁUG PODSEKTORÓW**

**Tabl. 72 RACHUNEK PRODUKCJI (C1) 2000 (w mln PLN w cenach bieżących)**

Production account (C1) 2000 (in 10<sup>6</sup> PLN, at current prices)

**PRZYCHODY      RESOURCES**

TRANSAKCJE  Transactions & balancing items	OGÓŁEM SEKTOR GOSPODARSTW DOMOWYCH  Total sector of households	PODSEKTOR		SUB-SECTOR			
		pracodawców i pracujących na własny rachunek of employers and own-account workers		osób fizycznych of natural persons			
		w gospo- darstwach indywidualnych w rolnictwie  in private farms in agriculture	poza gospo- darstwami indywidualnymi w rolnictwie  outside private farms in agriculture	pracujących najemnie  employees	otrzymujących emeryturę i rentę  recipients of retirements and pensions	utrzymujących się z niezarobkowych źródeł dochodów  recipients of non- earned income sources	pozostałych  other persons
<b>1. Produkcja globalna</b>	372 013	35 150	252 247	52 331	27 413	4 501	371
<b>2. Zużycie pośrednie</b>							
<b>3. Podatki od produktów minus dotacje do produktów</b>							
- cła i inne opłaty importowe							
- VAT do zapłacenia							
- pozostałe podatki od produktów							
- dotacje do produktów							

(Specification: 1.Gross output, 2.Intermediate consumption, 3.Taxes on products less subsidies on products: - taxes and duties on imports, - payable value added tax (VAT),  
- other taxes on products, - subsidies on products, 4.Value added, gross, 5.Gross domestic product).

**Tabl. 72 RACHUNEK PRODUKCJI (C1) 2000 (w mln PLN w cenach bieżących)(dok.)**

Production account (C1) 2000 (in 10<sup>6</sup> PLN, at current prices)(cont.)

**ROZCHODY      USES**

TRANSAKCJE  Transactions & balancing items	OGÓŁEM SEKTOR GOSPODARSTW DOMOWYCH  Total sector of households	PODSEKTOR		SUB-SEKTOR			
		pracodawców i pracujących na własny rachunek of employers and own-account workers		osób fizycznych of natural persons			
		w gospo- darstwach indywidualnych w rolnictwie  in private farms in agriculture	poza gospo- darstwami indywidualnymi w rolnictwie  outside private farms in agriculture	pracujących najemnie  employees	otrzymujących emeryturę i rentę  recipients of retirements and pensions	utrzymujących się z niezarobkowych źródeł dochodów  recipients of non- earned income sources	pozostałych  other persons
<b>1. Produkcja globalna</b>							
<b>2. Zużycie pośrednie</b>	147 243	21 790	89 877	20 382	12 971	2 082	141
<b>3. Podatki od produktów minus dotacje do produktów</b>							
- cła i inne opłaty importowe							
- VAT do zapłacenia							
- pozostałe podatki od produktów							
- dotacje do produktów							
<b>4. Wartość dodana brutto</b>	<b>224 770</b>	<b>13 360</b>	<b>162 370</b>	<b>31 949</b>	<b>14 442</b>	<b>2 419</b>	<b>230</b>

(Specification: 1.Gross output, 2.Intermediate consumption, 3.Taxes on products less subsidies on products: - taxes and duties on imports, - payable value added tax (VAT),  
- other taxes on products, - subsidies on products, 4.Value added, gross, 5.Gross domestic product).

**Tabl. 73 RACHUNEK TWORZENIA DOCHODÓW (C2) 2000 (w mln PLN w cenach bieżących)**

Generation of income account (C2) 2000 (in 10<sup>6</sup> PLN, at current prices)

**PRZYCHODY      RESOURCES**

TRANSAKCJE  Transactions & balancing items	OGÓŁEM SEKTOR GOSPODARSTW DOMOWYCH  Total sector of households	PODSEKTOR  pracodawców i pracujących na własny rachunek of employers and own-account workers		SUB-SECTOR  osób fizycznych of natural persons			
		w gospo- darstwach indywidualnych w rolnictwie  in private farms in agriculture	poza gospo- darstwami indywidualnymi w rolnictwie  outside private farms in agriculture	pracujących najemnie  employees	otrzymujących emeryturę i rentę  recipients of retirements and pensions	utrzymujących się z niezarobkowych źródeł dochodów  recipients of non- earned income sources	pozostałych  other persons
1. Wartość dodana brutto	224 770	13 360	162 370	31 949	14 442	2 419	230
2. Wynagrodzenia i inne koszty związane z zatrudnieniem							
3. Składki na ubezpieczenia społeczne płacone przez pracodawców							
- składki faktyczne na ubezpiecz. społeczne							
- składki przypisane umownie na ubezpiecz. społeczne							
4. Podatki minus dotacje związane z produkcją i importem							
a) podatki od produktów minus dotacje do produktów							
- cła i inne opłaty importowe							
- podatki od towarów i usług (VAT)							
- pozostałe podatki od produktów							
- dotacje do produktów							
b) podatki od producentów minus dotacje dla producentów							
- podatki od producentów							
- dotacje dla producentów							

(Specification: 1. Gross domestic product, 2. Wages and salaries, 3. Employers' social contributions - actual social contributions; - imputed social contributions, 4. Taxes less subsidies on production and imports: a) taxes on products less subsidies on products: - taxes and duties on imports, value added taxes (VAT), - other taxes on products, b) other taxes on production less other subsidies on production: - other taxes on production, less subsidies on production, - other subsidies on production).



**Tabl. 73 RACHUNEK TWORZENIA DOCHODÓW (C2) 2000 (w mln PLN w cenach bieżących)(dok.)**

Generation of income account (C2) 2000 (in 10<sup>6</sup> PLN, at current prices) (cont.)

**ROZCHODY USES**

TRANSAKCJE  Transactions & balancing items	OGÓŁEM SEKTOR GOSPODARSTW DOMOWYCH  Total sector of households	PODSEKTOR  pracodawców i pracujących na własny rachunek of employers and own-account workers		SUB-SECTOR  osób fizycznych of natural persons			
		w gospo- darstwach indywidualnych w rolnictwie  in private farms in agriculture	poza gospo- darstwami indywidualnymi w rolnictwie  outside private farms in agriculture	pracujących najemnie  employees	otrzymujących emeryturę i rentę  recipients of retirements and pensions	utrzymujących się z niezarobkowych źródeł dochodów  recipients of non- earned income sources	pozostałych  other persons
<b>1. Wartość dodana brutto</b>							
<b>2. Wynagrodzenia i inne koszty związane z zatrudnieniem</b>	30 996	1 451	23 186	4 124	1 887	319	29
<b>3. Składki na ubezpieczenia społeczne płacone przez pracodawców</b>	2 892	127	2 175	384	174	29	3
- składki faktyczne na ubezp. społeczne	2 892	127	2 175	384	174	29	3
- składki przypisane umownie na ubezp. społeczne							
<b>4. Podatki minus dotacje związane z produkcją i importem</b>							
<b>a) podatki od produktów minus dotacje do produktów</b>							
- cła i inne opłaty importowe							
- podatki od towarów i usług (VAT)							
- pozostałe podatki od produktów							
- dotacje do produktów							
<b>b) podatki od producentów minus dotacje dla producentów</b>	941	141	576	130	82	11	1
- podatki od producentów	941	141	576	130	82	11	1
- dotacje dla producentów							
<b>5. Nadwyżka operacyjna brutto/dochód mieszany</b>	189 941	11 641	136 433	27 311	12 299	2 060	197

(Specification: 1.Gross domestic product, 2.Wages and salaries, 3.Employers' social contributions - actual social contributions; - imputed social contributions, 4.Taxes less subsidies on production and imports: a) taxes on products less subsidies on products: - taxes and duties on imports, value added taxes (VAT), - other taxes on products, b) other taxes on production less other subsidies on production: - other taxes on production, less subsidies on production, - other subsidies on production. 5.Operating surplus, gross/mixed income).

**Tabl. 74 RACHUNEK PODZIAŁU PIERWOTNEGO DOCHODÓW (C3) 2000 (w mln PLN w cenach bieżących)**

Allocation of primary income account (C3) 2000 (in 10<sup>6</sup> PLN, at current prices)

**PRZYCHODY      RESOURCES**

TRANSAKCJE  Transactions & balancing items	OGÓŁEM SEKTOR GOSPODARSTW DOMOWYCH  Total sector of households	PODSEKTOR  pracodawców i pracujących na własny rachunek of employers and own-account workers		SUB-SECTOR  osób fizycznych of natural persons			
		w gospo- darstwach indywidualnych w rolnictwie  in private farms in agriculture	poza gospo- darstwami indywidualnymi w rolnictwie  outside private farms in agriculture	pracujących najemnie  employees	otrzymujących emeryturę i rentę  recipients of retirements and pensions	utrzymujących się z niezarobkowych źródeł dochodów  recipients of non- earned income sources	pozostałych  other persons
1. Nadwyżka operacyjna brutto	189 941	11 641	136 433	27 311	12 299	2 060	197
2. Wynagrodzenia i inne koszty związane z zatrudnieniem	265 058	8 737	8 155	219 948	23 857	4 052	309
3. Składki na ubezpieczenia społeczne płacone przez pracodawców	42 283	1 437	1 344	35 102	3 814	546	40
4. Podatki minus dotacje związane z produkcją i importem							
a) podatki od produktów minus dotacje do produktów							
- podatki od produktów							
- dotacje do produktów							
b) podatki od producentów minus dotacje dla producentów							
- podatki od producentów							
- dotacje dla producentów							
5. Dochody z tytułu własności							
a) odsetki:	31 073	1 349	3 007	17 763	8 012	913	29
b) dochód podzielony przedsiębiorstw							
- dywidendy	1 449	50	64	1 076	224	34	1
- dochody właścicieli przedsiębiorstw prywatnych	19 697	306	15 874	2 608	761	148	
c) reinwestowane zyski							
d) dochody przypisane posiadaczom polis ubezpiecz.	2 241	65	401	1 564	185	25	1
e) renty gruntowe/czynszowe							

(Specification: 1. Operating surplus gross, 2. Wages, salaries and other labour costs, 3. Employers' social contributions, 4. Taxes less subsidies on production and imports: a) taxes on products less subsidies on products:

- taxes on products, - subsidies on products, b) other taxes on production less other subsidies on production: - other taxes on production, less subsidies on production, 5. Property income,

a) interest, b) distributed income of corporations: - dividends, - withdrawals from income of quasi-corporations, c) reinvested earnings on direct foreign investment, d) property income attributed to insurance policy holders, e) rents).

**Tabl. 74 RACHUNEK PODZIAŁU PIERWOTNEGO DOCHODÓW (C3) 2000 (w mln PLN w cenach bieżących)(dok.)**

Allocation of primary income account (C3) 2000 (in 10<sup>6</sup> PLN, at current prices) (cont.)

ROZCHODY		USES					
TRANSAKCJE	OGÓŁEM SEKTOR GOSPODARSTW DOMOWYCH	PODSEKTOR		SUB-SECTOR			
		pracodawców i pracujących na własny rachunek of employers and own-account workers		osób fizycznych of natural persons			
		w gospodarstwach indywidualnych w rolnictwie in private farms in agriculture	poza gospodarstwami indywidualnymi w rolnictwie outside private farms in agriculture	pracujących najemnie employees	otrzymujących emeryturę i rentę recipients of retirements and pensions	utrzymujących się z niezarobkowych źródeł dochodów recipients of non-earned income sources	pozostałych other persons
Transactions & balancing items	Total sector of households						
1. Nadwyżka operacyjna brutto							
2. Wynagrodzenia i inne koszty związane z zatrudnieniem							
3. Składki na ubezpieczenia społeczne płacone przez pracodawców							
4. Podatki minus dotacje związane z produkcją i importem							
a) podatki od produktów minus dotacje do produktów							
- podatki od produktów							
- dotacje do produktów							
b) podatki od producentów minus dotacje dla producentów							
- podatki od producentów							
- dotacje dla producentów							
5. Dochody z tytułu własności							
a) odsetki:	11 449	1 010	2 226	5 272	2 558	372	11
b) dochód podzielony przedsiębiorstw							
- dywidendy							
- dochody właścicieli przedsiębiorstw prywatnych							
c) reinwestowane zyski							
d) dochody przypisane posiadaczom polis ubezpiecz.							
e) renty gruntowe/czynszowe	218	7	6	179	21	4	1
6. Dochody pierwotne brutto/DNB	540 075	22 568	163 046	299 921	46 573	7 402	565

(Specification: 1. Operating surplus gross, 2. Wages, salaries and other labour costs, 3. Employers' social contributions, 4. Taxes less subsidies on production and imports: a) taxes on products less subsidies on products:

- taxes on products, - subsidies on products, b) other taxes on production less other subsidies on production: - other taxes on production, less subsidies on production, 5. Property income,

a) interest, b) distributed income of corporations: - dividends, - withdrawals from income of quasi-corporations, c) reinvested earnings on direct foreign investment, d) property income attributed to

insurance policy holders, e) rents, 6. Primary income, gross/GNI).

**Tabl. 75 RACHUNEK PODZIAŁU WTÓRNEGO DOCHODÓW (C4) 2000 (w mln PLN w cenach bieżących)**

Secondary distribution of income account (C4) 2000 (in 10<sup>6</sup> PLN, at current prices)

**PRZYCHODY**

**RESOURCES**

TRANSAKCJE  Transactions & balancing items	OGÓŁEM SEKTOR GOSPODARSTW DOMOWYCH  Total sector of households	PODSEKTOR		SUB-SECTOR			
		pracodawców i pracujących na własny rachunek of employers and own-account workers		osób fizycznych of natural persons			
		w gospo- darstwach indywidualnych w rolnictwie  in private farms in agriculture	poza gospo- darstwami indywidualnymi w rolnictwie  outside private farms in agriculture	pracujących najemnie  employees	otrzymujących emeryturę i rentę  recipients of retirements and pensions	utrzymujących się z niezarobkowych źródeł dochodów  recipients of non- earned income sources	pozostałych  other persons
<b>1. Dochody pierwotne brutto/DNB</b>	540 075	22 568	163 046	299 921	46 573	7 402	565
<b>2. Podatki od dochodów i majątku</b>							
a) podatek dochodowy							
b) inne podatki							
- podatek od gospodarstw rolnych							
- podatki i opłaty płacone przez gosp.domowe							
<b>3. Składki na ubezpieczenia społeczne</b>							
- składki faktyczne na ubezp. społeczne płacone przez pracodawców							
- składki na ubezp.spół. płacone przez pracowników							
- składki na ubezp.spół. płacone przez właścicieli firm i osoby wolnych zawodów							
- składki przypisane umownie na ubezp. społeczne							
<b>4. Świadczenia społeczne inne niż transfery socjalne w naturze</b>							
- świadczenia z ubezpieczeń społecznych pieniężne	100 489	5 642	1 996	21 280	63 683	6 838	1 050
- świadczenia z pomocy społecznej pieniężne	18 713	951	397	3 927	12 014	1 208	216
<b>5. Inne transfery bieżące</b>							
- składki ubezpieczeniowe netto							
- wypłacone odszkodowania	7 188	431	550	3 532	2 317	329	29
- bieżąca współpraca międzynarodowa							
- różne transfery bieżące, z tego:							
- dotacje i darowizny na rzecz inst. niekomercyjnych							
- transfery bieżące pomiędzy gospodarstwami dom.	19 474	1 253	6 215	7 567	3 820	517	102
- opłaty administracyjne	345	66	183	50	38	7	1
- czwarta część środków własnych na bazie DNB							
- rozliczenia z przedsiębior., bankami i gosp. domowymi	2 569	568	157	960	768	105	11

(Specification: 1.Primary income, gross/GNI, 2.Current taxes on income, wealth,etc.: a) taxes on income, b) other current taxes: - taxes on farms, - taxes and dues paid by households, 3.Social contributions: - employers' actual social contributions, -employees' social contributions, - social contributions by self-and non-employed persons, - imputed social contributions, 4.Social benefits other than social transfers in kind: - social security benefits in cash, - social assistance benefits, 5.Other current transfers: - net non-life insurance premiums, - non-life insurance claims, -subsidies and donations to the non-profit institutions, - current transfers between households, - administrative dues, - operating with non-financial corporations, banks and households).

**Tabl. 75 RACHUNEK PODZIAŁU WTÓRNEGO DOCHODÓW (C4) 2000 (w mln PLN w cenach bieżących)(dok.)**

Secondary distribution of income account (C4) 2000 (in 10<sup>6</sup> PLN, at current prices) (cont.)

**ROZCHODY USES**

TRANSAKCJE  Transactions & balancing items	OGÓŁEM SEKTOR GOSPODARSTW DOMOWYCH  Total sector of households	PODSEKTOR		SUB-SECTOR			
		pracodawców i pracujących na własny rachunek of employers and own-account workers		osób fizycznych of natural persons			
		w gospo- darstwach indywidualnych w rolnictwie  in private farms in agriculture	poza gospo- darstwami indywidualnymi w rolnictwie  outside private farms in agriculture	pracujących najemnie  employees	otrzymujących emeryturę i rentę  recipients of retirements and pensions	utrzymujących się z niezarobkowych źródeł dochodów  recipients of non- earned income sources	pozostałych  other persons
<b>1. Dochody pierwotne brutto/DNB</b>							
<b>2. Podatki od dochodów i majątku</b>							
a) podatek dochodowy	33 019	921	11 303	12 624	7 007	1 018	146
b) inne podatki							
- podatek od gospodarstw rolnych	803	464	19	135	164	19	2
- podatki i opłaty płacone przez gosp.domowe	1 607	213	557	443	343	50	1
<b>3. Składki na ubezpieczenia społeczne</b>							
- składki faktyczne na ubez. społeczne płacone przez pracodawców	42 283	1 437	1 344	35 102	3 814	546	40
- składki na ubez.spół. płacone przez pracowników	51 417	1 747	1 634	42 684	4 639	664	49
- składki na ubez.spół. płacone przez właścicieli firm i osoby wolnych zawodów	13 324	1 514	4 424	2 214	4 517	655	
- składki przypisane umownie na ubez. społeczne							
<b>4. Świadczenia społeczne inne niż transfery socjalne w naturze</b>							
- świadczenia z ubezpieczeń społecznych pieniężne							
- świadczenia z pomocy społecznej pieniężne							
- składki ubezpieczeniowe netto	8 051	470	830	4 269	2 141	309	32
- wypłacone odszkodowania							
- bieżąca współpraca międzynarodowa							
- różne transfery bieżące, z tego:							
- dotacje i darowizny na rzecz inst. niekomercyjnych	3 460	171	875	1 505	785	114	10
- transfery bieżące pomiędzy gospodarstwami dom.	10 816	471	3 315	3 655	2 945	420	10
- opłaty administracyjne	490	94	260	71	54	10	1
- czwarta część środków własnych na bazie DNB							
- rozliczenia z przedsiębior., bankami i gosp. domowymi							
<b>7. Dochody do dyspozycji brutto</b>	<b>523 583</b>	<b>23 977</b>	<b>147 983</b>	<b>234 535</b>	<b>102 804</b>	<b>12 601</b>	<b>1 683</b>

(Specification: 1.Primary income, gross/GNI, 2.Current taxes on income, wealth,etc.: a) taxes on income, b) other current taxes: - taxes on farms, - taxes and dues paid by households, 3.Social contributions: - employers' actual social contributions, -employees' social contributions, - social contributions by self-and non-employed persons, - imputed social contributions, 4.Social benefits other than social transfers in kind: - social security benefits in cash, - social assistance benefits, 5.Other current transfers: - net non-life insurance premiums, - non-life insurance claims, -subsidies and donations to the non-profit institutions, - current transfers between households, - administrative dues, - operating with non-financial corporations, banks and households, 6.Disposable income, gross).

**Tabl. 76 RACHUNEK WYKORZYSTANIA DOCHODÓW DO DYSPOZYCJI (C5) 2000 (w mln PLN w cenach bieżących)**

Use of disposable income account (C5) 2000 (in 10<sup>6</sup> PLN, at current prices)

**PRZYCHODY**

**RESOURCES**

TRANSAKCJE  Transactions & balancing items	OGÓŁEM SEKTOR GOSPODARSTW DOMOWYCH  Total sector of households	PODSEKTOR		SUB-SECTOR			
		pracodawców i pracujących na własny rachunek of employers and own-account workers		osób fizycznych of natural persons			
		w gospo- darstwach indywidualnych w rolnictwie  in private farms in agriculture	poza gospo- darstwami indywidualnymi w rolnictwie  outside private farms in agriculture	pracujących najemnie  employees	otrzymujących emeryturę i rentę  recipients of retirements and pensions	utrzymujących się z niezarobkowych źródeł dochodów  recipients of non- earned income sources	pozostałych  other persons
<b>1. Dochody do dyspozycji brutto</b>	523 583	23 977	147 983	234 535	102 804	12 601	1 683
<b>2. Spożycie</b>							
indywidualne							
ogólnospołeczne							
<b>3. Korekta z tytułu zmiany udziałów netto gospodarstw domowych w rezerwach funduszy emerytalnych</b>	636	20	46	503	56	10	1

(Specification: 1. Disposable income, gross, 2. Final consumption expenditure, - individual, - collective, 3. Adjustment for the change in net equity of households in pension funds reserves)

**Tabl. 76 RACHUNEK WYKORZYSTANIA DOCHODÓW DO DYSPOZYCJI (C5) 2000 (w mln PLN w cenach bieżących)(dok.)**

Use of disposable income account (C5) 2000 (in 10<sup>6</sup> PLN, at current prices) (cont.)

**ROZCHODY**

**USES**

TRANSAKCJE  Transactions & balancing items	OGÓŁEM SEKTOR GOSPODARSTW DOMOWYCH  Total sector of households	PODSEKTOR		SUB-SECTOR			
		pracodawców i pracujących na własny rachunek of employers and own-account workers		osób fizycznych of natural persons			
		w gospo- darstwach indywidualnych w rolnictwie  in private farms in agriculture	poza gospo- darstwami indywidualnymi w rolnictwie  outside private farms in agriculture	pracujących najemnie  employees	otrzymujących emeryturę i rentę  recipients of retirements and pensions	utrzymujących się z niezarobkowych źródeł dochodów  recipients of non- earned income sources	pozostałych  other persons
<b>1. Dochody do dyspozycji brutto</b>							
<b>2. Spożycie</b>	469 306	19 391	130 642	212 322	94 147	11 295	1 509
indywidualne	469 306	19 391	130 642	212 322	94 147	11 295	1 509
ogólnospołeczne							
<b>3. Korekta z tytułu zmiany udziałów netto gospodarstw domowych w rezerwach funduszy emerytalnych</b>							
<b>4. Oszczędności brutto</b>	54 913	4 606	17 387	22 716	8 713	1 316	175

(Specification: 1.Disposable income, gross, 2.Final consumption expenditure: -individual , -collective , 3.Adjustment for the change in net equity of households in pension funds reserves,

4.Saving, gross).

**Tabl. 77 RACHUNEK WYKORZYSTANIA SKORYGOWANYCH DOCHODÓW DO DYSPOZYCJI (C5A) 2000 (w mln PLN w cenach bieżących)**

Use of adjusted disposable income account (C5A) 2000 (in 10<sup>6</sup> PLN, at current prices)

**PRZYCHODY**

**RESOURCES**

TRANSAKCJE  Transactions & balancing items	OGÓŁEM SEKTOR GOSPODARSTW DOMOWYCH  Total sector of households	PODSEKTOR		SUB-SECTOR			
		pracodawców i pracujących na własny rachunek of employers and own-account workers		osób fizycznych of natural persons			
		w gospo- darstwach indywidualnych w rolnictwie  in private farms in agriculture	poza gospo- darstwami indywidualnymi w rolnictwie  outside private farms in agriculture	pracujących najemnie  employees	otrzymujących emeryturę i rentę  recipients of retirements and pensions	utrzymujących się z niezarobkowych źródeł dochodów  recipients of non- earned income sources	pozostałych  other persons
<b>1. Dochody skorygowane do dyspozycji brutto</b>	607 690	27 194	171 586	271 542	120 268	15 153	1 947
<b>2. Spożycie skorygowane *</b>							
indywidualne							
ogólnospołeczne							
<b>3. Korekta z tytułu zmiany udziałów netto gospodarstw domowych w rezerwach funduszy emerytalnych</b>	636	20	46	503	56	10	1

\* Skorygowane według sektorów / adjusted by institutional sectors

(Specification: 1. Adjusted disposable income, gross, 2. Actual final consumption expenditure, - individual, - collective, 3. Adjustment for the change in net equity of households in pension funds reserves)



**Tabl. 77 RACHUNEK WYKORZYSTANIA SKORYGOWANYCH DOCHODÓW DO DYSPOZYCJI (C5A) 2000 (w mln PLN w cenach bieżących)(dok.)**

Use of adjusted disposable income account (C5A) 2000 (in 10<sup>6</sup> PLN, at current prices) (cont.)

**ROZCHODY**

**USES**

TRANSAKCJE  Transactions & balancing items	OGÓŁEM SEKTOR GOSPODARSTW DOMOWYCH  Total sector of households	PODSEKTOR		SUB-SECTOR			
		pracodawców i pracujących na własny rachunek of employers and own-account workers		osób fizycznych of natural persons			
		w gospo- darstwach indywidualnych w rolnictwie  in private farms in agriculture	poza gospo- darstwami indywidualnymi w rolnictwie  outside private farms in agriculture	pracujących najemnie  employees	otrzymujących emeryturę i rentę  recipients of retirements and pensions	utrzymujących się z niezarobkowych źródeł dochodów  recipients of non- earned income sources	pozostałych  other persons
<b>1. Dochody skorygowane do dyspozycji brutto</b>							
<b>2. Spożycie skorygowane*</b>	553 413	22 608	154 245	249 329	111 611	13 847	1 773
indywidualne*	553 413	22 608	154 245	249 329	111 611	13 847	1 773
ogólnospołeczne							
<b>3. Korekta z tytułu zmiany udziałów netto gospodarstw domowych w rezerwach funduszy emerytalnych</b>							
<b>4. Oszczędności brutto</b>	54 913	4 606	17 387	22 716	8 713	1 316	175

\* Skorygowane według sektorów / adjusted by institutional sectors

(Specification: 1.Adjusted disposable income, gross, 2. Actual final consumption expenditure: -individual , -collective , 3.Adjustment for the change in net equity of households in pension funds reserves,

4.Saving gross).

**Tabl. 78 RACHUNEK KAPITAŁOWY (C6) 2000 (w mln PLN w cenach bieżących)**

Capital account (C6) 2000 (in 10<sup>6</sup> PLN, at current prices)

**PRZYCHODY                      RESOURCES**

TRANSAKCJE  Transactions & balancing items	OGÓŁEM SEKTOR GOSPODARSTW DOMOWYCH  Total sector of households	PODSEKTOR		SUB-SECTOR			
		pracodawców i pracujących na własny rachunek of employers and own-account workers		osób fizycznych of natural persons			
		w gospo- darstwach indywidualnych w rolnictwie  in private farms in agriculture	poza gospo- darstwami indywidualnymi w rolnictwie  outside private farms in agriculture	pracujących najemnie  employees	otrzymujących emeryturę i rentę  recipients of retirements and pensions	utrzymujących się z niezarobkowych źródeł dochodów  recipients of non- earned income sources	pozostałych  other persons
<b>1. Oszczędności brutto</b>	54 913	4 606	17 387	22 716	8 713	1 316	175
<b>2. Saldo obrotów bieżących z zagranicą</b>							
<b>3. Transfery kapitałowe</b>	2 305	104	772	860	488	72	9
- podatki od kapitału							
- dotacje na inwestycje							
- inne transfery kapitałowe							
<b>4. Akumulacja</b>							
- nakłady brutto na środki trwałe							
z tego:							
- rzeczowe środki trwałe							
- wartości niematerialne i prawne							
- przyrost rzeczowych środków obrotowych							
- przyrost aktywów o wyjątkowej wartości							

(Specification: 1.Saving, gross, 2.Current external balance, 3.Capital transfers : capital taxes, - investment grants, - other capital transfers, 4.Gross capital formation: -gross fixed capital formation (of which: -tangible fixed assets, -intangible fixed assets), -changes in inventories, -acquisitions less disposals of valuables).

**Tabl. 78 RACHUNEK KAPITAŁOWY (C6) 2000 (w mln PLN w cenach bieżących) (dok.)**

Capital account (C6) 2000 (in 10<sup>6</sup> PLN, at current prices) (cont.)

**ROZCHODY**

**USES**

TRANSAKCJE  Transactions & balancing items	OGÓŁEM SEKTOR GOSPODARSTW DOMOWYCH  Total sector of households	PODSEKTOR		SUB-SECTOR			
		pracodawców i pracujących na własny rachunek of employers and own-account workers		osób fizycznych of natural persons			
		w gospo- darstwach indywidualnych w rolnictwie  in private farms in agriculture	poza gospo- darstwami indywidualnymi w rolnictwie  outside private farms in agriculture	pracujących najemnie  employees	otrzymujących emeryturę i rentę  recipients of retirements and pensions	utrzymujących się z niezarobkowych źródeł dochodów  recipients of non- earned income sources	pozostałych  other persons
<b>1. Oszczędności brutto</b>							
<b>2. Saldo obrotów bieżących z zagranicą</b>							
<b>3. Transfery kapitałowe</b>	172	7	58	65	37	5	1
- podatki od kapitału							
- dotacje na inwestycje							
- inne transfery kapitałowe							
<b>4. Akumulacja</b>	36 845	4 421	15 886	15 323	1 120	185	13
- nakłady brutto na środki trwałe	35 743	5 045	14 058	15 199	1 230	199	12
z tego:							
- rzeczowe środki trwałe	35 743	5 045	14 058	15 199	1 230	199	12
- wartości niematerialne i prawne							
- przyrost rzeczowych środków obrotowych	1 205	-624	1 828	124	-110	-14	1
- przyrost aktywów o wyjątkowej wartości	-103						
<b>5. Wierzytelności netto (+) lub zadłużenie netto (-)</b>	20 201	282	2 215	8 188	8 044	1 198	170

(Specification: 1.Saving, gross, 2.Current external balance, 3.Capital transfers : capital taxes, - investment grants, - other capital transfers, 4.Gross capital formation: -gross fixed capital formation

(of which: -tangible fixed assets, -intangible fixed assets), -changes in inventories, -acquisitions less disposals of valuables, 5.Net lending (+) or net borrowing (-)).

**2001**

**SEKTOR  
PRZEDSIĘBIORSTW  
WEDŁUG PODSEKTORÓW**

**Tabl. 79 RACHUNEK PRODUKCJI (C1) 2001 (w mln PLN w cenach bieżących)**

Production account (C1) 2001 (in 10<sup>6</sup> PLN, at current prices)

**PRZYCHODY                      RESOURCES**

TRANSAKCJE  Transactions & balancing items	OGÓŁEM SEKTOR PRZEDSIĘBIORSTW  Total sector of non- financial corporations	PODSEKTOR                      SUB-SECTOR		
		przedsiębiorstw publicznych  public corporations	przedsiębiorstw prywatnych krajowych national private corporations	przedsiębiorstw zagranicznych  foreign corporations
<b>1. Produkcja globalna</b>	912 691	182 057	581 686	148 948
<b>2. Zużycie pośrednie</b>				
<b>3. Podatki od produktów minus dotacje do produktów</b>				
- cła i inne opłaty importowe				
- VAT do zapłacenia				
- pozostałe podatki od produktów				
- dotacje do produktów				

\* Produkt krajowy brutto jest równy sumie wartości dodanej poszczególnych sektorów instytucjonalnych, ceł i innych opłat importowych oraz podatku od towarów i usług (VAT)

Gross domestic product is equal to the value added of insitutional sectors, custom dutie and taxes on imports and VAT.

(Specification: 1. Gross output, 2. Intermediate consumption, - of which: financial intermediation services indirectly measured, 3. Taxes on products less subsidies on products:

- taxes and duties on imports, - payable value added tax (VAT), - other taxes on products, - subsidies on products. 4.Value added, gross, 5. Gross domestic product).

**Tabl. 79 RACHUNEK PRODUKCJI (C1) 2001 (w mln PLN w cenach bieżących) (dok.)**

Production account (C1) 2001 (in 10<sup>6</sup> PLN, at current prices) (cont.)

**ROZCHODY**

**USES**

TRANSAKCJE  Transactions & balancing items	OGÓŁEM SEKTOR PRZEDSIĘBIORSTW  Total sector of non- financial corporations	PODSEKTOR SUB-SECTOR		
		przedsiębiorstw publicznych  public corporations	przedsiębiorstw prywatnych krajowych national private corporations	przedsiębiorstw zagranicznych  foreign corporations
<b>1. Produkcja globalna</b>				
<b>2. Zużycie pośrednie</b>	608 983	112 344	386 485	110 154
<b>3. Podatki od produktów minus dotacje do produktów</b>				
- cła i inne opłaty importowe				
- VAT do zapłacenia				
- pozostałe podatki od produktów				
- dotacje do produktów				
<b>4. Wartość dodana brutto</b>	<b>303 708</b>	<b>69 713</b>	<b>195 201</b>	<b>38 794</b>
<b>5. Produkt krajowy brutto*</b>	<b>303 708</b>	<b>69 713</b>	<b>195 201</b>	<b>38 794</b>

\* Produkt krajowy brutto jest równy sumie wartości dodanej poszczególnych sektorów instytucjonalnych, ceł i innych opłat importowych oraz podatku od towarów i usług (VAT)

Gross domestic product is equal to the value added of insitutional sectors, custom dutie and taxes on imports and VAT.

(Specification: 1. Gross output, 2. Intermediate consumption, - of which: financial intermediation services indirectly measured, 3. Taxes on products less subsidies on products: - taxes and duties on imports, - payable value added tax (VAT), - other taxes on products, - subsidies on products. 4.Value added, gross, 5. Gross domestic product).

**Tabl. 80 RACHUNEK TWORZENIA DOCHODÓW (C2) 2001 (w mln PLN w cenach bieżących)**

Generation of income account (C2) 2001 (in 10<sup>6</sup> PLN, at current prices)

**PRZYCHODY      RESOURCES**

TRANSAKCJE  Transactions & balancing items	OGÓŁEM SEKTOR PRZEDSIĘBIORSTW  Total sector of non- financial corporations	PODSEKTOR      SUB-SECTOR		
		przedsiębiorstw publicznych  public corporations	przedsiębiorstw prywatnych krajowych  national private corporations	przedsiębiorstw zagranicznych  foreign corporations
<b>1. Produkt krajowy brutto</b>	303 708	69 713	195 201	38 794
<b>2. Wynagrodzenia i inne koszty związane z zatrudnieniem</b>				
<b>3. Składki na ubezpieczenia społeczne płacone przez pracodawców</b>				
- składki faktyczne na ubezpieczenia społeczne				
- składki przypisane umownie na ubezpieczenia społeczne				
<b>4. Podatki minus dotacje związane z produkcją i importem</b>				
<b>a) podatki od produktów minus dotacje do produktów</b>				
- cła i inne opłaty importowe				
- podatki od towarów i usług (VAT)				
- pozostałe podatki od produktów				
- dotacje do produktów				
<b>b) podatki od producentów minus dotacje dla producentów</b>				
- podatki od producentów				
- dotacje dla producentów				

(Specification: 1. Gross domestic product, 2. Wages and salaries, 3. Employers' social contributions - actual social contributions; - imputed social contributions, 4. Taxes less subsidies on production and imports: a) taxes on products less subsidies on products: - taxes and duties on imports, - value added taxes (VAT), - other taxes on products, - subsidies on products; b) other taxes on production less other subsidies on production; - other taxes on production, - other subsidies on production).



**Tabl. 80 RACHUNEK TWORZENIA DOCHODÓW (C2) 2001 (w mln PLN w cenach bieżących) (dok.)**

Generation of income account (C2) 2001 (in 10<sup>6</sup> PLN, at current prices) (cont.)

**ROZCHODY**

**USES**

TRANSAKCJE  Transactions & balancing items	OGÓŁEM SEKTOR PRZEDSIĘBIORSTW  Total sector of non- financial corporations	PODSEKTOR SUB-SECTOR		
		przedsiębiorstw publicznych  public corporations	przedsiębiorstw prywatnych krajowych  national private corporations	przedsiębiorstw zagranicznych  foreign corporations
<b>1. Produkt krajowy brutto</b>				
<b>2. Wynagrodzenia i inne koszty związane z zatrudnieniem</b>	167 369	44 326	100 557	22 486
<b>3. Składki na ubezp. społeczne płacone przez pracodawców</b>				
- składki faktyczne na ubezp. społeczne	27 076	7 411	16 240	3 425
- składki przypisane umownie na ubezp. społeczne				
<b>4. Podatki minus dotacje związane z produkcją i importem</b>				
<b>a) podatki od produktów minus dotacje do produktów</b>				
- cła i inne opłaty importowe				
- podatki od towarów i usług (VAT)				
- pozostałe podatki od produktów				
- dotacje do produktów				
<b>b) podatki od producentów minus dotacje dla producentów</b>	6 640	2 014	3 732	894
- podatki od producentów	7 766	2 677	4 143	946
- dotacje dla producentów	-1 126	-663	-411	-52
<b>5. Nadwyżka operacyjna brutto</b>	<b>102 623</b>	<b>15 962</b>	<b>74 672</b>	<b>11 989</b>
<b>6. Dochód mieszany</b>				

(Specification: 1. Gross domestic product, 2. Wages and salaries, 3. Employers' social contributions - actual social contributions; - imputed social contributions,

4. Taxes less subsidies on production and imports: a) taxes on products less subsidies on products: - taxes and duties on imports, - value added taxes (VAT),

- other taxes on products, - subsidies on products; b) other taxes on production less other subsidies on production, - other taxes on production, - other subsidies on production).

**Tabl. 81 RACHUNEK PODZIAŁU PIERWOTNEGO DOCHODÓW (C3) 2001 (w mln PLN w cenach bieżących)**

Allocation of primary income account (C3) 2001 (in 10<sup>6</sup> PLN, at current prices)

**PRZYCHODY**

**RESOURCES**

TRANSAKCJE  Transactions & balancing items	OGÓŁEM SEKTOR PRZEDSIĘBIORSTW  Total sector of non- financial corporations	PODSEKTOR SUB-SECTOR		
		przedsiębiorstw publicznych  public corporations	przedsiębiorstw prywatnych krajowych  national private corporations	przedsiębiorstw z zagranicy  foreign corporations
<b>1. Nadwyżka operacyjna brutto</b>	102 623	15 962	74 672	11 989
<b>2. Wynagrodzenia i inne koszty związane z zatrudnieniem</b>				
<b>3. Składki na ubezpieczenia społeczne płacone przez pracodawców</b>				
<b>4. Podatki minus dotacje związane z produkcją i importem</b>				
a) podatki od produktów minus dotacje do produktów				
- podatki od produktów				
- dotacje do produktów				
b) podatki od producentów minus dotacje dla producentów				
- podatki od producentów				
- dotacje dla producentów				
<b>5. Dochody z tytułu własności</b>				
a) odsetki	12 898	3 740	6 965	2 193
b) dochód podzielony przedsiębiorstw				
- dywidendy	84		84	
- dochody właścicieli przedsiębiorstw prywatnych				
c) reinwestowane zyski	23		23	
d) dochody przypisane posiadaczom polis ubezpiecz.	675		675	
e) renty gruntowe/czynszowe				

(Specification: 1. Operating surplus gross, 2. Wages and salaries, 3. Employers' social contributions, 4. Taxes less subsidies on production and imports: a) taxes on products less subsidies on products: - taxes on products, - subsidies on products, b) other taxes on production less other subsidies on production: - other taxes on production, - other subsidies on production, 5. Property income, a) interest, b) distributed income of corporations: - dividends, - withdrawals from income of quasi-corporations, c) reinvested earnings on direct foreign investment, d) property income attributed to insurance policy holders, e) rents).

**Tabl. 81 RACHUNEK PODZIAŁU PIERWOTNEGO DOCHODÓW (C3) 2001 (w mln PLN w cenach bieżących) (dok.)**

Allocation of primary income account (C3) 2001 (in 10<sup>6</sup> PLN, at current prices) (cont.)

**ROZCHODY**

**USES**

TRANSAKCJE  Transactions & balancing items	OGÓŁEM SEKTOR PRZEDSIĘBIORSTW  Total sector of non- financial corporations	PODSEKTOR SUB-SECTOR		
		przedsiębiorstw publicznych  public corporations	przedsiębiorstw prywatnych krajowych  national private corporations	przedsiębiorstw zagranicznych  foreign corporations
<b>1. Nadwyżka operacyjna brutto</b>				
<b>2. Wynagrodzenia i inne koszty związane z zatrudnieniem</b>				
<b>3. Składki na ubezpieczenia społeczne płacone przez pracodawców</b>				
<b>4. Podatki minus dotacje związane z produkcją i importem</b>				
a) podatki od produktów minus dotacje do produktów				
- podatki od produktów				
- dotacje do produktów				
b) podatki od producentów minus dotacje dla producentów				
- podatki od producentów				
- dotacje dla producentów				
<b>5. Dochody z tytułu własności</b>				
a) odsetki	18 820	4 388	10 898	3 534
b) dochód podzielony przedsiębiorstw				
- dywidendy	6 139	472	5 575	92
- dochody właścicieli przedsiębiorstw prywatnych	21 900		21 900	
c) reinwestowane zyski	-3 324		-3 324	
d) dochody przypisane posiadaczom polis ubezpiecz.				
e) renty gruntowe/czynszowe	1 086	108	869	109
<b>6. Dochody pierwotne brutto/ DNB</b>	<b>71 682</b>	<b>14 734</b>	<b>46 501</b>	<b>10 447</b>

(Specification: 1. Operating surplus gross, 2. Wages and salaries, 3. Employers' social contributions, 4. Taxes less subsidies on production and imports: a) taxes on products less subsidies on products:

- taxes on products, - subsidies on products, b) other taxes on production less other subsidies on production: - other taxes on production, - other subsidies on production, 5. Property income,

a) interest, b) distributed income of corporations: - dividends, - withdrawals from income of quasi-corporations, c) reinvested earnings on direct foreign investment, d) property income attributed to insurance policy holders, e) rents), 6. Primary income, gross/GNI).

**Tabl. 82 RACHUNEK PODZIAŁU WTÓRNEGO DOCHODÓW (C4) 2001 (w mln PLN w cenach bieżących)**

Secondary distribution of income account (C4) 2001 (in 10<sup>6</sup> PLN, at current prices)

**PRZYCHODY**

**RESOURCES**

TRANSAKCJE  Transactions & balancing items	OGÓŁEM SEKTOR PRZEDSIĘBIORSTW  Total sector of non- financial corporations	PODSEKTOR SUB-SECTOR		
		przedsiębiorstw publicznych  public corporations	przedsiębiorstw prywatnych krajowych  national private corporations	przedsiębiorstw zagranicznych  foreign corporations
<b>1. Dochody pierwotne brutto/ DNB</b>	71 682	14 734	46 501	10 447
<b>2. Podatki od dochodów i majątku</b>				
a) podatek dochodowy				
b) pozostałe podatki				
- podatki od gospodarstw rolnych				
- podatki i opłaty płacone przez gosp.domowe				
<b>3. Składki na ubezpieczenia społeczne</b>				
- składki faktyczne na ubezp.społ. płacone przez pracodawców				
- składki na ubezp.społeczne płacone przez pracowników				
- składki na ubezp.społeczne płacone przez właścicieli firm i osoby wolnych zawodów				
- składki przypisane umownie na ubezp.społeczne				
<b>4. Świadczenia społeczne inne niż transfery socjalne w naturze</b>				
- świadczenia z ubezpieczeń społecznych				
- świadczenia z pomocy społecznej pieniężne				
<b>5. Inne transfery bieżące</b>				
- składki ubezpieczeniowe netto				
- wypłacone odszkodowania	2 583	628	1 575	380
- bieżąca współpraca międzynarodowa				
- różne transfery bieżące, z tego:				
- dotacje i darowizny na rzecz inst.niekomercyjnych				
- transfery bieżące pomiędzy gospodarstwami dom.				
- opłaty administracyjne	234	12	199	23
- czwarta część środków własnych na bazie DNB				
- rozliczenia z przedsiębior., bankami i z gosp.dom.				

(Specification: 1.Primary income, gross/GNI, 2.Current taxes on income, wealth,etc.: a) taxes on income, b) other current taxes: - taxes on farms, - taxes and dues paid by households, 3.Social contributions: - employers' actual social contributions, -employees' social contributions, - social contributions by self-and non-employed persons, - imputed social contributions, 4.Social benefits other than social transfers in kind: - social security benefits in cash, - social assistance benefits, 5. Other current transfers: - net non-life insurance premiums, - non-life insurance claims, -subsidies and donations to the non-profit institutions, - current transfers between households, - administrative dues from households, - operating with non-financial corporations, banks and households).

**Tabl. 82 RACHUNEK PODZIAŁU WTÓRNEGO DOCHODÓW (C4) 2001 (w mln PLN w cenach bieżących) (dok.)**

Secondary distribution of income account (C4) 2001 (in 10<sup>6</sup> PLN, at current prices) (cont.)

**ROZCHODY**

**USES**

TRANSAKCJE	OGÓŁEM SEKTOR PRZEDSIĘBIORSTW	PODSEKTOR SUB-SECTOR		
		przedsiębiorstw publicznych	przedsiębiorstw prywatnych krajowych	przedsiębiorstw zagranicznych
Transactions & balancing items	Total sector of non- financial corporations	public corporations	national private corporations	foreign corporations
<b>1. Dochody pierwotne brutto</b>				
<b>2. Podatki od dochodów i majątku</b>				
a) podatek dochodowy	11 652	2 097	6 642	2 913
b) pozostałe podatki				
- podatki od gospodarstw rolnych				
- podatki i opłaty płacone przez gosp.domowe				
<b>3. Składki na ubezpieczenia społeczne</b>				
- składki faktyczne na ubezpiecz.spół. płacone przez pracodawców				
- składki na ubezpiecz.spółeczne płacone przez pracowników				
- składki na ubezpiecz.spółeczne płacone przez właścicieli firm i osoby wolnych zawodów				
- składki przypisane umownie na ubezpiecz.spółeczne				
<b>4. Świadczenia społeczne inne niż transfery socjalne w naturze</b>				
- świadczenia z ubezpieczeń społecznych				
- świadczenia z pomocy społecznej pieniężne				
<b>5. Inne transfery bieżące</b>				
- składki ubezpieczeniowe netto	1 762	422	1 079	261
- wypłacone odszkodowania				
- bieżąca współpraca międzynarodowa				
- różne transfery bieżące, z tego:				
- dotacje i darowizny na rzecz inst.niekomercyjnych	306	46	230	30
- transfery bieżące pomiędzy gospodarstwami dom.				
- opłaty administracyjne	58	6	40	12
- czwarta część środków własnych na bazie DNB				
- rozliczenia z przedsiębior., bankami i z gosp.dom.	4 491		4 491	
<b>7. Dochody do dyspozycji brutto</b>	<b>56 230</b>	<b>12 803</b>	<b>35 793</b>	<b>7 634</b>

(Specification: 1.Primary income, gross/GNI, 2.Current taxes on income, wealth,etc.: a) taxes on income, b) other current taxes: - taxes on farms, - taxes and dues paid by households, 3.Social contributions: - employers' actual social contributions, -employees' social contributions, - social contributions by self-and non-employed persons, - imputed social contributions, 4.Social benefits other than social transfers in kind: - social security benefits in cash, - social assistance benefits, 5. Other current transfers: - net non-life insurance premiums, - non-life insurance claims, -subsidies and donations to the non-profit institutions, - current transfers between households, - administrative dues from households, - operating with non-financial corporations, banks and households, 7. Disposable income, gross).

**Tabl. 83 RACHUNEK WYKORZYSTANIA DOCHODÓW DO DYSPOZYCJI (C5) 2001 (w mln PLN w cenach bieżących)**

Use of disposable income account (C5) 2001 (in 10<sup>6</sup> PLN, at current prices)

**PRZYCHODY**

**RESOURCES**

TRANSAKCJE  Transactions & balancing items	OGÓŁEM SEKTOR PRZEDSIĘBIORSTW  Total sector of non- financial corporations	PODSEKTOR SUB-SECTOR		
		przedsiębiorstw publicznych  public corporations	przedsiębiorstw prywatnych krajowych  national private corporations	przedsiębiorstw zagranicznych  foreign corporations
<b>1. Dochody do dyspozycji brutto</b>	56 230	12 803	35 793	7 634
<b>2. Spożycie</b>				
indywidualne				
ogólnospołeczne				
<b>3. Korekta z tytułu zmiany udziałów netto gospodarstw domowych w rezerwach funduszy emerytalnych</b>				

**ROZCHODY**

**USES**

TRANSAKCJE  Transactions & balancing items	OGÓŁEM SEKTOR PRZEDSIĘBIORSTW  Total sector of non- financial corporations	PODSEKTOR SUB-SECTOR		
		przedsiębiorstw publicznych  public corporations	przedsiębiorstw prywatnych krajowych  national private corporations	przedsiębiorstw zagranicznych  foreign corporations
<b>1. Dochody do dyspozycji brutto</b>				
<b>2. Spożycie</b>				
indywidualne				
ogólnospołeczne				
<b>3. Korekta z tytułu zmiany udziałów netto gospodarstw domowych w rezerwach funduszy emerytalnych</b>				
<b>4. Oszczędności brutto</b>	56 230	12 803	35 793	7 634

(Specification: 1. Disposable income, gross, 2. Final consumption expenditure, - individual, - collective, 3. Adjustment for the change in net equity of households in pension funds reserves, 4. Saving, gross).

**Tabl. 84 RACHUNEK WYKORZYSTANIA SKORYGOWANYCH DOCHODÓW DO DYSPOZYCJI (C5A) 2001 (w mln PLN w cenach bieżących)**

Use of adjusted disposable income account (C5A) 2001 (in 10<sup>6</sup> PLN, at current prices)

**PRZYCHODY**

**RESOURCES**

TRANSAKCJE  Transactions & balancing items	OGÓŁEM SEKTOR PRZEDSIĘBIORSTW  Total sector of non- financial corporations	PODSEKTOR SUB-SECTOR		
		przedsiębiorstw publicznych  public corporations	przedsiębiorstw prywatnych krajowych  national private corporations	przedsiębiorstw zagranicznych  foreign corporations
<b>1. Dochody skorygowane do dyspozycji brutto</b>	56 230	12 803	35 793	7 634
<b>2. Spożycie skorygowane *</b>				
indywidualne				
ogólnospołeczne				
<b>3. Korekta z tytułu zmiany udziałów netto gospodarstw domowych w rezerwach funduszy emerytalnych</b>				

**ROZCHODY**

**USES**

TRANSAKCJE  Transactions & balancing items	OGÓŁEM SEKTOR PRZEDSIĘBIORSTW  Total sector of non- financial corporations	PODSEKTOR SUB-SECTOR		
		przedsiębiorstw publicznych  public corporations	przedsiębiorstw prywatnych krajowych  national private corporations	przedsiębiorstw zagranicznych  foreign corporations
<b>1. Dochody skorygowane do dyspozycji brutto</b>				
<b>2. Spożycie skorygowane *</b>				
indywidualne				
ogólnospołeczne				
<b>3. Korekta z tytułu zmiany udziałów netto gospodarstw domowych w rezerwach funduszy emerytalnych</b>				
<b>4. Oszczędności brutto</b>	56 230	12 803	35 793	7 634

\* Skorygowane według sektorów / adjusted by institutional sectors

(Specification: 1. Adjusted disposable income, gross, 2. Actual final consumption expenditure, - individual, - collective, 3. Adjustment for the change in net equity of households in pension funds reserves, 4. Saving, gross).

**Tabl. 85 RACHUNEK KAPITAŁOWY (C6) 2001 (w mln PLN w cenach bieżących)**

 Capital account (C6) 2001 (in 10<sup>6</sup> PLN, at current prices)

**PRZYCHODY**
**RESOURCES**

TRANSAKCJE  Transactions & balancing items	OGÓŁEM SEKTOR PRZEDSIĘBIORSTW  Total sector of non- financial corporations	PODSEKTOR SUB-SECTOR		
		przedsiębiorstw publicznych  public corporations	przedsiębiorstw prywatnych krajowych  national private corporations	przedsiębiorstw zagranicznych  foreign corporations
<b>1. Oszczędności brutto</b>	56 230	12 803	35 793	7 634
<b>2. Saldo obrotów bieżących z zagranicą</b>				
<b>3. Transfery kapitałowe</b>	3 890	1 238	2 320	332
- podatki od kapitału				
- dotacje na inwestycje	575	575		
- inne transfery kapitałowe	3 315	663	2 320	332
<b>4. Akumulacja</b>				
- nakłady brutto na środki trwałe				
z tego:				
- rzeczowe środki trwałe				
- wartości niematerialne i prawne				
- przyrost rzeczowych środków obrotowych				
- przyrost aktywów o wyjątkowej wartości				

**ROZCHODY**
**USES**

TRANSAKCJE  Transactions & balancing items	OGÓŁEM SEKTOR PRZEDSIĘBIORSTW  Total sector of non- financial corporations	PODSEKTOR SUB-SECTOR		
		przedsiębiorstw publicznych  public corporations	przedsiębiorstw prywatnych krajowych  national private corporations	przedsiębiorstw zagranicznych  foreign corporations
<b>1. Oszczędności brutto</b>				
<b>2. Saldo obrotów bieżących z zagranicą</b>				
<b>3. Transfery kapitałowe</b>	833	0	833	0
- podatki od kapitału				
- dotacje na inwestycje	685		685	
- inne transfery kapitałowe	148		148	
<b>4. Akumulacja</b>	90 029	22 071	45 480	22 427
- nakłady brutto na środki trwałe	89 246	21 662	45 332	22 252
z tego:				
- rzeczowe środki trwałe	84 463	20 882	42 323	21 258
- wartości niematerialne i prawne	4 783	780	3 009	994
- przyrost rzeczowych środków obrotowych	732	409	148	175
- przyrost aktywów o wyjątkowej wartości	51			
<b>5. Wierzytelności netto (+) lub zadłużenie netto (-)</b>	<b>-30 742</b>	<b>-8 030</b>	<b>-8 200</b>	<b>-14 461</b>

(Specification: 1. Saving, gross, 2. Current external balance, 3. Capital transfers, 4. Gross capital formation, - gross fixed capital formation (of which: - tangible fixed assets, - intangible fixed assets), - changes in inventories, - acquisitions less disposals of valuables, 5. Net lending (+) or net borrowing (-))



**SEKTOR  
INSTYTUCJI FINANSOWYCH I  
UBEZPIECZENIOWYCH  
WEDŁUG PODSEKTORÓW**

**Tabl. 86 RACHUNEK PRODUKCJI (C1) 2001 (w mln PLN w cenach bieżących)**

Production account (C1) 2001 (in 10<sup>6</sup> PLN, at current prices)

**PRZYCHODY      RESOURCES**

TRANSAKCJE  Transactions & balancing items	OGÓŁEM SEKTOR INSTYTUCJI FINANSOWYCH I UBEZPIECZENIOWYCH  Total sector of financial corporations	PODSEKTOR      SUB-SECTOR				
		NBP  Central Bank	pozostałych banków  Other monetary institutions	pozostałych instytucji pośrednictwa finansowego  Other financial intermediaries	pomocniczych instytucji pośrednictwa finansowego  Financial auxiliaries	instytucji ubezpieczeniowych  Insurance corporations
<b>1. Produkcja globalna</b>	53 321	1 040	27 297	10 599	4 678	9 707
<b>2. Zużycie pośrednie</b>						
<b>3. Podatki od produktów minus dotacje do produktów</b>						
- cła i inne opłaty importowe						
- VAT do zapłacenia						
- pozostałe podatki od produktów						
- dotacje do produktów						

(Specification: 1.Gross output, 2.Intermediate consumption, 3.Taxes on products less subsidies on products: - taxes and duties on imports, - payable value added tax (VAT),

- other taxes on products, - subsidies on products).

**Tabl. 86 RACHUNEK PRODUKCJI (C1) 2001 (w mln PLN w cenach bieżących)(dok.)**

Production account (C1) 2001 (in 10<sup>6</sup> PLN, at current prices)(cont.)

**ROZCHODY      USES**

TRANSAKCJE  Transactions & balancing items	OGÓŁEM SEKTOR INSTYTUCJI FINANSOWYCH I UBEZPIECZENIOWYCH Total sector of financial corporations	PODSEKTOR		SUB-SECTOR		
		NBP  Central Bank	pozostałych banków  Other monetary institutions	pozostałych instytucji pośrednictwa finansowego Other financial intermediaries	pomocniczych instytucji pośrednictwa finansowego Financial auxiliaries	instytucji ubezpieczeniowych Insurance corporations
<b>1. Produkcja globalna</b>						
<b>2. Zużycie pośrednie</b>	22 171,0	333,0	8 806,0	4 513,0	2 669,0	5 850,0
<b>3. Podatki od produktów minus dotacje do produktów</b>						
- cła i inne opłaty importowe						
- VAT do zapłacenia						
- pozostałe podatki od produktów						
- dotacje do produktów						
<b>4.Wartość dodana brutto</b>	<b>31 150,0</b>	<b>707,0</b>	<b>18 491,0</b>	<b>6 086,0</b>	<b>2 009,0</b>	<b>3 857,0</b>

(Specification: 1.Gross output, 2.Intermediate consumption, 3.Taxes on products less subsidies on products: - taxes and duties on imports, - payable value added tax (VAT),

- other taxes on products, - subsidies on products, 4.Value added, gross).

**Tabl. 87 RACHUNEK TWORZENIA DOCHODÓW (C2) 2001 (w mln PLN w cenach bieżących)**

Generation of income account (C2) 2001 (in 10<sup>6</sup> PLN, at current prices)

**PRZYCHODY      RESOURCES**

TRANSAKcje	OGÓŁEM SEKTOR INSTYTUCJI FINANSOWYCH I UBEZPIECZENIOWYCH	PODSEKTOR				
		SUB-SECTOR				
Transactions & balancing items	Total sector of financial corporations	NBP	pozostałych banków	pozostałych instytucji pośrednictwa finansowego	pomocniczych instytucji pośrednictwa finansowego	instytucji ubezpieczeniowych
		Central Bank	Other monetary institutions	Other financial intermediaries	Financial auxiliaries	Insurance corporations
<b>1. Wartość dodana brutto</b>	31 150,0	707,0	18 491,0	6 086,0	2 009,0	3 857,0
<b>2. Wynagrodzenia i inne koszty związane z zatrudnieniem</b>						
<b>3. Składki na ubezpieczenia społeczne płacone przez pracodawców</b>						
- składki faktyczne na ubezpieczenia społeczne						
- składki przypisane umownie na ubezpieczenia społeczne						
<b>4. Podatki minus dotacje związane z produkcją i importem</b>						
<b>a) podatki od produktów minus dotacje do produktów</b>						
- cła i inne opłaty importowe						
- podatki od towarów i usług (VAT)						
- pozostałe podatki od produktów						
- dotacje do produktów						
<b>b) podatki od producentów minus dotacje dla producentów</b>						
- podatki od producentów						
- dotacje dla producentów						

(Specification: 1. Value added, gross, 2. Wages and salaries, 3. Employers' social contributions: - actual social contributions, - imputed social contributions, 4. Taxes less subsidies on production and imports: a) taxes on products less subsidies on products: - taxes and duties on imports, - value added taxes (VAT), - other taxes on products, - subsidies on products, b) other taxes on production less other subsidies on production: - other taxes on production, - other subsidies on production).

**Tabl. 87 RACHUNEK TWORZENIA DOCHODÓW (C2) 2001 (w mln PLN w cenach bieżących)(dok.)**

Generation of income account (C2) 2001 (in 10<sup>6</sup> PLN, at current prices) (cont.)

**ROZCHODY USES**

TRANSAKCJE  Transactions & balancing items	OGÓŁEM SEKTOR INSTYTUCJI FINANSOWYCH I UBEZPIECZENIOWYCH  Total sector of financial corporations	PODSEKTOR SUB-SECTOR				
		NBP  Central Bank	pozostałych banków  Other monetary institutions	pozostałych instytucji pośrednictwa finansowego  Other financial intermediaries	pomocniczych instytucji pośrednictwa finansowego  Financial auxiliaries	instytucji ubezpieczeniowych  Insurance corporations
<b>1. Wartość dodana brutto</b>						
<b>2. Wynagrodzenia i inne koszty związane z zatrudnieniem</b>	11 503,0	390,0	7 841,0	860,0	806,0	1 606,0
<b>3. Składki na ubezpieczenia społeczne płacone przez pracodawców</b>						
- składki faktyczne na ubezp. społeczne	1 551,0	57,0	1 049,0	104,0	109,0	232,0
- składki przypisane umownie na ubezp. społeczne						
<b>4. Podatki minus dotacje związane z produkcją i importem</b>						
<b>a) podatki od produktów minus dotacje do produktów</b>						
- cła i inne opłaty importowe						
- podatki od towarów i usług (VAT)						
- pozostałe podatki od produktów						
- dotacje do produktów						
<b>b) podatki od producentów minus dotacje dla producentów</b>	577,0	164,0	285,0	73,0	53,0	2,0
- podatki od producentów	606,0	164,0	285,0	102,0	53,0	2,0
- dotacje dla producentów	-29,0			-29,0		
<b>6. Nadwyżka operacyjna brutto</b>	<b>17 519,0</b>	<b>96,0</b>	<b>9 316,0</b>	<b>5 049,0</b>	<b>1 041,0</b>	<b>2 017,0</b>

(Specification: 1. Value added, gross, 2. Wages and salaries, 3. Employers' social contributions: - actual social contributions, - imputed social contributions, 4. Taxes less subsidies on production and imports: a) taxes on products less subsidies on products: - taxes and duties on imports, - value added taxes (VAT), - other taxes on products, - subsidies on products, b) other taxes on production less other subsidies on production: - other taxes on production, - other subsidies on production, 5. Operating surplus, gross).

**Tabl. 88 RACHUNEK PODZIAŁU PIERWOTNEGO DOCHODÓW (C3) 2001 (w mln PLN w cenach bieżących)**

Allocation of primary income account (C3) 2001 (in 1<sup>6</sup> PLN, at current prices)

**PRZYCHODY      RESOURCES**

TRANSAKCJE  Transactions & balancing items	OGÓŁEM SEKTOR INSTYTUCJI FINANSOWYCH I UBEZPIECZENIOWYCH  Total sector of financial corporations	PODSEKTOR      SUB-SECTOR				
		NBP  Central Bank	pozostałych banków  Other monetary institutions	pozostałych instytucji pośrednictwa finansowego  Other financial intermediaries	pomocniczych instytucji pośrednictwa finansowego  Financial auxiliaries	instytucji ubezpieczeniowych  Insurance corporations
<b>1. Nadwyżka operacyjna brutto</b>	17 519	96	9 316	5 049	1 041	2 017
<b>2. Wynagrodzenia i inne koszty związane z zatrudnieniem</b>						
<b>3. Składki na ubezpieczenia społeczne płacone przez pracodawców</b>						
<b>4. Podatki minus dotacje związane z produkcją i importem</b>						
a) podatki od produktów minus dotacje do produktów - podatki od produktów - dotacje od produktów						
b) podatki od producentów minus dotacje dla producentów - podatki od producentów - dotacje dla producentów						
<b>5. Dochody z tytułu własności</b>						
a) odsetki	38 725	5 070	31 114	419	261	1 861
b) dochód podzielony przedsiębiorstw - dywidendy - dochody właścicieli przedsiębiorstw prywatnych	314	0	88	63	107	56
c) reinwestowane zyski	14		10	4		0
d) dochody przypisane posiadaczom polis ubezpieczeniowych	71	4	46	11	10	0
e) renty gruntowe/czynszowe						

(Specification: 1. Operating surplus gross, 2. Wages and salaries, 3. Employers' social contributions, 4. Taxes less subsidies on production and imports: a) taxes on products less subsidies on products:

- taxes on products, - subsidies on products, b) other taxes on production less other subsidies on production: - other taxes on production, - other subsidies on production, 5. Property income,

a) interest, b) distributed income of corporations: - dividends, - withdrawals from income of quasi-corporations, c) reinvested earnings on direct foreign investment, d) property income attributed to

insurance policy holders, e) rents).

**Tabl. 88 RACHUNEK PODZIAŁU PIERWOTNEGO DOCHODÓW (C3) 2001 (w mln PLN w cenach bieżących)(dok.)**

Allocation of primary income account (C3) 2001 (in 10<sup>6</sup> PLN, at current prices) (cont.)

**ROZCHODY**

**USES**

TRANSAKCJE  Transactions & balancing items	OGÓŁEM SEKTOR INSTYTUCJI FINANSOWYCH I UBEZPIECZENIOWYCH  Total sector of financial corporations	PODSEKTOR		SUB-SECTOR		
		NBP  Central Bank	pozostałych banków  Other monetary institutions	pozostałych instytucji pośrednictwa finansowego  Other financial intermediaries	pomocniczych instytucji pośrednictwa finansowego  Financial auxiliaries	instytucji ubezpieczeniowych  Insurance corporations
<b>1. Nadwyżka operacyjna brutto</b>						
<b>2. Wynagrodzenia i inne koszty związane z zatrudnieniem</b>						
<b>3. Składki na ubezpieczenia społeczne płacone przez pracodawców</b>						
<b>4. Podatki minus dotacje związane z produkcją i importem</b>						
a) podatki od produktów minus dotacje do produktów						
- podatki od produktów						
- dotacje od produktów						
b) podatki od producentów minus dotacje dla producentów						
- podatki od producentów						
- dotacje dla producentów						
<b>5. Dochody z tytułu własności</b>						
a) odsetki	36 247	4 043	30 127	629	431	1 017
b) dochód podzielony przedsiębiorstw						
- dywidendy akcjonariuszy	4 371	3 357	689	74	102	149
- dochody właścicieli przedsiębiorstw prywatnych						
c) reinwestowane zyski	-934		-826	-35		-73
d) dochody przypisane posiadaczom polis ubezp.	3 274					3 274
e) renty gruntowe/czynszowe						
<b>6. Dochody pierwotne brutto</b>	<b>13 685</b>	<b>-2 230</b>	<b>10 584</b>	<b>4 878</b>	<b>886</b>	<b>-433</b>

(Specification: 1. Operating surplus gross, 2. Wages and salaries, 3. Employers' social contributions, 4. Taxes less subsidies on production and imports: a) taxes on products less subsidies on products:

- taxes on products, - subsidies on products, b) other taxes on production less subsidies on production: - other taxes on production, - other subsidies on production, 5. Property income,

a) interest, b) distributed income of corporations: - dividends, - withdrawals from income of quasi-corporations, c) reinvested earnings on direct foreign investment, d) property income attributed to

insurance policy holders, e) rents, 6. Primary income, gross/GNI).

**Tabl. 89 RACHUNEK PODZIAŁU WTÓRNEGO DOCHODÓW (C4) 2001 (w mln PLN w cenach bieżących)**

Secondary distribution of income account (C4) 2001 (in 10<sup>6</sup> PLN, at current prices)

**PRZYCHODY                      RESOURCES**

TRANSAKCJE  Transactions & balancing items	OGÓŁEM SEKTOR INSTYTUCJI FINANSOWYCH I UBEZPIECZENIOWYCH  Total sector of financial corporations	PODSEKTOR                      SUB-SECTOR				
		NBP  Central Bank	pozostałych banków  Other monetary institutions	pozostałych instytucji pośrednictwa finansowego  Other financial intermediaries	pomocniczych instytucji pośrednictwa finansowego  Financial auxiliaries	instytucji ubezpieczeniowych  Insurance corporations
<b>1. Dochody pierwotne brutto</b>	13 685	-2 230	10 584	4 878	886	-433
<b>2. Podatki od dochodów i majątku</b>						
a) podatek dochodowy						
b) pozostałe podatki						
- podatek od gospodarstw rolnych						
- podatki i opłaty płacone przez gosp.domowe						
<b>3. Składki na ubezpieczenia społeczne</b>						
- składki faktyczne na ubezpiecz. społ. płacone przez pracodawców						
- składki na ubezpiecz. społeczne płacone przez pracowników	0					
- składki na ubezpieczenia społ. płacone przez właścicieli firm i osoby wolnych zawodów	0					
- składki przypisane umownie na ubezpiecz. społeczne	0					
<b>4. Świadczenia społeczne inne niż transfery socjalne w naturze</b>						
- świadczenia z ubezpieczeń społecznych						
- świadczenia z pomocy społecznej pieniężne						
<b>5. Inne transfery bieżące</b>						
- składki ubezpieczeniowe netto	10 811					10 811
- wypłacone odszkodowania	92		59	18	15	
- bieżąca współpraca międzynarodowa						
- różne transfery bieżące, z tego:						
- dotacje i darowizny na rzecz inst.niekomercyjnych						
- transfery bieżące pomiędzy gospodarstwami dom.						
- opłaty administracyjne						
- czwarta część środków własnych na bazie DNB						
- rozliczenia z bankami, przedsiębior. i gosp. domowymi						

(Specification: 1. Primary income, gross, 2. Current taxes on income, wealth, etc., a) taxes on income, b) other current taxes: - taxes on farms, - taxes and dues paid by households, 3. Social contributions: - employers' actual social contributions, employees' social contributions, - social contributions by self- and non-employed persons, - imputed social contributions, 4. Social benefits other than social transfers in kind: - social security benefits in cash, - social assistance benefits, 5. Other current transfers: - net non-life insurance premiums, - non-life insurance claims, - current international cooperation, - other current transfers, of which: - subsidies and donations to the non-profit institutions, - current transfers between households, - administrative dues, - GNP based fourth own resource, - operating with non-financial corporations, banks and households).



**Tabl. 89 RACHUNEK PODZIAŁU WΤÓRNEGO DOCHODÓW (C4) 2001 (w mln PLN w cenach bieżących)(dok.)**

Secondary distribution of income account (C4) 2001 (in 10<sup>6</sup> PLN, at current prices) (cont.)

**ROZCHODY USES**

TRANSAKCJE  Transactions & balancing items	OGÓŁEM SEKTOR INSTYTUCJI FINANSOWYCH I UBEZPIECZENIOWYCH  Total sector of financial corporations	PODSEKTOR SUB-SECTOR				
		NBP  Central Bank	pozostałych banków  Other monetary institutions	pozostałych instytucji pośrednictwa finansowego  Other financial intermediaries	pomocniczych instytucji pośrednictwa finansowego  Financial auxiliaries	instytucji ubezpieczeniowych  Insurance corporations
<b>1. Dochody pierwotne brutto</b>						
<b>2. Podatki od dochodów i majątku</b>						
a) podatek dochodowy	2 866		1 629	243	275	719
b) pozostałe podatki						
- podatek od gospodarstw rolnych						
- podatki i opłaty płacone przez gosp.domowe						
<b>3. Składki na ubezpieczenia społeczne</b>						
- składki faktyczne na ubezp. społ. płacone przez pracodawców						
- składki na ubezpieczenia społ płacone przez pracowników						
- składki na ubezpieczenia społ. płacone przez właścicieli firm i osoby wolnych zawodów						
- składki przypisane umownie na ubezp. społeczne						
<b>4. Świadczenia społeczne inne niż transfery socjalne w naturze</b>						
- świadczenia z ubezpieczeń społecznych						
- świadczenia z pomocy społecznej pieniężne						
<b>5. Inne transfery bieżące</b>						
- składki ubezpieczeniowe netto	184	9	120	29	26	
- wypłacone odszkodowania	10 811					10 811
- bieżąca współpraca międzynarodowa						
- różne transfery bieżące, z tego:						
- dotacje i darowizny na rzecz inst.niekomercyjnych	153		54	21	17	61
- transfery bieżące pomiędzy gospodarstwami dom.						
- opłaty administracyjne						
- czwarta część środków własnych na bazie DNB						
- rozliczenia z bankami, przedsiębiorstw i gosp. domowymi						
<b>6. Dochody do dyspozycji brutto</b>	<b>10 574</b>	<b>-2 239</b>	<b>8 840</b>	<b>4 603</b>	<b>583</b>	<b>-1 213</b>

(Specification: 1. Primary income, gross, 2. Current taxes on income, wealth, etc., a) taxes on income, b) other current taxes: - taxes on farms, - taxes and dues paid by households, 3. Social contributions: - employers' actual social contributions, employees' social contributions, - social contributions by self- and non-employed persons, - imputed social contributions, 4. Social benefits other than social transfers in kind: - social security benefits in cash, - social assistance benefits, 5. Other current transfers: - net non-life insurance premiums, - non-life insurance claims, - current international cooperation, - other current transfers, of which: - subsidies and donations to the non-profit institutions, - current transfers between households, - administrative dues, - GNP based fourth own resource, - operating with non-financial corporations, banks and households, 6. Disposable income, gross).

**Tabl. 90 RACHUNEK WYKORZYSTANIA DOCHODÓW DO DYSPOZYCJI (C5) 2001 (w mln PLN w cenach bieżących)**

Use of disposable income account (C5) 2001 (in 10<sup>6</sup> PLN, at current prices)

**PRZYCHODY**

**RESOURCES**

TRANSAKCJE  Transactions & balancing items	OGÓŁEM SEKTOR INSTYTUCJI FINANSOWYCH I UBEZPIECZENIOWYCH  Total sector of financial corporations	PODSEKTOR		SUB-SECTOR		
		NBP  Central Bank	pozostałych banków  Other monetary institutions	pozostałych instytucji pośrednictwa finansowego  Other financial intermediaries	pomocniczych instytucji pośrednictwa finansowego  Financial auxiliaries	instytucji ubezpieczeniowych  Insurance corporations
1. Dochody do dyspozycji brutto	10 574	-2 239	8 840	4 603	583	-1 213
2. Spożycie indywidualne ogólnospoleczne						
3. Korekta z tytułu zmiany udziałów netto gospodarstw domowych w rezerwach funduszy emerytalnych						

**ROZCHODY**

**USES**

TRANSAKCJE  Transactions & balancing items	OGÓŁEM SEKTOR INSTYTUCJI FINANSOWYCH I UBEZPIECZENIOWYCH  Total sector of financial corporations	PODSEKTOR		SUB-SECTOR		
		NBP  Central Bank	pozostałych banków  Other monetary institutions	pozostałych instytucji pośrednictwa finansowego  Other financial intermediaries	pomocniczych instytucji pośrednictwa finansowego  Financial auxiliaries	instytucji ubezpieczeniowych  Insurance corporations
1. Dochody do dyspozycji brutto						
2. Spożycie indywidualne ogólnospoleczne						
3. Korekta z tytułu zmiany udziałów netto gospodarstw domowych w rezerwach funduszy emerytalnych	1 067					1 067
4. Oszczędności brutto	9 507	-2 239	8 840	4 603	583	-2 280

(Specification: 1. Disposable income, gross, 2. Final consumption expenditure: - individual, - collective, 3. Adjustment for the change in net equity of households in pension funds reserves,

4. Saving, gross).

**Tabl. 91 RACHUNEK WYKORZYSTANIA SKORYGOWANYCH DOCHODÓW DO DYSPOZYCJI (C5A) 2001 (w mln PLN w cenach bieżących)**

Use of adjusted disposable income account (C5A) 2001 (in 10<sup>6</sup> PLN, at current prices)

**PRZYCHODY**

**RESOURCES**

TRANSAKCJE  Transactions & balancing items	OGÓŁEM SEKTOR INSTYTUCJI FINANSOWYCH I UBEZPIECZENIOWYCH  Total sector of financial corporations	PODSEKTOR SUB-SECTOR				
		NBP  Central Bank	pozostałych banków  Other monetary institutions	pozostałych instytucji pośrednictwa finansowego  Other financial intermediaries	pomocniczych instytucji pośrednictwa finansowego  Financial auxiliaries	instytucji ubezpieczeniowych  Insurance corporations
<b>1. Dochody skorygowane do dyspozycji brutto</b>	10 574	-2 239	8 840	4 603	583	-1 213
<b>2. Spożycie skorygowane*</b>						
indywidualne						
ogólnospołeczne						
<b>3. Korekta z tytułu zmiany udziałów netto gospodarstw domowych w rezerwach funduszy emerytalnych</b>						

**ROZCHODY**

**USES**

TRANSAKCJE  Transactions & balancing items	OGÓŁEM SEKTOR INSTYTUCJI FINANSOWYCH I UBEZPIECZENIOWYCH  Total sector of financial corporations	PODSEKTOR SUB-SECTOR				
		NBP  Central Bank	pozostałych banków  Other monetary institutions	pozostałych instytucji pośrednictwa finansowego  Other financial intermediaries	pomocniczych instytucji pośrednictwa finansowego  Financial auxiliaries	instytucji ubezpieczeniowych  Insurance corporations
<b>1. Dochody skorygowane do dyspozycji brutto</b>						
<b>2. Spożycie skorygowane*</b>						
indywidualne						
ogólnospołeczne						
<b>3. Korekta z tytułu zmiany udziałów netto gospodarstw domowych w rezerwach funduszy emerytalnych</b>	1067					1067
<b>4. Oszczędności brutto</b>	<b>9 507</b>	<b>-2 239</b>	<b>8 840</b>	<b>4 603</b>	<b>583</b>	<b>-2 280</b>

\* Skorygowane według sektorów / adjusted by institutional sectors

(Specification: 1. Adjusted disposable income, gross, 2. Actual final consumption expenditure; - individual, - collective, 3. Adjustment for the change in net equity of households in pension funds reserves, 4. Saving gross).

4. Saving gross).

**Tabl. 92 RACHUNEK KAPITAŁOWY (C6) 2001 (w mln PLN w cenach bieżących)**

Capital account (C6) 2001 (in 10<sup>6</sup> PLN, at current prices)

**PRZYCHODY RESOURCES**

TRANSAKCJE  Transactions & balancing items	OGÓŁEM SEKTOR INSTYTUCJI FINANSOWYCH I UBEZPIECZENIOWYCH  Total sector of financial corporations	PODSEKTOR SUB-SECTOR				
		NBP  Central Bank	pozostałych banków  Other monetary institutions	pozostałych instytucji pośrednictwa finansowego  Other financial intermediaries	pomocniczych instytucji pośrednictwa finansowego  Financial auxiliaries	instytucji ubezpieczeniowych  Insurance corporations
1. Oszczędności brutto	9 507	-2 239	8 840	4 603	583	-2 280
2. Saldo obrotów bieżących z zagranicą						
3. Transfery kapitałowe	156	7	92	14	13	30
- podatki od kapitału						
- dotacje na inwestycje						
- inne transfery kapitałowe	156	7	92	14	13	30
4. Akumulacja						
- nakłady brutto na środki trwałe						
z tego:						
- rzeczowe środki trwałe						
- wartości niematerialne i prawne						
- przyrost rzeczowych środków obrotowych						
- przyrost aktywów o wyjątkowej wartości						

**ROZCHODY USES**

TRANSAKCJE  Transactions & balancing items	OGÓŁEM SEKTOR INSTYTUCJI FINANSOWYCH I UBEZPIECZENIOWYCH  Total sector of financial corporations	PODSEKTOR SUB-SECTOR				
		NBP  Central Bank	pozostałych banków  Other monetary institutions	pozostałych instytucji pośrednictwa finansowego  Other financial intermediaries	pomocniczych instytucji pośrednictwa finansowego  Financial auxiliaries	instytucji ubezpieczeniowych  Insurance corporations
1. Oszczędności brutto						
2. Saldo obrotów bieżących z zagranicą						
3. Transfery kapitałowe						
- podatki od kapitału						
- dotacje na inwestycje						
- inne transfery kapitałowe						
4. Akumulacja	8 911	154	4 007	3 535	625	558
- nakłady brutto na środki trwałe	8 879	154	4 007	3 535	625	558
z tego:						
- rzeczowe środki trwałe	7 732	96	3 312	3 359	570	395
- wartości niematerialne i prawne	1 147	58	695	176	55	163
- przyrost rzeczowych środków obrotowych						
- przyrost aktywów o wyjątkowej wartości	32					
5. Wierzytelności netto (+) lub zadłużenie netto (-)	752	-2 386	4 925	1 082	-29	-2 808

(Specification: 1. Saving, gross, 2. Current external balance, 3. Capital transfers: - capital taxes, - investment grants, - other capital transfers, 4. Gross capital formation: - gross fixed capital formation

(of which: - tangible fixed assets, - intangible fixed assets), - changes in inventories, - acquisitions less disposals of valuables, 5. Net lending (+) or net borrowing (-)).

**SEKTOR**  
**INSTYTUCJI RZĄDOWYCH I SAMORZĄDOWYCH**  
**WEDŁUG PODSEKTORÓW**

**Tabl. 93 RACHUNEK PRODUKCJI (C1 ) 2001 (w mln zł w cenach bieżących)**Production account (C1) 2001 (in 10<sup>6</sup> Polish zlotys, at current prices)**PRZYCHODY      RESOURCES**

TRANSAKCJE  Transactions & balancing items	OGÓŁEM SEKTOR INSTYTUCJI RZĄDOWYCH I SAMORZĄDOWYCH  Total sector of general government	PODSEKTOR    SUB-SECTORS		
		instytucji rządowych  central government	instytucji samorządowych  local government	funduszy ubezpieczeń społecznych  social security funds
<b>1. Produkcja globalna:</b>	158 968	66 914	87 380	4 674
- produkcja nierynkowa	130 312	54 128	71 510	4 674
- produkcja rynkowa	28 656	12 786	15 870	
<b>2. Zużycie pośrednie</b>				
<b>3. Podatki od produktów minus dotacje do produktów:</b>				
- cła i inne opłaty importowe				
- VAT do zapłacenia				
- pozostałe podatki od produktów				
- dotacje do produktów				

\* Produkt krajowy brutto jest równy sumie wartości dodanej poszczególnych sektorów instytucjonalnych, cel i innych opłat importowych oraz podatku od towarów i usług (VAT)

Gross domestic product is equal to the value added of institutional sectors , custom duties and taxes on imports and VAT.

(Specification: 1. Gross output: -non-market output, -market output and output for own final use, 2. Intermediate consumption, 3. Taxes on products less subsidies on products:

- taxes and duties on imports, - payable value added tax (VAT), - other taxes on products, - subsidies on products, 4. Value added, gross).

**Tabl. 93 RACHUNEK PRODUKCJI (C1) 2001 (w mln zł w cenach bieżących)**

Production account (C1) 2001 (in 10<sup>6</sup> Polish zlotys, at current prices)

**ROZCHODY      USES**

TRANSAKCJE  Transactions & balancing items	OGÓŁEM SEKTOR INSTYTUCJI RZĄDOWYCH I SAMORZĄDOWYCH  Total sector of general government	PODSEKTOR    SUB-SECTORS		
		instytucji rządowych  central government	instytucji samorządowych  local government	funduszy ubezpieczeń społecznych  social security funds
<b>1. Produkcja globalna:</b> - produkcja nierynkowa - produkcja rynkowa				
<b>2. Zużycie pośrednie</b>	48 060	19 640	25 857	2 563
<b>3. Podatki od produktów minus dotacje do produktów:</b> - cła i inne opłaty importowe - VAT do zapłacenia - pozostałe podatki od produktów - dotacje do produktów				
<b>4. Wartość dodana brutto</b>	<b>110 908</b>	<b>47 274</b>	<b>61 523</b>	<b>2 111</b>

\* Produkt krajowy brutto jest równy sumie wartości dodanej poszczególnych sektorów instytucjonalnych, cel i innych opłat importowych oraz podatku od towarów i usług (VAT)

Gross domestic product is equal to the value added of institutional sectors , custom duties and taxes on imports and VAT.

(Specification: 1. Gross output: -non-market output, -market output and output for own final use, 2. Intermediate consumption, 3. Taxes on products less subsidies on products:

- taxes and duties on imports, - payable value added tax (VAT), - other taxes on products, - subsidies on products, 4. Value added, gross).

**Tabl. 94 RACHUNEK TWORZENIA DOCHODÓW (C2) 2001 (w mln zł w cenach bieżących)**Generation of income account (C2) 2001 (in 10<sup>6</sup> Polish zlotys, at current prices)**PRZYCHODY      RESOURCES**

TRANSAKCJE  Transactions & balancing items	OGÓŁEM SEKTOR INSTYTUCJI RZĄDOWYCH I SAMORZĄDOWYCH  Total sector of general government	PODSEKTOR    SUB-SECTORS		
		instytucji rządowych  central government	instytucji samorządowych  local government	funduszy ubezpieczeń społecznych  social security funds
<b>1. Wartość dodana brutto</b>	110 908	47 274	61 523	2 111
<b>2. Wynagrodzenia</b>				
<b>3. Składki na ubezpieczenia płacone przez pracodawców:</b>				
- składki faktyczne na ubezpiecz. społeczne				
- składki przypisane umownie na ubezpiecz. społ.				
<b>4. Podatki minus dotacje związane z produkcją i importem:</b>				
<b>a) podatki od produktów minus dotacje do produktów:</b>				
- cła i inne opłaty importowe				
- podatki od towarów i usług (VAT)				
- pozostałe podatki od produktów				
- dotacje do produktów				
<b>b) podatki od producentów minus dotacje dla producentów:</b>				
- podatki od producentów				
- dotacje dla producentów				

(Specification: 1. Gross domestic product, 2. Wages and salaries, 3. Employers' social contributions: - actual social contributions, - imputed social contributions, 4. Taxes less subsidies on production and imports: a) taxes on products less subsidies on products: - taxes and duties on imports, - value added taxes (VAT), - other taxes on products, - subsidies on products, b) other taxes on production less other subsidies on production: - other taxes on production, - other subsidies on production).



**Tabl. 94 RACHUNEK TWORZENIA DOCHODÓW (C2) 2001 (w mln zł w cenach bieżących)**Generation of income account (C2) 2001 (in 10<sup>6</sup> Polish zlotys, at current prices) (cont.)**ROZCHODY            USES**

TRANSAKCJE  Transactions & balancing items	OGÓŁEM SEKTOR INSTYTUCJI RZĄDOWYCH I SAMORZĄDOWYCH  Total sector of general government	PODSEKTOR    SUB-SECTORS		
		instytucji rządowych  central government	instytucji samorządowych  local government	funduszy ubezpieczeń społecznych  social security funds
<b>1. Wartość dodana brutto</b>				
<b>2. Wynagrodzenia</b>	70 534	26 822	42 102	1 610
<b>3. Składki na ubezpieczenia płacone przez pracodawców:</b>				
- składki faktyczne na ubezp. społeczne	12 752	5 039	7 411	302
- składki przypisane umownie na ubezp. społ.				
<b>4. Podatki minus dotacje związane z produkcją i importem:</b>				
<b>a) podatki od produktów minus dotacje do produktów:</b>				
- cła i inne opłaty importowe				
- podatki od towarów i usług (VAT)				
- pozostałe podatki od produktów				
- dotacje do produktów				
<b>b) podatki od producentów minus dotacje dla producentów:</b>				
- podatki od producentów	871	461	410	
- dotacje dla producentów				
<b>5. Nadwyżka operacyjna brutto</b>	<b>26 751</b>	<b>14 952</b>	<b>11 600</b>	<b>199</b>

(Specification: 1. Gross domestic product, 2. Wages and salaries, 3. Employers' social contributions: - actual social contributions, - imputed social contributions, 4. Taxes less subsidies on production and imports: a) taxes on products less subsidies on products: - taxes and duties on imports, - value added taxes (VAT), - other taxes on products, - subsidies on products, b) other taxes on production less other subsidies on production: - other taxes on production, - other subsidies on production).

5. Operating surplus, gross).

**Tabl. 95 RACHUNEK PODZIAŁU PIERWOTNEGO DOCHODÓW (C3) 2001 (w mln zł w cenach bieżących)**Allocation of primary income account (C3) 2001 (in 10<sup>6</sup> Polish zlotys, at current prices)**PRZYCHODY      REOURCES**

TRANSAKCJE  Transactions & balancing items	OGÓŁEM SEKTOR INSTYTUCJI RZĄDOWYCH I SAMORZĄDOWYCH  Total sector of general government	PODSEKTOR    SUB-SECTOR		
		instytucji rządowych  central government	instytucji samorządowych  local government	funduszy ubezpieczeń społecznych  social security funds
<b>1. Nadwyżka operacyjna brutto</b>	26 751	14 952	11 600	199
<b>2. Wynagrodzenia i inne koszty związane z zatrudnieniem</b>				
<b>3. Składki na ubezpieczenia społeczne płacone przez pracodawców</b>				
<b>4. Podatki minus dotacje związane z produkcją i importem:</b>	94 112	84 637	9 475	
a) podatki od produktów minus dotacje do produktów:	84 309	84 309		
- podatki od produktów	86 449	86 449		
- dotacje do produktów	-2 140	-2 140		
b) podatki od producentów minus dotacje dla producentów:	9 803	328	9 475	
- podatki od producentów	10 958	383	10 575	
- dotacje dla producentów	-1 155	-55	-1 100	
<b>5. Dochody z tytułu własności:</b>				
a) odsetki	5 014	765	1 145	3 104
b) dochód podzielony przedsiębiorstw:				
- dywidendy	3 967	3 907	60	
- dochody właścicieli przedsiębiorstw prywatnych				
c) reinwestowane zyski				
d) dochody przypisane posiadaczom polis ubezp.	28			28
e) renty gruntowe/czynszowe	1 357		1 357	

(Specification: 1. Operating surplus, gross, 2. Wages and salaries, 3. Employers' social contributions, 4. Taxes less subsidies on production and imports: a) taxes on products less subsidies on products:

- taxes on products, - subsidies on products, b) other taxes on production less other subsidies on production: - other taxes on production, -other subsidies on production, 5. Property income,

a) interests, b) distributed income of corporations: - dividends, - withdrawals from income of quasi-corporations, c) reinvested earnings on direct foreign investments, d) property income attributed to insurance policy holders, e) rents).

**Tabl. 95 RACHUNEK PODZIAŁU PIERWOTNEGO DOCHODÓW (C3) 2001 (w mln zł w cenach bieżących)**

Allocation of primary income account (C3) 2001 (in 10<sup>6</sup> Polish zlotys, at current prices) (cont.)

**ROZCHODY**

**USES**

TRANSAKCJE  Transactions & balancing items	OGÓŁEM SEKTOR INSTYTUCJI RZĄDOWYCH I SAMORZĄDOWYCH  Total sector of general government	PODSEKTOR SUB-SECTORS		
		instytucji rządowych  central government	instytucji samorządowych  local government	funduszy ubezpieczeń społecznych  social security funds
<b>1. Nadwyżka operacyjna brutto</b>				
<b>2. Wynagrodzenia i inne koszty związane z zatrudnieniem</b>				
<b>3. Składki na ubezpieczenia społeczne płacone przez pracodawców</b>				
<b>4. Podatki minus dotacje związane z produkcją i importem:</b>				
a) podatki od produktów minus dotacje do produktów:				
- podatki od produktów				
- dotacje do produktów				
b) podatki od producentów minus dotacje dla producentów:				
- podatki od producentów				
- dotacje dla producentów				
<b>5. Dochody z tytułu własności:</b>				
a) odsetki	24 751	21 821	1 019	1 911
b) dochód podzielony przedsiębiorstw:				
- dywidendy				
- dochody właścicieli przedsiębiorstw prywatnych				
c) reinwestowane zyski				
d) dochody przypisane posiadaczom polis ubezp.				
e) renty gruntowe/czynszowe				
<b>6. Dochody pierwotne brutto</b>	<b>106 478</b>	<b>82 440</b>	<b>22 618</b>	<b>1 420</b>

(Specification: 1. Operating surplus, gross, 2. Wages and salaries, 3. Employers' social contributions, 4. Taxes less subsidies on production and imports: a) taxes on products less subsidies on products:

- taxes on products, - subsidies on products, b) other taxes on production less other subsidies on production: - other taxes on production, -other subsidies on production, 5. Property income,

a) interests, b) distributed income of corporations: - dividends, - withdrawals from income of quasi-corporations, c) reinvested earnings on direct foreign investments, d) property income attributed to

insurance policy holders, e) rents, 6. Primary income, gross/GNI).

**Tabl. 96 RACHUNEK PODZIAŁU WTÓRNEGO DOCHODÓW (C4) 2001 (w mln zł w cenach bieżących)**

Secondary distribution of income account (C4) 2001 (in 10<sup>6</sup> Polish zlotys, at current prices)

**PRZYCHODY**

**RESOURCES**

TRANSAKCJE  Transactions & balancing items	OGÓŁEM SEKTOR INSTYTUCJI RZĄDOWYCH I SAMORZĄDOWYCH  Total sector of general government	PODSEKTOR SUB-SECTORS		
		instytucji rządowych  central government	instytucji samorządowych  local government	funduszy ubezpieczeń społecznych  social security funds
<b>1. Dochody pierwotne brutto/DNB</b>	106 478	82 440	22 618	1 420
<b>2. Podatki od dochodów i majątku:</b>				
a) podatek dochodowy	49 605	38 389	11 216	
b) pozostałe podatki:				
- podatki od gospodarstw rolnych	1 024		1 024	
- podatki i opłaty płacone przez gosp. domowe	1 128	372	756	
<b>3. Składki na ubezpieczenia społeczne:</b>				
- składki faktyczne na ubez. społ. płacone przez pracodawców	44 602			44 602
- składki na ubez. społeczne płacone przez pracowników	53 522			53 522
- składki faktyczne na ubez. społ. płacone przez właścicieli firm i osoby wolnych zawodów	16 889			16 889
- składki przypisane umownie na ubez. społeczne				
<b>4. Świadczenia społeczne inne niż transfery socjalne w naturze:</b>				
- świadczenia z ubezpieczeń społecznych pieniężne				
- świadczenia z pomocy społecznej pieniężne				
<b>5. Inne transfery bieżące:</b>				
- składki ubezpieczeniowe netto				
- wypłacone odszkodowania	58		58	
- bieżące transfery wew. inst. rządowych i samorządowych	114 964	10 325	56 620	48 019
- bieżąca współpraca międzynarodowa				
- różne transfery bieżące, z tego:				
- dotacje i darowizny na rzecz inst.niekomercyjnych				
- transfery bieżące pomiędzy gospodarstwami dom.	1 638	1 638		
- opłaty administracyjne	1 336	1 189	147	
- czwarta część środków własnych na bazie DNB				
- rozliczenia z przedsiębior., bankami i gosp. dom.	4 491	2 149	2 340	2

(Specification: 1. Primary income, gross/GNI, 2. Current taxes on income, wealth, etc.: a) taxes on income, b) other current taxes: - taxes on farms, - taxes and dues paid by households, 3. Social contributions:

- employers' actual social contributions, - employees' social contributions, - social contributions by self-and non-employed persons, - imputed social contributions, 4. Social benefits other than social transfers

in kind: - social security benefits in cash, - social assistance benefits, 5. Other current transfers: - net non-life insurance premiums, - non-life insurance claims, current transfers within general government,

- current international cooperation, other current transfers, of which: - subsidies and donations to the non-profit institutions, - current transfers between households, - administrative dues,

- GNP based fourth own resource, - operating with non-financial corporations, banks and households).

**Tabl. 96 RACHUNEK PODZIAŁU WTÓRNEGO DOCHODÓW (C4) 2001 (w mln zł w cenach bieżących)**

Secondary distribution of income account (C4) 2001 (in 10<sup>6</sup> Polish zlotys, at current prices) (cont.)

ROZCHODY		USES		
TRANSAKCJE	OGÓŁEM SEKTOR INSTYTUCJI RZĄDOWYCH I SAMORZĄDOWYCH	PODSEKTOR SUB-SECTORS		
		instytucji rządowych	instytucji samorządowych	funduszy ubezpieczeń społecznych
Transactions & balancing items	Total sector of general government	central government	local government	social security funds
<b>1. Dochody pierwotne brutto/DNB</b>				
<b>2. Podatki od dochodów i majątku:</b>				
a) podatek dochodowy				
b) pozostałe podatki:				
- podatki od gospodarstw rolnych				
- podatki i opłaty płacone przez gosp. domowe				
<b>3. Składki na ubezpieczenia społeczne:</b>				
- składki faktyczne na ubez. społ. płacone przez pracodawców				
- składki na ubez. społeczne płacone przez pracowników				
- składki faktyczne na ubez. społ. płacone przez właścicieli firm i osoby wolnych zawodów				
- składki przypisane umownie na ubez. społeczne				
<b>4. Świadczenia społeczne inne niż transfery socjalne w naturze:</b>				
- świadczenia z ubezpieczeń społecznych pieniądze	112 894			112 894
- świadczenia z pomocy społecznej pieniądze	19 146	14 260	4 886	
<b>5. Inne transfery bieżące:</b>				
- składki ubezpieczeniowe netto	76	46	30	
- wypłacone odszkodowania				
- bieżące transfery wew. inst. rządowych i samorządowych	114 964	84 042	6 821	24 101
- bieżąca współpraca międzynarodowa				
- różne transfery bieżące, z tego:				
- dotacje i darowizny na rzecz inst.niekomercyjnych	456	456		
- transfery bieżące pomiędzy gospodarstwami dom.	508	508		
- opłaty administracyjne	616	308	209	99
- czwarta część środków własnych na bazie DNB				
- rozliczenia z przedsiębior., bankami i gosp. dom.	2 333	1 376	957	
<b>6. Dochody do dyspozycji brutto</b>	<b>144 742</b>	<b>35 506</b>	<b>81 876</b>	<b>27 360</b>

(Specification: 1. Primary income, gross/GNI, 2. Current taxes on income, wealth, etc.: a) taxes on income, b) other current taxes: - taxes on farms, - taxes and dues paid by households, 3. Social contributions:

- employers' actual social contributions, - employees' social contributions, - social contributions by self-and non-employed persons, - imputed social contributions, 4. Social benefits other than social transfers

in kind: - social security benefits in cash, - social assistance benefits, 5. Other current transfers: - net non-life insurance premiums, - non-life insurance claims, current transfers within general government,

- current international cooperation, other current transfers, of which: - subsidies and donations to the non-profit institutions, - current transfers between households, - administrative dues,

- GNP based fourth own resource, - operating with non-financial corporations, banks and households, 6. Disposable income, gross).

**Tabl. 97 RACHUNEK WYKORZYSTANIA DOCHODÓW DO DYSPOZYCJI (C5) 2001 (w mln zł w cenach bieżących)**Use of disposable income account (C5) 2001 (in 10<sup>6</sup> Polish zlotys, at current prices)**PRZYCHODY****RESOURCES**

TRANSAKCJE  Transactions & balancing items	OGÓŁEM SEKTOR INSTYTUCJI RZĄDOWYCH I SAMORZĄDOWYCH  Total sector of general government	PODSEKTOR SUB-SECTORS		
		instytucji rządowych  central government	instytucji samorządowych  local government	funduszy ubezpieczeń społecznych  social security funds
<b>1. Dochody do dyspozycji brutto</b>	144 742	35 506	81 876	27 360
<b>2. Spożycie:</b>				
indywidualne				
ogólnospołeczne				

**ROZCHODY****USES**

TRANSAKCJE  Transactions & balancing items	OGÓŁEM SEKTOR INSTYTUCJI RZĄDOWYCH I SAMORZĄDOWYCH  Total sector of general government	PODSEKTOR SUB-SECTORS		
		instytucji rządowych  central government	instytucji samorządowych  local government	funduszy ubezpieczeń społecznych  social security funds
<b>1. Dochody do dyspozycji brutto</b>				
<b>2. Spożycie:</b>	140 268	52 942	70 121	17 205
indywidualne	82 283	22 998	42 080	17 205
ogólnospołeczne	57 985	29 944	28 041	
<b>3. Oszczędności brutto</b>	<b>4 474</b>	<b>-17 436</b>	<b>11 755</b>	<b>10 155</b>

(Specification: 1. Disposable income, gross, 2. Final consumption expenditure: - individual, - collective, 4. Saving, gross).

**Tabl. 98 RACHUNEK WYKORZYSTANIA SKORYGOWANYCH DOCHODÓW DO DYSPOZYCJI (C5A) 2001**  
**(w mln zł w cenach bieżących)**

Use of adjusted disposable income account (C5A) 2001 (in 10<sup>6</sup> Polish zlotys, at current prices)

**PRZYCHODY**

**RESOURCES**

TRANSAKCJE  Transactions & balancing items	OGÓŁEM SEKTOR INSTYTUCJI RZĄDOWYCH I SAMORZĄDOWYCH  Total sector of general government	PODSEKTOR SUB-SECTORS		
		instytucji rządowych  central government	instytucji samorządowych  local government	funduszy ubezpieczeń społecznych  social security funds
<b>1. Dochody skorygowane do dyspozycji brutto</b>	62 459	12 508	39 796	10 155
<b>2. Spożycie skorygowane*:</b>				
- indywidualne				
- ogólnospołeczne				

**ROZCHODY**

**USES**

TRANSAKCJE  Transactions & balancing items	OGÓŁEM SEKTOR INSTYTUCJI RZĄDOWYCH I SAMORZĄDOWYCH  Total sector of general government	PODSEKTOR SUB-SECTORS		
		instytucji rządowych  central government	instytucji samorządowych  local government	funduszy ubezpieczeń społecznych  social security funds
<b>1. Dochody skorygowane do dyspozycji brutto</b>				
<b>2. Spożycie skorygowane*:</b>	57 985	29 944	28 041	
- indywidualne				
- ogólnospołeczne	57 985	29 944	28 041	
<b>3. Oszczędności brutto</b>	<b>4 474</b>	<b>-17 436</b>	<b>11 755</b>	<b>10 155</b>

\* Skorygowane według sektorów / adjusted by institutional sectors

(Specification: 1. Adjusted disposable income, gross, 2. Actual final consumption expenditure, - individual, - collective, 3. Saving, gross).

**Tabl. 99 RACHUNEK KAPITAŁOWY (C6) 2001 (w mln zł w cenach bieżących)**

Capital account (C6) 2001 (in 10<sup>6</sup> Polish zlotys, at current prices)

**PRZYCHODY**

**RESOURCES**

TRANSAKCJE  Transactions & balancing items	OGÓŁEM SEKTOR INSTYTUCJI RZĄDOWYCH I SAMORZĄDOWYCH  Total sector of general government	PODSEKTOR SUB-SECTORS		
		instytucji rządowych  central government	instytucji samorządowych  local government	funduszy ubezpieczeń społecznych  social security funds
<b>1. Oszczędności brutto</b>	4 474	-17 436	11 755	10 155
<b>2. Saldo obrotów bieżących z zagranicą</b>				
<b>3. Transfery kapitałowe:</b>	1 217	-1 272	3 591	-1 102
- podatki od kapitału	219		219	
- dotacje na inwestycje	3 759		3 759	
- inne transfery kapitałowe	-2 761	-1 272	-387	-1 102
<b>4. Akumulacja:</b>				
- nakłady brutto na środki trwałe, z tego:				
- rzeczowe środki trwałe				
- wartości niematerialne i prawne				
- przyrost rzeczowych środków obrotowych				
- przyrost aktywów o wyjątkowej wartości				

**ROZCHODY**

**USES**

TRANSAKCJE  Transactions & balancing items	OGÓŁEM SEKTOR INSTYTUCJI RZĄDOWYCH I SAMORZĄDOWYCH  Total sector of general government	PODSEKTOR SUB-SECTORS		
		instytucji rządowych  central government	instytucji samorządowych  local government	funduszy ubezpieczeń społecznych  social security funds
<b>1. Oszczędności brutto</b>				
<b>2. Saldo obrotów bieżących z zagranicą</b>				
<b>3. Transfery kapitałowe:</b>	7 625	7 519	106	
- podatki od kapitału				
- dotacje na inwestycje	3 616	3 510	106	
- inne transfery kapitałowe	4 009	4 009		
<b>4. Akumulacja:</b>	26 727	7 895	18 413	419
- nakłady brutto na środki trwałe, z tego:	26 455	7 677	18 359	419
- rzeczowe środki trwałe	26 176	7 513	18 263	400
- wartości niematerialne i prawne	279	164	96	19
- przyrost rzeczowych środków obrotowych				
- przyrost aktywów o wyjątkowej wartości	272	218	54	
<b>5. Wierzytelności netto (+) lub zadłużenie netto (-)</b>	<b>-28 661</b>	<b>-34 122</b>	<b>-3 173</b>	<b>8 634</b>

(Specification: 1. Saving, gross, 2. Current external balance, 3. Capital transfers: capital taxes, - investment grants, - other capital transfers, 4. Gross capital formation: -gross fixed capital formation (of which: - tangible fixed assets, - intangible fixed assets), - changes in inventories, - acquisitions less disposals of valuables, 5. Net lending (+) or net borrowing (-)).



**SEKTOR  
GOSPODARSTW DOMOWYCH  
WEDŁUG PODSEKTORÓW**

**Tabl. 100 RACHUNEK PRODUKCJI (C1) 2001 (w mln PLN w cenach bieżących)**Production account (C1) 2001 (in 10<sup>6</sup> PLN, at current prices)**PRZYCHODY      RESOURCES**

TRANSAKCJE  Transactions & balancing items	OGÓŁEM SEKTOR GOSPODARSTW DOMOWYCH  Total sector of households	PODSEKTOR		SUB-SECTOR			
		pracodawców i pracujących na własny rachunek of employers and own-account workers		osób fizycznych of natural persons			
		w gospo- darstwach indywidualnych w rolnictwie  in private farms in agriculture	poza gospo- darstwami indywidualnymi w rolnictwie  outside private farms in agriculture	pracujących najemnie  employees	otrzymujących emeryturę i rentę  recipients of retirements and pensions	utrzymujących się z niezarobkowych źródeł dochodów  recipients of non- earned income sources	pozostałych  other persons
1. Produkcja globalna	391 856	37 922	265 644	54 263	28 839	4 766	422
2. Zużycie pośrednie							
3. Podatki od produktów minus dotacje do produktów							
- cła i inne opłaty importowe							
- VAT do zapłacenia							
- pozostałe podatki od produktów							
- dotacje do produktów							

(Specification: 1.Gross output, 2.Intermediate consumption, 3.Taxes on products less subsidies on products: - taxes and duties on imports, - payable value added tax (VAT),

- other taxes on products, - subsidies on products, 4.Value added, gross, 5.Gross domestic product).

**Tabl. 100 RACHUNEK PRODUKCJI (C1) 2001 (w mln PLN w cenach bieżących)(dok.)**

Production account (C1) 2001 (in 10<sup>6</sup> PLN, at current prices)(cont.)

**ROZCHODY      USES**

TRANSAKCJE  Transactions & balancing items	OGÓŁEM SEKTOR GOSPODARSTW DOMOWYCH  Total sector of households	PODSEKTOR		SUB-SECTOR			
		pracodawców i pracujących na własny rachunek of employers and own-account workers		osób fizycznych of natural persons			
		w gospo- darstwach indywidualnych w rolnictwie  in private farms in agriculture	poza gospo- darstwami indywidualnymi w rolnictwie  outside private farms in agriculture	pracujących najemnie  employees	otrzymujących emeryturę i rentę  recipients of retirements and pensions	utrzymujących się z niezarobkowych źródeł dochodów  recipients of non- earned income sources	pozostałych  other persons
<b>1. Produkcja globalna</b>							
<b>2. Zużycie pośrednie</b>	151 776	22 961	92 153	21 035	13 305	2 165	157
<b>3. Podatki od produktów minus dotacje do produktów</b>							
- cła i inne opłaty importowe							
- VAT do zapłacenia							
- pozostałe podatki od produktów							
- dotacje do produktów							
<b>4. Wartość dodana brutto</b>	<b>240 080</b>	<b>14 961</b>	<b>173 491</b>	<b>33 228</b>	<b>15 534</b>	<b>2 601</b>	<b>265</b>

(Specification: 1.Gross output, 2.Intermediate consumption, 3.Taxes on products less subsidies on products: - taxes and duties on imports, - payable value added tax (VAT),  
- other taxes on products, - subsidies on products, 4.Value added, gross, 5.Gross domestic product).

**Tabl. 101 RACHUNEK TWORZENIA DOCHODÓW (C2) 2001 (w mln PLN w cenach bieżących)**

Generation of income account (C2) 2001 (in 10<sup>6</sup> PLN, at current prices)

**PRZYCHODY      RESOURCES**

TRANSAKCJE  Transactions & balancing items	OGÓŁEM SEKTOR GOSPODARSTW DOMOWYCH  Total sector of households	PODSEKTOR SUB-SECTOR		osób fizycznych of natural persons			
		pracodawców i pracujących na własny rachunek of employers and own-account workers					
		w gospo- darstwach indywidualnych w rolnictwie  in private farms in agriculture	poza gospo- darstwami indywidualnymi w rolnictwie  outside private farms in agriculture	pracujących najemnie  employees	otrzymujących emeryturę i rentę  recipients of retirements and pensions	utrzymujących się z niezarobkowych źródeł dochodów  recipients of non- earned income sources	pozostałych  other persons
1. Wartość dodana brutto	240 080	14 961	173 491	33 228	15 534	2 601	265
2. Wynagrodzenia i inne koszty związane z zatrudnieniem							
3. Składki na ubezpieczenia społeczne płacone przez pracodawców							
- składki faktyczne na ubezpiecz. społeczne							
- składki przypisane umownie na ubezpiecz. społeczne							
4. Podatki minus dotacje związane z produkcją i importem							
a) podatki od produktów minus dotacje do produktów							
- cła i inne opłaty importowe							
- podatki od towarów i usług (VAT)							
- pozostałe podatki od produktów							
- dotacje do produktów							
b) podatki od producentów minus dotacje dla producentów							
- podatki od producentów							
- dotacje dla producentów							

(Specification: 1. Gross domestic product, 2. Wages and salaries, 3. Employers' social contributions - actual social contributions; - imputed social contributions, 4. Taxes less subsidies on production and imports: a) taxes on products less subsidies on products: - taxes and duties on imports, value added taxes (VAT), - other taxes on products, b) other taxes on production less other subsidies on production: - other taxes on production, less subsidies on production, - other subsidies on production).

**Tabl. 101 RACHUNEK TWORZENIA DOCHODÓW (C2) 2001 (w mln PLN w cenach bieżących)(dok.)**

Generation of income account (C2) 2001 (in 10<sup>6</sup> PLN, at current prices) (cont.)

**ROZCHODY USES**

TRANSAKCJE  Transactions & balancing items	OGÓŁEM SEKTOR GOSPODARSTW DOMOWYCH  Total sector of households	PODSEKTOR  pracodawców i pracujących na własny rachunek of employers and own-account workers		SUB-SECTOR  osób fizycznych of natural persons			
		w gospo- darstwach indywidualnych w rolnictwie  in private farms in agriculture	poza gospo- darstwami indywidualnymi w rolnictwie  outside private farms in agriculture	pracujących najemnie  employees	otrzymujących emeryturę i rentę  recipients of retirements and pensions	utrzymujących się z niezarobkowych źródeł dochodów  recipients of non- earned income sources	pozostałych  other persons
<b>1. Wartość dodana brutto</b>							
<b>2. Wynagrodzenia i inne koszty związane z zatrudnieniem</b>	30 131	1 294	22 689	4 007	1 803	309	29
<b>3. Składki na ubezpieczenia społeczne płacone przez pracodawców</b>	2 462	98	1 810	381	145	25	3
- składki faktyczne na ubezp. społeczne	2 462	98	1 810	381	145	25	3
- składki przypisane umownie na ubezp. społeczne							
<b>4. Podatki minus dotacje związane z produkcją i importem</b>							
<b>a) podatki od produktów minus dotacje do produktów</b>							
- cła i inne opłaty importowe							
- podatki od towarów i usług (VAT)							
- pozostałe podatki od produktów							
- dotacje do produktów							
<b>b) podatki od producentów minus dotacje dla producentów</b>	1 410	257	795	198	137	22	1
- podatki od producentów	1 410	257	795	198	137	22	1
- dotacje dla producentów							
<b>5. Nadwyżka operacyjna brutto/dochód mieszany</b>	206 077	13 312	148 197	28 642	13 449	2 245	232

(Specification: 1.Gross domestic product, 2.Wages and salaries, 3.Employers' social contributions - actual social contributions; - imputed social contributions, 4.Taxes less subsidies on production and imports: a) taxes on products less subsidies on products: - taxes and duties on imports, value added taxes (VAT), - other taxes on products, b) other taxes on production less other subsidies on production: - other taxes on production, less subsidies on production, - other subsidies on production. 5.Operating surplus, gross/mixed income).

**Tabl. 102 RACHUNEK PODZIAŁU PIERWOTNEGO DOCHODÓW (C3) 2001 (w mln PLN w cenach bieżących)**

Allocation of primary income account (C3) 2001 (in 10<sup>6</sup> PLN, at current prices)

**PRZYCHODY      RESOURCES**

TRANSAKCJE  Transactions & balancing items	OGÓŁEM SEKTOR GOSPODARSTW DOMOWYCH  Total sector of households	PODSEKTOR  pracodawców i pracujących na własny rachunek of employers and own-account workers		SUB-SECTOR  osób fizycznych of natural persons			
		w gospo- darstwach indywidualnych w rolnictwie  in private farms in agriculture	poza gospo- darstwami indywidualnymi w rolnictwie  outside private farms in agriculture	pracujących najemnie  employees	otrzymujących emeryturę i rentę  recipients of retirements and pensions	utrzymujących się z niezarobkowych źródeł dochodów  recipients of non- earned income sources	pozostałych  other persons
1. Nadwyżka operacyjna brutto	206 077	13 312	148 197	28 642	13 449	2 245	232
2. Wynagrodzenia i inne koszty związane z zatrudnieniem	283 306	9 522	8 484	235 033	25 671	4 331	265
3. Składki na ubezpieczenia społeczne płacone przez pracodawców	44 602	1 493	1 435	36 976	3 972	686	40
4. Podatki minus dotacje związane z produkcją i importem							
a) podatki od produktów minus dotacje do produktów							
- podatki od produktów							
- dotacje do produktów							
b) podatki od producentów minus dotacje dla producentów							
- podatki od producentów							
- dotacje dla producentów							
5. Dochody z tytułu własności							
a) odsetki:	27 810	1 237	2 474	13 854	9 180	1 038	27
b) dochód podzielony przedsiębiorstw							
- dywidendy	1 273	44	57	940	200	31	1
- dochody właścicieli przedsiębiorstw prywatnych	21 900	358	17 355	2 873	1 119	195	
c) reinwestowane zyski							
d) dochody przypisane posiadaczom polis ubezpiecz.	2 500	72	445	1 745	207	30	1
e) renty gruntowe/czynszowe							

(Specification: 1. Operating surplus gross, 2. Wages, salaries and other labour costs, 3. Employers' social contributions, 4. Taxes less subsidies on production and imports: a) taxes on products less subsidies on products:

- taxes on products, - subsidies on products, b) other taxes on production less other subsidies on production: - other taxes on production, less subsidies on production, 5. Property income,

a) interest, b) distributed income of corporations: - dividends, - withdrawals from income of quasi-corporations, c) reinvested earnings on direct foreign investment, d) property income attributed to insurance policy holders, e) rents).

**Tabl. 102 RACHUNEK PODZIAŁU PIERWOTNEGO DOCHODÓW (C3) 2001 (w mln PLN w cenach bieżących)(dok.)**

Allocation of primary income account (C3) 2001 (in 10<sup>6</sup> PLN, at current prices) (cont.)

ROZCHODY		USES					
TRANSAKCJE	OGÓŁEM SEKTOR GOSPODARSTW DOMOWYCH	PODSEKTOR		SUB-SECTOR			
		pracodawców i pracujących na własny rachunek of employers and own-account workers		osób fizycznych of natural persons			
		w gospodarstwach indywidualnych w rolnictwie in private farms in agriculture	poza gospodarstwami indywidualnymi w rolnictwie outside private farms in agriculture	pracujących najemnie employees	otrzymujących emeryturę i rentę recipients of retirements and pensions	utrzymujących się z niezarobkowych źródeł dochodów recipients of non-earned income sources	pozostałych other persons
Transactions & balancing items	Total sector of households						
1. Nadwyżka operacyjna brutto							
2. Wynagrodzenia i inne koszty związane z zatrudnieniem							
3. Składki na ubezpieczenia społeczne płacone przez pracodawców							
4. Podatki minus dotacje związane z produkcją i importem							
a) podatki od produktów minus dotacje do produktów							
- podatki od produktów							
- dotacje do produktów							
b) podatki od producentów minus dotacje dla producentów							
- podatki od producentów							
- dotacje dla producentów							
5. Dochody z tytułu własności							
a) odsetki:	10 293	919	1 464	4 695	2 718	486	11
b) dochód podzielony przedsiębiorstw							
- dywidendy							
- dochody właścicieli przedsiębiorstw prywatnych							
c) reinwestowane zyski							
d) dochody przypisane posiadaczom polis ubezpiecz.							
e) renty gruntowe/czynszowe	271	8	8	223	26	5	1
6. Dochody pierwotne brutto/DNB	576 904	25 111	176 975	315 145	51 054	8 065	554

(Specification: 1. Operating surplus gross, 2. Wages, salaries and other labour costs, 3. Employers' social contributions, 4. Taxes less subsidies on production and imports: a) taxes on products less subsidies on products:

- taxes on products, - subsidies on products, b) other taxes on production less other subsidies on production: - other taxes on production, less subsidies on production, 5. Property income,

a) interest, b) distributed income of corporations: - dividends, - withdrawals from income of quasi-corporations, c) reinvested earnings on direct foreign investment, d) property income attributed to

insurance policy holders, e) rents, 6. Primary income, gross/GNI).

**Tabl. 103 RACHUNEK PODZIAŁU WTÓRNEGO DOCHODÓW (C4) 2001 (w mln PLN w cenach bieżących)**

Secondary distribution of income account (C4) 2001 (in 10<sup>6</sup> PLN, at current prices)

**PRZYCHODY**

**RESOURCES**

TRANSAKCJE  Transactions & balancing items	OGÓŁEM SEKTOR GOSPODARSTW DOMOWYCH  Total sector of households	PODSEKTOR		SUB-SECTOR			
		pracodawców i pracujących na własny rachunek of employers and own-account workers		osób fizycznych of natural persons			
		w gospo- darstwach indywidualnych w rolnictwie  in private farms in agriculture	poza gospo- darstwami indywidualnymi w rolnictwie  outside private farms in agriculture	pracujących najemnie  employees	otrzymujących emeryturę i rentę  recipients of retirements and pensions	utrzymujących się z niezarobkowych źródeł dochodów  recipients of non- earned income sources	pozostałych  other persons
<b>1. Dochody pierwotne brutto/DNB</b>	576 904	25 111	176 975	315 145	51 054	8 065	554
<b>2. Podatki od dochodów i majątku</b>							
a) podatek dochodowy							
b) inne podatki							
- podatek od gospodarstw rolnych							
- podatki i opłaty płacone przez gosp.domowe							
<b>3. Składki na ubezpieczenia społeczne</b>							
- składki faktyczne na ubezpiecz. społeczne płacone przez pracodawców							
- składki na ubezpiecz.spół. płacone przez pracowników							
- składki na ubezpiecz.spół. płacone przez właścicieli firm i osoby wolnych zawodów							
- składki przypisane umownie na ubezpiecz. społeczne							
<b>4. Świadczenia społeczne inne niż transfery socjalne w naturze</b>							
- świadczenia z ubezpieczeń społecznych pieniężne	112 894	5 710	2 452	25 009	70 487	8 025	1 211
- świadczenia z pomocy społecznej pieniężne	19 146	931	434	4 091	12 022	1 460	208
<b>5. Inne transfery bieżące</b>							
- składki ubezpieczeniowe netto							
- wypłacone odszkodowania	8 078	464	665	4 011	2 541	361	36
- bieżąca współpraca międzynarodowa							
- różne transfery bieżące, z tego:							
- dotacje i darowizny na rzecz inst. niekomercyjnych							
- transfery bieżące pomiędzy gospodarstwami dom.	22 723	1 306	7 132	8 996	4 547	617	125
- opłaty administracyjne	382	74	203	55	42	7	1
- czwarta część środków własnych na bazie DNB							
- rozliczenia z przedsiębior., bankami i gosp. domowymi	2 333	335	167	1 011	707	99	14

(Specification: 1.Primary income, gross/GNI, 2.Current taxes on income, wealth,etc.: a) taxes on income, b) other current taxes: - taxes on farms, - taxes and dues paid by households, 3.Social contributions: - employers' actual social contributions, -employees' social contributions, - social contributions by self-and non-employed persons, - imputed social contributions, 4.Social benefits other than social transfers in kind: - social security benefits in cash, - social assistance benefits, 5.Other current transfers: - net non-life insurance premiums, - non-life insurance claims, -subsidies and donations to the non-profit institutions, - current transfers between households, - administrative dues, - operating with non-financial corporations, banks and households).



**Tabl. 103 RACHUNEK PODZIAŁU WΤÓRNEGO DOCHODÓW (C4) 2001 (w mln PLN w cenach bieżących)(dok.)**

Secondary distribution of income account (C4) 2001 (in 10<sup>6</sup> PLN, at current prices) (cont.)

**ROZCHODY USES**

TRANSAKCJE  Transactions & balancing items	OGÓŁEM SEKTOR GOSPODARSTW DOMOWYCH  Total sector of households	PODSEKTOR		SUB-SECTOR			
		pracodawców i pracujących na własny rachunek of employers and own-account workers		osób fizycznych of natural persons			
		w gospo- darstwach indywidualnych w rolnictwie  in private farms in agriculture	poza gospo- darstwami indywidualnymi w rolnictwie  outside private farms in agriculture	pracujących najemnie  employees	otrzymujących emeryturę i rentę  recipients of retirements and pensions	utrzymujących się z niezarobkowych źródeł dochodów  recipients of non- earned income sources	pozostałych  other persons
<b>1. Dochody pierwotne brutto/DNB</b>							
<b>2. Podatki od dochodów i majątku</b>							
a) podatek dochodowy	35 087	982	11 303	14 409	7 174	1 046	173
b) inne podatki							
- podatek od gospodarstw rolnych	1 024	592	25	165	208	31	3
- podatki i opłaty płacone przez gosp.domowe	1 128	181	314	391	212	29	1
<b>3. Składki na ubezpieczenia społeczne</b>							
- składki faktyczne na ubez. społeczne płacone przez pracodawców	44 602	1 493	1 434	36 976	3 972	686	41
- składki na ubez.spół. płacone przez pracowników	53 522	1 792	1 722	44 370	4 766	823	49
- składki na ubez.spół. płacone przez właścicieli firm i osoby wolnych zawodów	16 889	1 466	4 818	3 026	6 645	934	
- składki przypisane umownie na ubez. społeczne							
<b>4. Świadczenia społeczne inne niż transfery socjalne w naturze</b>							
- świadczenia z ubezpieczeń społecznych pieniężne							
- świadczenia z pomocy społecznej pieniężne							
- składki ubezpieczeniowe netto	8 789	525	543	4 744	2 558	379	40
- wypłacone odszkodowania							
- bieżąca współpraca międzynarodowa							
- różne transfery bieżące, z tego:							
- dotacje i darowizny na rzecz inst. niekomercyjnych	4 385	222	1 329	1 563	1 100	158	13
- transfery bieżące pomiędzy gospodarstwami dom.	12 161	525	3 973	3 947	3 241	462	13
- opłaty administracyjne	1 278	246	679	185	142	25	1
- czwarta część środków własnych na bazie DNB							
- rozliczenia z przedsięw., bankami i gosp. domowymi							
<b>7. Dochody do dyspozycji brutto</b>	<b>563 595</b>	<b>25 907</b>	<b>161 888</b>	<b>248 542</b>	<b>111 382</b>	<b>14 061</b>	<b>1 815</b>

(Specification: 1.Primary income, gross/GNI, 2.Current taxes on income, wealth,etc.: a) taxes on income, b) other current taxes: - taxes on farms, - taxes and dues paid by households, 3.Social contributions: - employers' actual social contributions, -employees' social contributions, - social contributions by self-and non-employed persons, - imputed social contributions, 4.Social benefits other than social transfers in kind: - social security benefits in cash, - social assistance benefits, 5.Other current transfers: - net non-life insurance premiums, - non-life insurance claims, -subsidies and donations to the non-profit institutions, - current transfers between households, - administrative dues, - operating with non-financial corporations, banks and households, 6.Disposable income, gross).

**Tabl. 104 RACHUNEK WYKORZYSTANIA DOCHODÓW DO DYSPOZYCJI (C5) 2001 (w mln PLN w cenach bieżących)**

Use of disposable income account (C5) 2001 (in 10<sup>6</sup> PLN, at current prices)

**PRZYCHODY**

**RESOURCES**

TRANSAKCJE  Transactions & balancing items	OGÓŁEM SEKTOR GOSPODARSTW DOMOWYCH  Total sector of households	PODSEKTOR		SUB-SECTOR			
		pracodawców i pracujących na własny rachunek of employers and own-account workers		osób fizycznych of natural persons			
		w gospo- darstwach indywidualnych w rolnictwie  in private farms in agriculture	poza gospo- darstwami indywidualnymi w rolnictwie  outside private farms in agriculture	pracujących najemnie  employees	otrzymujących emeryturę i rentę  recipients of retirements and pensions	utrzymujących się z niezarobkowych źródeł dochodów  recipients of non- earned income sources	pozostałych  other persons
<b>1. Dochody do dyspozycji brutto</b>	563 595	25 907	161 888	248 542	111 382	14 061	1 815
<b>2. Spożycie</b>							
indywidualne							
ogólnospołeczne							
<b>3. Korekta z tytułu zmiany udziałów netto gospodarstw domowych w rezerwach funduszy emerytalnych</b>	1 067	34	77	845	94	16	1

(Specification: 1. Disposable income, gross, 2. Final consumption expenditure, - individual, - collective, 3. Adjustment for the change in net equity of households in pension funds reserves)

**Tabl. 104 RACHUNEK WYKORZYSTANIA DOCHODÓW DO DYSPOZYCJI (C5) 2001 (w mln PLN w cenach bieżących)(dok.)**

Use of disposable income account (C5) 2001 (in 10<sup>6</sup> PLN, at current prices) (cont.)

**ROZCHODY**

**USES**

TRANSAKCJE  Transactions & balancing items	OGÓŁEM SEKTOR GOSPODARSTW DOMOWYCH  Total sector of households	PODSEKTOR		SUB-SECTOR			
		pracodawców i pracujących na własny rachunek of employers and own-account workers		osób fizycznych of natural persons			
		w gospo- darstwach indywidualnych w rolnictwie  in private farms in agriculture	poza gospo- darstwami indywidualnymi w rolnictwie  outside private farms in agriculture	pracujących najemnie  employees	otrzymujących emeryturę i rentę  recipients of retirements and pensions	utrzymujących się z niezarobkowych źródeł dochodów  recipients of non- earned income sources	pozostałych  other persons
<b>1. Dochody do dyspozycji brutto</b>							
<b>2. Spożycie</b>	497 809	19 882	142 992	222 531	98 381	12 420	1 603
indywidualne	497 809	19 882	142 992	222 531	98 381	12 420	1 603
ogólnospołeczne							
<b>3. Korekta z tytułu zmiany udziałów netto gospodarstw domowych w rezerwach funduszy emerytalnych</b>							
<b>4. Oszczędności brutto</b>	66 853	6 059	18 973	26 856	13 095	1 657	213

(Specification: 1.Disposable income, gross, 2.Final consumption expenditure: -individual , -collective , 3.Adjustment for the change in net equity of households in pension funds reserves,

4.Saving, gross).

**Tabl. 105 RACHUNEK WYKORZYSTANIA SKORYGOWANYCH DOCHODÓW DO DYSPOZYCJI (C5A) 2001 (w mln PLN w cenach bieżących)**

Use of adjusted disposable income account (C5A) 2001 (in 10<sup>6</sup> PLN, at current prices)

**PRZYCHODY**

**RESOURCES**

TRANSAKCJE  Transactions & balancing items	OGÓŁEM SEKTOR GOSPODARSTW DOMOWYCH  Total sector of households	PODSEKTOR		SUB-SECTOR			
		pracodawców i pracujących na własny rachunek of employers and own-account workers		osób fizycznych of natural persons			
		w gospo- darstwach indywidualnych w rolnictwie  in private farms in agriculture	poza gospo- darstwami indywidualnymi w rolnictwie  outside private farms in agriculture	pracujących najemnie  employees	otrzymujących emeryturę i rentę  recipients of retirements and pensions	utrzymujących się z niezarobkowych źródeł dochodów  recipients of non- earned income sources	pozostałych  other persons
1. Dochody skorygowane do dyspozycji brutto	653 650	29 351	187 160	288 167	130 080	16 794	2 098
2. Spożycie skorygowane <sup>*</sup> indywidualne ogólnospołeczne							
3. Korekta z tytułu zmiany udziałów netto gospodarstw domowych w rezerwach funduszy emerytalnych	1 067	34	77	845	94	16	1

<sup>\*</sup> Skorygowane według sektorów / adjusted by institutional sectors

(Specification: 1. Adjusted disposable income, gross, 2. Actual final consumption expenditure, - individual, - collective, 3. Adjustment for the change in net equity of households in pension funds reserves)

**Tabl. 105 RACHUNEK WYKORZYSTANIA SKORYGOWANYCH DOCHODÓW DO DYSPOZYCJI (C5A) 2001 (w mln PLN w cenach bieżących)(dok.)**

Use of adjusted disposable income account (C5A) 2001 (in 10<sup>6</sup> PLN, at current prices) (cont.)

**ROZCHODY**

**USES**

TRANSAKCJE  Transactions & balancing items	OGÓŁEM SEKTOR GOSPODARSTW DOMOWYCH  Total sector of households	PODSEKTOR		SUB-SECTOR			
		pracodawców i pracujących na własny rachunek of employers and own-account workers		osób fizycznych of natural persons			
		w gospo- darstwach indywidualnych w rolnictwie  in private farms in agriculture	poza gospo- darstwami indywidualnymi w rolnictwie  outside private farms in agriculture	pracujących najemnie  employees	otrzymujących emeryturę i rentę  recipients of retirements and pensions	utrzymujących się z niezarobkowych źródeł dochodów  recipients of non- earned income sources	pozostałych  other persons
<b>1. Dochody skorygowane do dyspozycji brutto</b>							
<b>2. Spożycie skorygowane*</b>	587 864	23 326	168 264	262 156	117 079	15 153	1 886
indywidualne*	587 864	23 326	168 264	262 156	117 079	15 153	1 886
ogólnospołeczne							
<b>3. Korekta z tytułu zmiany udziałów netto gospodarstw domowych w rezerwach funduszy emerytalnych</b>							
<b>4. Oszczędności brutto</b>	66 853	6 059	18 973	26 856	13 095	1 657	213

\* Skorygowane według sektorów / adjusted by institutional sectors

(Specification: 1.Adjusted disposable income, gross, 2. Actual final consumption expenditure: -individual , -collective , 3.Adjustment for the change in net equity of households in pension funds reserves,

4.Saving gross).

**Tabl. 106 RACHUNEK KAPITAŁOWY (C6) 2001 (w mln PLN w cenach bieżących)**

Capital account (C6) 2001 (in 10<sup>6</sup> PLN, at current prices)

**PRZYCHODY                      RESOURCES**

TRANSAKCJE  Transactions & balancing items	OGÓŁEM SEKTOR GOSPODARSTW DOMOWYCH  Total sector of households	PODSEKTOR		SUB-SECTOR			
		pracodawców i pracujących na własny rachunek of employers and own-account workers		osób fizycznych of natural persons			
		w gospo- darstwach indywidualnych w rolnictwie  in private farms in agriculture	poza gospo- darstwami indywidualnymi w rolnictwie  outside private farms in agriculture	pracujących najemnie  employees	otrzymujących emeryturę i rentę  recipients of retirements and pensions	utrzymujących się z niezarobkowych źródeł dochodów  recipients of non- earned income sources	pozostałych  other persons
<b>1. Oszczędności brutto</b>	66 853	6 059	18 973	26 856	13 095	1 657	213
<b>2. Saldo obrotów bieżących z zagranicą</b>							
<b>3. Transfery kapitałowe</b>	3 698	174	1 157	1 487	754	111	15
- podatki od kapitału							
- dotacje na inwestycje							
- inne transfery kapitałowe							
<b>4. Akumulacja</b>							
- nakłady brutto na środki trwałe							
z tego:							
- rzeczowe środki trwałe							
- wartości niematerialne i prawne							
- przyrost rzeczowych środków obrotowych							
- przyrost aktywów o wyjątkowej wartości							

(Specification: 1.Saving, gross, 2.Current external balance, 3.Capital transfers : capital taxes, - investment grants, - other capital transfers, 4.Gross capital formation: -gross fixed capital formation (of which: -tangible fixed assets, -intangible fixed assets), -changes in inventories, -acquisitions less disposals of valuables).

**Tabl. 106 RACHUNEK KAPITAŁOWY (C6) 2001 (w mln PLN w cenach bieżących) (dok.)**

Capital account (C6) 2001 (in 10<sup>6</sup> PLN, at current prices) (cont.)

**ROZCHODY**

**USES**

TRANSAKCJE  Transactions & balancing items	OGÓŁEM SEKTOR GOSPODARSTW DOMOWYCH  Total sector of households	PODSEKTOR		SUB-SECTOR			
		pracodawców i pracujących na własny rachunek of employers and own-account workers		osób fizycznych of natural persons			
		w gospo- darstwach indywidualnych w rolnictwie  in private farms in agriculture	poza gospo- darstwami indywidualnymi w rolnictwie  outside private farms in agriculture	pracujących najemnie  employees	otrzymujących emeryturę i rentę  recipients of retirements and pensions	utrzymujących się z niezarobkowych źródeł dochodów  recipients of non- earned income sources	pozostałych  other persons
<b>1. Oszczędności brutto</b>							
<b>2. Saldo obrotów bieżących z zagranicą</b>							
<b>3. Transfery kapitałowe</b>	219	10	69	88	45	6	1
- podatki od kapitału							
- dotacje na inwestycje							
- inne transfery kapitałowe							
<b>4. Akumulacja</b>	35 910	5 500	13 616	15 448	1 340	214	13
- nakłady brutto na środki trwałe	36 351	5 131	14 297	15 457	1 251	202	13
z tego:							
- rzeczowe środki trwałe	36 351	5 131	14 297	15 457	1 251	202	13
- wartości niematerialne i prawne							
- przyrost rzeczowych środków obrotowych	-220	369	-681	-9	89	12	0
- przyrost aktywów o wyjątkowej wartości	-221						
<b>5. Wierzytelności netto (+) lub zadłużenie netto (-)</b>	34 422	723	6 445	12 807	12 464	1 548	214

(Specification: 1.Saving, gross, 2.Current external balance, 3.Capital transfers : capital taxes, - investment grants, - other capital transfers, 4.Gross capital formation: -gross fixed capital formation

(of which: -tangible fixed assets, -intangible fixed assets), -changes in inventories, -acquisitions less disposals of valuables, 5.Net lending (+) or net borrowing (-)).

**2002**



**SEKTOR  
PRZEDSIĘBIORSTW  
WEDŁUG PODSEKTORÓW**

**Tabl. 107 RACHUNEK PRODUKCJI (C1) 2002 (w mln PLN w cenach bieżących)**

Production account (C1) 2002 (in 10<sup>6</sup> PLN, at current prices)

**PRZYCHODY                      RESOURCES**

TRANSAKCJE  Transactions & balancing items	OGÓŁEM SEKTOR PRZEDSIĘBIORSTW  Total sector of non- financial corporations	PODSEKTOR                      SUB-SECTOR		
		przedsiębiorstw publicznych  public corporations	przedsiębiorstw prywatnych krajowych national private corporations	przedsiębiorstw zagranicznych  foreign corporations
<b>1. Produkcja globalna</b>	932 111	180 503	584 174	167 434
<b>2. Zużycie pośrednie</b>				
<b>3. Podatki od produktów minus dotacje do produktów</b>				
- cła i inne opłaty importowe				
- VAT do zapłacenia				
- pozostałe podatki od produktów				
- dotacje do produktów				

\* Produkt krajowy brutto jest równy sumie wartości dodanej poszczególnych sektorów instytucjonalnych, ceł i innych opłat importowych oraz podatku od towarów i usług (VAT)

Gross domestic product is equal to the value added of insitutional sectors, custom dutie and taxes on imports and VAT.

(Specification: 1. Gross output, 2. Intermediate consumption, - of which: financial intermediation services indirectly measured, 3. Taxes on products less subsidies on products:  
- taxes and duties on imports, - payable value added tax (VAT), - other taxes on products, - subsidies on products. 4.Value added, gross, 5. Gross domestic product).

**Tabl. 107 RACHUNEK PRODUKCJI (C1) 2002 (w mln PLN w cenach bieżących) (dok.)**Production account (C1) 2002 (in 10<sup>6</sup> PLN, at current prices) (cont.)**ROZCHODY****USES**

TRANSAKCJE  Transactions & balancing items	OGÓŁEM SEKTOR PRZEDSIĘBIORSTW  Total sector of non- financial corporations	PODSEKTOR SUB-SECTOR		
		przedsiębiorstw publicznych  public corporations	przedsiębiorstw prywatnych krajowych national private corporations	przedsiębiorstw zagranicznych  foreign corporations
<b>1. Produkcja globalna</b>				
<b>2. Zużycie pośrednie</b>	619 801	110 265	387 907	121 629
<b>3. Podatki od produktów minus dotacje do produktów</b>				
- cła i inne opłaty importowe				
- VAT do zapłacenia				
- pozostałe podatki od produktów				
- dotacje do produktów				
<b>4. Wartość dodana brutto</b>	<b>312 310</b>	<b>70 238</b>	<b>196 267</b>	<b>45 805</b>
<b>5. Produkt krajowy brutto*</b>	<b>312 310</b>	<b>70 238</b>	<b>196 267</b>	<b>45 805</b>

\* Produkt krajowy brutto jest równy sumie wartości dodanej poszczególnych sektorów instytucjonalnych, ceł i innych opłat importowych oraz podatku od towarów i usług (VAT)

Gross domestic product is equal to the value added of insitutional sectors, custom dutie and taxes on imports and VAT.

(Specification: 1. Gross output, 2. Intermediate consumption, - of which: financial intermediation services indirectly measured, 3. Taxes on products less subsidies on products: - taxes and duties on imports, - payable value added tax (VAT), - other taxes on products, - subsidies on products. 4.Value added, gross, 5. Gross domestic product).

**Tabl. 108 RACHUNEK TWORZENIA DOCHODÓW (C2) 2002 (w mln PLN w cenach bieżących)**

Generation of income account (C2) 2002 (in 10<sup>6</sup> PLN, at current prices)

**PRZYCHODY      RESOURCES**

TRANSAKCJE  Transactions & balancing items	OGÓŁEM SEKTOR PRZEDSIĘBIORSTW  Total sector of non- financial corporations	PODSEKTOR      SUB-SECTOR		
		przedsiębiorstw publicznych  public corporations	przedsiębiorstw prywatnych krajowych  national private corporations	przedsiębiorstw zagranicznych  foreign corporations
<b>1. Produkt krajowy brutto</b>	312 310	70 238	196 267	45 805
<b>2. Wynagrodzenia i inne koszty związane z zatrudnieniem</b>				
<b>3. Składki na ubezpieczenia społeczne płacone przez pracodawców</b>				
- składki faktyczne na ubezpieczenia społeczne				
- składki przypisane umownie na ubezpieczenia społeczne				
<b>4. Podatki minus dotacje związane z produkcją i importem</b>				
<b>a) podatki od produktów minus dotacje do produktów</b>				
- cła i inne opłaty importowe				
- podatki od towarów i usług (VAT)				
- pozostałe podatki od produktów				
- dotacje do produktów				
<b>b) podatki od producentów minus dotacje dla producentów</b>				
- podatki od producentów				
- dotacje dla producentów				

(Specification: 1. Gross domestic product, 2. Wages and salaries, 3. Employers' social contributions - actual social contributions; - imputed social contributions, 4. Taxes less subsidies on production and imports: a) taxes on products less subsidies on products: - taxes and duties on imports, - value added taxes (VAT), - other taxes on products, - subsidies on products; b) other taxes on production less other subsidies on production; - other taxes on production, - other subsidies on production).

**Tabl. 108 RACHUNEK TWORZENIA DOCHODÓW (C2) 2002 (w mln PLN w cenach bieżących) (dok.)**

Generation of income account (C2) 2002 (in 10<sup>6</sup> PLN, at current prices) (cont.)

**ROZCHODY**

**USES**

TRANSAKCJE  Transactions & balancing items	OGÓŁEM SEKTOR PRZEDSIĘBIORSTW  Total sector of non- financial corporations	PODSEKTOR SUB-SECTOR		
		przedsiębiorstw publicznych  public corporations	przedsiębiorstw prywatnych krajowych  national private corporations	przedsiębiorstw zagranicznych  foreign corporations
<b>1. Produkt krajowy brutto</b>				
<b>2. Wynagrodzenia i inne koszty związane z zatrudnieniem</b>	161 303	42 608	95 919	22 776
<b>3. Składki na ubezp. społeczne płacone przez pracodawców</b>				
- składki faktyczne na ubezp. społeczne	25 193	6 900	14 970	3 323
- składki przypisane umownie na ubezp. społeczne				
<b>4. Podatki minus dotacje związane z produkcją i importem</b>				
<b>a) podatki od produktów minus dotacje do produktów</b>				
- cła i inne opłaty importowe				
- podatki od towarów i usług (VAT)				
- pozostałe podatki od produktów				
- dotacje do produktów				
<b>b) podatki od producentów minus dotacje dla producentów</b>	7 022	2 175	3 670	1 177
- podatki od producentów	8 461	3 002	4 218	1 241
- dotacje dla producentów	-1 439	-827	-548	-64
<b>5. Nadwyżka operacyjna brutto</b>	<b>118 792</b>	<b>18 555</b>	<b>81 708</b>	<b>18 529</b>
<b>6. Dochód mieszany</b>				

(Specification: 1. Gross domestic product, 2. Wages and salaries, 3. Employers' social contributions - actual social contributions; - imputed social contributions,

4. Taxes less subsidies on production and imports: a) taxes on products less subsidies on products: - taxes and duties on imports, - value added taxes (VAT),

- other taxes on products, - subsidies on products; b) other taxes on production less other subsidies on production, - other taxes on production, - other subsidies on production).

**Tabl. 109 RACHUNEK PODZIAŁU PIERWOTNEGO DOCHODÓW (C3) 2002 (w mln PLN w cenach bieżących)**

Allocation of primary income account (C3) 2002 (in 10<sup>6</sup> PLN, at current prices)

**PRZYCHODY**

**RESOURCES**

TRANSAKCJE  Transactions & balancing items	OGÓŁEM SEKTOR PRZEDSIĘBIORSTW  Total sector of non- financial corporations	PODSEKTOR SUB-SECTOR		
		przedsiębiorstw publicznych  public corporations	przedsiębiorstw prywatnych krajowych  national private corporations	przedsiębiorstw z zagranicy  foreign corporations
<b>1. Nadwyżka operacyjna brutto</b>	118 792	18 555	81 708	18 529
<b>2. Wynagrodzenia i inne koszty związane z zatrudnieniem</b>				
<b>3. Składki na ubezpieczenia społeczne płacone przez pracodawców</b>				
<b>4. Podatki minus dotacje związane z produkcją i importem</b>				
a) podatki od produktów minus dotacje do produktów				
- podatki od produktów				
- dotacje do produktów				
b) podatki od producentów minus dotacje dla producentów				
- podatki od producentów				
- dotacje dla producentów				
<b>5. Dochody z tytułu własności</b>				
a) odsetki	7 970	2 842	4 002	1 126
b) dochód podzielony przedsiębiorstw				
- dywidendy	125		125	
- dochody właścicieli przedsiębiorstw prywatnych				
c) reinwestowane zyski	-181		-181	
d) dochody przypisane posiadaczom polis ubezpiecz.	275		275	
e) renty gruntowe/czynszowe				

(Specification: 1. Operating surplus gross, 2. Wages and salaries, 3. Employers' social contributions, 4. Taxes less subsidies on production and imports: a) taxes on products less subsidies on products: - taxes on products, - subsidies on products, b) other taxes on production less other subsidies on production: - other taxes on production, - other subsidies on production, 5. Property income, a) interest, b) distributed income of corporations: - dividends, - withdrawals from income of quasi-corporations, c) reinvested earnings on direct foreign investment, d) property income attributed to insurance policy holders, e) rents).

**Tabl. 109 RACHUNEK PODZIAŁU PIERWOTNEGO DOCHODÓW (C3) 2002 (w mln PLN w cenach bieżących) (dok.)**

Allocation of primary income account (C3) 2002 (in 10<sup>6</sup> PLN, at current prices) (cont.)

**ROZCHODY**

**USES**

TRANSAKCJE  Transactions & balancing items	OGÓŁEM SEKTOR PRZEDSIĘBIORSTW  Total sector of non- financial corporations	PODSEKTOR SUB-SECTOR		
		przedsiębiorstw publicznych  public corporations	przedsiębiorstw prywatnych krajowych  national private corporations	przedsiębiorstw zagranicznych  foreign corporations
<b>1. Nadwyżka operacyjna brutto</b>				
<b>2. Wynagrodzenia i inne koszty związane z zatrudnieniem</b>				
<b>3. Składki na ubezpieczenia społeczne płacone przez pracodawców</b>				
<b>4. Podatki minus dotacje związane z produkcją i importem</b>				
a) podatki od produktów minus dotacje do produktów				
- podatki od produktów				
- dotacje do produktów				
b) podatki od producentów minus dotacje dla producentów				
- podatki od producentów				
- dotacje dla producentów				
<b>5. Dochody z tytułu własności</b>				
a) odsetki	23 188	6 493	12 985	3 710
b) dochód podzielony przedsiębiorstw				
- dywidendy	6 460	316	6 059	85
- dochody właścicieli przedsiębiorstw prywatnych	21 795		21 795	
c) reinwestowane zyski	-4 674		-4 674	
d) dochody przypisane posiadaczom polis ubezpiecz.				
e) renty gruntowe/czynszowe	874	88	699	87
<b>6. Dochody pierwotne brutto/ DNB</b>	<b>79 338</b>	<b>14 500</b>	<b>49 065</b>	<b>15 773</b>

(Specification: 1. Operating surplus gross, 2. Wages and salaries, 3. Employers' social contributions, 4. Taxes less subsidies on production and imports: a) taxes on products less subsidies on products:

- taxes on products, - subsidies on products, b) other taxes on production less other subsidies on production: - other taxes on production, - other subsidies on production, 5. Property income,

a) interest, b) distributed income of corporations: - dividends, - withdrawals from income of quasi-corporations, c) reinvested earnings on direct foreign investment, d) property income attributed to insurance policy holders, e) rents), 6. Primary income, gross/GNI).

**Tabl. 110 RACHUNEK PODZIAŁU WTÓRNEGO DOCHODÓW (C4) 2002 (w mln PLN w cenach bieżących)**

Secondary distribution of income account (C4) 2002 (in 10<sup>6</sup> PLN, at current prices)

**PRZYCHODY                      RESOURCES**

TRANSAKCJE  Transactions & balancing items	OGÓŁEM SEKTOR PRZEDSIĘBIORSTW  Total sector of non- financial corporations	PODSEKTOR                      SUB-SECTOR		
		przedsiębiorstw publicznych  public corporations	przedsiębiorstw prywatnych krajowych  national private corporations	przedsiębiorstw zagranicznych  foreign corporations
<b>1. Dochody pierwotne brutto/ DNB</b>	79 338	14 500	49 065	15 773
<b>2. Podatki od dochodów i majątku</b>				
a) podatek dochodowy				
b) pozostałe podatki				
- podatki od gospodarstw rolnych				
- podatki i opłaty płacone przez gosp.domowe				
<b>3. Składki na ubezpieczenia społeczne</b>				
- składki faktyczne na ubezp.społ. płacone przez pracodawców				
- składki na ubezp.społeczne płacone przez pracowników				
- składki na ubezp.społeczne płacone przez właścicieli firm i osoby wolnych zawodów				
- składki przypisane umownie na ubezp.społeczne				
<b>4. Świadczenia społeczne inne niż transfery socjalne w naturze</b>				
- świadczenia z ubezpieczeń społecznych				
- świadczenia z pomocy społecznej pieniężne				
<b>5. Inne transfery bieżące</b>				
- składki ubezpieczeniowe netto				
- wypłacone odszkodowania	1 995	461	1 269	265
- bieżąca współpraca międzynarodowa				
- różne transfery bieżące, z tego:				
- dotacje i darowizny na rzecz inst.niekomercyjnych				
- transfery bieżące pomiędzy gospodarstwami dom.				
- opłaty administracyjne	110	6	93	11
- czwarta część środków własnych na bazie DNB				
- rozliczenia z przedsiębior., bankami i z gosp.dom.				

(Specification: 1.Primary income, gross/GNI, 2.Current taxes on income, wealth,etc.: a) taxes on income, b) other current taxes: - taxes on farms, - taxes and dues paid by households, 3.Social contributions: - employers' actual social contributions, -employees' social contributions, - social contributions by self-and non-employed persons, - imputed social contributions, 4.Social benefits other than social transfers in kind: - social security benefits in cash, - social assistance benefits, 5. Other current transfers: - net non-life insurance premiums, - non-life insurance claims, -subsidies and donations to the non-profit institutions, - current transfers between households, - administrative dues from households, - operating with non-financial corporations, banks and households).



**Tabl. 110 RACHUNEK PODZIAŁU WTÓRNEGO DOCHODÓW (C4) 2002 (w mln PLN w cenach bieżących) (dok.)**

Secondary distribution of income account (C4) 2002 (in 10<sup>6</sup> PLN, at current prices) (cont.)

**ROZCHODY**

**USES**

TRANSAKCJE	OGÓŁEM SEKTOR PRZEDSIĘBIORSTW	PODSEKTOR SUB-SECTOR		
		przedsiębiorstw publicznych	przedsiębiorstw prywatnych krajowych	przedsiębiorstw zagranicznych
Transactions & balancing items	Total sector of non- financial corporations	public corporations	national private corporations	foreign corporations
<b>1. Dochody pierwotne brutto</b>				
<b>2. Podatki od dochodów i majątku</b>				
a) podatek dochodowy	12 712	2 034	7 754	2 924
b) pozostałe podatki				
- podatki od gospodarstw rolnych				
- podatki i opłaty płacone przez gosp.domowe				
<b>3. Składki na ubezpieczenia społeczne</b>				
- składki faktyczne na ubezpiecz. społ. płacone przez pracodawców				
- składki na ubezpiecz. społeczne płacone przez pracowników				
- składki na ubezpiecz. społeczne płacone przez właścicieli firm i osoby wolnych zawodów				
- składki przypisane umownie na ubezpiecz. społeczne				
<b>4. Świadczenia społeczne inne niż transfery socjalne w naturze</b>				
- świadczenia z ubezpieczeń społecznych				
- świadczenia z pomocy społecznej pieniężne				
<b>5. Inne transfery bieżące</b>				
- składki ubezpieczeniowe netto	1 826	484	1 083	259
- wypłacone odszkodowania				
- bieżąca współpraca międzynarodowa				
- różne transfery bieżące, z tego:				
- dotacje i darowizny na rzecz inst.niekomercyjnych	337	50	253	34
- transfery bieżące pomiędzy gospodarstwami dom.				
- opłaty administracyjne	82	8	58	16
- czwarta część środków własnych na bazie DNB				
- rozliczenia z przedsiębior., bankami i z gosp.dom.	3 607		3 607	
<b>7. Dochody do dyspozycji brutto</b>	<b>62 879</b>	<b>12 391</b>	<b>37 672</b>	<b>12 816</b>

(Specification: 1.Primary income, gross/GNI, 2.Current taxes on income, wealth,etc.: a) taxes on income, b) other current taxes: - taxes on farms, - taxes and dues paid by households, 3.Social contributions: - employers' actual social contributions, -employees' social contributions, - social contributions by self-and non-employed persons, - imputed social contributions, 4.Social benefits other than social transfers in kind: - social security benefits in cash, - social assistance benefits, 5. Other current transfers: - net non-life insurance premiums, - non-life insurance claims, -subsidies and donations to the non-profit institutions, - current transfers between households, - administrative dues from households, - operating with non-financial corporations, banks and households, 7. Disposable income, gross).

**Tabl. 111 RACHUNEK WYKORZYSTANIA DOCHODÓW DO DYSPOZYCJI (C5) 2002 (w mln PLN w cenach bieżących)**

Use of disposable income account (C5) 2002 (in 10<sup>6</sup> PLN, at current prices)

**PRZYCHODY**

**RESOURCES**

TRANSAKCJE  Transactions & balancing items	OGÓŁEM SEKTOR PRZEDSIĘBIORSTW  Total sector of non- financial corporations	PODSEKTOR SUB-SECTOR		
		przedsiębiorstw publicznych  public corporations	przedsiębiorstw prywatnych krajowych  national private corporations	przedsiębiorstw zagranicznych  foreign corporations
<b>1. Dochody do dyspozycji brutto</b>	62 879	12 391	37 672	12 816
<b>2. Spożycie</b>				
indywidualne				
ogólnospołeczne				
<b>3. Korekta z tytułu zmiany udziałów netto gospodarstw domowych w rezerwach funduszy emerytalnych</b>				

**ROZCHODY**

**USES**

TRANSAKCJE  Transactions & balancing items	OGÓŁEM SEKTOR PRZEDSIĘBIORSTW  Total sector of non- financial corporations	PODSEKTOR SUB-SECTOR		
		przedsiębiorstw publicznych  public corporations	przedsiębiorstw prywatnych krajowych  national private corporations	przedsiębiorstw zagranicznych  foreign corporations
<b>1. Dochody do dyspozycji brutto</b>				
<b>2. Spożycie</b>				
indywidualne				
ogólnospołeczne				
<b>3. Korekta z tytułu zmiany udziałów netto gospodarstw domowych w rezerwach funduszy emerytalnych</b>				
<b>4. Oszczędności brutto</b>	62 879	12 391	37 672	12 816

(Specification: 1. Disposable income, gross, 2. Final consumption expenditure, - individual, - collective, 3. Adjustment for the change in net equity of households in pension funds reserves, 4. Saving, gross).

**Tabl. 112 RACHUNEK WYKORZYSTANIA SKORYGOWANYCH DOCHODÓW DO DYSPOZYCJI (C5A) 2002 (w mln PLN w cenach bieżących)**

Use of adjusted disposable income account (C5A) 2002 (in 10<sup>6</sup> PLN, at current prices)

**PRZYCHODY**

**RESOURCES**

TRANSAKCJE  Transactions & balancing items	OGÓŁEM SEKTOR PRZEDSIĘBIORSTW  Total sector of non- financial corporations	PODSEKTOR SUB-SECTOR		
		przedsiębiorstw publicznych  public corporations	przedsiębiorstw prywatnych krajowych  national private corporations	przedsiębiorstw zagranicznych  foreign corporations
<b>1. Dochody skorygowane do dyspozycji brutto</b>	62 879	12 391	37 672	12 816
<b>2. Spożycie skorygowane *</b>				
indywidualne				
ogólnospołeczne				
<b>3. Korekta z tytułu zmiany udziałów netto gospodarstw domowych w rezerwach funduszy emerytalnych</b>				

**ROZCHODY**

**USES**

TRANSAKCJE  Transactions & balancing items	OGÓŁEM SEKTOR PRZEDSIĘBIORSTW  Total sector of non- financial corporations	PODSEKTOR SUB-SECTOR		
		przedsiębiorstw publicznych  public corporations	przedsiębiorstw prywatnych krajowych  national private corporations	przedsiębiorstw zagranicznych  foreign corporations
<b>1. Dochody skorygowane do dyspozycji brutto</b>				
<b>2. Spożycie skorygowane *</b>				
indywidualne				
ogólnospołeczne				
<b>3. Korekta z tytułu zmiany udziałów netto gospodarstw domowych w rezerwach funduszy emerytalnych</b>				
<b>4. Oszczędności brutto</b>	62 879	12 391	37 672	12 816

\* Skorygowane według sektorów / adjusted by institutional sectors

(Specification: 1. Adjusted disposable income, gross, 2. Actual final consumption expenditure, - individual, - collective, 3. Adjustment for the change in net equity of households in pension funds reserves, 4. Saving, gross).

**Tabl. 113 RACHUNEK KAPITAŁOWY (C6) 2002 (w mln PLN w cenach bieżących)**

Capital account (C6) 2002 (in 10<sup>6</sup> PLN, at current prices)

**PRZYCHODY**

**RESOURCES**

TRANSAKCJE  Transactions & balancing items	OGÓŁEM SEKTOR PRZEDSIĘBIORSTW  Total sector of non- financial corporations	PODSEKTOR SUB-SECTOR		
		przedsiębiorstw publicznych  public corporations	przedsiębiorstw prywatnych krajowych  national private corporations	przedsiębiorstw zagranicznych  foreign corporations
<b>1. Oszczędności brutto</b>	62 879	12 391	37 672	12 816
<b>2. Saldo obrotów bieżących z zagranicą</b>				
<b>3. Transfery kapitałowe</b>	2 881	902	1 732	247
- podatki od kapitału				
- dotacje na inwestycje	407	407		
- inne transfery kapitałowe	2 474	495	1 732	247
<b>4. Akumulacja</b>				
- nakłady brutto na środki trwałe				
z tego:				
- rzeczowe środki trwałe				
- wartości niematerialne i prawne				
- przyrost rzeczowych środków obrotowych				
- przyrost aktywów o wyjątkowej wartości				

**ROZCHODY**

**USES**

TRANSAKCJE  Transactions & balancing items	OGÓŁEM SEKTOR PRZEDSIĘBIORSTW  Total sector of non- financial corporations	PODSEKTOR SUB-SECTOR		
		przedsiębiorstw publicznych  public corporations	przedsiębiorstw prywatnych krajowych  national private corporations	przedsiębiorstw zagranicznych  foreign corporations
<b>1. Oszczędności brutto</b>				
<b>2. Saldo obrotów bieżących z zagranicą</b>				
<b>3. Transfery kapitałowe</b>	844	0	844	0
- podatki od kapitału	0			
- dotacje na inwestycje	538		538	
- inne transfery kapitałowe	306		306	
<b>4. Akumulacja</b>	77 368	15 652	40 992	20 675
- nakłady brutto na środki trwałe	78 856	17 007	43 530	18 319
z tego:				
- rzeczowe środki trwałe	74 720	16 343	40 922	17 455
- wartości niematerialne i prawne	4 136	664	2 608	864
- przyrost rzeczowych środków obrotowych	-1 537	-1 355	-2 538	2 356
- przyrost aktywów o wyjątkowej wartości	49			
<b>5. Wierzytelności netto (+) lub zadłużenie netto (-)</b>	<b>-12 452</b>	<b>-2 359</b>	<b>-2 432</b>	<b>-7 612</b>

(Specification: 1. Saving, gross, 2. Current external balance, 3. Capital transfers, 4. Gross capital formation, - gross fixed capital formation (of which: - tangible fixed assets, - intangible fixed assets), - changes in inventories, - acquisitions less disposals of valuables, 5. Net lending (+) or net borrowing (-))

**SEKTOR  
INSTYTUCJI FINANSOWYCH I  
UBEZPIECZENIOWYCH  
WEDŁUG PODSEKTORÓW**

**Tabl. 114 RACHUNEK PRODUKCJI (C1) 2002 (w mln PLN w cenach bieżących)**

Production account (C1) 2002 (in 10<sup>6</sup> PLN, at current prices)

**PRZYCHODY      RESOURCES**

TRANSAKCJE  Transactions & balancing items	OGÓŁEM SEKTOR INSTYTUCJI FINANSOWYCH I UBEZPIECZENIOWYCH  Total sector of financial corporations	PODSEKTOR      SUB-SECTOR				
		NBP  Central Bank	pozostałych banków  Other monetary institutions	pozostałych instytucji pośrednictwa finansowego  Other financial intermediaries	pomocniczych instytucji pośrednictwa finansowego  Financial auxiliaries	instytucji ubezpieczeniowych  Insurance corporations
<b>1. Produkcja globalna</b>	49 899	983	27 130	7 085	5 601	9 100
<b>2. Zużycie pośrednie</b>						
<b>3. Podatki od produktów minus dotacje do produktów</b>						
- cła i inne opłaty importowe						
- VAT do zapłacenia						
- pozostałe podatki od produktów						
- dotacje do produktów						

(Specification: 1.Gross output, 2.Intermediate consumption, 3.Taxes on products less subsidies on products: - taxes and duties on imports, - payable value added tax (VAT),

- other taxes on products, - subsidies on products).

**Tabl. 114 RACHUNEK PRODUKCJI (C1) 2002 (w mln PLN w cenach bieżących)(dok.)**

Production account (C1) 2002 (in 10<sup>6</sup> PLN, at current prices)(cont.)

**ROZCHODY      USES**

TRANSAKCJE  Transactions & balancing items	OGÓŁEM SEKTOR INSTYTUCJI FINANSOWYCH I UBEZPIECZENIOWYCH Total sector of financial corporations	PODSEKTOR		SUB-SECTOR		
		NBP  Central Bank	pozostałych banków  Other monetary institutions	pozostałych instytucji pośrednictwa finansowego Other financial intermediaries	pomocniczych instytucji pośrednictwa finansowego Financial auxiliaries	instytucji ubezpieczeniowych Insurance corporations
<b>1. Produkcja globalna</b>						
<b>2. Zużycie pośrednie</b>	20 915	321	9 835	2 904	2 611	5 244
<b>3. Podatki od produktów minus dotacje do produktów</b>						
- cła i inne opłaty importowe						
- VAT do zapłacenia						
- pozostałe podatki od produktów						
- dotacje do produktów						
<b>4.Wartość dodana brutto</b>	<b>28 984</b>	<b>662</b>	<b>17 295</b>	<b>4 181</b>	<b>2 990</b>	<b>3 856</b>

(Specification: 1.Gross output, 2.Intermediate consumption, 3.Taxes on products less subsidies on products: - taxes and duties on imports, - payable value added tax (VAT),

- other taxes on products, - subsidies on products, 4.Value added, gross).

**Tabl. 115 RACHUNEK TWORZENIA DOCHODÓW (C2) 2002 (w mln PLN w cenach bieżących)**

Generation of income account (C2) 2002 (in 10<sup>6</sup> PLN, at current prices)

**PRZYCHODY      RESOURCES**

TRANSAKCJE  Transactions & balancing items	OGÓŁEM SEKTOR INSTYTUCJI FINANSOWYCH I UBEZPIECZENIOWYCH  Total sector of financial corporations	PODSEKTOR      SUB-SECTOR				
		NBP  Central Bank	pozostałych banków  Other monetary institutions	pozostałych instytucji pośrednictwa finansowego  Other financial intermediaries	pomocniczych instytucji pośrednictwa finansowego  Financial auxiliaries	instytucji ubezpieczeniowych  Insurance corporations
<b>1. Wartość dodana brutto</b>	28 984	662	17 295	4 181	2 990	3 856
<b>2. Wynagrodzenia i inne koszty związane z zatrudnieniem</b>						
<b>3. Składki na ubezpiecz. społeczne płacone przez pracodawców</b>						
- składki faktyczne na ubezpiecz. społeczne						
- składki przypisane umownie na ubezpiecz. społeczne						
<b>4. Podatki minus dotacje związane z produkcją i importem</b>						
<b>a) podatki od produktów minus dotacje do produktów</b>						
- cła i inne opłaty importowe						
- podatki od towarów i usług (VAT)						
- pozostałe podatki od produktów						
- dotacje do produktów						
<b>b) podatki od producentów minus dotacje dla producentów</b>						
- podatki od producentów						
- dotacje dla producentów						

(Specification: 1. Value added, gross, 2. Wages and salaries, 3. Employers' social contributions: - actual social contributions, - imputed social contributions, 4. Taxes less subsidies on production and imports: a) taxes on products less subsidies on products: - taxes and duties on imports, - value added taxes (VAT), - other taxes on products, - subsidies on products, b) other taxes on production less other subsidies on production: - other taxes on production, - other subsidies on production).



**Tabl. 115 RACHUNEK TWORZENIA DOCHODÓW (C2) 2002 (w mln PLN w cenach bieżących)(dok.)**

Generation of income account (C2) 2002 (in 10<sup>6</sup> PLN, at current prices) (cont.)

**ROZCHODY**

**USES**

TRANSAKCJE  Transactions & balancing items	OGÓŁEM SEKTOR INSTYTUCJI FINANSOWYCH I UBEZPIECZENIOWYCH  Total sector of financial corporations	PODSEKTOR SUB-SECTOR				
		NBP  Central Bank	pozostałych banków  Other monetary institutions	pozostałych instytucji pośrednictwa finansowego  Other financial intermediaries	pomocniczych instytucji pośrednictwa finansowego  Financial auxiliaries	instytucji ubezpieczeniowych  Insurance corporations
<b>1. Wartość dodana brutto</b>						
<b>2. Wynagrodzenia i inne koszty związane z zatrudnieniem</b>	10 955	389	7 858	889	676	1 143
<b>3. Składki na ubezpieczenia społeczne płacone przez pracodawców</b>						
- składki faktyczne na ubezp. społeczne	1 463	56	1 050	103	89	165
- składki przypisane umownie na ubezp. społeczne						
<b>4. Podatki minus dotacje związane z produkcją i importem</b>						
<b>a) podatki od produktów minus dotacje do produktów</b>						
- cła i inne opłaty importowe						
- podatki od towarów i usług (VAT)						
- pozostałe podatki od produktów						
- dotacje do produktów						
<b>b) podatki od producentów minus dotacje dla producentów</b>	552	107	255	111	77	2
- podatki od producentów	556	107	255	114	78	2
- dotacje dla producentów	-4			-3	-1	
<b>5. Nadwyżka operacyjna brutto</b>	<b>16 014</b>	<b>110</b>	<b>8 132</b>	<b>3 078</b>	<b>2 148</b>	<b>2 546</b>

(Specification: 1. Value added, gross, 2. Wages and salaries, 3. Employers' social contributions: - actual social contributions, - imputed social contributions, 4. Taxes less subsidies on production and imports: a) taxes on products less subsidies on products: - taxes and duties on imports, - value added taxes (VAT), - other taxes on products, - subsidies on products, b) other taxes on production less other subsidies on production: - other taxes on production, - other subsidies on production, 5. Operating surplus, gross).

**Tabl. 116 RACHUNEK PODZIAŁU PIERWOTNEGO DOCHODÓW (C3) 2002 (w mln PLN w cenach bieżących)**

Allocation of primary income account (C3) 2002 (in 1<sup>6</sup> PLN, at current prices)

**PRZYCHODY**

**RESOURCES**

TRANSAKCJE  Transactions & balancing items	OGÓŁEM SEKTOR INSTYTUCJI FINANSOWYCH I UBEZPIECZENIOWYCH  Total sector of financial corporations	PODSEKTOR SUB-SECTOR				
		NBP  Central Bank	pozostałych banków  Other monetary institutions	pozostałych instytucji pośrednictwa finansowego  Other financial intermediaries	pomocniczych instytucji pośrednictwa finansowego  Financial auxiliaries	instytucji ubezpieczeniowych  Insurance corporations
<b>1. Nadwyżka operacyjna brutto</b>	16 014	110	8 132	3 078	2 148	2 546
<b>2. Wynagrodzenia i inne koszty związane z zatrudnieniem</b>						
<b>3. Składki na ubezpieczenia społeczne płacone przez pracodawców</b>						
<b>4. Podatki minus dotacje związane z produkcją i importem</b>						
a) podatki od produktów minus dotacje do produktów						
- podatki od produktów						
- dotacje od produktów						
b) podatki od producentów minus dotacje dla producentów						
- podatki od producentów						
- dotacje dla producentów						
<b>5. Dochody z tytułu własności</b>						
a) odsetki	33 551	4 188	27 222	270	248	1 623
b) dochód podzielony przedsiębiorstw						
- dywidendy	176	3	71	57	7	38
- dochody właścicieli przedsiębiorstw prywatnych						
c) reinwestowane zysk	-113		-80	-32		-1
d) dochody przypisane posiadaczom polis ubezpieczeniowych	38	2	25	6	5	0
e) renty gruntowe/czynszowe						

(Specification: 1. Operating surplus gross, 2. Wages and salaries, 3. Employers' social contributions, 4. Taxes less subsidies on production and imports: a) taxes on products less subsidies on products:

- taxes on products, - subsidies on products, b) other taxes on production less other subsidies on production: - other taxes on production, - other subsidies on production, 5. Property income,

a) interest, b) distributed income of corporations: - dividends, - withdrawals from income of quasi-corporations, c) reinvested earnings on direct foreign investment, d) property income attributed to

insurance policy holders, e) rents).

**Tabl. 116 RACHUNEK PODZIAŁU PIERWOTNEGO DOCHODÓW (C3) 2002 (w mln PLN w cenach bieżących)(dok.)**

Allocation of primary income account (C3) 2002 (in 10<sup>6</sup> PLN, at current prices) (cont.)

**ROZCHODY USES**

TRANSAKCJE  Transactions & balancing items	OGÓŁEM SEKTOR INSTYTUCJI FINANSOWYCH I UBEZPIECZENIOWYCH  Total sector of financial corporations	PODSEKTOR SUB-SECTOR				
		NBP  Central Bank	pozostałych banków  Other monetary institutions	pozostałych instytucji pośrednictwa finansowego  Other financial intermediaries	pomocniczych instytucji pośrednictwa finansowego  Financial auxiliaries	instytucji ubezpieczeniowych  Insurance corporations
<b>1. Nadwyżka operacyjna brutto</b>						
<b>2. Wynagrodzenia i inne koszty związane z zatrudnieniem</b>						
<b>3. Składki na ubezpieczenia społeczne płacone przez pracodawców</b>						
<b>4. Podatki minus dotacje związane z produkcją i importem</b>						
a) podatki od produktów minus dotacje do produktów						
- podatki od produktów						
- dotacje od produktów						
b) podatki od producentów minus dotacje dla producentów						
- podatki od producentów						
- dotacje dla producentów						
<b>5. Dochody z tytułu własności</b>						
a) odsetki	31 095	2 339	27 782	734	122	118
b) dochód podzielony przedsiębiorstw						
- dywidendy	3 876	1 990	1 114	50	7	715
- dochody właścicieli przedsiębiorstw prywatnych						
c) reinwestowane zyski	-319		-12	-114		-193
d) dochody przypisane posiadaczom polis ubezp.	1 787					1 787
e) renty gruntowe/czynszowe						
<b>6. Dochody pierwotne brutto</b>	<b>13 227</b>	<b>-26</b>	<b>6 486</b>	<b>2 709</b>	<b>2 279</b>	<b>1 779</b>

(Specification: 1. Operating surplus gross, 2. Wages and salaries, 3. Employers' social contributions, 4. Taxes less subsidies on production and imports: a) taxes on products less subsidies on products:

- taxes on products, - subsidies on products, b) other taxes on production less subsidies on production: - other taxes on production, - other subsidies on production, 5. Property income,

a) interest, b) distributed income of corporations: - dividends, - withdrawals from income of quasi-corporations, c) reinvested earnings on direct foreign investment, d) property income attributed to

insurance policy holders, e) rents, 6. Primary income, gross/GNI).

**Tabl. 117 RACHUNEK PODZIAŁU WTÓRNEGO DOCHODÓW (C4) 2002 (w mln PLN w cenach bieżących)**

Secondary distribution of income account (C4) 2002 (in 10<sup>6</sup> PLN, at current prices)

**PRZYCHODY**

**RESOURCES**

TRANSAKCJE  Transactions & balancing items	OGÓŁEM SEKTOR INSTYTUCJI FINANSOWYCH I UBEZPIECZENIOWYCH  Total sector of financial corporations	PODSEKTOR SUB-SECTOR				
		NBP  Central Bank	pozostałych banków  Other monetary institutions	pozostałych instytucji pośrednictwa finansowego  Other financial intermediaries	pomocniczych instytucji pośrednictwa finansowego  Financial auxiliaries	instytucji ubezpieczeniowych  Insurance corporations
<b>1. Dochody pierwotne brutto</b>	13 227	-26	6 486	2 709	2 279	1 779
<b>2. Podatki od dochodów i majątku</b>						
a) podatek dochodowy						
b) pozostałe podatki						
- podatek od gospodarstw rolnych						
- podatki i opłaty płacone przez gosp.domowe						
<b>3. Składki na ubezpieczenia społeczne</b>						
- składki faktyczne na ubezp. społ. płacone przez pracodawców						
- składki na ubezp. społeczne płacone przez pracowników						
- składki na ubezpieczenia społ. płacone przez właścicieli firm i osoby wolnych zawodów						
- składki przypisane umownie na ubezp. społeczne						
<b>4. Świadczenia społeczne inne niż transfery socjalne w naturze</b>						
- świadczenia z ubezpieczeń społecznych						
- świadczenia z pomocy społecznej pieniężne						
<b>5. Inne transfery bieżące</b>						
- składki ubezpieczeniowe netto	11 854					11 854
- wypłacone odszkodowania	200		129	39	32	
- bieżąca współpraca międzynarodowa						
- różne transfery bieżące, z tego:						
- dotacje i darowizny na rzecz inst.niekomercyjnych						
- transfery bieżące pomiędzy gospodarstwami dom.						
- opłaty administracyjne						
- czwarta część środków własnych na bazie DNB						
- rozliczenia z bankami, przedsiębior. i gosp. domowymi						

(Specification: 1. Primary income, gross, 2. Current taxes on income, wealth, etc., a) taxes on income, b) other current taxes: - taxes on farms, - taxes and dues paid by households, 3. Social contributions: - employers' actual social contributions, employees' social contributions, - social contributions by self- and non-employed persons, - imputed social contributions, 4. Social benefits other than social transfers in kind: - social security benefits in cash, - social assistance benefits, 5. Other current transfers: - net non-life insurance premiums, - non-life insurance claims, - current international cooperation, - other current transfers, of which: - subsidies and donations to the non-profit institutions, - current transfers between households, - administrative dues, - GNP based fourth own resource, - operating with non-financial corporations, banks and households).

**Tabl. 117 RACHUNEK PODZIAŁU WTÓRNEGO DOCHODÓW (C4) 2002 (w mln PLN w cenach bieżących)(dok.)**

Secondary distribution of income account (C4) 2002 (in 10<sup>6</sup> PLN, at current prices) (cont.)

**ROZCHODY USES**

TRANSAKCJE  Transactions & balancing items	OGÓŁEM SEKTOR INSTYTUCJI FINANSOWYCH I UBEZPIECZENIOWYCH  Total sector of financial corporations	PODSEKTOR SUB-SECTOR				
		NBP  Central Bank	pozostałych banków  Other monetary institutions	pozostałych instytucji pośrednictwa finansowego  Other financial intermediaries	pomocniczych instytucji pośrednictwa finansowego  Financial auxiliaries	instytucji ubezpieczeniowych  Insurance corporations
<b>1. Dochody pierwotne brutto</b>						
<b>2. Podatki od dochodów i majątku</b>						
a) podatek dochodowy	2 641		1 519	149	106	867
b) pozostałe podatki						
- podatek od gospodarstw rolnych						
- podatki i opłaty płacone przez gosp.domowe						
<b>3. Składki na ubezpieczenia społeczne</b>						
- składki faktyczne na ubezpie. społ. płacone przez pracodawców						
- składki na ubezpieczenia społ płacone przez pracowników						
- składki na ubezpieczenia społ. płacone przez właścicieli firm i osoby wolnych zawodów						
- składki przypisane umownie na ubezpie. społeczne						
<b>4. Świadczenia społeczne inne niż transfery socjalne w naturze</b>						
- świadczenia z ubezpieczeń społecznych						
- świadczenia z pomocy społecznej pieniężne						
<b>5. Inne transfery bieżące</b>						
- składki ubezpieczeniowe netto	249	12	162	40	35	
- wypłacone odszkodowania	11 854					11 854
- bieżąca współpraca międzynarodowa						
- różne transfery bieżące, z tego:						
- dotacje i darowizny na rzecz inst.niekomercyjnych	169		59	24	19	67
- transfery bieżące pomiędzy gospodarstwami dom.						
- opłaty administracyjne						
- czwarta część środków własnych na bazie DNB						
- rozliczenia z bankami, przedsiębior. i gosp. domowymi						
<b>7. Dochody do dyspozycji brutto</b>	<b>10 368</b>	<b>-38</b>	<b>4 875</b>	<b>2 535</b>	<b>2 151</b>	<b>845</b>

(Specification: 1. Primary income, gross, 2. Current taxes on income, wealth, etc., a) taxes on income, b) other current taxes: - taxes on farms, - taxes and dues paid by households, 3. Social contributions: - employers' actual social contributions, employees' social contributions, - social contributions by self- and non-employed persons, - imputed social contributions, 4. Social benefits other than social transfers in kind: - social security benefits in cash, - social assistance benefits, 5. Other current transfers: - net non-life insurance premiums, - non-life insurance claims, - current international cooperation, - other current transfers, of which: - subsidies and donations to the non-profit institutions, - current transfers between households, - administrative dues, - GNP based fourth own resource, - operating with non-financial corporations, banks and households, 6. Disposable income, gross).

**Tabl. 118 RACHUNEK WYKORZYSTANIA DOCHODÓW DO DYSPOZYCJI (C5) 2002 (w mln PLN w cenach bieżących)**

Use of disposable income account (C5) 2002 (in 10<sup>6</sup> PLN, at current prices)

**PRZYCHODY**

**RESOURCES**

TRANSAKCJE  Transactions & balancing items	OGÓŁEM SEKTOR INSTYTUCJI FINANSOWYCH I UBEZPIECZENIOWYCH  Total sector of financial corporations	PODSEKTOR		SUB-SECTOR		
		NBP  Central Bank	pozostałych banków  Other monetary institutions	pozostałych instytucji pośrednictwa finansowego  Other financial intermediaries	pomocniczych instytucji pośrednictwa finansowego  Financial auxiliaries	instytucji ubezpieczeniowych  Insurance corporations
1. Dochody do dyspozycji brutto	10 368	-38	4 875	2 535	2 151	845
2. Spożycie indywidualne ogólnospołeczne						
3. Korekta z tytułu zmiany udziałów netto gospodarstw domowych w rezerwach funduszy emerytalnych						

**ROZCHODY**

**USES**

TRANSAKCJE  Transactions & balancing items	OGÓŁEM SEKTOR INSTYTUCJI FINANSOWYCH I UBEZPIECZENIOWYCH  Total sector of financial corporations	PODSEKTOR		SUB-SECTOR		
		NBP  Central Bank	pozostałych banków  Other monetary institutions	pozostałych instytucji pośrednictwa finansowego  Other financial intermediaries	pomocniczych instytucji pośrednictwa finansowego  Financial auxiliaries	instytucji ubezpieczeniowych  Insurance corporations
1. Dochody do dyspozycji brutto						
2. Spożycie indywidualne ogólnospołeczne						
3. Korekta z tytułu zmiany udziałów netto gospodarstw domowych w rezerwach funduszy emerytalnych	1 299					1 299
4. Oszczędności brutto	9 069	-38	4 875	2 535	2 151	-454

(Specification: 1. Disposable income, gross, 2. Final consumption expenditure: - individual, - collective, 3. Adjustment for the change in net equity of households in pension funds reserves,

4. Saving, gross).

**Tabl. 119 RACHUNEK WYKORZYSTANIA SKORYGOWANYCH DOCHODÓW DO DYSPOZYCJI (C5A) 2002 (w mln PLN w cenach bieżących)**

Use of adjusted disposable income account (C5A) 2002 (in 10<sup>6</sup> PLN, at current prices)

**PRZYCHODY**

**RESOURCES**

TRANSAKCJE  Transactions & balancing items	OGÓŁEM SEKTOR INSTYTUCJI FINANSOWYCH I UBEZPIECZENIOWYCH  Total sector of financial corporations	PODSEKTOR SUB-SECTOR				
		NBP  Central Bank	pozostałych banków  Other monetary institutions	pozostałych instytucji pośrednictwa finansowego  Other financial intermediaries	pomocniczych instytucji pośrednictwa finansowego  Financial auxiliaries	instytucji ubezpieczeniowych  Insurance corporations
1. Dochody skorygowane do dyspozycji brutto	10 368	-38	4 875	2 535	2 151	845
2. Spożycie skorygowane *						
indywidualne						
ogólnospołeczne						
3. Korekta z tytułu zmiany udziałów netto gospodarstw domowych w rezerwach funduszy emerytalnych						

**ROZCHODY**

**USES**

TRANSAKCJE  Transactions & balancing items	OGÓŁEM SEKTOR INSTYTUCJI FINANSOWYCH I UBEZPIECZENIOWYCH  Total sector of financial corporations	PODSEKTOR SUB-SECTOR				
		NBP  Central Bank	pozostałych banków  Other monetary institutions	pozostałych instytucji pośrednictwa finansowego  Other financial intermediaries	pomocniczych instytucji pośrednictwa finansowego  Financial auxiliaries	instytucji ubezpieczeniowych  Insurance corporations
1. Dochody skorygowane do dyspozycji brutto						
2. Spożycie skorygowane *						
indywidualne						
ogólnospołeczne						
3. Korekta z tytułu zmiany udziałów netto gospodarstw domowych w rezerwach funduszy emerytalnych	1 299					1 299
4. Oszczędności brutto	9 069	-38	4 875	2 535	2 151	-454

\* Skorygowane według sektorów / adjusted by institutional sectors

(Specification: 1. Adjusted disposable income, gross, 2. Actual final consumption expenditure; - individual, - collective, 3. Adjustment for the change in net equity of households in pension funds reserves, 4. Saving gross).

4. Saving gross).

**Tabl. 120 RACHUNEK KAPITAŁOWY (C6) 2002 (w mln PLN w cenach bieżących)**

Capital account (C6) 2002 (in 10<sup>6</sup> PLN, at current prices)

**PRZYCHODY**

**RESOURCES**

TRANSAKcje	OGÓŁEM SEKTOR INSTYTUCJI FINANSOWYCH I UBEZPIECZENIOWYCH	PODSEKTOR		SUB-SECTOR		
		NBP	pozostałych banków	pozostałych instytucji pośrednictwa finansowego	pomocniczych instytucji pośrednictwa finansowego	instytucji ubezpieczeniowych
Transactions & balancing items	Total sector of financial corporations	Central Bank	Other monetary institutions	Other financial intermediaries	Financial auxiliaries	Insurance corporations
1. Oszczędności brutto	9 069	-38	4 875	2 535	2 151	-454
2. Saldo obrotów bieżących z zagranicą						
3. Transfery kapitałowe	148	5	90	11	9	33
- podatki od kapitału						
- dotacje na inwestycje						
- inne transfery kapitałowe	148	5	90	11	9	33
4. Akumulacja						
- nakłady brutto na środki trwałe						
z tego:						
- rzeczowe środki trwałe						
- wartości niematerialne i prawne						
- przyrost rzeczowych środków obrotowych						
- przyrost aktywów o wyjątkowej wartości						

**ROZCHODY**

**USES**

TRANSAKcje	OGÓŁEM SEKTOR INSTYTUCJI FINANSOWYCH I UBEZPIECZENIOWYCH	PODSEKTOR		SUB-SECTOR		
		NBP	pozostałych banków	pozostałych instytucji pośrednictwa finansowego	pomocniczych instytucji pośrednictwa finansowego	instytucji ubezpieczeniowych
Transactions & balancing items	Total sector of financial corporations	Central Bank	Other monetary institutions	Other financial intermediaries	Financial auxiliaries	Insurance corporations
1. Oszczędności brutto						
2. Saldo obrotów bieżących z zagranicą						
3. Transfery kapitałowe						
- podatki od kapitału						
- dotacje na inwestycje						
- inne transfery kapitałowe						
4. Akumulacja	5 950	252	3 214	1 423	457	559
- nakłady brutto na środki trwałe	5 905	252	3 214	1 423	457	559
z tego						
- rzeczowe środki trwałe	4 638	188	2 377	1 273	405	395
- wartości niematerialne i prawne	1 267	64	837	150	52	164
- przyrost rzeczowych środków obrotowych						
- przyrost aktywów o wyjątkowej wartości	45					
5. Wierzytelności netto (+) lub zadłużenie netto (-)	3 267	-285	1 751	1 123	1 703	-980

(Specification: 1. Saving, gross, 2. Current external balance, 3. Capital transfers: - capital taxes, - investment grants, - other capital transfers, 4. Gross capital formation: - gross fixed capital formation

(of which: - tangible fixed assets, - intangible fixed assets), - changes in inventories, - acquisitions less disposals of valuables, 5. Net lending (+) or net borrowing (-)).



**SEKTOR**  
**INSTYTUCJI RZĄDOWYCH I SAMORZĄDOWYCH**  
**WEDŁUG PODSEKTORÓW**

**Tabl. 121 RACHUNEK PRODUKCJI (C1 ) 2002 (w mln zł w cenach bieżących)**Production account (C1) 2002 (in 10<sup>6</sup> Polish zlotys, at current prices)**PRZYCHODY      RESOURCES**

TRANSAKCJE  Transactions & balancing items	OGÓŁEM SEKTOR INSTYTUCJI RZĄDOWYCH I SAMORZĄDOWYCH  Total sector of general government	PODSEKTOR    SUB-SECTORS		
		instytucji rządowych  central government	instytucji samorządowych  local government	funduszy ubezpieczeń społecznych  social security funds
<b>1. Produkcja globalna:</b>	165 037	70 784	89 645	4 608
- produkcja nierynkowa	135 212	57 233	73 371	4 608
- produkcja rynkowa	29 825	13 551	16 274	
<b>2. Zużycie pośrednie</b>				
<b>3. Podatki od produktów minus dotacje do produktów:</b>				
- cła i inne opłaty importowe				
- VAT do zapłacenia				
- pozostałe podatki od produktów				
- dotacje do produktów				

\* Produkt krajowy brutto jest równy sumie wartości dodanej poszczególnych sektorów instytucjonalnych, cel i innych opłat importowych oraz podatku od towarów i usług (VAT)

Gross domestic product is equal to the value added of institutional sectors , custom duties and taxes on imports and VAT.

(Specification: 1. Gross output: -non-market output, -market output and output for own final use, 2. Intermediate consumption, 3. Taxes on products less subsidies on products:

- taxes and duties on imports, - payable value added tax (VAT), - other taxes on products, - subsidies on products, 4. Value added, gross).

**Tabl. 121 RACHUNEK PRODUKCJI (C1) 2002 (w mln zł w cenach bieżących)**

Production account (C1) 2002 (in 10<sup>6</sup> Polish zlotys, at current prices)

**ROZCHODY      USES**

TRANSAKCJE  Transactions & balancing items	OGÓŁEM SEKTOR INSTYTUCJI RZĄDOWYCH I SAMORZĄDOWYCH  Total sector of general government	PODSEKTOR    SUB-SECTORS		
		instytucji rządowych  central government	instytucji samorządowych  local government	funduszy ubezpieczeń społecznych  social security funds
<b>1. Produkcja globalna:</b> - produkcja nierynkowa - produkcja rynkowa				
<b>2. Zużycie pośrednie</b>	49 902	20 874	26 562	2 466
<b>3. Podatki od produktów minus dotacje do produktów:</b> - cła i inne opłaty importowe - VAT do zapłażenia - pozostałe podatki od produktów - dotacje do produktów				
<b>4. Wartość dodana brutto</b>	<b>115 135</b>	<b>49 910</b>	<b>63 083</b>	<b>2 142</b>

\* Produkt krajowy brutto jest równy sumie wartości dodanej poszczególnych sektorów instytucjonalnych, cel i innych opłat importowych oraz podatku od towarów i usług (VAT)

Gross domestic product is equal to the value added of institutional sectors , custom duties and taxes on imports and VAT.

(Specification: 1. Gross output: -non-market output, -market output and output for own final use, 2. Intermediate consumption, 3. Taxes on products less subsidies on products:

- taxes and duties on imports, - payable value added tax (VAT), - other taxes on products, - subsidies on products, 4. Value added, gross).

**Tabl. 122 RACHUNEK TWORZENIA DOCHODÓW (C2) 2002 (w mln zł w cenach bieżących)**

Generation of income account (C2) 2002 (in 10<sup>6</sup> Polish zlotys, at current prices)

**PRZYCHODY      RESOURCES**

TRANSAKCJE  Transactions & balancing items	OGÓŁEM SEKTOR INSTYTUCJI RZĄDOWYCH I SAMORZĄDOWYCH  Total sector of general government	PODSEKTOR    SUB-SECTORS		
		instytucji rządowych  central government	instytucji samorządowych  local government	funduszy ubezpieczeń społecznych  social security funds
<b>1. Wartość dodana brutto</b>	115 135	49 910	63 083	2 142
<b>2. Wynagrodzenia</b>				
<b>3. Składki na ubezpieczenia płacone przez pracodawców:</b>				
- składki faktyczne na ubezpiecz. społeczne				
- składki przypisane umownie na ubezpiecz. społ.				
<b>4. Podatki minus dotacje związane z produkcją i importem:</b>				
<b>a) podatki od produktów minus dotacje do produktów:</b>				
- cła i inne opłaty importowe				
- podatki od towarów i usług (VAT)				
- pozostałe podatki od produktów				
- dotacje do produktów				
<b>b) podatki od producentów minus dotacje dla producentów:</b>				
- podatki od producentów				
- dotacje dla producentów				

(Specification: 1. Gross domestic product, 2. Wages and salaries, 3. Employers' social contributions: - actual social contributions, - imputed social contributions, 4. Taxes less subsidies on production and imports: a) taxes on products less subsidies on products: - taxes and duties on imports, - value added taxes (VAT), - other taxes on products, - subsidies on products, b) other taxes on production less other subsidies on production: - other taxes on production, - other subsidies on production).

**Tabl. 122 RACHUNEK TWORZENIA DOCHODÓW (C2) 2002 (w mln zł w cenach bieżących)**

Generation of income account (C2) 2002 (in 10<sup>6</sup> Polish zlotys, at current prices) (cont.)

**ROZCHODY                      USES**

TRANSAKCJE  Transactions & balancing items	OGÓŁEM SEKTOR INSTYTUCJI RZĄDOWYCH I SAMORZĄDOWYCH  Total sector of general government	PODSEKTOR    SUB-SECTORS		
		instytucji rządowych  central government	instytucji samorządowych  local government	funduszy ubezpieczeń społecznych  social security funds
<b>1. Wartość dodana brutto</b>				
<b>2. Wynagrodzenia</b>	73 218	28 516	43 071	1 631
<b>3. Składki na ubezpieczenia płacone przez pracodawców:</b>				
- składki faktyczne na ubezp. społeczne	13 740	5 772	7 658	310
- składki przypisane umownie na ubezp. społ.				
<b>4. Podatki minus dotacje związane z produkcją i importem:</b>				
<b>a) podatki od produktów minus dotacje do produktów:</b>				
- cła i inne opłaty importowe				
- podatki od towarów i usług (VAT)				
- pozostałe podatki od produktów				
- dotacje do produktów				
<b>b) podatki od producentów minus dotacje dla producentów:</b>				
- podatki od producentów	864	442	422	
- dotacje dla producentów				
<b>5. Nadwyżka operacyjna brutto</b>	<b>27 313</b>	<b>15 180</b>	<b>11 932</b>	<b>201</b>

(Specification: 1. Gross domestic product, 2. Wages and salaries, 3. Employers' social contributions: - actual social contributions, - imputed social contributions, 4. Taxes less subsidies on production and imports: a) taxes on products less subsidies on products: - taxes and duties on imports, - value added taxes (VAT), - other taxes on products, - subsidies on products, b) other taxes on production less other subsidies on production: - other taxes on production, - other subsidies on production).

5. Operating surplus, gross).

**Tabl. 123 RACHUNEK PODZIAŁU PIERWOTNEGO DOCHODÓW (C3) 2002 (w mln zł w cenach bieżących)**

Allocation of primary income account (C3) 2002 (in 10<sup>6</sup> Polish zlotys, at current prices)

**PRZYCHODY      REOURCES**

TRANSAKCJE  Transactions & balancing items	OGÓŁEM SEKTOR INSTYTUCJI RZĄDOWYCH I SAMORZĄDOWYCH  Total sector of general government	PODSEKTOR    SUB-SECTOR		
		instytucji rządowych  central government	instytucji samorządowych  local government	funduszy ubezpieczeń społecznych  social security funds
<b>1. Nadwyżka operacyjna brutto</b>	27 313	15 180	11 932	201
<b>2. Wynagrodzenia i inne koszty związane z zatrudnieniem</b>				
<b>3. Składki na ubezpieczenia społeczne płacone przez pracodawców</b>				
<b>4. Podatki minus dotacje związane z produkcją i importem:</b>	103 705	93 612	10 093	
a) podatki od produktów minus dotacje do produktów:	93 506	93 506		
- podatki od produktów	95 000	95 000		
- dotacje do produktów	-1 494	-1 494		
b) podatki od producentów minus dotacje dla producentów:	10 199	106	10 093	
- podatki od producentów	11 642	391	11 251	
- dotacje dla producentów	-1 443	-285	-1 158	
<b>5. Dochody z tytułu własności:</b>				
a) odsetki	9 498	4 456	1 099	3 943
b) dochód podzielony przedsiębiorstw: - dywidendy	3 028	2 978	50	
- dochody właścicieli przedsiębiorstw prywatnych				
c) reinwestowane zyski				
d) dochody przypisane posiadaczom polis ubezp.	12			12
e) renty gruntowe/czynszowe	1 093		1 093	

(Specification: 1. Operating surplus, gross, 2. Wages and salaries, 3. Employers' social contributions, 4. Taxes less subsidies on production and imports: a) taxes on products less subsidies on products:

- taxes on products, - subsidies on products, b) other taxes on production less other subsidies on production: - other taxes on production, -other subsidies on production, 5. Property income,

a) interests, b) distributed income of corporations: - dividends, - withdrawals from income of quasi-corporations, c) reinvested earnings on direct foreign investments, d) property income attributed to insurance policy holders, e) rents).

**Tabl. 123 RACHUNEK PODZIAŁU PIERWOTNEGO DOCHODÓW (C3) 2002 (w mln zł w cenach bieżących)**

Allocation of primary income account (C3) 2002 (in 10<sup>6</sup> Polish zlotys, at current prices) (cont.)

**ROZCHODY**

**USES**

TRANSAKCJE  Transactions & balancing items	OGÓŁEM SEKTOR INSTYTUCJI RZĄDOWYCH I SAMORZĄDOWYCH  Total sector of general government	PODSEKTOR SUB-SECTORS		
		instytucji rządowych  central government	instytucji samorządowych  local government	funduszy ubezpieczeń społecznych  social security funds
<b>1. Nadwyżka operacyjna brutto</b>				
<b>2. Wynagrodzenia i inne koszty związane z zatrudnieniem</b>				
<b>3. Składki na ubezpieczenia społeczne płacone przez pracodawców</b>				
<b>4. Podatki minus dotacje związane z produkcją i importem:</b>				
a) podatki od produktów minus dotacje do produktów:				
- podatki od produktów				
- dotacje do produktów				
b) podatki od producentów minus dotacje dla producentów:				
- podatki od producentów				
- dotacje dla producentów				
<b>5. Dochody z tytułu własności:</b>				
a) odsetki	23 354	19 128	2 262	1 964
b) dochód podzielony przedsiębiorstw:				
- dywidendy				
- dochody właścicieli przedsiębiorstw prywatnych				
c) reinwestowane zyski				
d) dochody przypisane posiadaczom polis ubezp.				
e) renty gruntowe/czynszowe				
<b>6. Dochody pierwotne brutto</b>	<b>121 295</b>	<b>97 098</b>	<b>22 005</b>	<b>2 192</b>

(Specification: 1. Operating surplus, gross, 2. Wages and salaries, 3. Employers' social contributions, 4. Taxes less subsidies on production and imports: a) taxes on products less subsidies on products:

- taxes on products, - subsidies on products, b) other taxes on production less other subsidies on production: - other taxes on production, -other subsidies on production, 5. Property income,

a) interests, b) distributed income of corporations: - dividends, - withdrawals from income of quasi-corporations, c) reinvested earnings on direct foreign investments, d) property income attributed to

insurance policy holders, e) rents, 6. Primary income, gross/GNI).

**Tabl. 124 RACHUNEK PODZIAŁU WTÓRNEGO DOCHODÓW (C4) 2002 (w mln zł w cenach bieżących)**

Secondary distribution of income account (C4) 2002 (in 10<sup>6</sup> Polish zlotys, at current prices)

**PRZYCHODY**

**RESOURCES**

TRANSAKCJE  Transactions & balancing items	OGÓŁEM SEKTOR INSTYTUCJI RZĄDOWYCH I SAMORZĄDOWYCH  Total sector of general government	PODSEKTOR SUB-SECTORS		
		instytucji rządowych  central government	instytucji samorządowych  local government	funduszy ubezpieczeń społecznych  social security funds
<b>1. Dochody pierwotne brutto/DNB</b>	121 295	97 098	22 005	2 192
<b>2. Podatki od dochodów i majątku:</b>				
a) podatek dochodowy	51 323	40 710	10 613	
b) pozostałe podatki:				
- podatki od gospodarstw rolnych	958		958	
- podatki i opłaty płacone przez gosp. domowe	3 663	372	3 291	
<b>3. Składki na ubezpieczenia społeczne:</b>				
- składki faktyczne na ubez. społ. płacone przez pracodawców	43 277			43 277
- składki na ubez. społeczne płacone przez pracowników	53 058			53 058
- składki faktyczne na ubez. społ. płacone przez właścicieli firm i osoby wolnych zawodów	20 627			20 627
- składki przypisane umownie na ubez. społeczne				
<b>4. Świadczenia społeczne inne niż transfery socjalne w naturze:</b>				
- świadczenia z ubezpieczeń społecznych pieniężne				
- świadczenia z pomocy społecznej pieniężne				
<b>5. Inne transfery bieżące:</b>				
- składki ubezpieczeniowe netto				
- wypłacone odszkodowania	84		84	
- bieżące transfery wew. inst. rządowych i samorządowych	117 335	5 226	56 519	55 590
- bieżąca współpraca międzynarodowa				
- różne transfery bieżące, z tego:				
- dotacje i darowizny na rzecz inst.niekomercyjnych				
- transfery bieżące pomiędzy gospodarstwami dom.	2 329	2 329		
- opłaty administracyjne	573	481	92	
- czwarta część środków własnych na bazie DNB				
- rozliczenia z przedsiębior., bankami i gosp. dom.	3 607	3 607		

(Specification: 1. Primary income, gross/GNI, 2. Current taxes on income, wealth, etc.: a) taxes on income, b) other current taxes: - taxes on farms, - taxes and dues paid by households, 3. Social contributions:

- employers' actual social contributions, - employees' social contributions, - social contributions by self-and non-employed persons, - imputed social contributions, 4. Social benefits other than social transfers

in kind: - social security benefits in cash, - social assistance benefits, 5. Other current transfers: - net non-life insurance premiums, - non-life insurance claims, current transfers within general government,

- current international cooperation, other current transfers, of which: - subsidies and donations to the non-profit institutions, - current transfers between households, - administrative dues,

- GNP based fourth own resource, - operating with non-financial corporations, banks and households).



**Tabl. 124 RACHUNEK PODZIAŁU WTÓRNEGO DOCHODÓW (C4) 2002 (w mln zł w cenach bieżących)**

Secondary distribution of income account (C4) 2002 (in 10<sup>6</sup> Polish zlotys, at current prices) (cont.)

**ROZCHODY**

**USES**

TRANSAKCJE  Transactions & balancing items	OGÓŁEM SEKTOR INSTYTUCJI RZĄDOWYCH I SAMORZĄDOWYCH  Total sector of general government	PODSEKTOR SUB-SECTORS		
		instytucji rządowych  central government	instytucji samorządowych  local government	funduszy ubezpieczeń społecznych  social security funds
<b>1. Dochody pierwotne brutto/DNB</b>				
<b>2. Podatki od dochodów i majątku:</b>				
a) podatek dochodowy	14	14		
b) pozostałe podatki:				
- podatki od gospodarstw rolnych				
- podatki i opłaty płacone przez gosp. domowe				
<b>3. Składki na ubezpieczenia społeczne:</b>				
- składki faktyczne na ubezpiecz. społ. płacone przez pracodawców				
- składki na ubezpiecz. społeczne płacone przez pracowników				
- składki faktyczne na ubezpiecz. społ. płacone przez właścicieli firm i osoby wolnych zawodów				
- składki przypisane umownie na ubezpiecz. społeczne				
<b>4. Świadczenia społeczne inne niż transfery socjalne w naturze:</b>				
- świadczenia z ubezpieczeń społecznych pieniądze	117 365			117 365
- świadczenia z pomocy społecznej pieniądze	19 957	14 896	5 061	
<b>5. Inne transfery bieżące:</b>				
- składki ubezpieczeniowe netto	83	51	32	
- wypłacone odszkodowania				
- bieżące transfery wew. inst. rządowych i samorządowych	117 335	87 253	3 593	26 489
- bieżąca współpraca międzynarodowa				
- różne transfery bieżące, z tego:				
- dotacje i darowizny na rzecz inst.niekomercyjnych	1 180	1 180		
- transfery bieżące pomiędzy gospodarstwami dom.	510	510		
- opłaty administracyjne	413	246	88	79
- czwarta część środków własnych na bazie DNB				
- rozliczenia z przedsiębior., bankami i gosp. dom.	7 251	6 598	653	
<b>6. Dochody do dyspozycji brutto</b>	<b>154 021</b>	<b>39 075</b>	<b>84 135</b>	<b>30 811</b>

(Specification: 1. Primary income, gross/GNI, 2. Current taxes on income, wealth, etc.: a) taxes on income, b) other current taxes: - taxes on farms, - taxes and dues paid by households, 3. Social contributions:

- employers' actual social contributions, - employees' social contributions, - social contributions by self-and non-employed persons, - imputed social contributions, 4. Social benefits other than social transfers

in kind: - social security benefits in cash, - social assistance benefits, 5. Other current transfers: - net non-life insurance premiums, - non-life insurance claims, current transfers within general government,

- current international cooperation, other current transfers, of which: - subsidies and donations to the non-profit institutions, - current transfers between households, - administrative dues,

- GNP based fourth own resource, - operating with non-financial corporations, banks and households, 6. Disposable income, gross).

**Tabl. 125 RACHUNEK WYKORZYSTANIA DOCHODÓW DO DYSPOZYCJI (C5) 2002 (w mln zł w cenach bieżących)**

Use of disposable income account (C5) 2002 (in 10<sup>6</sup> Polish zlotys, at current prices)

**PRZYCHODY**

**RESOURCES**

TRANSAKCJE  Transactions & balancing items	OGÓŁEM SEKTOR INSTYTUCJI RZĄDOWYCH I SAMORZĄDOWYCH  Total sector of general government	PODSEKTOR SUB-SECTORS		
		instytucji rządowych  central government	instytucji samorządowych  local government	funduszy ubezpieczeń społecznych  social security funds
<b>1. Dochody do dyspozycji brutto</b>	154 021	39 075	84 135	30 811
<b>2. Spożycie:</b> indywidualne ogólnospołeczne				

**ROZCHODY**

**USES**

TRANSAKCJE  Transactions & balancing items	OGÓŁEM SEKTOR INSTYTUCJI RZĄDOWYCH I SAMORZĄDOWYCH  Total sector of general government	PODSEKTOR SUB-SECTORS		
		instytucji rządowych  central government	instytucji samorządowych  local government	funduszy ubezpieczeń społecznych  social security funds
<b>1. Dochody do dyspozycji brutto</b>				
<b>2. Spożycie:</b> indywidualne ogólnospołeczne	145 447 83 529 61 918	56 105 23 201 32 904	71 930 42 916 29 014	17 412 17 412
<b>3. Oszczędności brutto</b>	<b>8 574</b>	<b>-17 030</b>	<b>12 205</b>	<b>13 399</b>

(Specification: 1. Disposable income, gross, 2. Final consumption expenditure: - individual, - collective, 4. Saving, gross).

**Tabl. 126 RACHUNEK WYKORZYSTANIA SKORYGOWANYCH DOCHODÓW DO DYSPOZYCJI (C5A) 2002**  
**(w mln zł w cenach bieżących)**

Use of adjusted disposable income account (C5A) 2002 (in 10<sup>6</sup> Polish zlotys, at current prices)

**PRZYCHODY                      RESOURCES**

TRANSAKCJE  Transactions & balancing items	OGÓŁEM SEKTOR INSTYTUCJI RZĄDOWYCH I SAMORZĄDOWYCH  Total sector of general government	PODSEKTOR    SUB-SECTORS		
		instytucji rządowych  central government	instytucji samorządowych  local government	funduszy ubezpieczeń społecznych  social security funds
<b>1. Dochody skorygowane do dyspozycji brutto</b>	70 492	15 874	41 219	13 399
<b>2. Spożycie skorygowane*:</b>				
- indywidualne				
- ogólnospołeczne				

**ROZCHODY                      USES**

TRANSAKCJE  Transactions & balancing items	OGÓŁEM SEKTOR INSTYTUCJI RZĄDOWYCH I SAMORZĄDOWYCH  Total sector of general government	PODSEKTOR    SUB-SECTORS		
		instytucji rządowych  central government	instytucji samorządowych  local government	funduszy ubezpieczeń społecznych  social security funds
<b>1. Dochody skorygowane do dyspozycji brutto</b>				
<b>2. Spożycie skorygowane*:</b>	61 918	32 904	29 014	
- indywidualne				
- ogólnospołeczne	61 918	32 904	29 014	
<b>3. Oszczędności brutto</b>	<b>8 574</b>	<b>-17 030</b>	<b>12 205</b>	<b>13 399</b>

\* Skorygowane według sektorów / adjusted by institutional sectors

(Specification: 1. Adjusted disposable income, gross, 2. Actual final consumption expenditure, - individual, - collective, 3. Saving, gross).

**Tabl. 127 RACHUNEK KAPITAŁOWY (C6) 2002 (w mln zł w cenach bieżących)**Capital account (C6) 2002 (in 10<sup>6</sup> Polish zlotys, at current prices)**PRZYCHODY****RESOURCES**

TRANSAKCJE  Transactions & balancing items	OGÓŁEM SEKTOR INSTYTUCJI RZĄDOWYCH I SAMORZĄDOWYCH  Total sector of general government	PODSEKTOR SUB-SECTORS		
		instytucji rządowych  central government	instytucji samorządowych  local government	funduszy ubezpieczeń społecznych  social security funds
<b>1. Oszczędności brutto</b>	8 574	-17 030	12 205	13 399
<b>2. Saldo obrotów bieżących z zagranicą</b>				
<b>3. Transfery kapitałowe:</b>	1 849	-1 209	4 150	-1 092
- podatki od kapitału	197		197	
- dotacje na inwestycje	4 319		4 319	
- inne transfery kapitałowe	-2 667	-1 209	-366	-1 092
<b>4. Akumulacja:</b>				
- nakłady brutto na środki trwałe, z tego:				
- rzeczowe środki trwałe				
- wartości niematerialne i prawne				
- przyrost rzeczowych środków obrotowych				
- przyrost aktywów o wyjątkowej wartości				

**ROZCHODY****USES**

TRANSAKCJE  Transactions & balancing items	OGÓŁEM SEKTOR INSTYTUCJI RZĄDOWYCH I SAMORZĄDOWYCH  Total sector of general government	PODSEKTOR SUB-SECTORS		
		instytucji rządowych  central government	instytucji samorządowych  local government	funduszy ubezpieczeń społecznych  social security funds
<b>1. Oszczędności brutto</b>				
<b>2. Saldo obrotów bieżących z zagranicą</b>				
<b>3. Transfery kapitałowe:</b>	7 773	7 663	110	
- podatki od kapitału				
- dotacje na inwestycje	4 161	4 051	110	
- inne transfery kapitałowe	3 612	3 612		
<b>4. Akumulacja:</b>	28 252	8 533	19 431	288
- nakłady brutto na środki trwałe, z tego:	27 845	8 207	19 350	288
- rzeczowe środki trwałe	27 489	7 994	19 240	255
- wartości niematerialne i prawne	356	213	110	33
- przyrost rzeczowych środków obrotowych	4	4		
- przyrost aktywów o wyjątkowej wartości	403	322	81	
<b>5. Wierzytelności netto (+) lub zadłużenie netto (-)</b>	<b>-25 602</b>	<b>-34 435</b>	<b>-3 186</b>	<b>12 019</b>

(Specification: 1. Saving, gross, 2. Current external balance, 3. Capital transfers: capital taxes, - investment grants, - other capital transfers, 4. Gross capital formation: -gross fixed capital formation (of which: - tangible fixed assets, - intangible fixed assets), - changes in inventories, - acquisitions less disposals of valuables, 5. Net lending (+) or net borrowing (-)).

**SEKTOR  
GOSPODARSTW DOMOWYCH  
WEDŁUG PODSEKTORÓW**

**Tabl. 128 RACHUNEK PRODUKCJI (C1) 2002 (w mln PLN w cenach bieżących)**

Production account (C1) 2002 (in 10<sup>6</sup> PLN, at current prices)

**PRZYCHODY      RESOURCES**

TRANSAKCJE  Transactions & balancing items	OGÓŁEM SEKTOR GOSPODARSTW DOMOWYCH  Total sector of households	PODSEKTOR		SUB-SECTOR			
		pracodawców i pracujących na własny rachunek of employers and own-account workers		osób fizycznych of natural persons			
		w gospo- darstwach indywidualnych w rolnictwie  in private farms in agriculture	poza gospo- darstwami indywidualnymi w rolnictwie  outside private farms in agriculture	pracujących najemnie  employees	otrzymujących emeryturę i rentę  recipients of retirements and pensions	utrzymujących się z niezarobkowych źródeł dochodów  recipients of non- earned income sources	pozostałych  other persons
<b>1. Produkcja globalna</b>	402 244	34 839	275 623	56 099	30 047	5 223	413
<b>2. Zużycie pośrednie</b>							
<b>3. Podatki od produktów minus dotacje do produktów</b>							
- cła i inne opłaty importowe							
- VAT do zapłacenia							
- pozostałe podatki od produktów							
- dotacje do produktów							

(Specification: 1.Gross output, 2.Intermediate consumption, 3.Taxes on products less subsidies on products: - taxes and duties on imports, - payable value added tax (VAT),

- other taxes on products, - subsidies on products, 4.Value added, gross, 5.Gross domestic product).

**Tabl. 128 RACHUNEK PRODUKCJI (C1) 2002 (w mln PLN w cenach bieżących)(dok.)**

Production account (C1) 2002 (in 10<sup>6</sup> PLN, at current prices)(cont.)

**ROZCHODY      USES**

TRANSAKCJE  Transactions & balancing items	OGÓŁEM SEKTOR GOSPODARSTW DOMOWYCH  Total sector of households	PODSEKTOR		SUB-SECTOR			
		pracodawców i pracujących na własny rachunek of employers and own-account workers		osób fizycznych of natural persons			
		w gospo- darstwach indywidualnych w rolnictwie  in private farms in agriculture	poza gospo- darstwami indywidualnymi w rolnictwie  outside private farms in agriculture	pracujących najemnie  employees	otrzymujących emeryturę i rentę  recipients of retirements and pensions	utrzymujących się z niezarobkowych źródeł dochodów  recipients of non- earned income sources	pozostałych  other persons
<b>1. Produkcja globalna</b>							
<b>2. Zużycie pośrednie</b>	153 948	21 564	94 675	21 506	13 690	2 372	141
<b>3. Podatki od produktów minus dotacje do produktów</b>							
- cła i inne opłaty importowe							
- VAT do zapłacenia							
- pozostałe podatki od produktów							
- dotacje do produktów							
<b>4. Wartość dodana brutto</b>	<b>248 296</b>	<b>13 275</b>	<b>180 948</b>	<b>34 593</b>	<b>16 357</b>	<b>2 851</b>	<b>272</b>

(Specification: 1.Gross output, 2.Intermediate consumption, 3.Taxes on products less subsidies on products: - taxes and duties on imports, - payable value added tax (VAT),

- other taxes on products, - subsidies on products, 4.Value added, gross, 5.Gross domestic product).

**Tabl. 129 RACHUNEK TWORZENIA DOCHODÓW (C2) 2002 (w mln PLN w cenach bieżących)**

Generation of income account (C2) 2002 (in 10<sup>6</sup> PLN, at current prices)

**PRZYCHODY      RESOURCES**

TRANSAKCJE  Transactions & balancing items	OGÓŁEM SEKTOR GOSPODARSTW DOMOWYCH  Total sector of households	PODSEKTOR		SUB-SECTOR			
		pracodawców i pracujących na własny rachunek of employers and own-account workers		osób fizycznych of natural persons			
		w gospo- darstwach indywidualnych w rolnictwie  in private farms in agriculture	poza gospo- darstwami indywidualnymi w rolnictwie  outside private farms in agriculture	pracujących najemnie  employees	otrzymujących emeryturę i rentę  recipients of retirements and pensions	utrzymujących się z niezarobkowych źródeł dochodów  recipients of non- earned income sources	pozostałych  other persons
1. Wartość dodana brutto	248 296	13 275	180 948	34 593	16 357	2 851	272
2. Wynagrodzenia i inne koszty związane z zatrudnieniem							
3. Składki na ubezpieczenia społeczne płacone przez pracodawców							
- składki faktyczne na ubezpiecz. społeczne							
- składki przypisane umownie na ubezpiecz. społeczne							
4. Podatki minus dotacje związane z produkcją i importem							
a) podatki od produktów minus dotacje do produktów							
- cła i inne opłaty importowe							
- podatki od towarów i usług (VAT)							
- pozostałe podatki od produktów							
- dotacje do produktów							
b) podatki od producentów minus dotacje dla producentów							
- podatki od producentów							
- dotacje dla producentów							

(Specification: 1. Gross domestic product, 2. Wages and salaries, 3. Employers' social contributions - actual social contributions; - imputed social contributions, 4. Taxes less subsidies on production and imports: a) taxes on products less subsidies on products: - taxes and duties on imports, value added taxes (VAT), - other taxes on products, b) other taxes on production less other subsidies on production: - other taxes on production, less subsidies on production, - other subsidies on production).



**Tabl. 129 RACHUNEK TWORZENIA DOCHODÓW (C2) 2002 (w mln PLN w cenach bieżących)(dok.)**

Generation of income account (C2) 2002 (in 10<sup>6</sup> PLN, at current prices) (cont.)

**ROZCHODY USES**

TRANSAKCJE	OGÓŁEM SEKTOR GOSPODARSTW DOMOWYCH	PODSEKTOR		SUB-SECTOR			
		pracodawców i pracujących na własny rachunek of employers and own-account workers		osób fizycznych of natural persons			
		w gospo- darstwach indywidualnych w rolnictwie  in private farms in agriculture	poza gospo- darstwami indywidualnymi w rolnictwie  outside private farms in agriculture	pracujących najemnie  employees	otrzymujących emeryturę i rentę  recipients of retirements and pensions	utrzymujących się z niezarobkowych źródeł dochodów  recipients of non- earned income sources	pozostałych  other persons
Transactions & balancing items	Total sector of households						
<b>1. Wartość dodana brutto</b>							
<b>2. Wynagrodzenia i inne koszty związane z zatrudnieniem</b>	31 942	1 235	24 259	4 223	1 850	340	35
<b>3. Składki na ubezpieczenia społeczne płacone przez pracodawców</b>	2 072	64	1 572	290	122	22	2
- składki faktyczne na ubezp. społeczne	2 072	64	1 572	290	122	22	2
- składki przypisane umownie na ubezp. społeczne							
<b>4. Podatki minus dotacje związane z produkcją i importem</b>							
<b>a) podatki od produktów minus dotacje do produktów</b>							
- cła i inne opłaty importowe							
- podatki od towarów i usług (VAT)							
- pozostałe podatki od produktów							
- dotacje do produktów							
<b>b) podatki od producentów minus dotacje dla producentów</b>	1 473	301	783	210	151	27	1
- podatki od producentów	1 473	301	783	210	151	27	1
- dotacje dla producentów							
<b>5. Nadwyżka operacyjna brutto/dochód mieszany</b>	212 809	11 675	154 334	29 870	14 234	2 462	234

(Specification: 1.Gross domestic product, 2.Wages and salaries, 3.Employers' social contributions - actual social contributions; - imputed social contributions, 4.Taxes less subsidies on production and imports: a) taxes on products less subsidies on products: - taxes and duties on imports, value added taxes (VAT), - other taxes on products, b) other taxes on production less other subsidies on production: - other taxes on production, less subsidies on production, - other subsidies on production. 5.Operating surplus, gross/mixed income).

**Tabl. 130 RACHUNEK PODZIAŁU PIERWOTNEGO DOCHODÓW (C3) 2002 (w mln PLN w cenach bieżących)**

Allocation of primary income account (C3) 2002 (in 10<sup>6</sup> PLN, at current prices)

**PRZYCHODY      RESOURCES**

TRANSAKCJE  Transactions & balancing items	OGÓŁEM SEKTOR GOSPODARSTW DOMOWYCH  Total sector of households	PODSEKTOR  pracodawców i pracujących na własny rachunek of employers and own-account workers		SUB-SECTOR  osób fizycznych of natural persons			
		w gospo- darstwach indywidualnych w rolnictwie  in private farms in agriculture	poza gospo- darstwami indywidualnymi w rolnictwie  outside private farms in agriculture	pracujących najemnie  employees	otrzymujących emeryturę i rentę  recipients of retirements and pensions	utrzymujących się z niezarobkowych źródeł dochodów  recipients of non- -earned income sources	pozostałych  other persons
1. Nadwyżka operacyjna brutto	212 809	11 675	154 334	29 870	14 234	2 462	234
2. Wynagrodzenia i inne koszty związane z zatrudnieniem	281 737	9 470	8 165	234 134	25 380	4 347	241
3. Składki na ubezpieczenia społeczne płacone przez pracodawców	43 277	1 453	1 361	35 872	3 901	653	37
4. Podatki minus dotacje związane z produkcją i importem							
a) podatki od produktów minus dotacje do produktów							
- podatki od produktów							
- dotacje do produktów							
b) podatki od producentów minus dotacje dla producentów							
- podatki od producentów							
- dotacje dla producentów							
5. Dochody z tytułu własności							
a) odsetki:	30 157	1 251	2 499	16 024	9 266	1 091	26
b) dochód podzielony przedsiębiorstw							
- dywidendy	876	30	46	644	134	21	1
- dochody właścicieli przedsiębiorstw prywatnych	21 795	376	17 185	2 839	1 183	212	
c) reinwestowane zyski							
d) dochody przypisane posiadaczom polis ubezpiecz.	1 462	42	270	1 015	111	23	1
e) renty gruntowe/czynszowe							

(Specification: 1. Operating surplus gross, 2. Wages, salaries and other labour costs, 3. Employers' social contributions, 4. Taxes less subsidies on production and imports: a) taxes on products less subsidies on products:

- taxes on products, - subsidies on products, b) other taxes on production less other subsidies on production: - other taxes on production, less subsidies on production, 5. Property income,

a) interest, b) distributed income of corporations: - dividends, - withdrawals from income of quasi-corporations, c) reinvested earnings on direct foreign investment, d) property income attributed to insurance policy holders, e) rents).

**Tabl. 130 RACHUNEK PODZIAŁU PIERWOTNEGO DOCHODÓW (C3) 2002 (w mln PLN w cenach bieżących)(dok.)**

Allocation of primary income account (C3) 2002 (in 10<sup>6</sup> PLN, at current prices) (cont.)

ROZCHODY		USES					
TRANSAKCJE	OGÓŁEM SEKTOR GOSPODARSTW DOMOWYCH	PODSEKTOR		SUB-SECTOR			
		pracodawców i pracujących na własny rachunek of employers and own-account workers		osób fizycznych of natural persons			
		w gospodarstwach indywidualnych w rolnictwie in private farms in agriculture	poza gospodarstwami indywidualnymi w rolnictwie outside private farms in agriculture	pracujących najemnie employees	otrzymujących emeryturę i rentę recipients of retirements and pensions	utrzymujących się z niezarobkowych źródeł dochodów recipients of non-earned income sources	pozostałych other persons
Transactions & balancing items	Total sector of households						
1. Nadwyżka operacyjna brutto							
2. Wynagrodzenia i inne koszty związane z zatrudnieniem							
3. Składki na ubezpieczenia społeczne płacone przez pracodawców							
4. Podatki minus dotacje związane z produkcją i importem							
a) podatki od produktów minus dotacje do produktów							
- podatki od produktów							
- dotacje do produktów							
b) podatki od producentów minus dotacje dla producentów							
- podatki od producentów							
- dotacje dla producentów							
5. Dochody z tytułu własności							
a) odsetki:	9 488	863	1 290	4 431	2 460	435	9
b) dochód podzielony przedsiębiorstw							
- dywidendy							
- dochody właścicieli przedsiębiorstw prywatnych							
c) reinwestowane zyski							
d) dochody przypisane posiadaczom polis ubezpiecz.							
e) renty gruntowe/czynszowe	219	7	7	180	21	4	0
6. Dochody pierwotne brutto/DNB	582 406	23 427	182 563	315 787	51 728	8 370	531

(Specification: 1. Operating surplus gross, 2. Wages, salaries and other labour costs, 3. Employers' social contributions, 4. Taxes less subsidies on production and imports: a) taxes on products less subsidies on products:

- taxes on products, - subsidies on products, b) other taxes on production less other subsidies on production: - other taxes on production, less subsidies on production, 5. Property income,

a) interest, b) distributed income of corporations: - dividends, - withdrawals from income of quasi-corporations, c) reinvested earnings on direct foreign investment, d) property income attributed to

insurance policy holders, e) rents, 6. Primary income, gross/GNI).

**Tabl. 131 RACHUNEK PODZIAŁU WTÓRNEGO DOCHODÓW (C4) 2002 (w mln PLN w cenach bieżących)**

Secondary distribution of income account (C4) 2002 (in 10<sup>6</sup> PLN, at current prices)

**PRZYCHODY**

**RESOURCES**

TRANSAKCJE  Transactions & balancing items	OGÓŁEM SEKTOR GOSPODARSTW DOMOWYCH  Total sector of households	PODSEKTOR		SUB-SECTOR			
		pracodawców i pracujących na własny rachunek of employers and own-account workers		osób fizycznych of natural persons			
		w gospo- darstwach indywidualnych w rolnictwie  in private farms in agriculture	poza gospo- darstwami indywidualnymi w rolnictwie  outside private farms in agriculture	pracujących najemnie  employees	otrzymujących emeryturę i rentę  recipients of retirements and pensions	utrzymujących się z niezarobkowych źródeł dochodów  recipients of non- earned income sources	pozostałych  other persons
<b>1. Dochody pierwotne brutto/DNB</b>	582 406	23 427	182 563	315 787	51 728	8 370	531
2. Podatki od dochodów i majątku							
a) podatek dochodowy							
b) inne podatki							
- podatek od gospodarstw rolnych							
- podatki i opłaty płacone przez gosp.domowe							
<b>3. Składki na ubezpieczenia społeczne</b>							
- składki faktyczne na ubezp. społeczne płacone przez pracodawców							
- składki na ubezp.spół. płacone przez pracowników							
- składki na ubezp.spół. płacone przez właścicieli firm i osoby wolnych zawodów							
- składki przypisane umownie na ubezp. społeczne							
<b>4. Świadczenia społeczne inne niż transfery socjalne w naturze</b>							
- świadczenia z ubezpieczeń społecznych pieniężne	117 365	6 128	2 446	25 857	73 230	8 444	1 260
- świadczenia z pomocy społecznej pieniężne	19 957	923	475	4 063	12 495	1 779	222
<b>5. Inne transfery bieżące</b>							
- składki ubezpieczeniowe netto							
- wypłacone odszkodowania	9 575	672	997	4 502	2 960	406	38
- bieżąca współpraca międzynarodowa							
- różne transfery bieżące, z tego:							
- dotacje i darowizny na rzecz inst. niekomercyjnych							
- transfery bieżące pomiędzy gospodarstwami dom.	24 619	1 339	7 645	9 773	4 943	788	131
- opłaty administracyjne	303	58	161	44	33	6	1
- czwarta część środków własnych na bazie DNB							
- rozliczenia z przedsiębior., bankami i gosp. domowymi	7 250	821	903	3 569	1 740	204	13

(Specification: 1.Primary income, gross/GNI, 2.Current taxes on income, wealth,etc.: a) taxes on income, b) other current taxes: - taxes on farms, - taxes and dues paid by households, 3.Social contributions: - employers' actual social contributions, -employees' social contributions, - social contributions by self-and non-employed persons, - imputed social contributions, 4.Social benefits other than social transfers in kind: - social security benefits in cash, - social assistance benefits, 5.Other current transfers: - net non-life insurance premiums, - non-life insurance claims, -subsidies and donations to the non-profit institutions, - current transfers between households, - administrative dues, - operating with non-financial corporations, banks and households).

**Tabl. 131 RACHUNEK PODZIAŁU WΤÓRNEGO DOCHODÓW (C4) 2002 (w mln PLN w cenach bieżących)(dok.)**

Secondary distribution of income account (C4) 2002 (in 10<sup>6</sup> PLN, at current prices) (cont.)

**ROZCHODY USES**

TRANSAKCJE	OGÓŁEM SEKTOR GOSPODARSTW DOMOWYCH	PODSEKTOR		SUB-SECTOR			
		pracodawców i pracujących na własny rachunek of employers and own-account workers		osób fizycznych of natural persons			
		w gospo- darstwach indywidualnych w rolnictwie	poza gospo- darstwami indywidualnymi w rolnictwie	pracujących najemnie	otrzymujących emeryturę i rentę	utrzymujących się z niezarobkowych źródeł dochodów	pozostałych
Transactions & balancing items	Total sector of households	in private farms in agriculture	outside private farms in agriculture	employees	recipients of retirements and pensions	recipients of non- earned income sources	other persons
<b>1. Dochody pierwotne brutto/DNB</b>							
<b>2. Podatki od dochodów i majątku</b>							
a) podatek dochodowy	35 956	918	12 133	14 421	7 208	1 096	180
b) inne podatki							
- podatek od gospodarstw rolnych	958	549	19	154	202	32	2
- podatki i opłaty płacone przez gosp.domowe	3 663	558	1 020	1 355	628	100	2
<b>3. Składki na ubezpieczenia społeczne</b>							
- składki faktyczne na ubez. społeczne płacone przez pracodawców	43 277	1 453	1 362	35 871	3 901	653	37
- składki na ubez.spół. płacone przez pracowników	53 058	1 781	1 669	43 978	4 783	801	46
- składki na ubez.spół. płacone przez właścicieli firm i osoby wolnych zawodów	20 627	1 944	5 316	4 099	8 060	1 208	
- składki przypisane umownie na ubez. społeczne							
<b>4. Świadczenia społeczne inne niż transfery socjalne w naturze</b>							
- świadczenia z ubezpieczeń społecznych pieniężne							
- świadczenia z pomocy społecznej pieniężne							
- składki ubezpieczeniowe netto	9 696	557	589	5 206	2 850	450	44
- wypłacone odszkodowania							
- bieżąca współpraca międzynarodowa							
- różne transfery bieżące, z tego:							
- dotacje i darowizny na rzecz inst. niekomercyjnych	4 195	203	1 205	1 596	1 013	166	12
- transfery bieżące pomiędzy gospodarstwami dom.	13 166	552	4 209	4 309	3 475	607	14
- opłaty administracyjne	491	94	261	71	54	10	1
- czwarta część środków własnych na bazie DNB							
- rozliczenia z przedsiębior., bankami i gosp. domowymi							
<b>7. Dochody do dyspozycji brutto</b>	<b>576 388</b>	<b>24 759</b>	<b>167 407</b>	<b>252 535</b>	<b>114 955</b>	<b>14 874</b>	<b>1 858</b>

(Specification: 1.Primary income, gross/GNI, 2.Current taxes on income, wealth,etc.: a) taxes on income, b) other current taxes: - taxes on farms, - taxes and dues paid by households, 3.Social contributions: - employers' actual social contributions, -employees' social contributions, - social contributions by self-and non-employed persons, - imputed social contributions, 4.Social benefits other than social transfers in kind: - social security benefits in cash, - social assistance benefits, 5.Other current transfers: - net non-life insurance premiums, - non-life insurance claims, -subsidies and donations to the non-profit institutions, - current transfers between households, - administrative dues, - operating with non-financial corporations, banks and households, 6.Disposable income, gross).

**Tabl. 132 RACHUNEK WYKORZYSTANIA DOCHODÓW DO DYSPOZYCJI (C5) 2002 (w mln PLN w cenach bieżących)**

Use of disposable income account (C5) 2002 (in 10<sup>6</sup> PLN, at current prices)

**PRZYCHODY**

**RESOURCES**

TRANSAKCJE  Transactions & balancing items	OGÓŁEM SEKTOR GOSPODARSTW DOMOWYCH  Total sector of households	PODSEKTOR		SUB-SECTOR			
		pracodawców i pracujących na własny rachunek of employers and own-account workers		osób fizycznych of natural persons			
		w gospo- darstwach indywidualnych w rolnictwie  in private farms in agriculture	poza gospo- darstwami indywidualnymi w rolnictwie  outside private farms in agriculture	pracujących najemnie  employees	otrzymujących emeryturę i rentę  recipients of retirements and pensions	utrzymujących się z niezarobkowych źródeł dochodów  recipients of non- earned income sources	pozostałych  other persons
<b>1. Dochody do dyspozycji brutto</b>	576 388	24 759	167 407	252 535	114 955	14 874	1 858
<b>2. Spożycie</b>							
indywidualne							
ogólnospołeczne							
<b>3. Korekta z tytułu zmiany udziałów netto gospodarstw domowych w rezerwach funduszy emerytalnych</b>	1 299	41	94	1 023	118	22	1

(Specification: 1. Disposable income, gross, 2. Final consumption expenditure, - individual, - collective, 3. Adjustment for the change in net equity of households in pension funds reserves)

**Tabl. 132 RACHUNEK WYKORZYSTANIA DOCHODÓW DO DYSPOZYCJI (C5) 2002 (w mln PLN w cenach bieżących)(dok.)**

Use of disposable income account (C5) 2002 (in 10<sup>6</sup> PLN, at current prices) (cont.)

**ROZCHODY**

**USES**

TRANSAKCJE  Transactions & balancing items	OGÓŁEM SEKTOR GOSPODARSTW DOMOWYCH  Total sector of households	PODSEKTOR		SUB-SECTOR			
		pracodawców i pracujących na własny rachunek of employers and own-account workers		osób fizycznych of natural persons			
		w gospo- darstwach indywidualnych w rolnictwie  in private farms in agriculture	poza gospo- darstwami indywidualnymi w rolnictwie  outside private farms in agriculture	pracujących najemnie  employees	otrzymujących emeryturę i rentę  recipients of retirements and pensions	utrzymujących się z niezarobkowych źródeł dochodów  recipients of non- earned income sources	pozostałych  other persons
<b>1. Dochody do dyspozycji brutto</b>							
<b>2. Spożycie</b>	531 100	19 814	152 253	236 693	106 923	13 705	1 712
indywidualne	531 100	19 814	152 253	236 693	106 923	13 705	1 712
ogólnospołeczne							
<b>3. Korekta z tytułu zmiany udziałów netto gospodarstw domowych w rezerwach funduszy emerytalnych</b>							
<b>4. Oszczędności brutto</b>	46 587	4 986	15 248	16 865	8 150	1 191	147

(Specification: 1.Disposable income, gross, 2.Final consumption expenditure: -individual , -collective , 3.Adjustment for the change in net equity of households in pension funds reserves,

4.Saving, gross).

**Tabl. 133 RACHUNEK WYKORZYSTANIA SKORYGOWANYCH DOCHODÓW DO DYSPOZYCJI (C5A) 2002 (w mln PLN w cenach bieżących)**

Use of adjusted disposable income account (C5A) 2002 (in 10<sup>6</sup> PLN, at current prices)

**PRZYCHODY**

**RESOURCES**

TRANSAKCJE  Transactions & balancing items	OGÓŁEM SEKTOR GOSPODARSTW DOMOWYCH  Total sector of households	PODSEKTOR		SUB-SECTOR			
		pracodawców i pracujących na własny rachunek of employers and own-account workers		osób fizycznych of natural persons			
		w gospo- darstwach indywidualnych w rolnictwie  in private farms in agriculture	poza gospo- darstwami indywidualnymi w rolnictwie  outside private farms in agriculture	pracujących najemnie  employees	otrzymujących emeryturę i rentę  recipients of retirements and pensions	utrzymujących się z niezarobkowych źródeł dochodów  recipients of non- earned income sources	pozostałych  other persons
1. Dochody skorygowane do dyspozycji brutto	668 333	28 275	193 209	292 990	134 047	17 665	2 147
2. Spożycie skorygowane <sup>*</sup> indywidualne ogólnospołeczne							
3. Korekta z tytułu zmiany udziałów netto gospodarstw domowych w rezerwach funduszy emerytalnych	1 299	41	94	1 023	118	22	1

<sup>\*</sup> Skorygowane według sektorów / adjusted by institutional sectors

(Specification: 1. Adjusted disposable income, gross, 2. Actual final consumption expenditure, - individual, - collective, 3. Adjustment for the change in net equity of households in pension funds reserves)



**Tabl. 133 RACHUNEK WYKORZYSTANIA SKORYGOWANYCH DOCHODÓW DO DYSPOZYCJI (C5A) 2002 (w mln PLN w cenach bieżących)(dok.)**

Use of adjusted disposable income account (C5A) 2002 (in 10<sup>6</sup> PLN, at current prices) (cont.)

**ROZCHODY**

**USES**

TRANSAKCJE  Transactions & balancing items	OGÓŁEM SEKTOR GOSPODARSTW DOMOWYCH  Total sector of households	PODSEKTOR		SUB-SECTOR			
		pracodawców i pracujących na własny rachunek of employers and own-account workers		osób fizycznych of natural persons			
		w gospo- darstwach indywidualnych w rolnictwie  in private farms in agriculture	poza gospo- darstwami indywidualnymi w rolnictwie  outside private farms in agriculture	pracujących najemnie  employees	otrzymujących emeryturę i rentę  recipients of retirements and pensions	utrzymujących się z niezarobkowych źródeł dochodów  recipients of non- earned income sources	pozostałych  other persons
<b>1. Dochody skorygowane do dyspozycji brutto</b>							
<b>2. Spożycie skorygowane*</b>	623 045	23 330	178 055	277 148	126 015	16 496	2 001
indywidualne*	623 045	23 330	178 055	277 148	126 015	16 496	2 001
ogólnospołeczne							
<b>3. Korekta z tytułu zmiany udziałów netto gospodarstw domowych w rezerwach funduszy emerytalnych</b>							
<b>4. Oszczędności brutto</b>	46 587	4 986	15 248	16 865	8 150	1 191	147

\* Skorygowane według sektorów / adjusted by institutional sectors

(Specification: 1.Adjusted disposable income, gross, 2. Actual final consumption expenditure: -individual , -collective , 3.Adjustment for the change in net equity of households in pension funds reserves,

4.Saving gross).

**Tabl. 134 RACHUNEK KAPITAŁOWY (C6) 2002 (w mln PLN w cenach bieżących)**

Capital account (C6) 2002 (in 10<sup>6</sup> PLN, at current prices)

**PRZYCHODY                      RESOURCES**

TRANSAKCJE  Transactions & balancing items	OGÓŁEM SEKTOR GOSPODARSTW DOMOWYCH  Total sector of households	PODSEKTOR		SUB-SECTOR			
		pracodawców i pracujących na własny rachunek of employers and own-account workers		osób fizycznych of natural persons			
		w gospo- darstwach indywidualnych w rolnictwie  in private farms in agriculture	poza gospo- darstwami indywidualnymi w rolnictwie  outside private farms in agriculture	pracujących najemnie  employees	otrzymujących emeryturę i rentę  recipients of retirements and pensions	utrzymujących się z niezarobkowych źródeł dochodów  recipients of non- earned income sources	pozostałych  other persons
<b>1. Oszczędności brutto</b>	46 587	4 986	15 248	16 865	8 150	1 191	147
<b>2. Saldo obrotów bieżących z zagranicą</b>							
<b>3. Transfery kapitałowe</b>	3 881	194	1 261	1 525	769	116	16
- podatki od kapitału							
- dotacje na inwestycje							
- inne transfery kapitałowe							
<b>4. Akumulacja</b>							
- nakłady brutto na środki trwałe							
z tego:							
- rzeczowe środki trwałe							
- wartości niematerialne i prawne							
- przyrost rzeczowych środków obrotowych							
- przyrost aktywów o wyjątkowej wartości							

(Specification: 1.Saving, gross, 2.Current external balance, 3.Capital transfers : capital taxes, - investment grants, - other capital transfers, 4.Gross capital formation: -gross fixed capital formation  
(of which: -tangible fixed assets, -intangible fixed assets), -changes in inventories, -acquisitions less disposals of valuables).

**Tabl. 134 RACHUNEK KAPITAŁOWY (C6) 2002 (w mln PLN w cenach bieżących) (dok.)**

Capital account (C6) 2002 (in 10<sup>6</sup> PLN, at current prices) (cont.)

**ROZCHODY**

**USES**

TRANSAKCJE  Transactions & balancing items	OGÓŁEM SEKTOR GOSPODARSTW DOMOWYCH  Total sector of households	PODSEKTOR		SUB-SECTOR			
		pracodawców i pracujących na własny rachunek of employers and own-account workers		osób fizycznych of natural persons			
		w gospo- darstwach indywidualnych w rolnictwie  in private farms in agriculture	poza gospo- darstwami indywidualnymi w rolnictwie  outside private farms in agriculture	pracujących najemnie  employees	otrzymujących emeryturę i rentę  recipients of retirements and pensions	utrzymujących się z niezarobkowych źródeł dochodów  recipients of non- earned income sources	pozostałych  other persons
<b>1. Oszczędności brutto</b>							
<b>2. Saldo obrotów bieżących z zagranicą</b>							
<b>3. Transfery kapitałowe</b>	197	9	62	79	41	5	1
- podatki od kapitału							
- dotacje na inwestycje							
- inne transfery kapitałowe							
<b>4. Akumulacja</b>	38 685	5 036	15 536	16 643	1 549	218	14
- nakłady brutto na środki trwałe	38 533	5 039	15 155	16 584	1 527	214	14
z tego:							
- rzeczowe środki trwałe	38 533	5 039	15 155	16 584	1 527	214	14
- wartości niematerialne i prawne							
- przyrost rzeczowych środków obrotowych	463	-3	381	59	22	4	0
- przyrost aktywów o wyjątkowej wartości	-311						
<b>5. Wierzytelności netto (+) lub zadłużenie netto (-)</b>	11 586	135	911	1 668	7 329	1 084	148

(Specification: 1.Saving, gross, 2.Current external balance, 3.Capital transfers : capital taxes, - investment grants, - other capital transfers, 4.Gross capital formation: -gross fixed capital formation

(of which: -tangible fixed assets, -intangible fixed assets), -changes in inventories, -acquisitions less disposals of valuables, 5.Net lending (+) or net borrowing (-)).

**2003**

**SEKTOR  
PRZEDSIĘBIORSTW  
WEDŁUG PODSEKTORÓW**

**Tabl. 135 RACHUNEK PRODUKCJI (C1) 2003 (w mln PLN w cenach bieżących)**

Production account (C1) 2003 (in 10<sup>6</sup> PLN, at current prices)

**PRZYCHODY                      RESOURCES**

TRANSAKCJE  Transactions & balancing items	OGÓŁEM SEKTOR PRZEDSIĘBIORSTW  Total sector of non- financial corporations	PODSEKTOR                      SUB-SECTOR		
		przedsiębiorstw publicznych  public corporations	przedsiębiorstw prywatnych krajowych national private corporations	przedsiębiorstw zagranicznych  foreign corporations
<b>1. Produkcja globalna</b>	996 203	187 663	591 464	217 076
<b>2. Zużycie pośrednie</b>				
<b>3. Podatki od produktów minus dotacje do produktów</b>				
- cła i inne opłaty importowe				
- VAT do zapłacenia				
- pozostałe podatki od produktów				
- dotacje do produktów				

\* Produkt krajowy brutto jest równy sumie wartości dodanej poszczególnych sektorów instytucjonalnych, ceł i innych opłat importowych oraz podatku od towarów i usług (VAT)

Gross domestic product is equal to the value added of insitutional sectors, custom dutie and taxes on imports and VAT.

(Specification: 1. Gross output, 2. Intermediate consumption, - of which: financial intermediation services indirectly measured, 3. Taxes on products less subsidies on products:

- taxes and duties on imports, - payable value added tax (VAT), - other taxes on products, - subsidies on products. 4.Value added, gross, 5. Gross domestic product).

**Tabl. 135 RACHUNEK PRODUKCJI (C1) 2003 (w mln PLN w cenach bieżących) (dok.)**

Production account (C1) 2003 (in 10<sup>6</sup> PLN, at current prices) (cont.)

**ROZCHODY**

**USES**

TRANSAKcje	OGÓŁEM SEKTOR PRZEDSIĘBIORSTW	SUB-SECTOR		
		przedsiębiorstw publicznych	przedsiębiorstw prywatnych krajowych	przedsiębiorstw zagranicznych
Transactions & balancing items	Total sector of non- financial corporations	public corporations	national private corporations	foreign corporations
<b>1. Produkcja globalna</b>				
<b>2. Zużycie pośrednie</b>	664 286	115 437	390 111	158 738
<b>3. Podatki od produktów minus dotacje do produktów</b>				
- cła i inne opłaty importowe				
- VAT do zapłacenia				
- pozostałe podatki od produktów				
- dotacje do produktów				
<b>4. Wartość dodana brutto</b>	<b>331 917</b>	<b>72 226</b>	<b>201 353</b>	<b>58 338</b>
<b>5. Produkt krajowy brutto*</b>	<b>331 917</b>	<b>72 226</b>	<b>201 353</b>	<b>58 338</b>

\* Produkt krajowy brutto jest równy sumie wartości dodanej poszczególnych sektorów instytucjonalnych, ceł i innych opłat importowych oraz podatku od towarów i usług (VAT)

Gross domestic product is equal to the value added of insitutional sectors, custom dutie and taxes on imports and VAT.

(Specification: 1. Gross output, 2. Intermediate consumption, - of which: financial intermediation services indirectly measured, 3. Taxes on products less subsidies on products: - taxes and duties on imports, - payable value added tax (VAT), - other taxes on products, - subsidies on products. 4.Value added, gross, 5. Gross domestic product).

**Tabl. 136 RACHUNEK TWORZENIA DOCHODÓW (C2) 2003 (w mln PLN w cenach bieżących)**

Generation of income account (C2) 2003 (in 10<sup>6</sup> PLN, at current prices)

**PRZYCHODY      RESOURCES**

TRANSAKCJE  Transactions & balancing items	OGÓŁEM SEKTOR PRZEDSIĘBIORSTW  Total sector of non- financial corporations	PODSEKTOR      SUB-SECTOR		
		przedsiębiorstw publicznych  public corporations	przedsiębiorstw prywatnych krajowych  national private corporations	przedsiębiorstw zagranicznych  foreign corporations
<b>1. Produkt krajowy brutto</b>	331 917	72 226	201 353	58 338
<b>2. Wynagrodzenia i inne koszty związane z zatrudnieniem</b>				
<b>3. Składki na ubezpieczenia społeczne płacone przez pracodawców</b>				
- składki faktyczne na ubezpieczenia społeczne				
- składki przypisane umownie na ubezpieczenia społeczne				
<b>4. Podatki minus dotacje związane z produkcją i importem</b>				
<b>a) podatki od produktów minus dotacje do produktów</b>				
- cła i inne opłaty importowe				
- podatki od towarów i usług (VAT)				
- pozostałe podatki od produktów				
- dotacje do produktów				
<b>b) podatki od producentów minus dotacje dla producentów</b>				
- podatki od producentów				
- dotacje dla producentów				

(Specification: 1. Gross domestic product, 2. Wages and salaries, 3. Employers' social contributions - actual social contributions; - imputed social contributions, 4. Taxes less subsidies on production and imports: a) taxes on products less subsidies on products: - taxes and duties on imports, - value added taxes (VAT), - other taxes on products, - subsidies on products; b) other taxes on production less other subsidies on production; - other taxes on production, - other subsidies on production).



**Tabl. 136 RACHUNEK TWORZENIA DOCHODÓW (C2) 2003 (w mln PLN w cenach bieżących) (dok.)**

Generation of income account (C2) 2003 (in 10<sup>6</sup> PLN, at current prices) (cont.)

**ROZCHODY**

**USES**

TRANSAKCJE  Transactions & balancing items	OGÓŁEM SEKTOR PRZEDSIĘBIORSTW  Total sector of non- financial corporations	PODSEKTOR SUB-SECTOR		
		przedsiębiorstw publicznych  public corporations	przedsiębiorstw prywatnych krajowych  national private corporations	przedsiębiorstw zagranicznych  foreign corporations
<b>1. Produkt krajowy brutto</b>				
<b>2. Wynagrodzenia i inne koszty związane z zatrudnieniem</b>	161 280	42 206	93 017	26 057
<b>3. Składki na ubezp. społeczne płacone przez pracodawców</b>				
- składki faktyczne na ubezp. społeczne	24 736	6 565	14 289	3 882
- składki przypisane umownie na ubezp. społeczne				
<b>4. Podatki minus dotacje związane z produkcją i importem</b>				
<b>a) podatki od produktów minus dotacje do produktów</b>				
- cła i inne opłaty importowe				
- podatki od towarów i usług (VAT)				
- pozostałe podatki od produktów				
- dotacje do produktów				
<b>b) podatki od producentów minus dotacje dla producentów</b>	6 116	1 752	3 085	1 279
- podatki od producentów	7 918	2 766	3 838	1 314
- dotacje dla producentów	-1 802	-1 014	-753	-35
<b>5. Nadwyżka operacyjna brutto</b>	<b>139 785</b>	<b>21 703</b>	<b>90 962</b>	<b>27 120</b>
<b>6. Dochód mieszany</b>				

(Specification: 1. Gross domestic product, 2. Wages and salaries, 3. Employers' social contributions - actual social contributions; - imputed social contributions,

4. Taxes less subsidies on production and imports: a) taxes on products less subsidies on products: - taxes and duties on imports, - value added taxes (VAT),

- other taxes on products, - subsidies on products; b) other taxes on production less other subsidies on production, - other taxes on production, - other subsidies on production).

**Tabl. 137 RACHUNEK PODZIAŁU PIERWOTNEGO DOCHODÓW (C3) 2003 (w mln PLN w cenach bieżących)**

Allocation of primary income account (C3) 2003 (in 10<sup>6</sup> PLN, at current prices)

**PRZYCHODY      RESOURCES**

TRANSAKCJE  Transactions & balancing items	OGÓŁEM SEKTOR PRZEDSIĘBIORSTW  Total sector of non- financial corporations	SUB-SECTOR		
		przedsiębiorstw publicznych  public corporations	przedsiębiorstw prywatnych krajowych  national private corporations	przedsiębiorstw z zagranicy  foreign corporations
<b>1. Nadwyżka operacyjna brutto</b>	139 785	21 703	90 962	27 120
<b>2. Wynagrodzenia i inne koszty związane z zatrudnieniem</b>				
<b>3. Składki na ubezpieczenia społeczne płacone przez pracodawców</b>				
<b>4. Podatki minus dotacje związane z produkcją i importem</b>				
a) podatki od produktów minus dotacje do produktów				
- podatki od produktów				
- dotacje do produktów				
b) podatki od producentów minus dotacje dla producentów				
- podatki od producentów				
- dotacje dla producentów				
<b>5. Dochody z tytułu własności</b>				
a) odsetki	11 849	4 503	6 043	1 303
b) dochód podzielony przedsiębiorstw				
- dywidendy	134		134	
- dochody właścicieli przedsiębiorstw prywatnych				
c) reinwestowane zyski	-35		-35	
d) dochody przypisane posiadaczom polis ubezpiecz.	294		294	
e) renty gruntowe/czynszowe				

(Specification: 1. Operating surplus gross, 2. Wages and salaries, 3. Employers' social contributions, 4. Taxes less subsidies on production and imports: a) taxes on products less subsidies on products: - taxes on products, - subsidies on products, b) other taxes on production less other subsidies on production: - other taxes on production, - other subsidies on production, 5. Property income, a) interest, b) distributed income of corporations: - dividends, - withdrawals from income of quasi-corporations, c) reinvested earnings on direct foreign investment, d) property income attributed to insurance policy holders, e) rents).

**Tabl. 137 RACHUNEK PODZIAŁU PIERWOTNEGO DOCHODÓW (C3) 2003 (w mln PLN w cenach bieżących) (dok.)**

Allocation of primary income account (C3) 2003 (in 10<sup>6</sup> PLN, at current prices) (cont.)

**ROZCHODY**

**USES**

TRANSAKCJE  Transactions & balancing items	OGÓŁEM SEKTOR PRZEDSIĘBIORSTW  Total sector of non- financial corporations	PODSEKTOR SUB-SECTOR		
		przedsiębiorstw publicznych  public corporations	przedsiębiorstw prywatnych krajowych  national private corporations	przedsiębiorstw zagranicznych  foreign corporations
<b>1. Nadwyżka operacyjna brutto</b>				
<b>2. Wynagrodzenia i inne koszty związane z zatrudnieniem</b>				
<b>3. Składki na ubezpieczenia społeczne płacone przez pracodawców</b>				
<b>4. Podatki minus dotacje związane z produkcją i importem</b>				
a) podatki od produktów minus dotacje do produktów				
- podatki od produktów				
- dotacje do produktów				
b) podatki od producentów minus dotacje dla producentów				
- podatki od producentów				
- dotacje dla producentów				
<b>5. Dochody z tytułu własności</b>				
a) odsetki	20 703	6 004	10 766	3 933
b) dochód podzielony przedsiębiorstw				
- dywidendy	7 502	340	7 105	57
- dochody właścicieli przedsiębiorstw prywatnych	19 753		19 753	
c) reinwestowane zyski	-307		-307	
d) dochody przypisane posiadaczom polis ubezpiecz.				
e) renty gruntowe/czynszowe	706	70	565	71
<b>6. Dochody pierwotne brutto/ DNB</b>	<b>103 670</b>	<b>19 792</b>	<b>59 516</b>	<b>24 362</b>

(Specification: 1. Operating surplus gross, 2. Wages and salaries, 3. Employers' social contributions, 4. Taxes less subsidies on production and imports: a) taxes on products less subsidies on products:

- taxes on products, - subsidies on products, b) other taxes on production less other subsidies on production: - other taxes on production, - other subsidies on production, 5. Property income,

a) interest, b) distributed income of corporations: - dividends, - withdrawals from income of quasi-corporations, c) reinvested earnings on direct foreign investment, d) property income attributed to insurance policy holders, e) rents), 6. Primary income, gross/GNI).

**Tabl. 138 RACHUNEK PODZIAŁU WTÓRNEGO DOCHODÓW (C4) 2003 (w mln PLN w cenach bieżących)**

Secondary distribution of income account (C4) 2003 (in 10<sup>6</sup> PLN, at current prices)

**PRZYCHODY**

**RESOURCES**

TRANSAKCJE  Transactions & balancing items	OGÓŁEM SEKTOR PRZEDSIĘBIORSTW  Total sector of non- financial corporations	PODSEKTOR SUB-SECTOR		
		przedsiębiorstw publicznych  public corporations	przedsiębiorstw prywatnych krajowych  national private corporations	przedsiębiorstw zagranicznych  foreign corporations
<b>1. Dochody pierwotne brutto/ DNB</b>	103 670	19 792	59 516	24 362
<b>2. Podatki od dochodów i majątku</b>				
a) podatek dochodowy				
b) pozostałe podatki				
- podatki od gospodarstw rolnych				
- podatki i opłaty płacone przez gosp.domowe				
<b>3. Składki na ubezpieczenia społeczne</b>				
- składki faktyczne na ubezpiecz. społ. płacone przez pracodawców				
- składki na ubezpiecz. społeczne płacone przez pracowników				
- składki na ubezpiecz. społeczne płacone przez właścicieli firm i osoby wolnych zawodów				
- składki przypisane umownie na ubezpiecz. społeczne				
<b>4. Świadczenia społeczne inne niż transfery socjalne w naturze</b>				
- świadczenia z ubezpieczeń społecznych				
- świadczenia z pomocy społecznej pieniężne				
<b>5. Inne transfery bieżące</b>				
- składki ubezpieczeniowe netto				
- wypłacone odszkodowania	2 335	439	1 466	430
- bieżąca współpraca międzynarodowa				
- różne transfery bieżące, z tego:				
- dotacje i darowizny na rzecz inst.niekomercyjnych				
- transfery bieżące pomiędzy gospodarstwami dom.				
- opłaty administracyjne	112	6	95	11
- czwarta część środków własnych na bazie DNB				
- rozliczenia z przedsiębior., bankami i z gosp.dom.				

(Specification: 1.Primary income, gross/GNI, 2.Current taxes on income, wealth,etc.: a) taxes on income, b) other current taxes: - taxes on farms, - taxes and dues paid by households, 3.Social contributions: - employers' actual social contributions, -employees' social contributions, - social contributions by self-and non-employed persons, - imputed social contributions, 4.Social benefits other than social transfers in kind: - social security benefits in cash, - social assistance benefits, 5. Other current transfers: - net non-life insurance premiums, - non-life insurance claims, -subsidies and donations to the non-profit institutions, - current transfers between households, - administrative dues from households, - operating with non-financial corporations, banks and households).

**Tabl. 138 RACHUNEK PODZIAŁU WTÓRNEGO DOCHODÓW (C4) 2003 (w mln PLN w cenach bieżących) (dok.)**

Secondary distribution of income account (C4) 2003 (in 10<sup>6</sup> PLN, at current prices) (cont.)

**ROZCHODY**

**USES**

TRANSAKCJE	OGÓŁEM SEKTOR PRZEDSIĘBIORSTW	PODSEKTOR SUB-SECTOR		
		przedsiębiorstw publicznych	przedsiębiorstw prywatnych krajowych	przedsiębiorstw zagranicznych
Transactions & balancing items	Total sector of non- financial corporations	public corporations	national private corporations	foreign corporations
<b>1. Dochody pierwotne brutto</b>				
<b>2. Podatki od dochodów i majątku</b>				
a) podatek dochodowy	14 666	2 347	8 506	3 813
b) pozostałe podatki				
- podatki od gospodarstw rolnych				
- podatki i opłaty płacone przez gosp.domowe				
<b>3. Składki na ubezpieczenia społeczne</b>				
- składki faktyczne na ubezpiecz. społ. płacone przez pracodawców				
- składki na ubezpiecz. społeczne płacone przez pracowników				
- składki na ubezpiecz. społeczne płacone przez właścicieli firm i osoby wolnych zawodów				
- składki przypisane umownie na ubezpiecz. społeczne				
<b>4. Świadczenia społeczne inne niż transfery socjalne w naturze</b>				
- świadczenia z ubezpieczeń społecznych				
- świadczenia z pomocy społecznej pieniężne				
<b>5. Inne transfery bieżące</b>				
- składki ubezpieczeniowe netto	2 255	397	1 537	321
- wypłacone odszkodowania				
- bieżąca współpraca międzynarodowa				
- różne transfery bieżące, z tego:				
- dotacje i darowizny na rzecz inst.niekomercyjnych	367	55	275	37
- transfery bieżące pomiędzy gospodarstwami dom.				
- opłaty administracyjne	163	16	114	33
- czwarta część środków własnych na bazie DNB				
- rozliczenia z przedsiębior., bankami i z gosp.dom.	1 828		1 828	
<b>7. Dochody do dyspozycji brutto</b>	<b>86 838</b>	<b>17 422</b>	<b>48 817</b>	<b>20 599</b>

(Specification: 1.Primary income, gross/GNI, 2.Current taxes on income, wealth,etc.: a) taxes on income, b) other current taxes: - taxes on farms, - taxes and dues paid by households, 3.Social contributions: - employers' actual social contributions, -employees' social contributions, - social contributions by self-and non-employed persons, - imputed social contributions, 4.Social benefits other than social transfers in kind: - social security benefits in cash, - social assistance benefits, 5. Other current transfers: - net non-life insurance premiums, - non-life insurance claims, -subsidies and donations to the non-profit institutions, - current transfers between households, - administrative dues from households, - operating with non-financial corporations, banks and households, 7. Disposable income, gross).

**Tabl. 139 RACHUNEK WYKORZYSTANIA DOCHODÓW DO DYSPOZYCJI (C5) 2003 (w mln PLN w cenach bieżących)**

Use of disposable income account (C5) 2003 (in 10<sup>6</sup> PLN, at current prices)

**PRZYCHODY**

**RESOURCES**

TRANSAKCJE  Transactions & balancing items	OGÓŁEM SEKTOR PRZEDSIĘBIORSTW  Total sector of non- financial corporations	PODSEKTOR SUB-SECTOR		
		przedsiębiorstw publicznych  public corporations	przedsiębiorstw prywatnych krajowych  national private corporations	przedsiębiorstw zagranicznych  foreign corporations
<b>1. Dochody do dyspozycji brutto</b>	86 838	17 422	48 817	20 599
<b>2. Spożycie</b>				
indywidualne				
ogólnospołeczne				
<b>3. Korekta z tytułu zmiany udziałów netto gospodarstw domowych w rezerwach funduszy emerytalnych</b>				

**ROZCHODY**

**USES**

TRANSAKCJE  Transactions & balancing items	OGÓŁEM SEKTOR PRZEDSIĘBIORSTW  Total sector of non- financial corporations	PODSEKTOR SUB-SECTOR		
		przedsiębiorstw publicznych  public corporations	przedsiębiorstw prywatnych krajowych  national private corporations	przedsiębiorstw zagranicznych  foreign corporations
<b>1. Dochody do dyspozycji brutto</b>				
<b>2. Spożycie</b>				
indywidualne				
ogólnospołeczne				
<b>3. Korekta z tytułu zmiany udziałów netto gospodarstw domowych w rezerwach funduszy emerytalnych</b>				
<b>4. Oszczędności brutto</b>	86 838	17 422	48 817	20 599

(Specification: 1. Disposable income, gross, 2. Final consumption expenditure, - individual, - collective, 3. Adjustment for the change in net equity of households in pension funds reserves, 4. Saving, gross).

**Tabl. 140 RACHUNEK WYKORZYSTANIA SKORYGOWANYCH DOCHODÓW DO DYSPOZYCJI (C5A) 2003 (w mln PLN w cenach bieżących)**

Use of adjusted disposable income account (C5A) 2003 (in 10<sup>6</sup> PLN, at current prices)

**PRZYCHODY**

**RESOURCES**

TRANSAKCJE  Transactions & balancing items	OGÓŁEM SEKTOR PRZEDSIĘBIORSTW  Total sector of non- financial corporations	SUB-SECTOR		
		podsektor publicznych  public corporations	podsektor prywatnych krajowych  national private corporations	podsektor zagranicznych  foreign corporations
1. Dochody skorygowane do dyspozycji brutto	86 838	17 422	48 817	20 599
2. Spożycie skorygowane *				
indywidualne				
ogólnospołeczne				
3. Korekta z tytułu zmiany udziałów netto gospodarstw domowych w rezerwach funduszy emerytalnych				

**ROZCHODY**

**USES**

TRANSAKCJE  Transactions & balancing items	OGÓŁEM SEKTOR PRZEDSIĘBIORSTW  Total sector of non- financial corporations	SUB-SECTOR		
		podsektor publicznych  public corporations	podsektor prywatnych krajowych  national private corporations	podsektor zagranicznych  foreign corporations
1. Dochody skorygowane do dyspozycji brutto				
2. Spożycie skorygowane *				
indywidualne				
ogólnospołeczne				
3. Korekta z tytułu zmiany udziałów netto gospodarstw domowych w rezerwach funduszy emerytalnych				
4. Oszczędności brutto	86 838	17 422	48 817	20 599

\* Skorygowane według sektorów / adjusted by institutional sectors

(Specification: 1. Adjusted disposable income, gross, 2. Actual final consumption expenditure, - individual, - collective, 3. Adjustment for the change in net equity of households in pension funds reserves, 4. Saving, gross).

**Tabl. 141 RACHUNEK KAPITAŁOWY (C6) 2003 (w mln PLN w cenach bieżących)**

Capital account (C6) 2003 (in 10<sup>6</sup> PLN, at current prices)

PRZYCHODY		RESOURCES		
TRANSAKCJE	OGÓŁEM SEKTOR PRZEDSIĘBIORSTW	PODSEKTOR SUB-SECTOR		
		przedsiębiorstw publicznych	przedsiębiorstw prywatnych krajowych	przedsiębiorstw zagranicznych
Transactions & balancing items	Total sector of non-financial corporations	public corporations	national private corporations	foreign corporations
<b>1. Oszczędności brutto</b>	86 838	17 422	48 817	20 599
<b>2. Saldo obrotów bieżących z zagranicą</b>				
<b>3. Transfery kapitałowe</b>	7 401	4 620	2 294	487
- podatki od kapitału				
- dotacje na inwestycje	448	448		
- inne transfery kapitałowe	6 953	4 172	2 294	487
<b>4. Akumulacja</b>				
- nakłady brutto na środki trwałe				
z tego:				
- rzeczowe środki trwałe				
- wartości niematerialne i prawne				
- przyrost rzeczowych środków obrotowych				
- aktywa o wyjątkowej wartości				

ROZCHODY		USES		
TRANSAKCJE	OGÓŁEM SEKTOR PRZEDSIĘBIORSTW	PODSEKTOR SUB-SECTOR		
		przedsiębiorstw publicznych	przedsiębiorstw prywatnych krajowych	przedsiębiorstw zagranicznych
Transactions & balancing items	Total sector of non-financial corporations	public corporations	national private corporations	foreign corporations
<b>1. Oszczędności brutto</b>				
<b>2. Saldo obrotów bieżących z zagranicą</b>				
<b>3. Transfery kapitałowe</b>	1 502	0	1 502	0
- podatki od kapitału				
- dotacje na inwestycje	1 107		1 107	
- inne transfery kapitałowe			395	
<b>4. Akumulacja</b>	82 622	15 968	45 516	21 092
- nakłady brutto na środki trwałe	79 132	15 772	43 993	19 367
z tego:				
- rzeczowe środki trwałe	74 507	15 111	41 240	18 156
- wartości niematerialne i prawne	4 625	661	2 753	1 211
- przyrost rzeczowych środków obrotowych	3 444	196	1 523	1 725
- aktywa o wyjątkowej wartości	46	.	.	.
<b>5. Wierzytelności netto (+) lub zadłużenie netto (-)</b>	<b>10 115</b>	<b>6 074</b>	<b>4 093</b>	<b>-6</b>

(Specification: 1. Saving, gross, 2. Current external balance, 3. Capital transfers, 4. Gross capital formation, - gross fixed capital formation (of which: - tangible fixed assets, - intangible fixed assets), - changes in inventories, - acquisitions less disposals of valuables, 5. Net lending (+) or net borrowing (-))



**SEKTOR  
INSTYTUCJI FINANSOWYCH I  
UBEZPIECZENIOWYCH  
WEDŁUG PODSEKTORÓW**

**Tabl. 142 RACHUNEK PRODUKCJI (C1) 2003 (w mln PLN w cenach bieżących)**

Production account (C1) 2003 (in 10<sup>6</sup> PLN, at current prices)

**PRZYCHODY      RESOURCES**

TRANSAKCJE  Transactions & balancing items	OGÓŁEM SEKTOR INSTYTUCJI FINANSOWYCH I UBEZPIECZENIOWYCH  Total sector of financial corporations	PODSEKTOR      SUB-SECTOR				
		NBP  Central Bank	pozostałych banków  Other monetary institutions	pozostałych instytucji pośrednictwa finansowego  Other financial intermediaries	pomocniczych instytucji pośrednictwa finansowego  Financial auxiliaries	instytucji ubezpieczeniowych  Insurance corporations
<b>1. Produkcja globalna</b>	53 059	1 037	26 835	8 607	6 607	9 973
<b>2. Zużycie pośrednie</b>						
<b>3. Podatki od produktów minus dotacje do produktów</b>						
- cła i inne opłaty importowe						
- VAT do zapłażenia						
- pozostałe podatki od produktów						
- dotacje do produktów						

(Specification: 1.Gross output, 2.Intermediate consumption, 3.Taxes on products less subsidies on products: - taxes and duties on imports, - payable value added tax (VAT),

- other taxes on products, - subsidies on products).

**Tabl. 142 RACHUNEK PRODUKCJI (C1) 2003 (w mln PLN w cenach bieżących)(dok.)**

Production account (C1) 2003 (in 10<sup>6</sup> PLN, at current prices)(cont.)

**ROZCHODY      USES**

TRANSAKCJE  Transactions & balancing items	OGÓŁEM SEKTOR INSTYTUCJI FINANSOWYCH I UBEZPIECZENIOWYCH Total sector of financial corporations	PODSEKTOR		SUB-SECTOR		
		NBP  Central Bank	pozostałych banków  Other monetary institutions	pozostałych instytucji pośrednictwa finansowego Other financial intermediaries	pomocniczych instytucji pośrednictwa finansowego Financial auxiliaries	instytucji ubezpieczeniowych Insurance corporations
<b>1. Produkcja globalna</b>						
<b>2. Zużycie pośrednie</b>	23 064	411	9 949	3 571	3 192	5 941
<b>3. Podatki od produktów minus dotacje do produktów</b>						
- cła i inne opłaty importowe						
- VAT do zapłacenia						
- pozostałe podatki od produktów						
- dotacje do produktów						
<b>4.Wartość dodana brutto</b>	<b>29 995</b>	<b>626</b>	<b>16 886</b>	<b>5 036</b>	<b>3 415</b>	<b>4 032</b>

(Specification: 1.Gross output, 2.Intermediate consumption, 3.Taxes on products less subsidies on products: - taxes and duties on imports, - payable value added tax (VAT),

- other taxes on products, - subsidies on products, 4.Value added, gross).

**Tabl. 143 RACHUNEK TWORZENIA DOCHODÓW (C2) 2003 (w mln PLN w cenach bieżących)**

Generation of income account (C2) 2003 (in 10<sup>6</sup> PLN, at current prices)

**PRZYCHODY      RESOURCES**

TRANSAKcje  Transactions & balancing items	OGÓŁEM SEKTOR INSTYTUCJI FINANSOWYCH I UBEZPIECZENIOWYCH  Total sector of financial corporations	PODSEKTOR      SUB-SECTOR				
		NBP  Central Bank	pozostałych banków  Other monetary institutions	pozostałych instytucji pośrednictwa finansowego  Other financial intermediaries	pomocniczych instytucji pośrednictwa finansowego  Financial auxiliaries	instytucji ubezpieczeniowych  Insurance corporations
<b>1. Wartość dodana brutto</b>	29 995	626	16 886	5 036	3 415	4 032
<b>2. Wynagrodzenia i inne koszty związane z zatrudnieniem</b>						
<b>3. Składki na ubezpieczenia społeczne płacone przez pracodawców</b>						
- składki faktyczne na ubezpieczenia społeczne						
- składki przypisane umownie na ubezpieczenia społeczne						
<b>4. Podatki minus dotacje związane z produkcją i importem</b>						
<b>a) podatki od produktów minus dotacje do produktów</b>						
- cła i inne opłaty importowe						
- podatki od towarów i usług (VAT)						
- pozostałe podatki od produktów						
- dotacje do produktów						
<b>b) podatki od producentów minus dotacje dla producentów</b>						
- podatki od producentów						
- dotacje dla producentów						

(Specification: 1. Value added, gross, 2. Wages and salaries, 3. Employers' social contributions: - actual social contributions, - imputed social contributions, 4. Taxes less subsidies on production and imports: a) taxes on products less subsidies on products: - taxes and duties on imports, - value added taxes (VAT), - other taxes on products, - subsidies on products, b) other taxes on production less other subsidies on production: - other taxes on production, - other subsidies on production).

**Tabl. 143 RACHUNEK TWORZENIA DOCHODÓW (C2) 2003 (w mln PLN w cenach bieżących)(dok.)**

Generation of income account (C2) 2003 (in 10<sup>6</sup> PLN, at current prices) (cont.)

**ROZCHODY USES**

TRANSAKCJE  Transactions & balancing items	OGÓŁEM SEKTOR INSTYTUCJI FINANSOWYCH I UBEZPIECZENIOWYCH  Total sector of financial corporations	PODSEKTOR SUB-SECTOR				
		NBP  Central Bank	pozostałych banków  Other monetary institutions	pozostałych instytucji pośrednictwa finansowego  Other financial intermediaries	pomocniczych instytucji pośrednictwa finansowego  Financial auxiliaries	instytucji ubezpieczeniowych  Insurance corporations
<b>1. Wartość dodana brutto</b>						
<b>2. Wynagrodzenia i inne koszty związane z zatrudnieniem</b>	10 866	335	7 816	926	758	1 031
<b>3. Składki na ubezpieczenia społeczne płacone przez pracodawców</b>						
- składki faktyczne na ubezpiec. społeczne	1 517	40	1 060	117	104	196
- składki przypisane umownie na ubezpiec. społeczne						
<b>4. Podatki minus dotacje związane z produkcją i importem</b>						
<b>a) podatki od produktów minus dotacje do produktów</b>						
- cła i inne opłaty importowe						
- podatki od towarów i usług (VAT)						
- pozostałe podatki od produktów						
- dotacje do produktów						
<b>b) podatki od producentów minus dotacje dla producentów</b>	515	133	204	100	63	15
- podatki od producentów	521	133	204	104	65	15
- dotacje dla producentów	-6			-4	-2	
<b>5. Nadwyżka operacyjna brutto</b>	<b>17 097</b>	<b>118</b>	<b>7 806</b>	<b>3 893</b>	<b>2 490</b>	<b>2 790</b>

(Specification: 1. Value added, gross, 2. Wages and salaries, 3. Employers' social contributions: - actual social contributions, - imputed social contributions, 4. Taxes less subsidies on production and imports: a) taxes on products less subsidies on products: - taxes and duties on imports, - value added taxes (VAT), - other taxes on products, - subsidies on products, b) other taxes on production less other subsidies on production: - other taxes on production, - other subsidies on production, 5. Operating surplus, gross).

**Tabl. 144 RACHUNEK PODZIAŁU PIERWOTNEGO DOCHODÓW (C3) 2003 (w mln PLN w cenach bieżących)**

Allocation of primary income account (C3) 2003 (in 1<sup>6</sup> PLN, at current prices)

**PRZYCHODY**

**RESOURCES**

TRANSAKCJE  Transactions & balancing items	OGÓŁEM SEKTOR INSTYTUCJI FINANSOWYCH I UBEZPIECZENIOWYCH  Total sector of financial corporations	PODSEKTOR SUB-SECTOR				
		NBP  Central Bank	pozostałych banków  Other monetary institutions	pozostałych instytucji pośrednictwa finansowego  Other financial intermediaries	pomocniczych instytucji pośrednictwa finansowego  Financial auxiliaries	instytucji ubezpieczeniowych  Insurance corporations
<b>1. Nadwyżka operacyjna brutto</b>	17 097	118	7 806	3 893	2 490	2 790
<b>2. Wynagrodzenia i inne koszty związane z zatrudnieniem</b>						
<b>3. Składki na ubezpieczenia społeczne płacone przez pracodawców</b>						
<b>4. Podatki minus dotacje związane z produkcją i importem</b>						
a) podatki od produktów minus dotacje do produktów						
- podatki od produktów						
- dotacje od produktów						
b) podatki od producentów minus dotacje dla producentów						
- podatki od producentów						
- dotacje dla producentów						
<b>5. Dochody z tytułu własności</b>						
a) odsetki	19 738	3 382	13 705	316	232	2 103
b) dochód podzielony przedsiębiorstw						
- dywidendy	398	5	178	112	52	51
- dochody właścicieli przedsiębiorstw prywatnych						
c) reinwestowane zyski	-9		-7	-1		-1
d) dochody przypisane posiadaczom polis ubezpieczeniowych	38	2	25	6	5	0
e) renty gruntowe/czynszowe						

(Specification: 1. Operating surplus gross, 2. Wages and salaries, 3. Employers' social contributions, 4. Taxes less subsidies on production and imports: a) taxes on products less subsidies on products:

- taxes on products, - subsidies on products, b) other taxes on production less other subsidies on production: - other taxes on production, - other subsidies on production, 5. Property income,

a) interest, b) distributed income of corporations: - dividends, - withdrawals from income of quasi-corporations, c) reinvested earnings on direct foreign investment, d) property income attributed to

insurance policy holders, e) rents).

**Tabl. 144 RACHUNEK PODZIAŁU PIERWOTNEGO DOCHODÓW (C3) 2003 (w mln PLN w cenach bieżących)(dok.)**

Allocation of primary income account (C3) 2003 (in 10<sup>6</sup> PLN, at current prices) (cont.)

**ROZCHODY**

**USES**

TRANSAKCJE  Transactions & balancing items	OGÓŁEM SEKTOR INSTYTUCJI FINANSOWYCH I UBEZPIECZENIOWYCH  Total sector of financial corporations	PODSEKTOR SUB-SECTOR				
		NBP  Central Bank	pozostałych banków  Other monetary institutions	pozostałych instytucji pośrednictwa finansowego  Other financial intermediaries	pomocniczych instytucji pośrednictwa finansowego  Financial auxiliaries	instytucji ubezpieczeniowych  Insurance corporations
<b>1. Nadwyżka operacyjna brutto</b>						
<b>2. Wynagrodzenia i inne koszty związane z zatrudnieniem</b>						
<b>3. Składki na ubezpieczenia społeczne płacone przez pracodawców</b>						
<b>4. Podatki minus dotacje związane z produkcją i importem</b>						
a) podatki od produktów minus dotacje do produktów						
- podatki od produktów						
- dotacje od produktów						
b) podatki od producentów minus dotacje dla producentów						
- podatki od producentów						
- dotacje dla producentów						
<b>5. Dochody z tytułu własności</b>						
a) odsetki	16 759	1 388	14 480	752	129	10
b) dochód podzielony przedsiębiorstw						
- dywidendy	6 113	4 128	1 062	149	6	768
- dochody właścicieli przedsiębiorstw prywatnych						
c) reinwestowane zyski	-21		-9	-5		-7
d) dochody przypisane posiadaczom polis ubezp.	1 970					1 970
e) renty gruntowe/czynszowe						
<b>6. Dochody pierwotne brutto</b>	<b>12 441</b>	<b>-2 009</b>	<b>6 174</b>	<b>3 430</b>	<b>2 644</b>	<b>2 202</b>

(Specification: 1. Operating surplus gross, 2. Wages and salaries, 3. Employers' social contributions, 4. Taxes less subsidies on production and imports: a) taxes on products less subsidies on products:

- taxes on products, - subsidies on products, b) other taxes on production less subsidies on production: - other taxes on production, - other subsidies on production, 5. Property income,

a) interest, b) distributed income of corporations: - dividends, - withdrawals from income of quasi-corporations, c) reinvested earnings on direct foreign investment, d) property income attributed to

insurance policy holders, e) rents, 6. Primary income, gross/GNI).

**Tabl. 145 RACHUNEK PODZIAŁU WTÓRNEGO DOCHODÓW (C4) 2003 (w mln PLN w cenach bieżących)**

Secondary distribution of income account (C4) 2003 (in 10<sup>6</sup> PLN, at current prices)

**PRZYCHODY**

**RESOURCES**

TRANSAKCJE  Transactions & balancing items	OGÓŁEM SEKTOR INSTYTUCJI FINANSOWYCH I UBEZPIECZENIOWYCH  Total sector of financial corporations	PODSEKTOR SUB-SECTOR				
		NBP  Central Bank	pozostałych banków  Other monetary institutions	pozostałych instytucji pośrednictwa finansowego  Other financial intermediaries	pomocniczych instytucji pośrednictwa finansowego  Financial auxiliaries	instytucji ubezpieczeniowych  Insurance corporations
<b>1. Dochody pierwotne brutto</b>	12 441	-2 009	6 174	3 430	2 644	2 202
<b>2. Podatki od dochodów i majątku</b>						
a) podatek dochodowy						
b) pozostałe podatki						
- podatek od gospodarstw rolnych						
- podatki i opłaty płacone przez gosp.domowe						
<b>3. Składki na ubezpieczenia społeczne</b>						
- składki faktyczne na ubezp. społ. płacone przez pracodawców						
- składki na ubezp. społeczne płacone przez pracowników						
- składki na ubezpieczenia społ. płacone przez właścicieli firm i osoby wolnych zawodów						
- składki przypisane umownie na ubezp. społeczne						
<b>4. Świadczenia społeczne inne niż transfery socjalne w naturze</b>						
- świadczenia z ubezpieczeń społecznych						
- świadczenia z pomocy społecznej pieniężne						
<b>5. Inne transfery bieżące</b>						
- składki ubezpieczeniowe netto	15 136					15 136
- wypłacone odszkodowania	195		126	37	32	
- bieżąca współpraca międzynarodowa						
- różne transfery bieżące, z tego:						
- dotacje i darowizny na rzecz inst.niekomercyjnych						
- transfery bieżące pomiędzy gospodarstwami dom.						
- opłaty administracyjne						
- czwarta część środków własnych na bazie DNB						
- rozliczenia z bankami, przedsiębior. i gosp. domowymi						

(Specification: 1. Primary income, gross, 2. Current taxes on income, wealth, etc., a) taxes on income, b) other current taxes: - taxes on farms, - taxes and dues paid by households, 3. Social contributions: - employers' actual social contributions, employees' social contributions, - social contributions by self- and non-employed persons, - imputed social contributions, 4. Social benefits other than social transfers in kind: - social security benefits in cash, - social assistance benefits, 5. Other current transfers: - net non-life insurance premiums, - non-life insurance claims, - current international cooperation, - other current transfers, of which: - subsidies and donations to the non-profit institutions, - current transfers between households, - administrative dues, - GNP based fourth own resource, - operating with non-financial corporations, banks and households).



**Tabl. 145 RACHUNEK PODZIAŁU WTÓRNEGO DOCHODÓW (C4) 2003 (w mln PLN w cenach bieżących)(dok.)**

Secondary distribution of income account (C4) 2003 (in 10<sup>6</sup> PLN, at current prices) (cont.)

**ROZCHODY USES**

TRANSAKCJE  Transactions & balancing items	OGÓŁEM SEKTOR INSTYTUCJI FINANSOWYCH I UBEZPIECZENIOWYCH  Total sector of financial corporations	PODSEKTOR SUB-SECTOR				
		NBP  Central Bank	pozostałych banków  Other monetary institutions	pozostałych instytucji pośrednictwa finansowego  Other financial intermediaries	pomocniczych instytucji pośrednictwa finansowego  Financial auxiliaries	instytucji ubezpieczeniowych  Insurance corporations
<b>1. Dochody pierwotne brutto</b>						
<b>2. Podatki od dochodów i majątku</b>						
a) podatek dochodowy	3 108		1 878	281	224	725
b) pozostałe podatki						
- podatek od gospodarstw rolnych						
- podatki i opłaty płacone przez gosp.domowe						
<b>3. Składki na ubezpieczenia społeczne</b>						
- składki faktyczne na ubezp. społ. płacone przez pracodawców						
- składki na ubezpieczenia społ płacone przez pracowników						
- składki na ubezpieczenia społ. płacone przez właścicieli firm i osoby wolnych zawodów						
- składki przypisane umownie na ubezp. społeczne						
<b>4. Świadczenia społeczne inne niż transfery socjalne w naturze</b>						
- świadczenia z ubezpieczeń społecznych						
- świadczenia z pomocy społecznej pieniężne						
<b>5. Inne transfery bieżące</b>						
- składki ubezpieczeniowe netto	288	15	187	46	40	
- wypłacone odszkodowania	15 136					15 136
- bieżąca współpraca międzynarodowa						
- różne transfery bieżące, z tego:						
- dotacje i darowizny na rzecz inst.niekomercyjnych	184		65	26	20	73
- transfery bieżące pomiędzy gospodarstwami dom.						
- opłaty administracyjne						
- czwarta część środków własnych na bazie DNB						
- rozliczenia z bankami, przedsiębiorstwami gosp. domowymi						
<b>6. Dochody do dyspozycji brutto</b>	<b>9 056</b>	<b>-2 024</b>	<b>4 170</b>	<b>3 114</b>	<b>2 392</b>	<b>1 404</b>

(Specification: 1. Primary income, gross, 2. Current taxes on income, wealth, etc., a) taxes on income, b) other current taxes: - taxes on farms, - taxes and dues paid by households, 3. Social contributions: - employers' actual social contributions, employees' social contributions, - social contributions by self- and non-employed persons, - imputed social contributions, 4. Social benefits other than social transfers in kind: - social security benefits in cash, - social assistance benefits, 5. Other current transfers: - net non-life insurance premiums, - non-life insurance claims, - current international cooperation, - other current transfers, of which: - subsidies and donations to the non-profit institutions, - current transfers between households, - administrative dues, - GNP based fourth own resource, - operating with non-financial corporations, banks and households, 6. Disposable income, gross).

**Tabl. 146 RACHUNEK WYKORZYSTANIA DOCHODÓW DO DYSPOZYCJI (C5) 2003 (w mln PLN w cenach bieżących)**

Use of disposable income account (C5) 2003 (in 10<sup>6</sup> PLN, at current prices)

**PRZYCHODY                      RESOURCES**

TRANSAKCJE  Transactions & balancing items	OGÓŁEM SEKTOR INSTYTUCJI FINANSOWYCH I UBEZPIECZENIOWYCH  Total sector of financial corporations	PODSEKTOR                      SUB-SECTOR				
		NBP  Central Bank	pozostałych banków  Other monetary institutions	pozostałych instytucji pośrednictwa finansowego  Other financial intermediaries	pomocniczych instytucji pośrednictwa finansowego  Financial auxiliaries	instytucji ubezpieczeniowych  Insurance corporations
1. Dochody do dyspozycji brutto	9 056	-2 024	4 170	3 114	2 392	1 404
2. Spożycie indywidualne ogólnospoleczne						
3. Korekta z tytułu zmiany udziałów netto gospodarstw domowych w rezerwach funduszy emerytalnych						

**ROZCHODY                      USES**

TRANSAKCJE  Transactions & balancing items	OGÓŁEM SEKTOR INSTYTUCJI FINANSOWYCH I UBEZPIECZENIOWYCH  Total sector of financial corporations	PODSEKTOR                      SUB-SECTOR				
		NBP  Central Bank	pozostałych banków  Other monetary institutions	pozostałych instytucji pośrednictwa finansowego  Other financial intermediaries	pomocniczych instytucji pośrednictwa finansowego  Financial auxiliaries	instytucji ubezpieczeniowych  Insurance corporations
1. Dochody do dyspozycji brutto						
2. Spożycie indywidualne ogólnospoleczne						
3. Korekta z tytułu zmiany udziałów netto gospodarstw domowych w rezerwach funduszy emerytalnych	1608					1608
4. Oszczędności brutto	7448	-2024	4170	3114	2392	-204

(Specification: 1. Disposable income, gross, 2. Final consumption expenditure: - individual, - collective, 3. Adjustment for the change in net equity of households in pension funds reserves,

4. Saving, gross).

**Tabl. 147 RACHUNEK WYKORZYSTANIA SKORYGOWANYCH DOCHODÓW DO DYSPOZYCJI (C5A) 2003 (w mln PLN w cenach bieżących)**

Use of adjusted disposable income account (C5A) 2003 (in 10<sup>6</sup> PLN, at current prices)

**PRZYCHODY**

**RESOURCES**

TRANSAKCJE  Transactions & balancing items	OGÓŁEM SEKTOR INSTYTUCJI FINANSOWYCH I UBEZPIECZENIOWYCH  Total sector of financial corporations	PODSEKTOR SUB-SECTOR				
		NBP  Central Bank	pozostałych banków  Other monetary institutions	pozostałych instytucji pośrednictwa finansowego  Other financial intermediaries	pomocniczych instytucji pośrednictwa finansowego  Financial auxiliaries	instytucji ubezpieczeniowych  Insurance corporations
<b>1. Dochody skorygowane do dyspozycji brutto</b>	9 056	-2 024	4 170	3 114	2 392	1 404
<b>2. Spożycie skorygowane *</b>						
indywidualne						
ogólnospołeczne						
<b>3. Korekta z tytułu zmiany udziałów netto gospodarstw domowych w rezerwach funduszy emerytalnych</b>						

**ROZCHODY**

**USES**

TRANSAKCJE  Transactions & balancing items	OGÓŁEM SEKTOR INSTYTUCJI FINANSOWYCH I UBEZPIECZENIOWYCH  Total sector of financial corporations	PODSEKTOR SUB-SECTOR				
		NBP  Central Bank	pozostałych banków  Other monetary institutions	pozostałych instytucji pośrednictwa finansowego  Other financial intermediaries	pomocniczych instytucji pośrednictwa finansowego  Financial auxiliaries	instytucji ubezpieczeniowych  Insurance corporations
<b>1. Dochody skorygowane do dyspozycji brutto</b>						
<b>2. Spożycie skorygowane *</b>						
indywidualne						
ogólnospołeczne						
<b>3. Korekta z tytułu zmiany udziałów netto gospodarstw domowych w rezerwach funduszy emerytalnych</b>	1608					1608
<b>4. Oszczędności brutto</b>	<b>7448</b>	<b>-2024</b>	<b>4170</b>	<b>3114</b>	<b>2392</b>	<b>-204</b>

\* Skorygowane według sektorów / adjusted by institutional sectors

(Specification: 1. Adjusted disposable income, gross, 2. Actual final consumption expenditure; - individual, - collective, 3. Adjustment for the change in net equity of households in pension funds reserves, 4. Saving gross).

4. Saving gross).

**Tabl. 148 RACHUNEK KAPITAŁOWY (C6) 2003 (w mln PLN w cenach bieżących)**

Capital account (C6) 2003 (in 10<sup>6</sup> PLN, at current prices)

**PRZYCHODY RESOURCES**

TRANSAKcje	OGÓŁEM SEKTOR INSTYTUCJI FINANSOWYCH I UBEZPIECZENIOWYCH	PODSEKTOR		SUB-SECTOR		
		NBP	pozostałych banków	pozostałych instytucji pośrednictwa finansowego	pomocniczych instytucji pośrednictwa finansowego	instytucji ubezpieczeniowych
Transactions & balancing items	Total sector of financial corporations	Central Bank	Other monetary institutions	Other financial intermediaries	Financial auxiliaries	Insurance corporations
1. Oszczędności brutto	7 448	-2 024	4 170	3 114	2 392	-204
2. Saldo obrotów bieżących z zagranicą						
3. Transfery kapitałowe	168	5	103	16	13	31
- podatki od kapitału						
- dotacje na inwestycje						
- inne transfery kapitałowe	168	5	103	16	13	31
4. Akumulacja						
- nakłady brutto na środki trwałe						
z tego:						
- rzeczowe środki trwałe						
- wartości niematerialne i prawne						
- przyrost rzeczowych środków obrotowych						
- przyrost aktywów o wyjątkowej wartości						

**ROZCHODY USES**

TRANSAKcje	OGÓŁEM SEKTOR INSTYTUCJI FINANSOWYCH I UBEZPIECZENIOWYCH	PODSEKTOR		SUB-SECTOR		
		NBP	pozostałych banków	pozostałych instytucji pośrednictwa finansowego	pomocniczych instytucji pośrednictwa finansowego	instytucji ubezpieczeniowych
Transactions & balancing items	Total sector of financial corporations	Central Bank	Other monetary institutions	Other financial intermediaries	Financial auxiliaries	Insurance corporations
1. Oszczędności brutto						
2. Saldo obrotów bieżących z zagranicą						
3. Transfery kapitałowe						
- podatki od kapitału						
- dotacje na inwestycje						
- inne transfery kapitałowe						
4. Akumulacja	4 535	218	2 644	778	347	508
- nakłady brutto na środki trwałe	4 495	218	2 644	778	347	508
z tego						
- rzeczowe środki trwałe	3 095	156	1 685	638	282	334
- wartości niematerialne i prawne	1 400	62	959	140	65	174
- przyrost rzeczowych środków obrotowych						
- przyrost aktywów o wyjątkowej wartości	40					
5. Wierzytelności netto (+) lub zadłużenie netto (-)	3 081	-2 237	1 629	2 352	2 058	-681

(Specification: 1. Saving, gross, 2. Current external balance, 3. Capital transfers: - capital taxes, - investment grants, - other capital transfers, 4. Gross capital formation: - gross fixed capital formation

(of which: - tangible fixed assets, - intangible fixed assets), - changes in inventories, - acquisitions less disposals of valuables, 5. Net lending (+) or net borrowing (-)).

**SEKTOR**  
**INSTYTUCJI RZĄDOWYCH I SAMORZĄDOWYCH**  
**WEDŁUG PODSEKTORÓW**

**Tabl. 149 RACHUNEK PRODUKCJI (C1 ) 2003 (w mln zł w cenach bieżących)**Production account (C1) 2003 (in 10<sup>6</sup> Polish zlotys, at current prices)**PRZYCHODY      RESOURCES**

TRANSAKCJE  Transactions & balancing items	OGÓŁEM SEKTOR INSTYTUCJI RZĄDOWYCH I SAMORZĄDOWYCH  Total sector of general government	PODSEKTOR    SUB-SECTORS		
		instytucji rządowych  central government	instytucji samorządowych  local government	funduszy ubezpieczeń społecznych  social security funds
<b>1. Produkcja globalna:</b>	170 082	76 339	88 432	5 311
- produkcja nierynkowa	141 742	63 792	72 639	5 311
- produkcja rynkowa	28 340	12 547	15 793	
<b>2. Zużycie pośrednie</b>				
<b>3. Podatki od produktów minus dotacje do produktów:</b>				
- cła i inne opłaty importowe				
- VAT do zapłacenia				
- pozostałe podatki od produktów				
- dotacje do produktów				

\* Produkt krajowy brutto jest równy sumie wartości dodanej poszczególnych sektorów instytucjonalnych, cel i innych opłat importowych oraz podatku od towarów i usług (VAT)

Gross domestic product is equal to the value added of institutional sectors , custom duties and taxes on imports and VAT.

(Specification: 1. Gross output: -non-market output, -market output and output for own final use, 2. Intermediate consumption, 3. Taxes on products less subsidies on products:

- taxes and duties on imports, - payable value added tax (VAT), - other taxes on products, - subsidies on products, 4. Value added, gross).

**Tabl. 149 RACHUNEK PRODUKCJI (C1) 2003 (w mln zł w cenach bieżących)**

Production account (C1) 2003 (in 10<sup>6</sup> Polish zlotys, at current prices)

**ROZCHODY      USES**

TRANSAKCJE  Transactions & balancing items	OGÓŁEM SEKTOR INSTYTUCJI RZĄDOWYCH I SAMORZĄDOWYCH  Total sector of general government	PODSEKTOR    SUB-SECTORS		
		instytucji rządowych  central government	instytucji samorządowych  local government	funduszy ubezpieczeń społecznych  social security funds
<b>1. Produkcja globalna:</b> - produkcja nierynkowa - produkcja rynkowa				
<b>2. Zużycie pośrednie</b>	51 747	22 367	26 310	3 070
<b>3. Podatki od produktów minus dotacje do produktów:</b> - cła i inne opłaty importowe - VAT do zapłażenia - pozostałe podatki od produktów - dotacje do produktów				
<b>4. Wartość dodana brutto</b>	<b>118 335</b>	<b>53 972</b>	<b>62 122</b>	<b>2 241</b>

\* Produkt krajowy brutto jest równy sumie wartości dodanej poszczególnych sektorów instytucjonalnych, cel i innych opłat importowych oraz podatku od towarów i usług (VAT)

Gross domestic product is equal to the value added of institutional sectors , custom duties and taxes on imports and VAT.

(Specification: 1. Gross output: -non-market output, -market output and output for own final use, 2. Intermediate consumption, 3. Taxes on products less subsidies on products:

- taxes and duties on imports, - payable value added tax (VAT), - other taxes on products, - subsidies on products, 4. Value added, gross).

**Tabl. 150 RACHUNEK TWORZENIA DOCHODÓW (C2) 2003 (w mln zł w cenach bieżących)**Generation of income account (C2) 2003 (in 10<sup>6</sup> Polish zlotys, at current prices)**PRZYCHODY      RESOURCES**

TRANSAKCJE  Transactions & balancing items	OGÓŁEM SEKTOR INSTYTUCJI RZĄDOWYCH I SAMORZĄDOWYCH  Total sector of general government	PODSEKTOR    SUB-SECTORS		
		instytucji rządowych  central government	instytucji samorządowych  local government	funduszy ubezpieczeń społecznych  social security funds
<b>1. Wartość dodana brutto</b>	118 335	53 972	62 122	2 241
<b>2. Wynagrodzenia</b>				
<b>3. Składki na ubezpieczenia płacone przez pracodawców:</b>				
- składki faktyczne na ubezpiecz. społeczne				
- składki przypisane umownie na ubezpiecz. społ.				
<b>4. Podatki minus dotacje związane z produkcją i importem:</b>				
<b>a) podatki od produktów minus dotacje do produktów:</b>				
- cła i inne opłaty importowe				
- podatki od towarów i usług (VAT)				
- pozostałe podatki od produktów				
- dotacje do produktów				
<b>b) podatki od producentów minus dotacje dla producentów:</b>				
- podatki od producentów				
- dotacje dla producentów				

(Specification: 1. Gross domestic product, 2. Wages and salaries, 3. Employers' social contributions: - actual social contributions, - imputed social contributions, 4. Taxes less subsidies on production and imports: a) taxes on products less subsidies on products: - taxes and duties on imports, - value added taxes (VAT), - other taxes on products, - subsidies on products, b) other taxes on production less other subsidies on production: - other taxes on production, - other subsidies on production).



**Tabl. 150 RACHUNEK TWORZENIA DOCHODÓW (C2) 2003 (w mln zł w cenach bieżących)**Generation of income account (C2) 2003 (in 10<sup>6</sup> Polish zlotys, at current prices) (cont.)**ROZCHODY                      USES**

TRANSAKCJE  Transactions & balancing items	OGÓŁEM SEKTOR INSTYTUCJI RZĄDOWYCH I SAMORZĄDOWYCH  Total sector of general government	PODSEKTOR    SUB-SECTORS		
		instytucji rządowych  central government	instytucji samorządowych  local government	funduszy ubezpieczeń społecznych  social security funds
<b>1. Wartość dodana brutto</b>				
<b>2. Wynagrodzenia</b>	76 067	32 741	41 665	1 661
<b>3. Składki na ubezpieczenia płacone przez pracodawców:</b>				
- składki faktyczne na ubezp. społeczne	13 954	5 813	7 777	364
- składki przypisane umownie na ubezp. społ.				
<b>4. Podatki minus dotacje związane z produkcją i importem:</b>				
<b>a) podatki od produktów minus dotacje do produktów:</b>				
- cła i inne opłaty importowe				
- podatki od towarów i usług (VAT)				
- pozostałe podatki od produktów				
- dotacje do produktów				
<b>b) podatki od producentów minus dotacje dla producentów:</b>				
- podatki od producentów	834	474	360	
- dotacje dla producentów				
<b>5. Nadwyżka operacyjna brutto</b>	<b>27 480</b>	<b>14 944</b>	<b>12 320</b>	<b>216</b>

(Specification: 1. Gross domestic product, 2. Wages and salaries, 3. Employers' social contributions: - actual social contributions, - imputed social contributions, 4. Taxes less subsidies on production and imports: a) taxes on products less subsidies on products: - taxes and duties on imports, - value added taxes (VAT), - other taxes on products, - subsidies on products, b) other taxes on production less other subsidies on production: - other taxes on production, - other subsidies on production).

5. Operating surplus, gross).

**Tabl. 151 RACHUNEK PODZIAŁU PIERWOTNEGO DOCHODÓW (C3) 2003 (w mln zł w cenach bieżących)**Allocation of primary income account (C3) 2003 (in 10<sup>6</sup> Polish zlotys, at current prices)**PRZYCHODY      REOURCES**

TRANSAKCJE  Transactions & balancing items	OGÓŁEM SEKTOR INSTYTUCJI RZĄDOWYCH I SAMORZĄDOWYCH  Total sector of general government	PODSEKTOR    SUB-SECTOR		
		instytucji rządowych  central government	instytucji samorządowych  local government	funduszy ubezpieczeń społecznych  social security funds
<b>1. Nadwyżka operacyjna brutto</b>	27 480	14 944	12 320	216
<b>2. Wynagrodzenia i inne koszty związane z zatrudnieniem</b>				
<b>3. Składki na ubezpieczenia społeczne płacone przez pracodawców</b>				
<b>4. Podatki minus dotacje związane z produkcją i importem:</b>	108 194	98 217	9 977	
a) podatki od produktów minus dotacje do produktów:	98 799	98 799		
- podatki od produktów	99 812	99 812		
- dotacje do produktów	-1 013	-1 013		
b) podatki od producentów minus dotacje dla producentów:	9 395	-582	9 977	
- podatki od producentów	11 203		11 203	
- dotacje dla producentów	-1 808	-582	-1 226	
<b>5. Dochody z tytułu własności:</b>				
a) odsetki	7 883	3 256	1 254	3 373
b) dochód podzielony przedsiębiorstw: - dywidendy	5 187	5 150	37	
- dochody właścicieli przedsiębiorstw prywatnych				
c) reinwestowane zyski				
d) dochody przypisane posiadaczom polis ubezp.	14			14
e) renty gruntowe/czynszowe	882		882	

(Specification: 1. Operating surplus, gross, 2. Wages and salaries, 3. Employers' social contributions, 4. Taxes less subsidies on production and imports: a) taxes on products less subsidies on products:

- taxes on products, - subsidies on products, b) other taxes on production less other subsidies on production: - other taxes on production, -other subsidies on production, 5. Property income,

a) interests, b) distributed income of corporations: - dividends, - withdrawals from income of quasi-corporations, c) reinvested earnings on direct foreign investments, d) property income attributed to insurance policy holders, e) rents).

**Tabl. 151 RACHUNEK PODZIAŁU PIERWOTNEGO DOCHODÓW (C3) 2003 (w mln zł w cenach bieżących)**

Allocation of primary income account (C3) 2003 (in 10<sup>6</sup> Polish zlotys, at current prices) (cont.)

**ROZCHODY**

**USES**

TRANSAKCJE  Transactions & balancing items	OGÓŁEM SEKTOR INSTYTUCJI RZĄDOWYCH I SAMORZĄDOWYCH  Total sector of general government	PODSEKTOR SUB-SECTORS		
		instytucji rządowych  central government	instytucji samorządowych  local government	funduszy ubezpieczeń społecznych  social security funds
<b>1. Nadwyżka operacyjna brutto</b>				
<b>2. Wynagrodzenia i inne koszty związane z zatrudnieniem</b>				
<b>3. Składki na ubezpieczenia społeczne płacone przez pracodawców</b>				
<b>4. Podatki minus dotacje związane z produkcją i importem:</b>				
a) podatki od produktów minus dotacje do produktów:				
- podatki od produktów				
- dotacje do produktów				
b) podatki od producentów minus dotacje dla producentów:				
- podatki od producentów				
- dotacje dla producentów				
<b>5. Dochody z tytułu własności:</b>				
a) odsetki	25 059	23 894	871	294
b) dochód podzielony przedsiębiorstw:				
- dywidendy				
- dochody właścicieli przedsiębiorstw prywatnych				
c) reinwestowane zyski				
d) dochody przypisane posiadaczom polis ubezp.				
e) renty gruntowe/czynszowe				
<b>6. Dochody pierwotne brutto</b>	<b>124 581</b>	<b>97 673</b>	<b>23 599</b>	<b>3 309</b>

(Specification: 1. Operating surplus, gross, 2. Wages and salaries, 3. Employers' social contributions, 4. Taxes less subsidies on production and imports: a) taxes on products less subsidies on products:

- taxes on products, - subsidies on products, b) other taxes on production less other subsidies on production: - other taxes on production, -other subsidies on production, 5. Property income,

a) interests, b) distributed income of corporations: - dividends, - withdrawals from income of quasi-corporations, c) reinvested earnings on direct foreign investments, d) property income attributed to

insurance policy holders, e) rents, 6. Primary income, gross/GNI).

**Tabl. 152 RACHUNEK PODZIAŁU WTÓRNEGO DOCHODÓW (C4) 2003 (w mln zł w cenach bieżących)**

Secondary distribution of income account (C4) 2003 (in 10<sup>6</sup> Polish zlotys, at current prices)

**PRZYCHODY**

**RESOURCES**

TRANSAKCJE  Transactions & balancing items	OGÓŁEM SEKTOR INSTYTUCJI RZĄDOWYCH I SAMORZĄDOWYCH  Total sector of general government	PODSEKTOR SUB-SECTORS		
		instytucji rządowych  central government	instytucji samorządowych  local government	funduszy ubezpieczeń społecznych  social security funds
<b>1. Dochody pierwotne brutto/DNB</b>	124 581	97 673	23 599	3 309
<b>2. Podatki od dochodów i majątku:</b>				
a) podatek dochodowy	50 828	40 565	10 263	
b) pozostałe podatki:				
- podatki od gospodarstw rolnych	1 012		1 012	
- podatki i opłaty płacone przez gosp. domowe	3 600	349	3 251	
<b>3. Składki na ubezpieczenia społeczne:</b>				
- składki faktyczne na ubez. społ. płacone przez pracodawców	43 650			43 650
- składki na ubez. społeczne płacone przez pracowników	52 948			52 948
- składki faktyczne na ubez. społ. płacone przez właścicieli firm i osoby wolnych zawodów	21 182			21 182
- składki przypisane umownie na ubez. społeczne				
<b>4. Świadczenia społeczne inne niż transfery socjalne w naturze:</b>				
- świadczenia z ubezpieczeń społecznych pieniężne				
- świadczenia z pomocy społecznej pieniężne				
<b>5. Inne transfery bieżące:</b>				
- składki ubezpieczeniowe netto				
- wypłacone odszkodowania	106		106	
- bieżące transfery wew. inst. rządowych i samorządowych	124 347	6 611	56 861	60 875
- bieżąca współpraca międzynarodowa				
- różne transfery bieżące, z tego:				
- dotacje i darowizny na rzecz inst.niekomercyjnych				
- transfery bieżące pomiędzy gospodarstwami dom.	2 759	2 759		
- opłaty administracyjne	602	534	68	
- czwarta część środków własnych na bazie DNB				
- rozliczenia z przedsiębior., bankami i gosp. dom.	4 317	4 317		

(Specification: 1. Primary income, gross/GNI, 2. Current taxes on income, wealth, etc.: a) taxes on income, b) other current taxes: - taxes on farms, - taxes and dues paid by households, 3. Social contributions:

- employers' actual social contributions, - employees' social contributions, - social contributions by self-and non-employed persons, - imputed social contributions, 4. Social benefits other than social transfers

in kind: - social security benefits in cash, - social assistance benefits, 5. Other current transfers: - net non-life insurance premiums, - non-life insurance claims, current transfers within general government,

- current international cooperation, other current transfers, of which: - subsidies and donations to the non-profit institutions, - current transfers between households, - administrative dues,

- GNP based fourth own resource, - operating with non-financial corporations, banks and households).

**Tabl. 152 RACHUNEK PODZIAŁU WTÓRNEGO DOCHODÓW (C4) 2003 (w mln zł w cenach bieżących)**

Secondary distribution of income account (C4) 2003 (in 10<sup>6</sup> Polish zlotys, at current prices) (cont.)

**ROZCHODY**

**USES**

TRANSAKCJE  Transactions & balancing items	OGÓŁEM SEKTOR INSTYTUCJI RZĄDOWYCH I SAMORZĄDOWYCH  Total sector of general government	PODSEKTOR SUB-SECTORS		
		instytucji rządowych  central government	instytucji samorządowych  local government	funduszy ubezpieczeń społecznych  social security funds
<b>1. Dochody pierwotne brutto/DNB</b>				
<b>2. Podatki od dochodów i majątku:</b>				
a) podatek dochodowy	8	5	3	
b) pozostałe podatki:				
- podatki od gospodarstw rolnych				
- podatki i opłaty płacone przez gosp. domowe				
<b>3. Składki na ubezpieczenia społeczne:</b>				
- składki faktyczne na ubezp. społ. płacone przez pracodawców				
- składki na ubezp. społeczne płacone przez pracowników				
- składki faktyczne na ubezp. społ. płacone przez właścicieli firm i osoby wolnych zawodów				
- składki przypisane umownie na ubezp. społeczne				
<b>4. Świadczenia społeczne inne niż transfery socjalne w naturze:</b>				
- świadczenia z ubezpieczeń społecznych pieniądze	122 561			122 561
- świadczenia z pomocy społecznej pieniądze	20 218	15 287	4 931	
<b>5. Inne transfery bieżące:</b>				
- składki ubezpieczeniowe netto	106	65	41	
- wypłacone odszkodowania				
- bieżące transfery wew. inst. rządowych i samorządowych	124 347	96 442	4 622	23 283
- bieżąca współpraca międzynarodowa				
- różne transfery bieżące, z tego:				
- dotacje i darowizny na rzecz inst.niekomercyjnych	1 285	1 285		
- transfery bieżące pomiędzy gospodarstwami dom.	657	657		
- opłaty administracyjne	325	164	109	52
- czwarta część środków własnych na bazie DNB				
- rozliczenia z przedsiębior., bankami i gosp. dom.	7 496	4 832	2 574	90
<b>6. Dochody do dyspozycji brutto</b>	<b>152 929</b>	<b>34 071</b>	<b>82 880</b>	<b>35 978</b>

(Specification: 1. Primary income, gross/GNI, 2. Current taxes on income, wealth, etc.: a) taxes on income, b) other current taxes: - taxes on farms, - taxes and dues paid by households, 3. Social contributions:

- employers' actual social contributions, - employees' social contributions, - social contributions by self-and non-employed persons, - imputed social contributions, 4. Social benefits other than social transfers

in kind: - social security benefits in cash, - social assistance benefits, 5. Other current transfers: - net non-life insurance premiums, - non-life insurance claims, current transfers within general government,

- current international cooperation, other current transfers, of which: - subsidies and donations to the non-profit institutions, - current transfers between households, - administrative dues,

- GNP based fourth own resource, - operating with non-financial corporations, banks and households, 6. Disposable income, gross).

**Tabl. 153 RACHUNEK WYKORZYSTANIA DOCHODÓW DO DYSPOZYCJI (C5) 2003 (w mln zł w cenach bieżących)**Use of disposable income account (C5) 2003 (in 10<sup>6</sup> Polish zlotys, at current prices)**PRZYCHODY****RESOURCES**

TRANSAKCJE  Transactions & balancing items	OGÓŁEM SEKTOR INSTYTUCJI RZĄDOWYCH I SAMORZĄDOWYCH  Total sector of general government	PODSEKTOR SUB-SECTORS		
		instytucji rządowych  central government	instytucji samorządowych  local government	funduszy ubezpieczeń społecznych  social security funds
<b>1. Dochody do dyspozycji brutto</b>	152 929	34 071	82 880	35 978
<b>2. Spożycie:</b>				
indywidualne				
ogólnospołeczne				

**ROZCHODY****USES**

TRANSAKCJE  Transactions & balancing items	OGÓŁEM SEKTOR INSTYTUCJI RZĄDOWYCH I SAMORZĄDOWYCH  Total sector of general government	PODSEKTOR SUB-SECTORS		
		instytucji rządowych  central government	instytucji samorządowych  local government	funduszy ubezpieczeń społecznych  social security funds
<b>1. Dochody do dyspozycji brutto</b>				
<b>2. Spożycie:</b>	153 723	62 681	71 281	19 761
indywidualne	88 134	23 167	45 206	19 761
ogólnospołeczne	65 589	39 514	26 075	
<b>3. Oszczędności brutto</b>	<b>-794</b>	<b>-28 610</b>	<b>11 599</b>	<b>16 217</b>

(Specification: 1. Disposable income, gross, 2. Final consumption expenditure: - individual, - collective, 4. Saving, gross).

**Tabl. 154 RACHUNEK WYKORZYSTANIA SKORYGOWANYCH DOCHODÓW DO DYSPOZYCJI (C5A) 2003**  
**(w mln zł w cenach bieżących)**

Use of adjusted disposable income account (C5A) 2003 (in 10<sup>6</sup> Polish zlotys, at current prices)

**PRZYCHODY                      RESOURCES**

TRANSAKCJE  Transactions & balancing items	OGÓŁEM SEKTOR INSTYTUCJI RZĄDOWYCH I SAMORZĄDOWYCH  Total sector of general government	PODSEKTOR    SUB-SECTORS		
		instytucji rządowych  central government	instytucji samorządowych  local government	funduszy ubezpieczeń społecznych  social security funds
<b>1. Dochody skorygowane do dyspozycji brutto</b>	64 795	10 904	37 674	16 217
<b>2. Spożycie skorygowane*:</b>				
- indywidualne				
- ogólnospołeczne				

**ROZCHODY                      USES**

TRANSAKCJE  Transactions & balancing items	OGÓŁEM SEKTOR INSTYTUCJI RZĄDOWYCH I SAMORZĄDOWYCH  Total sector of general government	PODSEKTOR    SUB-SECTORS		
		instytucji rządowych  central government	instytucji samorządowych  local government	funduszy ubezpieczeń społecznych  social security funds
<b>1. Dochody skorygowane do dyspozycji brutto</b>				
<b>2. Spożycie skorygowane*:</b>	65 589	39 514	26 075	
- indywidualne				
- ogólnospołeczne	65 589	39 514	26 075	
<b>3. Oszczędności brutto</b>	<b>-794</b>	<b>-28 610</b>	<b>11 599</b>	<b>16 217</b>

\* Skorygowane według sektorów / adjusted by institutional sectors

(Specification: 1. Adjusted disposable income, gross, 2. Actual final consumption expenditure, - individual, - collective, 3. Saving, gross).

**Tabl. 155 RACHUNEK KAPITAŁOWY (C6) 2003 (w mln zł w cenach bieżących)**

Capital account (C6) 2003 (in 10<sup>6</sup> Polish zlotys, at current prices)

**PRZYCHODY**

**RESOURCES**

TRANSAKCJE  Transactions & balancing items	OGÓŁEM SEKTOR INSTYTUCJI RZĄDOWYCH I SAMORZĄDOWYCH  Total sector of general government	PODSEKTOR SUB-SECTORS		
		instytucji rządowych  central government	instytucji samorządowych  local government	funduszy ubezpieczeń społecznych  social security funds
<b>1. Oszczędności brutto</b>	-794	-28 610	11 599	16 217
<b>2. Saldo obrotów bieżących z zagranicą</b>				
<b>3. Transfery kapitałowe:</b>	1 069	-1 267	3 462	-1 126
- podatki od kapitału	194		194	
- dotacje na inwestycje	3 622		3 622	
- inne transfery kapitałowe	-2 747	-1 267	-354	-1 126
<b>4. Akumulacja:</b>				
- nakłady brutto na środki trwałe, z tego:				
- rzeczowe środki trwałe				
- wartości niematerialne i prawne				
- przyrost rzeczowych środków obrotowych				
- przyrost aktywów o wyjątkowej wartości				

**ROZCHODY**

**USES**

TRANSAKCJE  Transactions & balancing items	OGÓŁEM SEKTOR INSTYTUCJI RZĄDOWYCH I SAMORZĄDOWYCH  Total sector of general government	PODSEKTOR SUB-SECTORS		
		instytucji rządowych  central government	instytucji samorządowych  local government	funduszy ubezpieczeń społecznych  social security funds
<b>1. Oszczędności brutto</b>				
<b>2. Saldo obrotów bieżących z zagranicą</b>				
<b>3. Transfery kapitałowe:</b>	11 296	7 213		4 083
- podatki od kapitału				
- dotacje na inwestycje	2 941	2 818		123
- inne transfery kapitałowe	8 355	4 395		3 960
<b>4. Akumulacja:</b>	28 604	9 702	18 687	215
- nakłady brutto na środki trwałe, z tego:	28 079	9 284	18 580	215
- rzeczowe środki trwałe	27 709	9 079	18 454	176
- wartości niematerialne i prawne	370	205	126	39
- przyrost rzeczowych środków obrotowych	-12	-12		
- przyrost aktywów o wyjątkowej wartości	537	430	107	
<b>5. Wierzytelności netto (+) lub zadłużenie netto (-)</b>	<b>-39 625</b>	<b>-46 792</b>	<b>-3 626</b>	<b>10 793</b>

(Specification: 1. Saving, gross, 2. Current external balance, 3. Capital transfers: capital taxes, - investment grants, - other capital transfers, 4. Gross capital formation: -gross fixed capital formation (of which: - tangible fixed assets, - intangible fixed assets), - changes in inventories, - acquisitions less disposals of valuables, 5. Net lending (+) or net borrowing (-)).



**SEKTOR  
GOSPODARSTW DOMOWYCH  
WEDŁUG PODSEKTORÓW**

**Tabl. 156 RACHUNEK PRODUKCJI (C1) 2003 (w mln PLN w cenach bieżących)**Production account (C1) 2003 (in 10<sup>6</sup> PLN, at current prices)**PRZYCHODY      RESOURCES**

TRANSAKCJE  Transactions & balancing items	OGÓŁEM SEKTOR GOSPODARSTW DOMOWYCH  Total sector of households	PODSEKTOR		SUB-SECTOR			
		pracodawców i pracujących na własny rachunek of employers and own-account workers		osób fizycznych of natural persons			
		w gospo- darstwach indywidualnych w rolnictwie  in private farms in agriculture	poza gospo- darstwami indywidualnymi w rolnictwie  outside private farms in agriculture	pracujących najemnie  employees	otrzymujących emeryturę i rentę  recipients of retirements and pensions	utrzymujących się z niezarobkowych źródeł dochodów  recipients of non- earned income sources	pozostałych  other persons
<b>1. Produkcja globalna</b>	410 966	34 816	282 146	57 657	30 694	5 241	412
<b>2. Zużycie pośrednie</b>							
<b>3. Podatki od produktów minus dotacje do produktów</b>							
- cła i inne opłaty importowe							
- VAT do zapłacenia							
- pozostałe podatki od produktów							
- dotacje do produktów							

(Specification: 1.Gross output, 2.Intermediate consumption, 3.Taxes on products less subsidies on products: - taxes and duties on imports, - payable value added tax (VAT),

- other taxes on products, - subsidies on products, 4.Value added, gross, 5.Gross domestic product).

**Tabl. 156 RACHUNEK PRODUKCJI (C1) 2003 (w mln PLN w cenach bieżących)(dok.)**

Production account (C1) 2003 (in 10<sup>6</sup> PLN, at current prices)(cont.)

**ROZCHODY      USES**

TRANSAKCJE  Transactions & balancing items	OGÓŁEM SEKTOR GOSPODARSTW DOMOWYCH  Total sector of households	PODSEKTOR		SUB-SECTOR			
		pracodawców i pracujących na własny rachunek of employers and own-account workers		osób fizycznych of natural persons			
		w gospo- darstwach indywidualnych w rolnictwie  in private farms in agriculture	poza gospo- darstwami indywidualnymi w rolnictwie  outside private farms in agriculture	pracujących najemnie  employees	otrzymujących emeryturę i rentę  recipients of retirements and pensions	utrzymujących się z niezarobkowych źródeł dochodów  recipients of non- earned income sources	pozostałych  other persons
<b>1. Produkcja globalna</b>							
<b>2. Zużycie pośrednie</b>	158 133	21 630	97 775	22 024	14 115	2 445	144
<b>3. Podatki od produktów minus dotacje do produktów</b>							
- cła i inne opłaty importowe							
- VAT do zapłacenia							
- pozostałe podatki od produktów							
- dotacje do produktów							
<b>4. Wartość dodana brutto</b>	<b>252 833</b>	<b>13 186</b>	<b>184 371</b>	<b>35 633</b>	<b>16 579</b>	<b>2 796</b>	<b>268</b>

(Specification: 1.Gross output, 2.Intermediate consumption, 3.Taxes on products less subsidies on products: - taxes and duties on imports, - payable value added tax (VAT),  
- other taxes on products, - subsidies on products, 4.Value added, gross, 5.Gross domestic product).

**Tabl. 157 RACHUNEK TWORZENIA DOCHODÓW (C2) 2003 (w mln PLN w cenach bieżących)**

Generation of income account (C2) 2003 (in 10<sup>6</sup> PLN, at current prices)

**PRZYCHODY      RESOURCES**

TRANSAKCJE  Transactions & balancing items	OGÓŁEM SEKTOR GOSPODARSTW DOMOWYCH  Total sector of households	PODSEKTOR		SUB-SECTOR			
		pracodawców i pracujących na własny rachunek of employers and own-account workers		osób fizycznych of natural persons			
		w gospo- darstwach indywidualnych w rolnictwie  in private farms in agriculture	poza gospo- darstwami indywidualnymi w rolnictwie  outside private farms in agriculture	pracujących najemnie  employees	otrzymujących emeryturę i rentę  recipients of retirements and pensions	utrzymujących się z niezarobkowych źródeł dochodów  recipients of non- earned income sources	pozostałych  other persons
1. Wartość dodana brutto	252 833	13 186	184 371	35 633	16 579	2 796	268
2. Wynagrodzenia i inne koszty związane z zatrudnieniem							
3. Składki na ubezpieczenia społeczne płacone przez pracodawców							
- składki faktyczne na ubezpiecz. społeczne							
- składki przypisane umownie na ubezpiecz. społeczne							
4. Podatki minus dotacje związane z produkcją i importem							
a) podatki od produktów minus dotacje do produktów							
- cła i inne opłaty importowe							
- podatki od towarów i usług (VAT)							
- pozostałe podatki od produktów							
- dotacje do produktów							
b) podatki od producentów minus dotacje dla producentów							
- podatki od producentów							
- dotacje dla producentów							

(Specification: 1. Gross domestic product, 2. Wages and salaries, 3. Employers' social contributions - actual social contributions; - imputed social contributions, 4. Taxes less subsidies on production and imports: a) taxes on products less subsidies on products: - taxes and duties on imports, value added taxes (VAT), - other taxes on products, b) other taxes on production less other subsidies on production: - other taxes on production, less subsidies on production, - other subsidies on production).

**Tabl. 157 RACHUNEK TWORZENIA DOCHODÓW (C2) 2003 (w mln PLN w cenach bieżących)(dok.)**

Generation of income account (C2) 2003 (in 10<sup>6</sup> PLN, at current prices) (cont.)

**ROZCHODY USES**

TRANSAKCJE	OGÓŁEM SEKTOR GOSPODARSTW DOMOWYCH	PODSEKTOR		SUB-SECTOR			
		pracodawców i pracujących na własny rachunek of employers and own-account workers		osób fizycznych of natural persons			
		w gospo- darstwach indywidualnych w rolnictwie  in private farms in agriculture	poza gospo- darstwami indywidualnymi w rolnictwie  outside private farms in agriculture	pracujących najemnie  employees	otrzymujących emeryturę i rentę  recipients of retirements and pensions	utrzymujących się z niezarobkowych źródeł dochodów  recipients of non- earned income sources	pozostałych  other persons
Transactions & balancing items	Total sector of households						
<b>1. Wartość dodana brutto</b>							
<b>2. Wynagrodzenia i inne koszty związane z zatrudnieniem</b>	34 344	1 265	26 189	4 512	1 975	366	37
<b>3. Składki na ubezpieczenia społeczne płacone przez pracodawców</b>	2 559	85	1 928	351	166	27	2
- składki faktyczne na ubezp. społeczne	2 559	85	1 928	351	166	27	2
- składki przypisane umownie na ubezp. społeczne							
<b>4. Podatki minus dotacje związane z produkcją i importem</b>							
<b>a) podatki od produktów minus dotacje do produktów</b>							
- cła i inne opłaty importowe							
- podatki od towarów i usług (VAT)							
- pozostałe podatki od produktów							
- dotacje do produktów							
<b>b) podatki od producentów minus dotacje dla producentów</b>	1 669	353	864	232	186	32	2
- podatki od producentów	1 669	353	864	232	186	32	2
- dotacje dla producentów							
<b>5. Nadwyżka operacyjna brutto/dochód mieszany</b>	214 261	11 483	155 390	30 538	14 252	2 371	227

(Specification: 1.Gross domestic product, 2.Wages and salaries, 3.Employers' social contributions - actual social contributions; - imputed social contributions, 4.Taxes less subsidies on production and imports: a) taxes on products less subsidies on products: - taxes and duties on imports, value added taxes (VAT), - other taxes on products, b) other taxes on production less other subsidies on production: - other taxes on production, less subsidies on production, - other subsidies on production. 5.Operating surplus, gross/mixed income).

**Tabl. 158 RACHUNEK PODZIAŁU PIERWOTNEGO DOCHODÓW (C3) 2003 (w mln PLN w cenach bieżących)**

Allocation of primary income account (C3) 2003 (in 10<sup>6</sup> PLN, at current prices)

**PRZYCHODY      RESOURCES**

TRANSAKCJE  Transactions & balancing items	OGÓŁEM SEKTOR GOSPODARSTW DOMOWYCH  Total sector of households	PODSEKTOR  pracodawców i pracujących na własny rachunek of employers and own-account workers		SUB-SECTOR  osób fizycznych of natural persons			
		w gospo- darstwach indywidualnych w rolnictwie  in private farms in agriculture	poza gospo- darstwami indywidualnymi w rolnictwie  outside private farms in agriculture	pracujących najemnie  employees	otrzymujących emeryturę i rentę  recipients of retirements and pensions	utrzymujących się z niezarobkowych źródeł dochodów  recipients of non- -earned income sources	pozostałych  other persons
1. Nadwyżka operacyjna brutto	214 261	11 483	155 390	30 538	14 252	2 371	227
2. Wynagrodzenia i inne koszty związane z zatrudnieniem	287 596	9 612	8 355	238 717	26 400	4 267	245
3. Składki na ubezpieczenia społeczne płacone przez pracodawców	43 650	1 476	1 373	36 052	4 041	671	37
4. Podatki minus dotacje związane z produkcją i importem							
a) podatki od produktów minus dotacje do produktów							
- podatki od produktów							
- dotacje do produktów							
b) podatki od producentów minus dotacje dla producentów							
- podatki od producentów							
- dotacje dla producentów							
5. Dochody z tytułu własności							
a) odsetki:	22 219	960	2 012	12 359	6 089	778	21
b) dochód podzielony przedsiębiorstw							
- dywidendy	500	17	21	366	80	15	1
- dochody właścicieli przedsiębiorstw prywatnych	19 753	346	15 480	2 616	1 128	183	
c) reinwestowane zyski							
d) dochody przypisane posiadaczom polis ubezpiecz.	1 624	45	301	1 126	124	27	1
e) renty gruntowe/czynszowe							

(Specification: 1. Operating surplus gross, 2. Wages, salaries and other labour costs, 3. Employers' social contributions, 4. Taxes less subsidies on production and imports: a) taxes on products less subsidies on products:

- taxes on products, - subsidies on products, b) other taxes on production less other subsidies on production: - other taxes on production, less subsidies on production, 5. Property income,

a) interest, b) distributed income of corporations: - dividends, - withdrawals from income of quasi-corporations, c) reinvested earnings on direct foreign investment, d) property income attributed to insurance policy holders, e) rents).

**Tabl. 158 RACHUNEK PODZIAŁU PIERWOTNEGO DOCHODÓW (C3) 2003 (w mln PLN w cenach bieżących)(dok.)**

Allocation of primary income account (C3) 2003 (in 10<sup>6</sup> PLN, at current prices) (cont.)

ROZCHODY		USES					
TRANSAKCJE	OGÓŁEM SEKTOR GOSPODARSTW DOMOWYCH	PODSEKTOR		SUB-SECTOR			
		pracodawców i pracujących na własny rachunek of employers and own-account workers		osób fizycznych of natural persons			
		w gospodarstwach indywidualnych w rolnictwie in private farms in agriculture	poza gospodarstwami indywidualnymi w rolnictwie outside private farms in agriculture	pracujących najemnie employees	otrzymujących emeryturę i rentę recipients of retirements and pensions	utrzymujących się z niezarobkowych źródeł dochodów recipients of non-earned income sources	pozostałych other persons
Transactions & balancing items	Total sector of households						
1. Nadwyżka operacyjna brutto							
2. Wynagrodzenia i inne koszty związane z zatrudnieniem							
3. Składki na ubezpieczenia społeczne płacone przez pracodawców							
4. Podatki minus dotacje związane z produkcją i importem							
a) podatki od produktów minus dotacje do produktów							
- podatki od produktów							
- dotacje do produktów							
b) podatki od producentów minus dotacje dla producentów							
- podatki od producentów							
- dotacje dla producentów							
5. Dochody z tytułu własności							
a) odsetki:	5 649	500	762	2 630	1 491	261	5
b) dochód podzielony przedsiębiorstw							
- dywidendy							
- dochody właścicieli przedsiębiorstw prywatnych							
c) reinwestowane zyski							
d) dochody przypisane posiadaczom polis ubezpiecz.							
e) renty gruntowe/czynszowe	176	5	5	145	17	3	1
6. Dochody pierwotne brutto/DNB	583 778	23 434	182 165	318 999	50 606	8 048	526

(Specification: 1. Operating surplus gross, 2. Wages, salaries and other labour costs, 3. Employers' social contributions, 4. Taxes less subsidies on production and imports: a) taxes on products less subsidies on products:

- taxes on products, - subsidies on products, b) other taxes on production less other subsidies on production: - other taxes on production, less subsidies on production, 5. Property income,

a) interest, b) distributed income of corporations: - dividends, - withdrawals from income of quasi-corporations, c) reinvested earnings on direct foreign investment, d) property income attributed to

insurance policy holders, e) rents, 6. Primary income, gross/GNI).

**Tabl. 159 RACHUNEK PODZIAŁU WTÓRNEGO DOCHODÓW (C4) 2003 (w mln PLN w cenach bieżących)**

Secondary distribution of income account (C4) 2003 (in 10<sup>6</sup> PLN, at current prices)

**PRZYCHODY**

**RESOURCES**

TRANSAKCJE  Transactions & balancing items	OGÓŁEM SEKTOR GOSPODARSTW DOMOWYCH  Total sector of households	PODSEKTOR		SUB-SECTOR			
		pracodawców i pracujących na własny rachunek of employers and own-account workers		osób fizycznych of natural persons			
		w gospo- darstwach indywidualnych w rolnictwie  in private farms in agriculture	poza gospo- darstwami indywidualnymi w rolnictwie  outside private farms in agriculture	pracujących najemnie  employees	otrzymujących emeryturę i rentę  recipients of retirements and pensions	utrzymujących się z niezarobkowych źródeł dochodów  recipients of non- earned income sources	pozostałych  other persons
<b>1. Dochody pierwotne brutto/DNB</b>	583 778	23 434	182 165	318 999	50 606	8 048	526
<b>2. Podatki od dochodów i majątku</b>							
a) podatek dochodowy							
b) inne podatki							
- podatek od gospodarstw rolnych							
- podatki i opłaty płacone przez gosp.domowe							
<b>3. Składki na ubezpieczenia społeczne</b>							
- składki faktyczne na ubezpiecz. społeczne płacone przez pracodawców							
- składki na ubezpiecz.spół. płacone przez pracowników							
- składki na ubezpiecz.spół. płacone przez właścicieli firm i osoby wolnych zawodów							
- składki przypisane umownie na ubezpiecz. społeczne							
<b>4. Świadczenia społeczne inne niż transfery socjalne w naturze</b>							
- świadczenia z ubezpieczeń społecznych pieniężne	122 561	6 247	2 626	26 906	76 303	9 149	1 330
- świadczenia z pomocy społecznej pieniężne	20 218	923	493	4 168	12 651	1 767	216
<b>5. Inne transfery bieżące</b>							
- składki ubezpieczeniowe netto							
- wypłacone odszkodowania	12 500	849	1 293	6 005	3 756	549	48
- bieżąca współpraca międzynarodowa							
- różne transfery bieżące, z tego:							
- dotacje i darowizny na rzecz inst. niekomercyjnych							
- transfery bieżące pomiędzy gospodarstwami dom.	30 302	1 658	8 785	12 542	6 144	1 013	160
- opłaty administracyjne	213	41	113	30	24	4	1
- czwarta część środków własnych na bazie DNB							
- rozliczenia z przedsiębior., bankami i gosp. domowymi	5 007	518	835	2 309	1 131	201	13

(Specification: 1.Primary income, gross/GNI, 2.Current taxes on income, wealth,etc.: a) taxes on income, b) other current taxes: - taxes on farms, - taxes and dues paid by households, 3.Social contributions: - employers' actual social contributions, - employees' social contributions, - social contributions by self-and non-employed persons, - imputed social contributions, 4.Social benefits other than social transfers in kind: - social security benefits in cash, - social assistance benefits, 5.Other current transfers: - net non-life insurance premiums, - non-life insurance claims, -subsidies and donations to the non-profit institutions, - current transfers between households, - administrative dues, - operating with non-financial corporations, banks and households).



**Tabl. 159 RACHUNEK PODZIAŁU WΤÓRNEGO DOCHODÓW (C4) 2003 (w mln PLN w cenach bieżących)(dok.)**

Secondary distribution of income account (C4) 2003 (in 10<sup>6</sup> PLN, at current prices) (cont.)

**ROZCHODY USES**

TRANSAKCJE  Transactions & balancing items	OGÓŁEM SEKTOR GOSPODARSTW DOMOWYCH  Total sector of households	PODSEKTOR		SUB-SECTOR			
		pracodawców i pracujących na własny rachunek of employers and own-account workers		osób fizycznych of natural persons			
		w gospo- darstwach indywidualnych w rolnictwie  in private farms in agriculture	poza gospo- darstwami indywidualnymi w rolnictwie  outside private farms in agriculture	pracujących najemnie  employees	otrzymujących emeryturę i rentę  recipients of retirements and pensions	utrzymujących się z niezarobkowych źródeł dochodów  recipients of non- earned income sources	pozostałych  other persons
<b>1. Dochody pierwotne brutto/DNB</b>							
<b>2. Podatki od dochodów i majątku</b>							
a) podatek dochodowy	33 046	839	11 253	13 276	6 491	1 017	170
b) inne podatki							
- podatek od gospodarstw rolnych	1 012	628	20	136	195	31	2
- podatki i opłaty płacone przez gosp.domowe	3 600	527	1 058	1 286	620	106	3
<b>3. Składki na ubezpieczenia społeczne</b>							
- składki faktyczne na ubez. społeczne płacone przez pracodawców	43 650	1 476	1 372	36 052	4 041	671	38
- składki na ubez.spół. płacone przez pracowników	52 948	1 791	1 665	43 731	4 902	814	45
- składki na ubez.spół. płacone przez właścicieli firm i osoby wolnych zawodów	21 182	1 953	5 439	4 129	8 421	1 240	
- składki przypisane umownie na ubez. społeczne							
<b>4. Świadczenia społeczne inne niż transfery socjalne w naturze</b>							
- świadczenia z ubezpieczeń społecznych pieniężne							
- świadczenia z pomocy społecznej pieniężne							
- składki ubezpieczeniowe netto	12 487	795	831	6 194	3 951	658	58
- wypłacone odszkodowania							
- bieżąca współpraca międzynarodowa							
- różne transfery bieżące, z tego:							
- dotacje i darowizny na rzecz inst. niekomercyjnych	3 695	182	1 111	1 355	888	148	11
- transfery bieżące pomiędzy gospodarstwami dom.	15 576	638	4 825	5 076	4 270	753	14
- opłaty administracyjne	439	85	234	63	49	7	1
- czwarta część środków własnych na bazie DNB							
- rozliczenia z przedsiębior., bankami i gosp. domowymi							
<b>7. Dochody do dyspozycji brutto</b>	<b>586 944</b>	<b>24 756</b>	<b>168 502</b>	<b>259 661</b>	<b>116 787</b>	<b>15 286</b>	<b>1 952</b>

(Specification: 1.Primary income, gross/GNI, 2.Current taxes on income, wealth,etc.: a) taxes on income, b) other current taxes: - taxes on farms, - taxes and dues paid by households, 3.Social contributions: - employers' actual social contributions, -employees' social contributions, - social contributions by self-and non-employed persons, - imputed social contributions, 4.Social benefits other than social transfers in kind: - social security benefits in cash, - social assistance benefits, 5.Other current transfers: - net non-life insurance premiums, - non-life insurance claims, -subsidies and donations to the non-profit institutions, - current transfers between households, - administrative dues, - operating with non-financial corporations, banks and households, 6.Disposable income, gross).

**Tabl. 160 RACHUNEK WYKORZYSTANIA DOCHODÓW DO DYSPOZYCJI (C5) 2003 (w mln PLN w cenach bieżących)**

Use of disposable income account (C5) 2003 (in 10<sup>6</sup> PLN, at current prices)

**PRZYCHODY**

**RESOURCES**

TRANSAKCJE  Transactions & balancing items	OGÓŁEM SEKTOR GOSPODARSTW DOMOWYCH  Total sector of households	PODSEKTOR		SUB-SECTOR			
		pracodawców i pracujących na własny rachunek of employers and own-account workers		osób fizycznych of natural persons			
		w gospo- darstwach indywidualnych w rolnictwie  in private farms in agriculture	poza gospo- darstwami indywidualnymi w rolnictwie  outside private farms in agriculture	pracujących najemnie  employees	otrzymujących emeryturę i rentę  recipients of retirements and pensions	utrzymujących się z niezarobkowych źródeł dochodów  recipients of non- earned income sources	pozostałych  other persons
<b>1. Dochody do dyspozycji brutto</b>	586 944	24 756	168 502	259 661	116 787	15 286	1 952
<b>2. Spożycie</b>							
indywidualne							
ogólnospołeczne							
<b>3. Korekta z tytułu zmiany udziałów netto gospodarstw domowych w rezerwach funduszy emerytalnych</b>	1 608	51	116	1 273	142	24	2

(Specification: 1. Disposable income, gross, 2. Final consumption expenditure, - individual, - collective, 3. Adjustment for the change in net equity of households in pension funds reserves)

**Tabl. 160 RACHUNEK WYKORZYSTANIA DOCHODÓW DO DYSPOZYCJI (C5) 2003 (w mln PLN w cenach bieżących)(dok.)**

Use of disposable income account (C5) 2003 (in 10<sup>6</sup> PLN, at current prices) (cont.)

**ROZCHODY**

**USES**

TRANSAKCJE  Transactions & balancing items	OGÓŁEM SEKTOR GOSPODARSTW DOMOWYCH  Total sector of households	PODSEKTOR		SUB-SECTOR			
		pracodawców i pracujących na własny rachunek of employers and own-account workers		osób fizycznych of natural persons			
		w gospo- darstwach indywidualnych w rolnictwie  in private farms in agriculture	poza gospo- darstwami indywidualnymi w rolnictwie  outside private farms in agriculture	pracujących najemnie  employees	otrzymujących emeryturę i rentę  recipients of retirements and pensions	utrzymujących się z niezarobkowych źródeł dochodów  recipients of non- earned income sources	pozostałych  other persons
<b>1. Dochody do dyspozycji brutto</b>							
<b>2. Spożycie</b>	543 203	19 911	154 245	243 810	109 084	14 346	1 807
indywidualne	543 203	19 911	154 245	243 810	109 084	14 346	1 807
ogólnospołeczne							
<b>3. Korekta z tytułu zmiany udziałów netto gospodarstw domowych w rezerwach funduszy emerytalnych</b>							
<b>4. Oszczędności brutto</b>	45 349	4 896	14 373	17 124	7 845	964	147

(Specification: 1.Disposable income, gross, 2.Final consumption expenditure: -individual , -collective , 3.Adjustment for the change in net equity of households in pension funds reserves,

4.Saving, gross).

**Tabl. 161 RACHUNEK WYKORZYSTANIA SKORYGOWANYCH DOCHODÓW DO DYSPOZYCJI (C5A) 2003 (w mln PLN w cenach bieżących)**

Use of adjusted disposable income account (C5A) 2003 (in 10<sup>6</sup> PLN, at current prices)

**PRZYCHODY**

**RESOURCES**

TRANSAKCJE  Transactions & balancing items	OGÓŁEM SEKTOR GOSPODARSTW DOMOWYCH  Total sector of households	PODSEKTOR		SUB-SECTOR			
		pracodawców i pracujących na własny rachunek of employers and own-account workers		osób fizycznych of natural persons			
		w gospo- darstwach indywidualnych w rolnictwie  in private farms in agriculture	poza gospo- darstwami indywidualnymi w rolnictwie  outside private farms in agriculture	pracujących najemnie  employees	otrzymujących emeryturę i rentę  recipients of retirements and pensions	utrzymujących się z niezarobkowych źródeł dochodów  recipients of non- earned income sources	pozostałych  other persons
1. Dochody skorygowane do dyspozycji brutto	683 826	28 466	195 694	302 286	136 899	18 225	2 256
2. Spożycie skorygowane <sup>*</sup> indywidualne ogólnospołeczne							
3. Korekta z tytułu zmiany udziałów netto gospodarstw domowych w rezerwach funduszy emerytalnych	1 608	51	116	1 273	142	24	2

<sup>\*</sup> Skorygowane według sektorów / adjusted by institutional sectors

(Specification: 1. Adjusted disposable income, gross, 2. Actual final consumption expenditure, - individual, - collective, 3. Adjustment for the change in net equity of households in pension funds reserves)

**Tabl. 161 RACHUNEK WYKORZYSTANIA SKORYGOWANYCH DOCHODÓW DO DYSPOZYCJI (C5A) 2003 (w mln PLN w cenach bieżących) (dok.)**

Use of adjusted disposable income account (C5A) 2003 (in 10<sup>6</sup> PLN, at current prices) (cont.)

**ROZCHODY**

**USES**

TRANSAKCJE  Transactions & balancing items	OGÓŁEM SEKTOR GOSPODARSTW DOMOWYCH  Total sector of households	PODSEKTOR		SUB-SECTOR			
		pracodawców i pracujących na własny rachunek of employers and own-account workers		osób fizycznych of natural persons			
		w gospo- darstwach indywidualnych w rolnictwie  in private farms in agriculture	poza gospo- darstwami indywidualnymi w rolnictwie  outside private farms in agriculture	pracujących najemnie  employees	otrzymujących emeryturę i rentę  recipients of retirements and pensions	utrzymujących się z niezarobkowych źródeł dochodów  recipients of non- earned income sources	pozostałych  other persons
<b>1. Dochody skorygowane do dyspozycji brutto</b>							
<b>2. Spożycie skorygowane*</b>	640 085	23 621	181 437	286 435	129 196	17 285	2 111
indywidualne*	640 085	23 621	181 437	286 435	129 196	17 285	2 111
ogólnospołeczne							
<b>3. Korekta z tytułu zmiany udziałów netto gospodarstw domowych w rezerwach funduszy emerytalnych</b>							
<b>4. Oszczędności brutto</b>	45 349	4 896	14 373	17 124	7 845	964	147

\* Skorygowane według sektorów / adjusted by institutional sectors

(Specification: 1.Adjusted disposable income, gross, 2. Actual final consumption expenditure: -individual , -collective , 3.Adjustment for the change in net equity of households in pension funds reserves,

4.Saving gross).

**Tabl. 162 RACHUNEK KAPITAŁOWY (C6) 2003 (w mln PLN w cenach bieżących)**

Capital account (C6) 2003 (in 10<sup>6</sup> PLN, at current prices)

**PRZYCHODY                      RESOURCES**

TRANSAKCJE  Transactions & balancing items	OGÓŁEM SEKTOR GOSPODARSTW DOMOWYCH  Total sector of households	PODSEKTOR		SUB-SECTOR			
		pracodawców i pracujących na własny rachunek of employers and own-account workers		osób fizycznych of natural persons			
		w gospo- darstwach indywidualnych w rolnictwie  in private farms in agriculture	poza gospo- darstwami indywidualnymi w rolnictwie  outside private farms in agriculture	pracujących najemnie  employees	otrzymujących emeryturę i rentę  recipients of retirements and pensions	utrzymujących się z niezarobkowych źródeł dochodów  recipients of non- earned income sources	pozostałych  other persons
<b>1. Oszczędności brutto</b>	45 349	4 896	14 373	17 124	7 845	964	147
<b>2. Saldo obrotów bieżących z zagranicą</b>							
<b>3. Transfery kapitałowe</b>	4 143	219	1 357	1 617	804	127	19
- podatki od kapitału							
- dotacje na inwestycje							
- inne transfery kapitałowe							
<b>4. Akumulacja</b>							
- nakłady brutto na środki trwałe							
z tego:							
- rzeczowe środki trwałe							
- wartości niematerialne i prawne							
- przyrost rzeczowych środków obrotowych							
- przyrost aktywów o wyjątkowej wartości							

(Specification: 1.Saving, gross, 2.Current external balance, 3.Capital transfers : capital taxes, - investment grants, - other capital transfers, 4.Gross capital formation: -gross fixed capital formation (of which: -tangible fixed assets, -intangible fixed assets), -changes in inventories, -acquisitions less disposals of valuables).

**Tabl. 162 RACHUNEK KAPITAŁOWY (C6) 2003 (w mln PLN w cenach bieżących) (dok.)**

Capital account (C6) 2003 (in 10<sup>6</sup> PLN, at current prices) (cont.)

**ROZCHODY**

**USES**

TRANSAKCJE  Transactions & balancing items	OGÓŁEM SEKTOR GOSPODARSTW DOMOWYCH  Total sector of households	PODSEKTOR		SUB-SECTOR			
		pracodawców i pracujących na własny rachunek of employers and own-account workers		osób fizycznych of natural persons			
		w gospo- darstwach indywidualnych w rolnictwie  in private farms in agriculture	poza gospo- darstwami indywidualnymi w rolnictwie  outside private farms in agriculture	pracujących najemnie  employees	otrzymujących emeryturę i rentę  recipients of retirements and pensions	utrzymujących się z niezarobkowych źródeł dochodów  recipients of non- earned income sources	pozostałych  other persons
<b>1. Oszczędności brutto</b>							
<b>2. Saldo obrotów bieżących z zagranicą</b>							
<b>3. Transfery kapitałowe</b>	194	9	62	76	41	5	1
- podatki od kapitału							
- dotacje na inwestycje							
- inne transfery kapitałowe							
<b>4. Akumulacja</b>	41 941	5 154	16 495	18 632	1 782	237	15
- nakłady brutto na środki trwałe	41 726	5 157	16 011	18 557	1 754	232	15
z tego:							
- rzeczowe środki trwałe	41 726	5 157	16 011	18 557	1 754	232	15
- wartości niematerialne i prawne							
- przyrost rzeczowych środków obrotowych	589	-3	484	75	28	5	0
- przyrost aktywów o wyjątkowej wartości	-374						
<b>5. Wierzytelności netto (+) lub zadłużenie netto (-)</b>	7 357	-48	-827	33	6 826	849	150

(Specification: 1.Saving, gross, 2.Current external balance, 3.Capital transfers : capital taxes, - investment grants, - other capital transfers, 4.Gross capital formation: -gross fixed capital formation

(of which: -tangible fixed assets, -intangible fixed assets), -changes in inventories, -acquisitions less disposals of valuables, 5.Net lending (+) or net borrowing (-)).

**2004**



**SEKTOR  
PRZEDSIĘBIORSTW  
WEDŁUG PODSEKTORÓW**

**Tabl. 163 RACHUNEK PRODUKCJI (C1) 2004 (w mln PLN w cenach bieżących)**

Production account (C1) 2004 (in 10<sup>6</sup> PLN, at current prices)

**PRZYCHODY**

**RESOURCES**

TRANSAKCJE  Transactions & balancing items	OGÓŁEM SEKTOR PRZEDSIĘBIORSTW  Total sector of non- financial corporations	PODSEKTOR	SUB-SECTOR	
		przedsiębiorstw publicznych  public corporations	przedsiębiorstw prywatnych krajowych national private corporations	przedsiębiorstw zagranicznych  foreign corporations
<b>1. Produkcja globalna</b>	1 159 523	191 455	685 495	282 573
<b>2. Zużycie pośrednie</b>				
<b>3. Podatki od produktów minus dotacje do produktów</b>				
- cła i inne opłaty importowe				
- VAT do zapłacenia				
- pozostałe podatki od produktów				
- dotacje do produktów				

\* Produkt krajowy brutto jest równy sumie wartości dodanej poszczególnych sektorów instytucjonalnych, ceł i innych opłat importowych oraz podatku od towarów i usług (VAT)

Gross domestic product is equal to the value added of insitutional sectors, custom dutie and taxes on imports and VAT.

(Specification: 1. Gross output, 2. Intermediate consumption, - of which: financial intermediation services indirectly measured, 3. Taxes on products less subsidies on products:

- taxes and duties on imports, - payable value added tax (VAT), - other taxes on products, - subsidies on products. 4.Value added, gross, 5. Gross domestic product).

**Tabl. 163 RACHUNEK PRODUKCJI (C1) 2004 (w mln PLN w cenach bieżących) (dok.)**

Production account (C1) 2004 (in 10<sup>6</sup> PLN, at current prices) (cont.)

**ROZCHODY**

**USES**

TRANSAKCJE  Transactions & balancing items	OGÓŁEM SEKTOR PRZEDSIĘBIORSTW  Total sector of non- financial corporations	PODSEKTOR SUB-SECTOR		
		przedsiębiorstw publicznych  public corporations	przedsiębiorstw prywatnych krajowych national private corporations	przedsiębiorstw zagranicznych  foreign corporations
<b>1. Produkcja globalna</b>				
<b>2. Zużycie pośrednie</b>	780 158	114 917	454 363	210 878
<b>3. Podatki od produktów minus dotacje do produktów</b>				
- cła i inne opłaty importowe				
- VAT do zapłacenia				
- pozostałe podatki od produktów				
- dotacje do produktów				
<b>4. Wartość dodana brutto</b>	<b>379 365</b>	<b>76 538</b>	<b>231 132</b>	<b>71 695</b>
<b>5. Produkt krajowy brutto*</b>	<b>379 365</b>	<b>76 538</b>	<b>231 132</b>	<b>71 695</b>

\* Produkt krajowy brutto jest równy sumie wartości dodanej poszczególnych sektorów instytucjonalnych, ceł i innych opłat importowych oraz podatku od towarów i usług (VAT)

Gross domestic product is equal to the value added of insitutional sectors, custom dutie and taxes on imports and VAT.

(Specification: 1. Gross output, 2. Intermediate consumption, - of which: financial intermediation services indirectly measured, 3. Taxes on products less subsidies on products: - taxes and duties on imports, - payable value added tax (VAT), - other taxes on products, - subsidies on products. 4.Value added, gross, 5. Gross domestic product).

**Tabl. 164 RACHUNEK TWORZENIA DOCHODÓW (C2) 2004 (w mln PLN w cenach bieżących)**

Generation of income account (C2) 2004 (in 10<sup>6</sup> PLN, at current prices)

**PRZYCHODY      RESOURCES**

TRANSAKCJE  Transactions & balancing items	OGÓŁEM SEKTOR PRZEDSIĘBIORSTW  Total sector of non- financial corporations	PODSEKTOR      SUB-SECTOR		
		przedsiębiorstw publicznych  public corporations	przedsiębiorstw prywatnych krajowych  national private corporations	przedsiębiorstw zagranicznych  foreign corporations
<b>1. Produkt krajowy brutto</b>	379 365	76 538	231 132	71 695
<b>2. Wynagrodzenia i inne koszty związane z zatrudnieniem</b>				
<b>3. Składki na ubezpieczenia społeczne płacone przez pracodawców</b>				
- składki faktyczne na ubezpieczenia społeczne				
- składki przypisane umownie na ubezpieczenia społeczne				
<b>4. Podatki minus dotacje związane z produkcją i importem</b>				
<b>a) podatki od produktów minus dotacje do produktów</b>				
- cła i inne opłaty importowe				
- podatki od towarów i usług (VAT)				
- pozostałe podatki od produktów				
- dotacje do produktów				
<b>b) podatki od producentów minus dotacje dla producentów</b>				
- podatki od producentów				
- dotacje dla producentów				

(Specification: 1. Gross domestic product, 2. Wages and salaries, 3. Employers' social contributions - actual social contributions; - imputed social contributions, 4. Taxes less subsidies on production and imports: a) taxes on products less subsidies on products: - taxes and duties on imports, - value added taxes (VAT), - other taxes on products, - subsidies on products; b) other taxes on production less other subsidies on production; - other taxes on production, - other subsidies on production).

**Tabl. 164 RACHUNEK TWORZENIA DOCHODÓW (C2) 2004 (w mln PLN w cenach bieżących) (dok.)**

Generation of income account (C2) 2004 (in 10<sup>6</sup> PLN, at current prices) (cont.)

**ROZCHODY**

**USES**

TRANSAKCJE  Transactions & balancing items	OGÓŁEM SEKTOR PRZEDSIĘBIORSTW  Total sector of non- financial corporations	PODSEKTOR SUB-SECTOR		
		przedsiębiorstw publicznych  public corporations	przedsiębiorstw prywatnych krajowych  national private corporations	przedsiębiorstw zagranicznych  foreign corporations
<b>1. Produkt krajowy brutto</b>				
<b>2. Wynagrodzenia i inne koszty związane z zatrudnieniem</b>	167 497	39 919	96 137	31 441
<b>3. Składki na ubezp. społeczne płacone przez pracodawców</b>				
- składki faktyczne na ubezp. społeczne	26 349	6 877	14 882	4 590
- składki przypisane umownie na ubezp. społeczne				
<b>4. Podatki minus dotacje związane z produkcją i importem</b>				
<b>a) podatki od produktów minus dotacje do produktów</b>				
- cła i inne opłaty importowe				
- podatki od towarów i usług (VAT)				
- pozostałe podatki od produktów				
- dotacje do produktów				
<b>b) podatki od producentów minus dotacje dla producentów</b>	7 201	1 923	3 835	1 443
- podatki od producentów	9 080	2 834	4 734	1 512
- dotacje dla producentów	-1 879	-911	-899	-69
<b>5. Nadwyżka operacyjna brutto</b>	<b>178 318</b>	<b>27 819</b>	<b>116 278</b>	<b>34 221</b>
<b>6. Dochód mieszany</b>				

(Specification: 1. Gross domestic product, 2. Wages and salaries, 3. Employers' social contributions - actual social contributions; - imputed social contributions,

4. Taxes less subsidies on production and imports: a) taxes on products less subsidies on products: - taxes and duties on imports, - value added taxes (VAT),

- other taxes on products, - subsidies on products; b) other taxes on production less other subsidies on production, - other taxes on production, - other subsidies on production).

**Tabl. 165 RACHUNEK PODZIAŁU PIERWOTNEGO DOCHODÓW (C3) 2004 (w mln PLN w cenach bieżących)**

Allocation of primary income account (C3) 2004 (in 10<sup>6</sup> PLN, at current prices)

**PRZYCHODY**

**RESOURCES**

TRANSAKCJE  Transactions & balancing items	OGÓŁEM SEKTOR PRZEDSIĘBIORSTW  Total sector of non- financial corporations	PODSEKTOR SUB-SECTOR		
		przedsiębiorstw publicznych  public corporations	przedsiębiorstw prywatnych krajowych  national private corporations	przedsiębiorstw z zagranicy  foreign corporations
<b>1. Nadwyżka operacyjna brutto</b>	178 318	27 819	116 278	34 221
<b>2. Wynagrodzenia i inne koszty związane z zatrudnieniem</b>				
<b>3. Składki na ubezpieczenia społeczne płacone przez pracodawców</b>				
<b>4. Podatki minus dotacje związane z produkcją i importem</b>				
a) podatki od produktów minus dotacje do produktów				
- podatki od produktów				
- dotacje do produktów				
b) podatki od producentów minus dotacje dla producentów				
- podatki od producentów				
- dotacje dla producentów				
<b>5. Dochody z tytułu własności</b>				
a) odsetki	8 697	2 261	4 523	1 913
b) dochód podzielony przedsiębiorstw				
- dywidendy	159		159	
- dochody właścicieli przedsiębiorstw prywatnych				
c) reinwestowane zyski	-61		-61	
d) dochody przypisane posiadaczom polis ubezpiecz.	336		336	
e) renty gruntowe/czynszowe				

(Specification: 1. Operating surplus gross, 2. Wages and salaries, 3. Employers' social contributions, 4. Taxes less subsidies on production and imports: a) taxes on products less subsidies on products: - taxes on products, - subsidies on products, b) other taxes on production less other subsidies on production: - other taxes on production, - other subsidies on production, 5. Property income, a) interest, b) distributed income of corporations: - dividends, - withdrawals from income of quasi-corporations, c) reinvested earnings on direct foreign investment, d) property income attributed to insurance policy holders, e) rents).

**Tabl. 165 RACHUNEK PODZIAŁU PIERWOTNEGO DOCHODÓW (C3) 2004 (w mln PLN w cenach bieżących) (dok.)**

Allocation of primary income account (C3) 2004 (in 10<sup>6</sup> PLN, at current prices) (cont.)

**ROZCHODY**

**USES**

TRANSAKCJE  Transactions & balancing items	OGÓŁEM SEKTOR PRZEDSIĘBIORSTW  Total sector of non- financial corporations	PODSEKTOR SUB-SECTOR		
		przedsiębiorstw publicznych  public corporations	przedsiębiorstw prywatnych krajowych  national private corporations	przedsiębiorstw zagranicznych  foreign corporations
<b>1. Nadwyżka operacyjna brutto</b>				
<b>2. Wynagrodzenia i inne koszty związane z zatrudnieniem</b>				
<b>3. Składki na ubezpieczenia społeczne płacone przez pracodawców</b>				
<b>4. Podatki minus dotacje związane z produkcją i importem</b>				
a) podatki od produktów minus dotacje do produktów				
- podatki od produktów				
- dotacje do produktów				
b) podatki od producentów minus dotacje dla producentów				
- podatki od producentów				
- dotacje dla producentów				
<b>5. Dochody z tytułu własności</b>				
a) odsetki	16 341	4 079	8 332	3 930
b) dochód podzielony przedsiębiorstw				
- dywidendy	11 939	2 602	7 566	1 771
- dochody właścicieli przedsiębiorstw prywatnych	21 773		21 773	
c) reinwestowane zyski	20 675		20 675	
d) dochody przypisane posiadaczom polis ubezpiecz.				
e) renty gruntowe/czynszowe	827	82	662	83
<b>6. Dochody pierwotne brutto/ DNB</b>	<b>115 894</b>	<b>23 317</b>	<b>62 227</b>	<b>30 350</b>

(Specification: 1. Operating surplus gross, 2. Wages and salaries , 3. Employers' social contributions, 4. Taxes less subsidies on production and imports: a) taxes on products less subsidies on products:

- taxes on products, - subsidies on products, b) other taxes on production less other subsidies on production: - other taxes on production, - other subsidies on production, 5. Property income,

a) interest, b) distributed income of corporations: - dividends, - withdrawals from income of quasi-corporations, c) reinvested earnings on direct foreign investment, d) property income attributed to insurance policy holders, e) rents), 6. Primary income, gross/GNI).

**Tabl. 166 RACHUNEK PODZIAŁU WTÓRNEGO DOCHODÓW (C4) 2004 (w mln PLN w cenach bieżących)**

Secondary distribution of income account (C4) 2004 (in 10<sup>6</sup> PLN, at current prices)

**PRZYCHODY**

**RESOURCES**

TRANSAKCJE  Transactions & balancing items	OGÓŁEM SEKTOR PRZEDSIĘBIORSTW  Total sector of non- financial corporations	PODSEKTOR SUB-SECTOR		
		przedsiębiorstw publicznych  public corporations	przedsiębiorstw prywatnych krajowych  national private corporations	przedsiębiorstw zagranicznych  foreign corporations
<b>1. Dochody pierwotne brutto/ DNB</b>	115 894	23 317	62 227	30 350
<b>2. Podatki od dochodów i majątku</b>				
a) podatek dochodowy				
b) pozostałe podatki				
- podatki od gospodarstw rolnych				
- podatki i opłaty płacone przez gosp.domowe				
<b>3. Składki na ubezpieczenia społeczne</b>				
- składki faktyczne na ubezp.społ. płacone przez pracodawców				
- składki na ubezp.społeczne płacone przez pracowników				
- składki na ubezp.społeczne płacone przez właścicieli firm i osoby wolnych zawodów				
- składki przypisane umownie na ubezp.społeczne				
<b>4. Świadczenia społeczne inne niż transfery socjalne w naturze</b>				
- świadczenia z ubezpieczeń społecznych				
- świadczenia z pomocy społecznej pieniężne				
<b>5. Inne transfery bieżące</b>				
- składki ubezpieczeniowe netto				
- wypłacone odszkodowania	2 557	563	1 406	588
- bieżąca współpraca międzynarodowa	1		1	
- różne transfery bieżące, z tego:				
- dotacje i darowizny na rzecz inst.niekomercyjnych				
- transfery bieżące pomiędzy gospodarstwami dom.				
- opłaty administracyjne	89	4	76	9
- czwarta część środków własnych na bazie DNB				
- rozliczenia z przedsiębior., bankami i z gosp.dom.				

(Specification: 1.Primary income, gross/GNI, 2.Current taxes on income, wealth,etc.: a) taxes on income, b) other current taxes: - taxes on farms, - taxes and dues paid by households, 3.Social contributions: - employers' actual social contributions, -employees' social contributions, - social contributions by self-and non-employed persons, - imputed social contributions, 4.Social benefits other than social transfers in kind: - social security benefits in cash, - social assistance benefits, 5. Other current transfers: - net non-life insurance premiums, - non-life insurance claims, -subsidies and donations to the non-profit institutions, - current transfers between households, - administrative dues from households, - operating with non-financial corporations, banks and households).



**Tabl. 166 RACHUNEK PODZIAŁU WTÓRNEGO DOCHODÓW (C4) 2004 (w mln PLN w cenach bieżących) (dok.)**

Secondary distribution of income account (C4) 2004 (in 10<sup>6</sup> PLN, at current prices) (cont.)

**ROZCHODY**

**USES**

TRANSAKCJE	OGÓŁEM SEKTOR PRZEDSIĘBIORSTW	PODSEKTOR SUB-SECTOR		
		przedsiębiorstw publicznych	przedsiębiorstw prywatnych krajowych	przedsiębiorstw zagranicznych
Transactions & balancing items	Total sector of non- financial corporations	public corporations	national private corporations	foreign corporations
<b>1. Dochody pierwotne brutto</b>				
<b>2. Podatki od dochodów i majątku</b>				
a) podatek dochodowy	19 175	2 631	11 578	4 966
b) pozostałe podatki				
- podatki od gospodarstw rolnych				
- podatki i opłaty płacone przez gosp.domowe				
<b>3. Składki na ubezpieczenia społeczne</b>				
- składki faktyczne na ubezpiecz. społ. płacone przez pracodawców				
- składki na ubezpiecz. społeczne płacone przez pracowników				
- składki na ubezpiecz. społeczne płacone przez właścicieli firm i osoby wolnych zawodów				
- składki przypisane umownie na ubezpiecz. społeczne				
<b>4. Świadczenia społeczne inne niż transfery socjalne w naturze</b>				
- świadczenia z ubezpieczeń społecznych				
- świadczenia z pomocy społecznej pieniężne				
<b>5. Inne transfery bieżące</b>				
- składki ubezpieczeniowe netto	2 416	465	1 476	475
- wypłacone odszkodowania				
- bieżąca współpraca międzynarodowa				
- różne transfery bieżące, z tego:				
- dotacje i darowizny na rzecz inst.niekomercyjnych				
- transfery bieżące pomiędzy gospodarstwami dom.				
- opłaty administracyjne	120	12	84	24
- czwarta część środków własnych na bazie DNB				
- rozliczenia z przedsiębior., bankami i z gosp.dom.	2 256		2 256	
<b>7. Dochody do dyspozycji brutto</b>	<b>94 574</b>	<b>20 776</b>	<b>48 316</b>	<b>25 482</b>

(Specification: 1.Primary income, gross/GNI, 2.Current taxes on income, wealth,etc.: a) taxes on income, b) other current taxes: - taxes on farms, - taxes and dues paid by households, 3.Social contributions: - employers' actual social contributions, -employees' social contributions, - social contributions by self-and non-employed persons, - imputed social contributions, 4.Social benefits other than social transfers in kind: - social security benefits in cash, - social assistance benefits, 5. Other current transfers: - net non-life insurance premiums, - non-life insurance claims, -subsidies and donations to the non-profit institutions, - current transfers between households, - administrative dues from households, - operating with non-financial corporations, banks and households, 7. Disposable income, gross).

**Tabl. 167 RACHUNEK WYKORZYSTANIA DOCHODÓW DO DYSPOZYCJI (C5) 2004 (w mln PLN w cenach bieżących)**

Use of disposable income account (C5) 2004 (in 10<sup>6</sup> PLN, at current prices)

**PRZYCHODY**

**RESOURCES**

TRANSAKCJE  Transactions & balancing items	OGÓŁEM SEKTOR PRZEDSIĘBIORSTW  Total sector of non- financial corporations	PODSEKTOR SUB-SECTOR		
		przedsiębiorstw publicznych  public corporations	przedsiębiorstw prywatnych krajowych  national private corporations	przedsiębiorstw zagranicznych  foreign corporations
<b>1. Dochody do dyspozycji brutto</b>	94 574	20 776	48 316	25 482
<b>2. Spożycie</b>				
indywidualne				
ogólnospołeczne				
<b>3. Korekta z tytułu zmiany udziałów netto gospodarstw domowych w rezerwach funduszy emerytalnych</b>				

**ROZCHODY**

**USES**

TRANSAKCJE  Transactions & balancing items	OGÓŁEM SEKTOR PRZEDSIĘBIORSTW  Total sector of non- financial corporations	PODSEKTOR SUB-SECTOR		
		przedsiębiorstw publicznych  public corporations	przedsiębiorstw prywatnych krajowych  national private corporations	przedsiębiorstw zagranicznych  foreign corporations
<b>1. Dochody do dyspozycji brutto</b>				
<b>2. Spożycie</b>				
indywidualne				
ogólnospołeczne				
<b>3. Korekta z tytułu zmiany udziałów netto gospodarstw domowych w rezerwach funduszy emerytalnych</b>				
<b>4. Oszczędności brutto</b>	94 574	20 776	48 316	25 482

(Specification: 1. Disposable income, gross, 2. Final consumption expenditure, - individual, - collective, 3. Adjustment for the change in net equity of households in pension funds reserves, 4. Saving, gross).

**Tabl. 168 RACHUNEK WYKORZYSTANIA SKORYGOWANYCH DOCHODÓW DO DYSPOZYCJI (C5A) 2004 (w mln PLN w cenach bieżących)**

Use of adjusted disposable income account (C5A) 2004 (in 10<sup>6</sup> PLN, at current prices)

**PRZYCHODY**

**RESOURCES**

TRANSAKCJE  Transactions & balancing items	OGÓŁEM SEKTOR PRZEDSIĘBIORSTW  Total sector of non- financial corporations	SUB-SECTOR		
		podsektor publicznych  public corporations	podsektor prywatnych krajowych  national private corporations	podsektor zagranicznych  foreign corporations
<b>1. Dochody skorygowane do dyspozycji brutto</b>	94 574	20 776	48 316	25 482
<b>2. Spożycie skorygowane *</b>				
indywidualne				
ogólnospołeczne				
<b>3. Korekta z tytułu zmiany udziałów netto gospodarstw domowych w rezerwach funduszy emerytalnych</b>				

**ROZCHODY**

**USES**

TRANSAKCJE  Transactions & balancing items	OGÓŁEM SEKTOR PRZEDSIĘBIORSTW  Total sector of non- financial corporations	SUB-SECTOR		
		podsektor publicznych  public corporations	podsektor prywatnych krajowych  national private corporations	podsektor zagranicznych  foreign corporations
<b>1. Dochody skorygowane do dyspozycji brutto</b>				
<b>2. Spożycie skorygowane *</b>				
indywidualne				
ogólnospołeczne				
<b>3. Korekta z tytułu zmiany udziałów netto gospodarstw domowych w rezerwach funduszy emerytalnych</b>				
<b>4. Oszczędności brutto</b>	94 574	20 776	48 316	25 482

\* Skorygowane według sektorów / adjusted by institutional sectors

(Specification: 1. Adjusted disposable income, gross, 2. Actual final consumption expenditure, - individual, - collective, 3. Adjustment for the change in net equity of households in pension funds reserves, 4. Saving, gross).

**Tabl. 169 RACHUNEK KAPITAŁOWY (C6) 2004 (w mln PLN w cenach bieżących)**

Capital account (C6) 2004 (in 10<sup>6</sup> PLN, at current prices)

**PRZYCHODY**

**RESOURCES**

TRANSAKcje	OGÓŁEM SEKTOR PRZEDSIĘBIORSTW	PODSEKTOR SUB-SECTOR		
		przedsiębiorstw publicznych	przedsiębiorstw prywatnych krajowych	przedsiębiorstw zagranicznych
Transactions & balancing items	Total sector of non-financial corporations	public corporations	national private corporations	foreign corporations
<b>1. Oszczędności brutto</b>	94 574	20 776	48 316	25 482
<b>2. Saldo obrotów bieżących z zagranicą</b>				
<b>3. Transfery kapitałowe</b>	5 224	1 735	3 053	436
- podatki od kapitału				
- dotacje na inwestycje	863	863		
- inne transfery kapitałowe	4 361	872	3 053	436
<b>4. Akumulacja</b>				
- nakłady brutto na środki trwałe				
z tego:				
- rzeczowe środki trwałe				
- wartości niematerialne i prawne				
- przyrost rzeczowych środków obrotowych				
- przyrost aktywów o wyjątkowej wartości				

**ROZCHODY**

**USES**

TRANSAKcje	OGÓŁEM SEKTOR PRZEDSIĘBIORSTW	PODSEKTOR SUB-SECTOR		
		przedsiębiorstw publicznych	przedsiębiorstw prywatnych krajowych	przedsiębiorstw zagranicznych
Transactions & balancing items	Total sector of non-financial corporations	public corporations	national private corporations	foreign corporations
<b>1. Oszczędności brutto</b>				
<b>2. Saldo obrotów bieżących z zagranicą</b>				
<b>3. Transfery kapitałowe</b>	472	0	472	0
- podatki od kapitału				
- dotacje na inwestycje	0			
- inne transfery kapitałowe	472		472	
<b>4. Akumulacja</b>	99 618	17 822	56 283	25 477
- nakłady brutto na środki trwałe	85 472	16 266	47 340	21 866
z tego:				
- rzeczowe środki trwałe	80 960	15 575	44 675	20 710
- wartości niematerialne i prawne	4 512	691	2 665	1 156
- przyrost rzeczowych środków obrotowych	14 110	1 556	8 943	3 611
- przyrost aktywów o wyjątkowej wartości	36			
<b>5. Wierzytelności netto (+) lub zadłużenie netto (-)</b>	<b>-292</b>	<b>4 689</b>	<b>-5 386</b>	<b>441</b>

(Specification: 1. Saving, gross, 2. Current external balance, 3. Capital transfers, 4. Gross capital formation, - gross fixed capital formation (of which: - tangible fixed assets, - intangible fixed assets), - changes in inventories, - acquisitions less disposals of valuables, 5. Net lending (+) or net borrowing (-))

**SEKTOR  
INSTYTUCJI FINANSOWYCH I  
UBEZPIECZENIOWYCH  
WEDŁUG PODSEKTORÓW**

**Tabl. 170 RACHUNEK PRODUKCJI (C1) 2004 (w mln PLN w cenach bieżących)**

Production account (C1) 2004 (in 10<sup>6</sup> PLN, at current prices)

**PRZYCHODY      RESOURCES**

TRANSAKCJE  Transactions & balancing items	OGÓŁEM SEKTOR INSTYTUCJI FINANSOWYCH I UBEZPIECZENIOWYCH  Total sector of financial corporations	PODSEKTOR      SUB-SECTOR				
		NBP  Central Bank	pozostałych banków  Other monetary institutions	pozostałych instytucji pośrednictwa finansowego  Other financial intermediaries	pomocniczych instytucji pośrednictwa finansowego  Financial auxiliaries	instytucji ubezpieczeniowych  Insurance corporations
<b>1. Produkcja globalna</b>	57 874	1 256	28 455	9 558	7 348	11 257
<b>2. Zużycie pośrednie</b>						
<b>3. Podatki od produktów minus dotacje do produktów</b>						
- cła i inne opłaty importowe						
- VAT do zapłacenia						
- pozostałe podatki od produktów						
- dotacje do produktów						

(Specification: 1.Gross output, 2.Intermediate consumption, 3.Taxes on products less subsidies on products: - taxes and duties on imports, - payable value added tax (VAT),

- other taxes on products, - subsidies on products).

**Tabl. 170 RACHUNEK PRODUKCJI (C1) 2004 (w mln PLN w cenach bieżących)(dok.)**

Production account (C1) 2004 (in 10<sup>6</sup> PLN, at current prices)(cont.)

**ROZCHODY      USES**

TRANSAKCJE  Transactions & balancing items	OGÓŁEM SEKTOR INSTYTUCJI FINANSOWYCH I UBEZPIECZENIOWYCH Total sector of financial corporations	PODSEKTOR		SUB-SECTOR		
		NBP  Central Bank	pozostałych banków  Other monetary institutions	pozostałych instytucji pośrednictwa finansowego Other financial intermediaries	pomocniczych instytucji pośrednictwa finansowego Financial auxiliaries	instytucji ubezpieczeniowych Insurance corporations
<b>1. Produkcja globalna</b>						
<b>2. Zużycie pośrednie</b>	25 000	566	10 729	4 015	3 620	6 070
<b>3. Podatki od produktów minus dotacje do produktów</b>						
- cła i inne opłaty importowe						
- VAT do zapłacenia						
- pozostałe podatki od produktów						
- dotacje do produktów						
<b>4.Wartość dodana brutto</b>	<b>32 874</b>	<b>690</b>	<b>17 726</b>	<b>5 543</b>	<b>3 728</b>	<b>5 187</b>

(Specification: 1.Gross output, 2.Intermediate consumption, 3.Taxes on products less subsidies on products: - taxes and duties on imports, - payable value added tax (VAT),

- other taxes on products, - subsidies on products, 4.Value added, gross).

**Tabl. 171 RACHUNEK TWORZENIA DOCHODÓW (C2) 2004 (w mln PLN w cenach bieżących)**

Generation of income account (C2) 2004 (in 10<sup>6</sup> PLN, at current prices)

**PRZYCHODY      RESOURCES**

TRANSAKcje  Transactions & balancing items	OGÓŁEM SEKTOR INSTYTUCJI FINANSOWYCH I UBEZPIECZENIOWYCH  Total sector of financial corporations	PODSEKTOR      SUB-SECTOR				
		NBP  Central Bank	pozostałych banków  Other monetary institutions	pozostałych instytucji pośrednictwa finansowego  Other financial intermediaries	pomocniczych instytucji pośrednictwa finansowego  Financial auxiliaries	instytucji ubezpieczeniowych  Insurance corporations
<b>1. Wartość dodana brutto</b>	32 874	690	17 726	5 543	3 728	5 187
<b>2. Wynagrodzenia i inne koszty związane z zatrudnieniem</b>						
<b>3. Składki na ubezpieczenia społeczne płacone przez pracodawców</b>						
- składki faktyczne na ubezpieczenia społeczne						
- składki przypisane umownie na ubezpieczenia społeczne						
<b>4. Podatki minus dotacje związane z produkcją i importem</b>						
<b>a) podatki od produktów minus dotacje do produktów</b>						
- cła i inne opłaty importowe						
- podatki od towarów i usług (VAT)						
- pozostałe podatki od produktów						
- dotacje do produktów						
<b>b) podatki od producentów minus dotacje dla producentów</b>						
- podatki od producentów						
- dotacje dla producentów						

(Specification: 1. Value added, gross, 2. Wages and salaries, 3. Employers' social contributions: - actual social contributions, - imputed social contributions, 4. Taxes less subsidies on production and imports: a) taxes on products less subsidies on products: - taxes and duties on imports, - value added taxes (VAT), - other taxes on products, - subsidies on products, b) other taxes on production less other subsidies on production: - other taxes on production, - other subsidies on production).



**Tabl. 171 RACHUNEK TWORZENIA DOCHODÓW (C2) 2004 (w mln PLN w cenach bieżących)(dok.)**

Generation of income account (C2) 2004 (in 10<sup>6</sup> PLN, at current prices) (cont.)

**ROZCHODY USES**

TRANSAKCJE  Transactions & balancing items	OGÓŁEM SEKTOR INSTYTUCJI FINANSOWYCH I UBEZPIECZENIOWYCH  Total sector of financial corporations	PODSEKTOR SUB-SECTOR				
		NBP  Central Bank	pozostałych banków  Other monetary institutions	pozostałych instytucji pośrednictwa finansowego  Other financial intermediaries	pomocniczych instytucji pośrednictwa finansowego  Financial auxiliaries	instytucji ubezpieczeniowych  Insurance corporations
<b>1. Wartość dodana brutto</b>						
<b>2. Wynagrodzenia i inne koszty związane z zatrudnieniem</b>	11 455	403	8 140	1 021	802	1 089
<b>3. Składki na ubezpieczenia społeczne płacone przez pracodawców</b>						
- składki faktyczne na ubezp. społeczne	1 566	49	1 086	116	108	207
- składki przypisane umownie na ubezp. społeczne						
<b>4. Podatki minus dotacje związane z produkcją i importem</b>						
<b>a) podatki od produktów minus dotacje do produktów</b>						
- cła i inne opłaty importowe						
- podatki od towarów i usług (VAT)						
- pozostałe podatki od produktów						
- dotacje do produktów						
<b>b) podatki od producentów minus dotacje dla producentów</b>	472	101	202	112	42	15
- podatki od producentów	502	101	203	139	44	15
- dotacje dla producentów	-30		-1	-27	-2	
<b>5. Nadwyżka operacyjna brutto</b>	<b>19 381</b>	<b>137</b>	<b>8 298</b>	<b>4 294</b>	<b>2 776</b>	<b>3 876</b>

(Specification: 1. Value added, gross, 2. Wages and salaries, 3. Employers' social contributions: - actual social contributions, - imputed social contributions, 4. Taxes less subsidies on production and imports: a) taxes on products less subsidies on products: - taxes and duties on imports, - value added taxes (VAT), - other taxes on products, - subsidies on products, b) other taxes on production less other subsidies on production: - other taxes on production, - other subsidies on production, 5. Operating surplus, gross).

**Tabl. 172 RACHUNEK PODZIAŁU PIERWOTNEGO DOCHODÓW (C3) 2004 (w mln PLN w cenach bieżących)**

Allocation of primary income account (C3) 2004 (in 1<sup>6</sup> PLN, at current prices)

**PRZYCHODY**

**RESOURCES**

TRANSAKCJE  Transactions & balancing items	OGÓŁEM SEKTOR INSTYTUCJI FINANSOWYCH I UBEZPIECZENIOWYCH  Total sector of financial corporations	PODSEKTOR SUB-SECTOR				
		NBP  Central Bank	pozostałych banków  Other monetary institutions	pozostałych instytucji pośrednictwa finansowego  Other financial intermediaries	pomocniczych instytucji pośrednictwa finansowego  Financial auxiliaries	instytucji ubezpieczeniowych  Insurance corporations
<b>1. Nadwyżka operacyjna brutto</b>	19 381	137	8 298	4 294	2 776	3 876
<b>2. Wynagrodzenia i inne koszty związane z zatrudnieniem</b>						
<b>3. Składki na ubezpieczenia społeczne płacone przez pracodawców</b>						
<b>4. Podatki minus dotacje związane z produkcją i importem</b>						
a) podatki od produktów minus dotacje do produktów						
- podatki od produktów						
- dotacje od produktów						
b) podatki od producentów minus dotacje dla producentów						
- podatki od producentów						
- dotacje dla producentów						
<b>5. Dochody z tytułu własności</b>						
a) odsetki	29 578	6 353	19 350	1 579	282	2 014
b) dochód podzielony przedsiębiorstw						
- dywidendy	382	11	82	134	8	147
- dochody właścicieli przedsiębiorstw prywatnych						
c) reinwestowane zyski	-21		-17	-2		-2
d) dochody przypisane posiadaczom polis ubezpieczeniowych	49	2	32	8	7	0
e) renty gruntowe/czynszowe						

(Specification: 1. Operating surplus gross, 2. Wages and salaries, 3. Employers' social contributions, 4. Taxes less subsidies on production and imports: a) taxes on products less subsidies on products:

- taxes on products, - subsidies on products, b) other taxes on production less other subsidies on production: - other taxes on production, - other subsidies on production, 5. Property income,

a) interest, b) distributed income of corporations: - dividends, - withdrawals from income of quasi-corporations, c) reinvested earnings on direct foreign investment, d) property income attributed to

insurance policy holders, e) rents).

**Tabl. 172 RACHUNEK PODZIAŁU PIERWOTNEGO DOCHODÓW (C3) 2004 (w mln PLN w cenach bieżących)(dok.)**

Allocation of primary income account (C3) 2004 (in 10<sup>6</sup> PLN, at current prices) (cont.)

**ROZCHODY**

**USES**

TRANSAKCJE  Transactions & balancing items	OGÓŁEM SEKTOR INSTYTUCJI FINANSOWYCH I UBEZPIECZENIOWYCH  Total sector of financial corporations	PODSEKTOR SUB-SECTOR				
		NBP  Central Bank	pozostałych banków  Other monetary institutions	pozostałych instytucji pośrednictwa finansowego  Other financial intermediaries	pomocniczych instytucji pośrednictwa finansowego  Financial auxiliaries	instytucji ubezpieczeniowych  Insurance corporations
<b>1. Nadwyżka operacyjna brutto</b>						
<b>2. Wynagrodzenia i inne koszty związane z zatrudnieniem</b>						
<b>3. Składki na ubezpieczenia społeczne płacone przez pracodawców</b>						
<b>4. Podatki minus dotacje związane z produkcją i importem</b>						
a) podatki od produktów minus dotacje do produktów						
- podatki od produktów						
- dotacje od produktów						
b) podatki od producentów minus dotacje dla producentów						
- podatki od producentów						
- dotacje dla producentów						
<b>5. Dochody z tytułu własności</b>						
a) odsetki	30 429	2 809	26 757	701	161	1
b) dochód podzielony przedsiębiorstw						
- dywidendy	4 692	2 848	557	162	90	1 035
- dochody właścicieli przedsiębiorstw prywatnych						
c) reinwestowane zyski	2 387		1 023	568		796
d) dochody przypisane posiadaczom polis ubezp.	2 291					2 291
e) renty gruntowe/czynszowe						
<b>6. Dochody pierwotne brutto</b>	<b>9 570</b>	<b>846</b>	<b>-592</b>	<b>4 582</b>	<b>2 822</b>	<b>1 912</b>

(Specification: 1. Operating surplus gross, 2. Wages and salaries, 3. Employers' social contributions, 4. Taxes less subsidies on production and imports: a) taxes on products less subsidies on products:

- taxes on products, - subsidies on products, b) other taxes on production less subsidies on production: - other taxes on production, - other subsidies on production, 5. Property income,

a) interest, b) distributed income of corporations: - dividends, - withdrawals from income of quasi-corporations, c) reinvested earnings on direct foreign investment, d) property income attributed to

insurance policy holders, e) rents, 6. Primary income, gross/GNI).

**Tabl. 173 RACHUNEK PODZIAŁU WTÓRNEGO DOCHODÓW (C4) 2004 (w mln PLN w cenach bieżących)**

Secondary distribution of income account (C4) 2004 (in 10<sup>6</sup> PLN, at current prices)

**PRZYCHODY**

**RESOURCES**

TRANSAKCJE  Transactions & balancing items	OGÓŁEM SEKTOR INSTYTUCJI FINANSOWYCH I UBEZPIECZENIOWYCH  Total sector of financial corporations	PODSEKTOR SUB-SECTOR				
		NBP  Central Bank	pozostałych banków  Other monetary institutions	pozostałych instytucji pośrednictwa finansowego  Other financial intermediaries	pomocniczych instytucji pośrednictwa finansowego  Financial auxiliaries	instytucji ubezpieczeniowych  Insurance corporations
<b>1. Dochody pierwotne brutto</b>	9 570	846	-592	4 582	2 822	1 912
<b>2. Podatki od dochodów i majątku</b>						
a) podatek dochodowy						
b) pozostałe podatki						
- podatek od gospodarstw rolnych						
- podatki i opłaty płacone przez gosp.domowe						
<b>3. Składki na ubezpieczenia społeczne</b>						
- składki faktyczne na ubezp. społ. płacone przez pracodawców						
- składki na ubezp. społeczne płacone przez pracowników						
- składki na ubezpieczenia społ. płacone przez właścicieli firm i osoby wolnych zawodów						
- składki przypisane umownie na ubezp. społeczne						
<b>4. Świadczenia społeczne inne niż transfery socjalne w naturze</b>						
- świadczenia z ubezpieczeń społecznych						
- świadczenia z pomocy społecznej pieniężne						
<b>5. Inne transfery bieżące</b>						
- składki ubezpieczeniowe netto	16 432					16 432
- wypłacone odszkodowania	153		99	29	25	
- bieżąca współpraca międzynarodowa						
- różne transfery bieżące, z tego:						
- dotacje i darowizny na rzecz inst.niekomercyjnych						
- transfery bieżące pomiędzy gospodarstwami dom.						
- opłaty administracyjne						
- czwarta część środków własnych na bazie DNB						
- rozliczenia z bankami, przedsiębior. i gosp. domowymi						

(Specification: 1. Primary income, gross, 2. Current taxes on income, wealth, etc., a) taxes on income, b) other current taxes: - taxes on farms, - taxes and dues paid by households, 3. Social contributions: - employers' actual social contributions, employees' social contributions, - social contributions by self- and non-employed persons, - imputed social contributions, 4. Social benefits other than social transfers in kind: - social security benefits in cash, - social assistance benefits, 5. Other current transfers: - net non-life insurance premiums, - non-life insurance claims, - current international cooperation, - other current transfers, of which: - subsidies and donations to the non-profit institutions, - current transfers between households, - administrative dues, - GNP based fourth own resource, - operating with non-financial corporations, banks and households).

**Tabl. 173 RACHUNEK PODZIAŁU WTÓRNEGO DOCHODÓW (C4) 2004 (w mln PLN w cenach bieżących)(dok.)**

Secondary distribution of income account (C4) 2004 (in 10<sup>6</sup> PLN, at current prices) (cont.)

**ROZCHODY USES**

TRANSAKCJE  Transactions & balancing items	OGÓŁEM SEKTOR INSTYTUCJI FINANSOWYCH I UBEZPIECZENIOWYCH  Total sector of financial corporations	PODSEKTOR SUB-SECTOR				
		NBP  Central Bank	pozostałych banków  Other monetary institutions	pozostałych instytucji pośrednictwa finansowego  Other financial intermediaries	pomocniczych instytucji pośrednictwa finansowego  Financial auxiliaries	instytucji ubezpieczeniowych  Insurance corporations
<b>1. Dochody pierwotne brutto</b>						
<b>2. Podatki od dochodów i majątku</b>						
a) podatek dochodowy	2 771		1 611	220	235	705
b) pozostałe podatki						
- podatek od gospodarstw rolnych						
- podatki i opłaty płacone przez gosp.domowe						
<b>3. Składki na ubezpieczenia społeczne</b>						
- składki faktyczne na ubez. społ. płacone przez pracodawców						
- składki na ubezpieczenia społ płacone przez pracowników						
- składki na ubezpieczenia społ. płacone przez właścicieli firm i osoby wolnych zawodów						
- składki przypisane umownie na ubez. społeczne						
<b>4. Świadczenia społeczne inne niż transfery socjalne w naturze</b>						
- świadczenia z ubezpieczeń społecznych						
- świadczenia z pomocy społecznej pieniężne						
<b>5. Inne transfery bieżące</b>						
- składki ubezpieczeniowe netto	345	18	224	55	48	
- wypłacone odszkodowania	16 432					16 432
- bieżąca współpraca międzynarodowa						
- różne transfery bieżące, z tego:						
- dotacje i darowizny na rzecz inst.niekomercyjnych						
- transfery bieżące pomiędzy gospodarstwami dom.						
- opłaty administracyjne						
- czwarta część środków własnych na bazie DNB						
- rozliczenia z bankami, przedsiębiorstw i gosp. domowymi						
<b>6. Dochody do dyspozycji brutto</b>	<b>6 607</b>	<b>828</b>	<b>-2 328</b>	<b>4 336</b>	<b>2 564</b>	<b>1 207</b>

(Specification: 1. Primary income, gross, 2. Current taxes on income, wealth, etc., a) taxes on income, b) other current taxes: - taxes on farms, - taxes and dues paid by households, 3. Social contributions: - employers' actual social contributions, employees' social contributions, - social contributions by self- and non-employed persons, - imputed social contributions, 4. Social benefits other than social transfers in kind: - social security benefits in cash, - social assistance benefits, 5. Other current transfers: - net non-life insurance premiums, - non-life insurance claims, - current international cooperation, - other current transfers, of which: - subsidies and donations to the non-profit institutions, - current transfers between households, - administrative dues, - GNP based fourth own resource, - operating with non-financial corporations, banks and households, 6. Disposable income, gross).

**Tabl. 174 RACHUNEK WYKORZYSTANIA DOCHODÓW DO DYSPOZYCJI (C5) 2004 (w mln PLN w cenach bieżących)**

Use of disposable income account (C5) 2004 (in 10<sup>6</sup> PLN, at current prices)

**PRZYCHODY                      RESOURCES**

TRANSAKCJE  Transactions & balancing items	OGÓŁEM SEKTOR INSTYTUCJI FINANSOWYCH I UBEZPIECZENIOWYCH  Total sector of financial corporations	PODSEKTOR                      SUB-SECTOR				
		NBP  Central Bank	pozostałych banków  Other monetary institutions	pozostałych instytucji pośrednictwa finansowego  Other financial intermediaries	pomocniczych instytucji pośrednictwa finansowego  Financial auxiliaries	instytucji ubezpieczeniowych  Insurance corporations
1. Dochody do dyspozycji brutto	6 607	828	-2 328	4 336	2 564	1 207
2. Spożycie indywidualne ogólnospoleczne						
3. Korekta z tytułu zmiany udziałów netto gospodarstw domowych w rezerwach funduszy emerytalnych						

**ROZCHODY                      USES**

TRANSAKCJE  Transactions & balancing items	OGÓŁEM SEKTOR INSTYTUCJI FINANSOWYCH I UBEZPIECZENIOWYCH  Total sector of financial corporations	PODSEKTOR                      SUB-SECTOR				
		NBP  Central Bank	pozostałych banków  Other monetary institutions	pozostałych instytucji pośrednictwa finansowego  Other financial intermediaries	pomocniczych instytucji pośrednictwa finansowego  Financial auxiliaries	instytucji ubezpieczeniowych  Insurance corporations
1. Dochody do dyspozycji brutto						
2. Spożycie indywidualne ogólnospoleczne						
3. Korekta z tytułu zmiany udziałów netto gospodarstw domowych w rezerwach funduszy emerytalnych	2463					2463
4. Oszczędności brutto	4144	828	-2328	4336	2564	-1256

(Specification: 1. Disposable income, gross, 2. Final consumption expenditure: - individual, - collective, 3. Adjustment for the change in net equity of households in pension funds reserves,

4. Saving, gross).

**Tabl. 175 RACHUNEK WYKORZYSTANIA SKORYGOWANYCH DOCHODÓW DO DYSPOZYCJI (C5A) 2004 (w mln PLN w cenach bieżących)**

Use of adjusted disposable income account (C5A) 2004 (in 10<sup>6</sup> PLN, at current prices)

**PRZYCHODY**

**RESOURCES**

TRANSAKCJE  Transactions & balancing items	OGÓŁEM SEKTOR INSTYTUCJI FINANSOWYCH I UBEZPIECZENIOWYCH  Total sector of financial corporations	PODSEKTOR SUB-SECTOR				
		NBP  Central Bank	pozostałych banków  Other monetary institutions	pozostałych instytucji pośrednictwa finansowego  Other financial intermediaries	pomocniczych instytucji pośrednictwa finansowego  Financial auxiliaries	instytucji ubezpieczeniowych  Insurance corporations
1. Dochody skorygowane do dyspozycji brutto	6 607	828	-2 328	4 336	2 564	1 207
2. Spożycie skorygowane *						
indywidualne						
ogólnospołeczne						
3. Korekta z tytułu zmiany udziałów netto gospodarstw domowych w rezerwach funduszy emerytalnych						

**ROZCHODY**

**USES**

TRANSAKCJE  Transactions & balancing items	OGÓŁEM SEKTOR INSTYTUCJI FINANSOWYCH I UBEZPIECZENIOWYCH  Total sector of financial corporations	PODSEKTOR SUB-SECTOR				
		NBP  Central Bank	pozostałych banków  Other monetary institutions	pozostałych instytucji pośrednictwa finansowego  Other financial intermediaries	pomocniczych instytucji pośrednictwa finansowego  Financial auxiliaries	instytucji ubezpieczeniowych  Insurance corporations
1. Dochody skorygowane do dyspozycji brutto						
2. Spożycie skorygowane *						
indywidualne						
ogólnospołeczne						
3. Korekta z tytułu zmiany udziałów netto gospodarstw domowych w rezerwach funduszy emerytalnych	2463					2463
4. Oszczędności brutto	4144	828	-2328	4336	2564	-1256

\* Skorygowane według sektorów / adjusted by institutional sectors

(Specification: 1. Adjusted disposable income, gross, 2. Actual final consumption expenditure; - individual, - collective, 3. Adjustment for the change in net equity of households in pension funds reserves, 4. Saving gross).

4. Saving gross).

**Tabl. 176 RACHUNEK KAPITAŁOWY (C6) 2004 (w mln PLN w cenach bieżących)**

Capital account (C6) 2004 (in 10<sup>6</sup> PLN, at current prices)

**PRZYCHODY**

**RESOURCES**

TRANSAKcje	OGÓŁEM SEKTOR INSTYTUCJI FINANSOWYCH I UBEZPIECZENIOWYCH	PODSEKTOR		SUB-SECTOR		
		NBP	pozostałych banków	pozostałych instytucji pośrednictwa finansowego	pomocniczych instytucji pośrednictwa finansowego	instytucji ubezpieczeniowych
Transactions & balancing items	Total sector of financial corporations	Central Bank	Other monetary institutions	Other financial intermediaries	Financial auxiliaries	Insurance corporations
1. Oszczędności brutto	4 144	828	-2 328	4 336	2 564	-1 256
2. Saldo obrotów bieżących z zagranicą						
3. Transfery kapitałowe	152	5	91	15	12	29
- podatki od kapitału						
- dotacje na inwestycje						
- inne transfery kapitałowe	152	5	91	15	12	29
4. Akumulacja						
- nakłady brutto na środki trwałe						
z tego:						
- rzeczowe środki trwałe						
- wartości niematerialne i prawne						
- przyrost rzeczowych środków obrotowych						
- przyrost aktywów o wyjątkowej wartości						

**ROZCHODY**

**USES**

TRANSAKcje	OGÓŁEM SEKTOR INSTYTUCJI FINANSOWYCH I UBEZPIECZENIOWYCH	PODSEKTOR		SUB-SECTOR		
		NBP	pozostałych banków	pozostałych instytucji pośrednictwa finansowego	pomocniczych instytucji pośrednictwa finansowego	instytucji ubezpieczeniowych
Transactions & balancing items	Total sector of financial corporations	Central Bank	Other monetary institutions	Other financial intermediaries	Financial auxiliaries	Insurance corporations
1. Oszczędności brutto						
2. Saldo obrotów bieżących z zagranicą						
3. Transfery kapitałowe						
- podatki od kapitału						
- dotacje na inwestycje						
- inne transfery kapitałowe						
4. Akumulacja	4 941,0	225,0	3 020,0	880,0	287,0	485,0
- nakłady brutto na środki trwałe	4 897,0	225,0	3 020,0	880,0	287,0	485,0
z tego						
- rzeczowe środki trwałe	3 501,0	157,0	1 999,0	733,0	259,0	353,0
- wartości niematerialne i prawne	1 396,0	68,0	1 021,0	147,0	28,0	132,0
- przyrost rzeczowych środków obrotowych						
- przyrost aktywów o wyjątkowej wartości	44					
5. Wierzytelności netto (+) lub zadłużenie netto (-)	-645,0	608,0	-5 257,5	3 471,2	2 289,1	-1 711,8

(Specification: 1. Saving, gross, 2. Current external balance, 3. Capital transfers: - capital taxes, - investment grants, - other capital transfers, 4. Gross capital formation: - gross fixed capital formation

(of which: - tangible fixed assets, - intangible fixed assets), - changes in inventories, - acquisitions less disposals of valuables, 5. Net lending (+) or net borrowing (-)).



**SEKTOR**  
**INSTYTUCJI RZĄDOWYCH I SAMORZĄDOWYCH**  
**WEDŁUG PODSEKTORÓW**

**Tabl. 177 RACHUNEK PRODUKCJI (C1 ) 2004 (w mln zł w cenach bieżących)**Production account (C1) 2004 (in 10<sup>6</sup> Polish zlotys, at current prices)**PRZYCHODY      RESOURCES**

TRANSAKCJE  Transactions & balancing items	OGÓŁEM SEKTOR INSTYTUCJI RZĄDOWYCH I SAMORZĄDOWYCH  Total sector of general government	PODSEKTOR    SUB-SECTORS		
		instytucji rządowych  central government	instytucji samorządowych  local government	funduszy ubezpieczeń społecznych  social security funds
<b>1. Produkcja globalna:</b>	177 106	76 516	95 038	5 552
- produkcja nierynkowa	149 456	64 013	79 891	5 552
- produkcja rynkowa	27 650	12 503	15 147	
<b>2. Zużycie pośrednie</b>				
<b>3. Podatki od produktów minus dotacje do produktów:</b>				
- cła i inne opłaty importowe				
- VAT do zapłacenia				
- pozostałe podatki od produktów				
- dotacje do produktów				

\* Produkt krajowy brutto jest równy sumie wartości dodanej poszczególnych sektorów instytucjonalnych, cel i innych opłat importowych oraz podatku od towarów i usług (VAT)

Gross domestic product is equal to the value added of institutional sectors , custom duties and taxes on imports and VAT.

(Specification: 1. Gross output: -non-market output, -market output and output for own final use, 2. Intermediate consumption, 3. Taxes on products less subsidies on products:

- taxes and duties on imports, - payable value added tax (VAT), - other taxes on products, - subsidies on products, 4. Value added, gross).

**Tabl. 177 RACHUNEK PRODUKCJI (C1) 2004 (w mln zł w cenach bieżących)**

Production account (C1) 2004 (in 10<sup>6</sup> Polish zlotys, at current prices)

**ROZCHODY      USES**

TRANSAKCJE  Transactions & balancing items	OGÓŁEM SEKTOR INSTYTUCJI RZĄDOWYCH I SAMORZĄDOWYCH  Total sector of general government	PODSEKTOR    SUB-SECTORS		
		instytucji rządowych  central government	instytucji samorządowych  local government	funduszy ubezpieczeń społecznych  social security funds
<b>1. Produkcja globalna:</b> - produkcja nierynkowa - produkcja rynkowa				
<b>2. Zużycie pośrednie</b>	54 534	22 541	28 809	3 184
<b>3. Podatki od produktów minus dotacje do produktów:</b> - cła i inne opłaty importowe - VAT do zapłacenia - pozostałe podatki od produktów - dotacje do produktów				
<b>4. Wartość dodana brutto</b>	<b>122 572</b>	<b>53 975</b>	<b>66 229</b>	<b>2 368</b>

\* Produkt krajowy brutto jest równy sumie wartości dodanej poszczególnych sektorów instytucjonalnych, cel i innych opłat importowych oraz podatku od towarów i usług (VAT)

Gross domestic product is equal to the value added of institutional sectors , custom duties and taxes on imports and VAT.

(Specification: 1. Gross output: -non-market output, -market output and output for own final use, 2. Intermediate consumption, 3. Taxes on products less subsidies on products:

- taxes and duties on imports, - payable value added tax (VAT), - other taxes on products, - subsidies on products, 4. Value added, gross).

**Tabl. 178 RACHUNEK TWORZENIA DOCHODÓW (C2) 2004 (w mln zł w cenach bieżących)**

Generation of income account (C2) 2004 (in 10<sup>6</sup> Polish zlotys, at current prices)

**PRZYCHODY      RESOURCES**

TRANSAKCJE  Transactions & balancing items	OGÓŁEM SEKTOR INSTYTUCJI RZĄDOWYCH I SAMORZĄDOWYCH  Total sector of general government	PODSEKTOR    SUB-SECTORS		
		instytucji rządowych  central government	instytucji samorządowych  local government	funduszy ubezpieczeń społecznych  social security funds
<b>1. Wartość dodana brutto</b>	122 572	53 975	66 229	2 368
<b>2. Wynagrodzenia</b>				
<b>3. Składki na ubezpieczenia płacone przez pracodawców:</b>				
- składki faktyczne na ubezpiecz. społeczne				
- składki przypisane umownie na ubezpiecz. społ.				
<b>4. Podatki minus dotacje związane z produkcją i importem:</b>				
<b>a) podatki od produktów minus dotacje do produktów:</b>				
- cła i inne opłaty importowe				
- podatki od towarów i usług (VAT)				
- pozostałe podatki od produktów				
- dotacje do produktów				
<b>b) podatki od producentów minus dotacje dla producentów:</b>				
- podatki od producentów				
- dotacje dla producentów				

(Specification: 1. Gross domestic product, 2. Wages and salaries, 3. Employers' social contributions: - actual social contributions, - imputed social contributions, 4. Taxes less subsidies on production and imports: a) taxes on products less subsidies on products: - taxes and duties on imports, - value added taxes (VAT), - other taxes on products, - subsidies on products, b) other taxes on production less other subsidies on production: - other taxes on production, - other subsidies on production).

**Tabl. 178 RACHUNEK TWORZENIA DOCHODÓW (C2) 2004 (w mln zł w cenach bieżących)**Generation of income account (C2) 2004 (in 10<sup>6</sup> Polish zlotys, at current prices) (cont.)**ROZCHODY                      USES**

TRANSAKCJE  Transactions & balancing items	OGÓŁEM SEKTOR INSTYTUCJI RZĄDOWYCH I SAMORZĄDOWYCH  Total sector of general government	PODSEKTOR    SUB-SECTORS		
		instytucji rządowych  central government	instytucji samorządowych  local government	funduszy ubezpieczeń społecznych  social security funds
<b>1. Wartość dodana brutto</b>				
<b>2. Wynagrodzenia</b>	78 925	32 423	44 754	1 748
<b>3. Składki na ubezpieczenia płacone przez pracodawców:</b>				
- składki faktyczne na ubezp. społeczne	14 089	5 423	8 287	379
- składki przypisane umownie na ubezp. społ.				
<b>4. Podatki minus dotacje związane z produkcją i importem:</b>				
<b>a) podatki od produktów minus dotacje do produktów:</b>				
- cła i inne opłaty importowe				
- podatki od towarów i usług (VAT)				
- pozostałe podatki od produktów				
- dotacje do produktów				
<b>b) podatki od producentów minus dotacje dla producentów:</b>				
- podatki od producentów	964	536	428	
- dotacje dla producentów				
<b>5. Nadwyżka operacyjna brutto</b>	<b>28 594</b>	<b>15 593</b>	<b>12 760</b>	<b>241</b>

(Specification: 1. Gross domestic product, 2. Wages and salaries, 3. Employers' social contributions: - actual social contributions, - imputed social contributions, 4. Taxes less subsidies on production and imports: a) taxes on products less subsidies on products: - taxes and duties on imports, - value added taxes (VAT), - other taxes on products, - subsidies on products, b) other taxes on production less other subsidies on production: - other taxes on production, - other subsidies on production).

5. Operating surplus, gross).

**Tabl. 179 RACHUNEK PODZIAŁU PIERWOTNEGO DOCHODÓW (C3) 2004 (w mln zł w cenach bieżących)**

Allocation of primary income account (C3) 2004 (in 10<sup>6</sup> Polish zlotys, at current prices)

**PRZYCHODY      REOURCES**

TRANSAKCJE  Transactions & balancing items	OGÓŁEM SEKTOR INSTYTUCJI RZĄDOWYCH I SAMORZĄDOWYCH  Total sector of general government	PODSEKTOR    SUB-SECTOR		
		instytucji rządowych  central government	instytucji samorządowych  local government	funduszy ubezpieczeń społecznych  social security funds
<b>1. Nadwyżka operacyjna brutto</b>	28 594	15 593	12 760	241
<b>2. Wynagrodzenia i inne koszty związane z zatrudnieniem</b>				
<b>3. Składki na ubezpieczenia społeczne płacone przez pracodawców</b>				
<b>4. Podatki minus dotacje związane z produkcją i importem:</b>	115 835	104 699	11 136	
a) podatki od produktów minus dotacje do produktów:	105 153	105 153		
- podatki od produktów	106 360	106 360		
- dotacje do produktów	-1 207	-1 207		
b) podatki od producentów minus dotacje dla producentów:	10 682	-454	11 136	
- podatki od producentów	12 591		12 591	
- dotacje dla producentów	-1 909	-454	-1 455	
<b>5. Dochody z tytułu własności:</b>				
a) odsetki	9 977	1 081	1 387	7 509
b) dochód podzielony przedsiębiorstw: - dywidendy	4 916	4 873	43	
- dochody właścicieli przedsiębiorstw prywatnych				
c) reinwestowane zyski				
d) dochody przypisane posiadaczom polis ubezp.	16			16
e) renty gruntowe/czynszowe	1 034		1 034	

(Specification: 1. Operating surplus, gross, 2. Wages and salaries, 3. Employers' social contributions, 4. Taxes less subsidies on production and imports: a) taxes on products less subsidies on products:

- taxes on products, - subsidies on products, b) other taxes on production less other subsidies on production: - other taxes on production, -other subsidies on production, 5. Property income,

a) interests, b) distributed income of corporations: - dividends, - withdrawals from income of quasi-corporations, c) reinvested earnings on direct foreign investments, d) property income attributed to insurance policy holders, e) rents).

**Tabl. 179 RACHUNEK PODZIAŁU PIERWOTNEGO DOCHODÓW (C3) 2004 (w mln zł w cenach bieżących)**

Allocation of primary income account (C3) 2004 (in 10<sup>6</sup> Polish zlotys, at current prices) (cont.)

**ROZCHODY**

**USES**

TRANSAKCJE  Transactions & balancing items	OGÓŁEM SEKTOR INSTYTUCJI RZĄDOWYCH I SAMORZĄDOWYCH  Total sector of general government	PODSEKTOR SUB-SECTORS		
		instytucji rządowych  central government	instytucji samorządowych  local government	funduszy ubezpieczeń społecznych  social security funds
<b>1. Nadwyżka operacyjna brutto</b>				
<b>2. Wynagrodzenia i inne koszty związane z zatrudnieniem</b>				
<b>3. Składki na ubezpieczenia społeczne płacone przez pracodawców</b>				
<b>4. Podatki minus dotacje związane z produkcją i importem:</b>				
a) podatki od produktów minus dotacje do produktów:				
- podatki od produktów				
- dotacje do produktów				
b) podatki od producentów minus dotacje dla producentów:				
- podatki od producentów				
- dotacje dla producentów				
<b>5. Dochody z tytułu własności:</b>				
a) odsetki	25 496	23 733	1 226	537
b) dochód podzielony przedsiębiorstw:				
- dywidendy				
- dochody właścicieli przedsiębiorstw prywatnych				
c) reinwestowane zyski				
d) dochody przypisane posiadaczom polis ubezp.				
e) renty gruntowe/czynszowe				
<b>6. Dochody pierwotne brutto</b>	<b>134 876</b>	<b>102 513</b>	<b>25 134</b>	<b>7 229</b>

(Specification: 1. Operating surplus, gross, 2. Wages and salaries, 3. Employers' social contributions, 4. Taxes less subsidies on production and imports: a) taxes on products less subsidies on products:

- taxes on products, - subsidies on products, b) other taxes on production less other subsidies on production: - other taxes on production, -other subsidies on production, 5. Property income,

a) interests, b) distributed income of corporations: - dividends, - withdrawals from income of quasi-corporations, c) reinvested earnings on direct foreign investments, d) property income attributed to

insurance policy holders, e) rents, 6. Primary income, gross/GNI).

**Tabl. 180 RACHUNEK PODZIAŁU WTÓRNEGO DOCHODÓW (C4) 2004 (w mln zł w cenach bieżących)**

Secondary distribution of income account (C4) 2004 (in 10<sup>6</sup> Polish zlotys, at current prices)

**PRZYCHODY**

**RESOURCES**

TRANSAKCJE  Transactions & balancing items	OGÓŁEM SEKTOR INSTYTUCJI RZĄDOWYCH I SAMORZĄDOWYCH  Total sector of general government	PODSEKTOR SUB-SECTORS		
		instytucji rządowych  central government	instytucji samorządowych  local government	funduszy ubezpieczeń społecznych  social security funds
<b>1. Dochody pierwotne brutto/DNB</b>	134 876	102 513	25 134	7 229
<b>2. Podatki od dochodów i majątku:</b>				
a) podatek dochodowy	54 282	34 242	20 040	
b) pozostałe podatki:				
- podatki od gospodarstw rolnych	1 038		1 038	
- podatki i opłaty płacone przez gosp. domowe	3 587	382	3 205	
<b>3. Składki na ubezpieczenia społeczne:</b>				
- składki faktyczne na ubez. społ. płacone przez pracodawców	45 634			45 634
- składki na ubez. społeczne płacone przez pracowników	55 809			55 809
- składki faktyczne na ubez. społ. płacone przez właścicieli firm i osoby wolnych zawodów	22 984			22 984
- składki przypisane umownie na ubez. społeczne				
<b>4. Świadczenia społeczne inne niż transfery socjalne w naturze:</b>				
- świadczenia z ubezpieczeń społecznych pieniężne				
- świadczenia z pomocy społecznej pieniężne				
<b>5. Inne transfery bieżące:</b>				
- składki ubezpieczeniowe netto				
- wypłacone odszkodowania	117		117	
- bieżące transfery wew. inst. rządowych i samorządowych	115 645	6 397	59 148	50 100
- bieżąca współpraca międzynarodowa	2 609	2 609		
- różne transfery bieżące, z tego:				
- dotacje i darowizny na rzecz inst.niekomercyjnych				
- transfery bieżące pomiędzy gospodarstwami dom.				
- opłaty administracyjne	769	684	85	
- czwarta część środków własnych na bazie DNB				
- rozliczenia z przedsiębior., bankami i gosp. dom.	2 256	2 256		

(Specification: 1. Primary income, gross/GNI, 2. Current taxes on income, wealth, etc.: a) taxes on income, b) other current taxes: - taxes on farms, - taxes and dues paid by households, 3. Social contributions:

- employers' actual social contributions, - employees' social contributions, - social contributions by self-and non-employed persons, - imputed social contributions, 4. Social benefits other than social transfers

in kind: - social security benefits in cash, - social assistance benefits, 5. Other current transfers: - net non-life insurance premiums, - non-life insurance claims, current transfers within general government,

- current international cooperation, other current transfers, of which: - subsidies and donations to the non-profit institutions, - current transfers between households, - administrative dues,

- GNP based fourth own resource, - operating with non-financial corporations, banks and households).



**Tabl. 180 RACHUNEK PODZIAŁU WTÓRNEGO DOCHODÓW (C4) 2004 (w mln zł w cenach bieżących)**

Secondary distribution of income account (C4) 2004 (in 10<sup>6</sup> Polish zlotys, at current prices) (cont.)

**ROZCHODY**

**USES**

TRANSAKCJE  Transactions & balancing items	OGÓŁEM SEKTOR INSTYTUCJI RZĄDOWYCH I SAMORZĄDOWYCH  Total sector of general government	PODSEKTOR SUB-SECTORS		
		instytucji rządowych  central government	instytucji samorządowych  local government	funduszy ubezpieczeń społecznych  social security funds
<b>1. Dochody pierwotne brutto/DNB</b>				
<b>2. Podatki od dochodów i majątku:</b>				
a) podatek dochodowy	4	3	1	
b) pozostałe podatki:				
- podatki od gospodarstw rolnych				
- podatki i opłaty płacone przez gosp. domowe				
<b>3. Składki na ubezpieczenia społeczne:</b>				
- składki faktyczne na ubezp. społ. płacone przez pracodawców				
- składki na ubezp. społeczne płacone przez pracowników				
- składki faktyczne na ubezp. społ. płacone przez właścicieli firm i osoby wolnych zawodów				
- składki przypisane umownie na ubezp. społeczne				
<b>4. Świadczenia społeczne inne niż transfery socjalne w naturze:</b>				
- świadczenia z ubezpieczeń społecznych pieniądze	126 166			126 166
- świadczenia z pomocy społecznej pieniądze	22 123	16 415	5 708	
<b>5. Inne transfery bieżące:</b>				
- składki ubezpieczeniowe netto	115	71	44	
- wypłacone odszkodowania				
- bieżące transfery wew. inst. rządowych i samorządowych	115 645	90 762	7 389	17 494
- bieżąca współpraca międzynarodowa	660	660		
- różne transfery bieżące, z tego:				
- dotacje i darowizny na rzecz inst.niekomercyjnych	1 970	1 970		
- transfery bieżące pomiędzy gospodarstwami dom.				
- opłaty administracyjne	321	161	109	51
- czwarta część środków własnych na bazie DNB	3 933	3 933		
- rozliczenia z przedsiębior., bankami i gosp. dom.	4 629	1 800	1 982	847
<b>6. Dochody do dyspozycji brutto</b>	<b>164 040</b>	<b>33 308</b>	<b>93 534</b>	<b>37 198</b>

(Specification: 1. Primary income, gross/GNI, 2. Current taxes on income, wealth, etc.: a) taxes on income, b) other current taxes: - taxes on farms, - taxes and dues paid by households, 3. Social contributions:

- employers' actual social contributions, - employees' social contributions, - social contributions by self-and non-employed persons, - imputed social contributions, 4. Social benefits other than social transfers

in kind: - social security benefits in cash, - social assistance benefits, 5. Other current transfers: - net non-life insurance premiums, - non-life insurance claims, current transfers within general government,

- current international cooperation, other current transfers, of which: - subsidies and donations to the non-profit institutions, - current transfers between households, - administrative dues,

- GNP based fourth own resource, - operating with non-financial corporations, banks and households, 6. Disposable income, gross).

**Tabl. 181 RACHUNEK WYKORZYSTANIA DOCHODÓW DO DYSPOZYCJI (C5) 2004 (w mln zł w cenach bieżących)**Use of disposable income account (C5) 2004 (in 10<sup>6</sup> Polish zlotys, at current prices)**PRZYCHODY****RESOURCES**

TRANSAKCJE  Transactions & balancing items	OGÓŁEM SEKTOR INSTYTUCJI RZĄDOWYCH I SAMORZĄDOWYCH  Total sector of general government	PODSEKTOR SUB-SECTORS		
		instytucji rządowych  central government	instytucji samorządowych  local government	funduszy ubezpieczeń społecznych  social security funds
<b>1. Dochody do dyspozycji brutto</b>	164 040	33 308	93 534	37 198
<b>2. Spożycie:</b>				
indywidualne				
ogólnospołeczne				

**ROZCHODY****USES**

TRANSAKCJE  Transactions & balancing items	OGÓŁEM SEKTOR INSTYTUCJI RZĄDOWYCH I SAMORZĄDOWYCH  Total sector of general government	PODSEKTOR SUB-SECTORS		
		instytucji rządowych  central government	instytucji samorządowych  local government	funduszy ubezpieczeń społecznych  social security funds
<b>1. Dochody do dyspozycji brutto</b>				
<b>2. Spożycie:</b>	163 659	63 423	80 051	20 185
indywidualne	92 268	20 468	51 615	20 185
ogólnospołeczne	71 391	42 955	28 436	
<b>3. Oszczędności brutto</b>	<b>381</b>	<b>-30 115</b>	<b>13 483</b>	<b>17 013</b>

(Specification: 1. Disposable income, gross, 2. Final consumption expenditure: - individual, - collective, 4. Saving, gross).

**Tabl. 182 RACHUNEK WYKORZYSTANIA SKORYGOWANYCH DOCHODÓW DO DYSPOZYCJI (C5A) 2004**  
**(w mln zł w cenach bieżących)**

Use of adjusted disposable income account (C5A) 2004 (in 10<sup>6</sup> Polish zlotys, at current prices)

**PRZYCHODY                      RESOURCES**

TRANSAKCJE  Transactions & balancing items	OGÓŁEM SEKTOR INSTYTUCJI RZĄDOWYCH I SAMORZĄDOWYCH  Total sector of general government	PODSEKTOR    SUB-SECTORS		
		instytucji rządowych  central government	instytucji samorządowych  local government	funduszy ubezpieczeń społecznych  social security funds
<b>1. Dochody skorygowane do dyspozycji brutto</b>	71 772	12 840	41 919	17 013
<b>2. Spożycie skorygowane*:</b>				
- indywidualne				
- ogólnospołeczne				

**ROZCHODY                      USES**

TRANSAKCJE  Transactions & balancing items	OGÓŁEM SEKTOR INSTYTUCJI RZĄDOWYCH I SAMORZĄDOWYCH  Total sector of general government	PODSEKTOR    SUB-SECTORS		
		instytucji rządowych  central government	instytucji samorządowych  local government	funduszy ubezpieczeń społecznych  social security funds
<b>1. Dochody skorygowane do dyspozycji brutto</b>				
<b>2. Spożycie skorygowane*:</b>	71 391	42 955	28 436	
- indywidualne				
- ogólnospołeczne	71 391	42 955	28 436	
<b>3. Oszczędności brutto</b>	<b>381</b>	<b>-30 115</b>	<b>13 483</b>	<b>17 013</b>

\* Skorygowane według sektorów / adjusted by institutional sectors

(Specification: 1. Adjusted disposable income, gross, 2. Actual final consumption expenditure, - individual, - collective, 3. Saving, gross).

**Tabl. 183 RACHUNEK KAPITAŁOWY (C6) 2004 (w mln zł w cenach bieżących)**

Capital account (C6) 2004 (in 10<sup>6</sup> Polish zlotys, at current prices)

**PRZYCHODY**

**RESOURCES**

TRANSAKcje Transactions & balancing items	OGÓŁEM SEKTOR INSTYTUCJI RZĄDOWYCH I SAMORZĄDOWYCH Total sector of general government	PODSEKTOR SUB-SECTORS		
		instytucji rządowych central government	instytucji samorządowych local government	funduszy ubezpieczeń społecznych social security funds
<b>1. Oszczędności brutto</b>	381	-30 115	13 483	17 013
<b>2. Saldo obrotów bieżących z zagranicą</b>				
<b>3. Transfery kapitałowe:</b>	1 411	-1 010	3 590	-1 169
- podatki od kapitału	230		230	
- dotacje na inwestycje	4 065		4 065	
- inne transfery kapitałowe	-2 884	-1 010	-705	-1 169
<b>4. Akumulacja:</b>				
- nakłady brutto na środki trwałe, z tego:				
- rzeczowe środki trwałe				
- wartości niematerialne i prawne				
- przyrost rzeczowych środków obrotowych				
- przyrost aktywów o wyjątkowej wartości				

**ROZCHODY**

**USES**

TRANSAKcje Transactions & balancing items	OGÓŁEM SEKTOR INSTYTUCJI RZĄDOWYCH I SAMORZĄDOWYCH Total sector of general government	PODSEKTOR SUB-SECTORS		
		instytucji rządowych central government	instytucji samorządowych local government	funduszy ubezpieczeń społecznych social security funds
<b>1. Oszczędności brutto</b>				
<b>2. Saldo obrotów bieżących z zagranicą</b>				
<b>3. Transfery kapitałowe:</b>	5 848	4 574	76	1 198
- podatki od kapitału				
- dotacje na inwestycje	3 222	3 146	76	
- inne transfery kapitałowe	2 626	1 428		1 198
<b>4. Akumulacja:</b>	31 862	14 422	17 205	235
- nakłady brutto na środki trwałe, z tego:	31 019	13 694	17 090	235
- rzeczowe środki trwałe	30 605	13 441	16 969	195
- wartości niematerialne i prawne	414	253	121	40
- przyrost rzeczowych środków obrotowych	268	268		
- przyrost aktywów o wyjątkowej wartości	575	460	115	
<b>5. Wierzytelności netto (+) lub zadłużenie netto (-)</b>	<b>-35 918</b>	<b>-50 121</b>	<b>-208</b>	<b>14 411</b>

(Specification: 1. Saving, gross, 2. Current external balance, 3. Capital transfers: capital taxes, - investment grants, - other capital transfers, 4. Gross capital formation: -gross fixed capital formation (of which: - tangible fixed assets, - intangible fixed assets), - changes in inventories, - acquisitions less disposals of valuables, 5. Net lending (+) or net borrowing (-)).

**SEKTOR  
GOSPODARSTW DOMOWYCH  
WEDŁUG PODSEKTORÓW**

**Tabl. 184 RACHUNEK PRODUKCJI (C1) 2004 (w mln PLN w cenach bieżących)**

Production account (C1) 2004 (in 10<sup>6</sup> PLN, at current prices)

**PRZYCHODY      RESOURCES**

TRANSAKCJE  Transactions & balancing items	OGÓŁEM SEKTOR GOSPODARSTW DOMOWYCH  Total sector of households	PODSEKTOR		SUB-SECTOR			
		pracodawców i pracujących na własny rachunek of employers and own-account workers		osób fizycznych of natural persons			
		w gospo- darstwach indywidualnych w rolnictwie  in private farms in agriculture	poza gospo- darstwami indywidualnymi w rolnictwie  outside private farms in agriculture	pracujących najemnie  employees	otrzymujących emeryturę i rentę  recipients of retirements and pensions	utrzymujących się z niezarobkowych źródeł dochodów recipients of non- earned income sources	pozostałych  other persons
<b>1. Produkcja globalna</b>	439 721	40 237	296 068	63 741	33 585	5 636	454
<b>2. Zużycie pośrednie</b>							
<b>3. Podatki od produktów minus dotacje do produktów</b>							
- cła i inne opłaty importowe							
- VAT do zapłacenia							
- pozostałe podatki od produktów							
- dotacje do produktów							

(Specification: 1.Gross output, 2.Intermediate consumption, 3.Taxes on products less subsidies on products: - taxes and duties on imports, - payable value added tax (VAT),

- other taxes on products, - subsidies on products, 4.Value added, gross, 5.Gross domestic product).

**Tabl. 184 RACHUNEK PRODUKCJI (C1) 2004 (w mln PLN w cenach bieżących)(dok.)**

Production account (C1) 2004 (in 10<sup>6</sup> PLN, at current prices)(cont.)

**ROZCHODY      USES**

TRANSAKCJE  Transactions & balancing items	OGÓŁEM SEKTOR GOSPODARSTW DOMOWYCH  Total sector of households	PODSEKTOR		SUB-SECTOR			
		pracodawców i pracujących na własny rachunek of employers and own-account workers		osób fizycznych of natural persons			
		w gospo- darstwach indywidualnych w rolnictwie  in private farms in agriculture	poza gospo- darstwami indywidualnymi w rolnictwie  outside private farms in agriculture	pracujących najemnie  employees	otrzymujących emeryturę i rentę  recipients of retirements and pensions	utrzymujących się z niezarobkowych źródeł dochodów recipients of non- -earned income sources	pozostałych  other persons
<b>1. Produkcja globalna</b>							
<b>2. Zużycie pośrednie</b>	168 383	24 133	101 944	23 943	15 542	2 661	160
<b>3. Podatki od produktów minus dotacje do produktów</b>							
- cła i inne opłaty importowe							
- VAT do zapłacenia							
- pozostałe podatki od produktów							
- dotacje do produktów							
<b>4. Wartość dodana brutto</b>	<b>271 338</b>	<b>16 104</b>	<b>194 124</b>	<b>39 798</b>	<b>18 043</b>	<b>2 975</b>	<b>294</b>

(Specification: 1.Gross output, 2.Intermediate consumption, 3.Taxes on products less subsidies on products: - taxes and duties on imports, - payable value added tax (VAT),  
- other taxes on products, - subsidies on products, 4.Value added, gross, 5.Gross domestic product).

**Tabl. 185 RACHUNEK TWORZENIA DOCHODÓW (C2) 2004 (w mln PLN w cenach bieżących)**

Generation of income account (C2) 2004 (in 10<sup>6</sup> PLN, at current prices)

**PRZYCHODY      RESOURCES**

TRANSAKcje	OGÓŁEM SEKTOR GOSPODARSTW DOMOWYCH	PODSEKTOR		SUB-SECTOR			
		pracodawców i pracujących na własny rachunek of employers and own-account workers		osób fizycznych of natural persons			
		w gospo- darstwach indywidualnych w rolnictwie  in private farms in agriculture	poza gospo- darstwami indywidualnymi w rolnictwie  outside private farms in agriculture	pracujących najemnie  employees	otrzymujących emeryturę i rentę  recipients of retirements and pensions	utrzymujących się z niezarobkowych źródeł dochodów recipients of non- earned income sources	pozostałych  other persons
Transactions & balancing items	Total sector of households						
1. Wartość dodana brutto	271 338	16 104	194 124	39 798	18 043	2 975	294
2. Wynagrodzenia i inne koszty związane z zatrudnieniem							
3. Składki na ubezpieczenia społeczne płacone przez pracodawców							
- składki faktyczne na ubezpiecz. społeczne							
- składki przypisane umownie na ubezpiecz. społeczne							
4. Podatki minus dotacje związane z produkcją i importem							
a) podatki od produktów minus dotacje do produktów							
- cła i inne opłaty importowe							
- podatki od towarów i usług (VAT)							
- pozostałe podatki od produktów							
- dotacje do produktów							
b) podatki od producentów minus dotacje dla producentów							
- podatki od producentów							
- dotacje dla producentów							

(Specification: 1.Gross domestic product, 2.Wages and salaries, 3.Employers' social contributions - actual social contributions; - imputed social contributions, 4.Taxes less subsidies on production and imports: a) taxes on products less subsidies on products: - taxes and duties on imports, value added taxes (VAT), - other taxes on products, b) other taxes on production less other subsidies on production: - other taxes on production, less subsidies on production, - other subsidies on production).



**Tabl. 185 RACHUNEK TWORZENIA DOCHODÓW (C2) 2004 (w mln PLN w cenach bieżących)(dok.)**

Generation of income account (C2) 2004 (in 10<sup>6</sup> PLN, at current prices) (cont.)

**ROZCHODY USES**

TRANSAKCJE	OGÓŁEM SEKTOR GOSPODARSTW DOMOWYCH	PODSEKTOR		SUB-SECTOR			
		pracodawców i pracujących na własny rachunek of employers and own-account workers		osób fizycznych of natural persons			
		w gospo- darstwach indywidualnych w rolnictwie  in private farms in agriculture	poza gospo- darstwami indywidualnymi w rolnictwie  outside private farms in agriculture	pracujących najemnie  employees	otrzymujących emeryturę i rentę  recipients of retirements and pensions	utrzymujących się z niezarobkowych źródeł dochodów  recipients of non- earned income sources	pozostałych  other persons
Transactions & balancing items	Total sector of households						
<b>1. Wartość dodana brutto</b>							
<b>2. Wynagrodzenia i inne koszty związane z zatrudnieniem</b>	35 288	1 233	27 139	4 529	1 979	370	38
<b>3. Składki na ubezpieczenia społeczne płacone przez pracodawców</b>	2 677	94	1 994	370	182	34	3
- składki faktyczne na ubezp. społeczne	2 677	94	1 994	370	182	34	3
- składki przypisane umownie na ubezp. społeczne							
<b>4. Podatki minus dotacje związane z produkcją i importem</b>							
<b>a) podatki od produktów minus dotacje do produktów</b>							
- cła i inne opłaty importowe							
- podatki od towarów i usług (VAT)							
- pozostałe podatki od produktów							
- dotacje do produktów							
<b>b) podatki od producentów minus dotacje dla producentów</b>	1 014	391	838	263	242	42	2
- podatki od producentów	1 778	391	838	263	242	42	2
- dotacje dla producentów	-764	-425	-18	-123	-168	-29	-1
<b>5. Nadwyżka operacyjna brutto/dochód mieszany</b>	232 359	14 811	164 171	34 759	15 808	2 558	252

(Specification: 1.Gross domestic product, 2.Wages and salaries, 3.Employers' social contributions - actual social contributions; - imputed social contributions, 4.Taxes less subsidies on production and imports: a) taxes on products less subsidies on products: - taxes and duties on imports, value added taxes (VAT), - other taxes on products, b) other taxes on production less other subsidies on production: - other taxes on production, less subsidies on production, - other subsidies on production. 5.Operating surplus, gross/mixed income).

**Tabl. 186 RACHUNEK PODZIAŁU PIERWOTNEGO DOCHODÓW (C3) 2004 (w mln PLN w cenach bieżących)**

Allocation of primary income account (C3) 2004 (in 10<sup>6</sup> PLN, at current prices)

**PRZYCHODY      RESOURCES**

TRANSAKCJE  Transactions & balancing items	OGÓŁEM SEKTOR GOSPODARSTW DOMOWYCH  Total sector of households	PODSEKTOR  pracodawców i pracujących na własny rachunek of employers and own-account workers		SUB-SECTOR  osób fizycznych of natural persons			
		w gospo- darstwach indywidualnych w rolnictwie  in private farms in agriculture	poza gospo- darstwami indywidualnymi w rolnictwie  outside private farms in agriculture	pracujących najemnie  employees	otrzymujących emeryturę i rentę  recipients of retirements and pensions	utrzymujących się z niezarobkowych źródeł dochodów  recipients of non- earned income sources	pozostałych  other persons
1. Nadwyżka operacyjna brutto	232 359	14 811	164 171	34 759	15 808	2 558	252
2. Wynagrodzenia i inne koszty związane z zatrudnieniem	298 003	9 751	8 762	246 070	28 599	4 567	254
3. Składki na ubezpieczenia społeczne płacone przez pracodawców	45 634	1 507	1 415	37 557	4 387	727	41
4. Podatki minus dotacje związane z produkcją i importem							
a) podatki od produktów minus dotacje do produktów							
- podatki od produktów							
- dotacje do produktów							
b) podatki od producentów minus dotacje dla producentów							
- podatki od producentów							
- dotacje dla producentów							
5. Dochody z tytułu własności							
a) odsetki:	20 491	858	1 615	11 836	5 591	574	17
b) dochód podzielony przedsiębiorstw							
- dywidendy	1 328	44	81	816	323	63	1
- dochody właścicieli przedsiębiorstw prywatnych	21 773	352	16 922	3 025	1 259	215	
c) reinwestowane zyski							
d) dochody przypisane posiadaczom polis ubezpiecz.	1 890	51	325	1 311	168	34	1
e) renty gruntowe/czynszowe							

(Specification: 1. Operating surplus gross, 2. Wages, salaries and other labour costs, 3. Employers' social contributions, 4. Taxes less subsidies on production and imports: a) taxes on products less subsidies on products:

- taxes on products, - subsidies on products, b) other taxes on production less other subsidies on production: - other taxes on production, less subsidies on production, 5. Property income,

a) interest, b) distributed income of corporations: - dividends, - withdrawals from income of quasi-corporations, c) reinvested earnings on direct foreign investment, d) property income attributed to

insurance policy holders, e) rents).

**Tabl. 186 RACHUNEK PODZIAŁU PIERWOTNEGO DOCHODÓW (C3) 2004 (w mln PLN w cenach bieżących)(dok.)**

Allocation of primary income account (C3) 2004 (in 10<sup>6</sup> PLN, at current prices) (cont.)

ROZCHODY		USES		PODSEKTOR				SUB-SECTOR			
TRANSAKCJE	OGÓŁEM SEKTOR GOSPODARSTW DOMOWYCH	pracodawców i pracujących na własny rachunek of employers and own-account workers		osób fizycznych of natural persons							
		w gospodarstwach indywidualnych w rolnictwie	poza gospodarstwami indywidualnymi w rolnictwie	pracujących najemnie	otrzymujących emeryturę i rentę	utrzymujących się z niezarobkowych źródeł dochodów	pozostałych				
		in private farms in agriculture	outside private farms in agriculture	employees	recipients of retirements and pensions	recipients of non-earned income sources	other persons				
Transactions & balancing items	Total sector of households										
1. Nadwyżka operacyjna brutto											
2. Wynagrodzenia i inne koszty związane z zatrudnieniem											
3. Składki na ubezpieczenia społeczne płacone przez pracodawców											
4. Podatki minus dotacje związane z produkcją i importem											
a) podatki od produktów minus dotacje do produktów											
- podatki od produktów											
- dotacje do produktów											
b) podatki od producentów minus dotacje dla producentów											
- podatki od producentów											
- dotacje dla producentów											
5. Dochody z tytułu własności											
a) odsetki:	4 235	389	578	1 896	1 137	231	4				
b) dochód podzielony przedsiębiorstw											
- dywidendy											
- dochody właścicieli przedsiębiorstw prywatnych											
c) reinwestowane zyski											
d) dochody przypisane posiadaczom polis ubezpiecz.											
e) renty gruntowe/czynszowe	207	6	6	170	20	4	1				
6. Dochody pierwotne brutto/DNB	617 036	26 979	192 707	333 308	54 978	8 503	561				

(Specification: 1. Operating surplus gross, 2. Wages, salaries and other labour costs, 3. Employers' social contributions, 4. Taxes less subsidies on production and imports: a) taxes on products less subsidies on products:

- taxes on products, - subsidies on products, b) other taxes on production less other subsidies on production: - other taxes on production, less subsidies on production, 5. Property income,

a) interest, b) distributed income of corporations: - dividends, - withdrawals from income of quasi-corporations, c) reinvested earnings on direct foreign investment, d) property income attributed to

insurance policy holders, e) rents, 6. Primary income, gross/GNI).

**Tabl. 187 RACHUNEK PODZIAŁU WTÓRNEGO DOCHODÓW (C4) 2004 (w mln PLN w cenach bieżących)**

Secondary distribution of income account (C4) 2004 (in 10<sup>6</sup> PLN, at current prices)

**PRZYCHODY**

**RESOURCES**

TRANSAKCJE  Transactions & balancing items	OGÓŁEM SEKTOR GOSPODARSTW DOMOWYCH  Total sector of households	PODSEKTOR		SUB-SECTOR			
		pracodawców i pracujących na własny rachunek of employers and own-account workers		osób fizycznych of natural persons			
		w gospo- darstwach indywidualnych w rolnictwie  in private farms in agriculture	poza gospo- darstwami indywidualnymi w rolnictwie  outside private farms in agriculture	pracujących najemnie  employees	otrzymujących emeryturę i rentę  recipients of retirements and pensions	utrzymujących się z niezarobkowych źródeł dochodów  recipients of non- earned income sources	pozostałych  other persons
<b>1. Dochody pierwotne brutto/DNB</b>	617 036	26 979	192 707	333 308	54 978	8 503	561
<b>2. Podatki od dochodów i majątku</b>							
a) podatek dochodowy							
b) inne podatki							
- podatek od gospodarstw rolnych							
- podatki i opłaty płacone przez gosp.domowe							
<b>3. Składki na ubezpieczenia społeczne</b>							
- składki faktyczne na ubezp. społeczne płacone przez pracodawców							
- składki na ubezp.spół. płacone przez pracowników							
- składki na ubezp.spół. płacone przez właścicieli firm i osoby wolnych zawodów							
- składki przypisane umownie na ubezp. społeczne							
<b>4. Świadczenia społeczne inne niż transfery socjalne w naturze</b>							
- świadczenia z ubezpieczeń społecznych pieniężne	126 166	6 368	2 701	28 049	77 640	10 031	1 377
- świadczenia z pomocy społecznej pieniężne	22 123	965	516	4 624	13 831	1 958	229
<b>5. Inne transfery bieżące</b>							
- składki ubezpieczeniowe netto							
- wypłacone odszkodowania	13 605	910	1 393	6 596	3 947	704	55
- bieżąca współpraca międzynarodowa	1			1			
- różne transfery bieżące, z tego:							
- dotacje i darowizny na rzecz inst. niekomercyjnych							
- transfery bieżące pomiędzy gospodarstwami dom.	35 662	1 899	9 974	15 052	7 279	1 269	189
- opłaty administracyjne	232	44	123	33	26	5	1
- czwarta część środków własnych na bazie DNB							
- rozliczenia z przedsiębior., bankami i gosp. domowymi	4 629	416	777	2 151	1 077	195	13

(Specification: 1.Primary income, gross/GNI, 2.Current taxes on income, wealth,etc.: a) taxes on income, b) other current taxes: - taxes on farms, - taxes and dues paid by households, 3.Social contributions: - employers' actual social contributions, -employees' social contributions, - social contributions by self-and non-employed persons, - imputed social contributions, 4.Social benefits other than social transfers in kind: - social security benefits in cash, - social assistance benefits, 5.Other current transfers: - net non-life insurance premiums, - non-life insurance claims, -subsidies and donations to the non-profit institutions, - current transfers between households, - administrative dues, - operating with non-financial corporations, banks and households).

**Tabl. 187 RACHUNEK PODZIAŁU WΤÓRNEGO DOCHODÓW (C4) 2004 (w mln PLN w cenach bieżących)(dok.)**

Secondary distribution of income account (C4) 2004 (in 10<sup>6</sup> PLN, at current prices) (cont.)

**ROZCHODY USES**

TRANSAKCJE	OGÓŁEM SEKTOR GOSPODARSTW DOMOWYCH	PODSEKTOR		SUB-SECTOR			
		pracodawców i pracujących na własny rachunek of employers and own-account workers		osób fizycznych of natural persons			
		w gospo- darstwach indywidualnych w rolnictwie	poza gospo- darstwami indywidualnymi w rolnictwie	pracujących najemnie	otrzymujących emeryturę i rentę	utrzymujących się z niezarobkowych źródeł dochodów	pozostałych
Transactions & balancing items	Total sector of households	in private farms in agriculture	outside private farms in agriculture	employees	recipients of retirements and pensions	recipients of non- earned income sources	other persons
<b>1. Dochody pierwotne brutto/DNB</b>							
2. Podatki od dochodów i majątku							
a) podatek dochodowy	32 332	840	11 250	13 006	6 055	1 014	167
b) inne podatki							
- podatek od gospodarstw rolnych	1 038	577	24	167	228	39	3
- podatki i opłaty płacone przez gosp.domowe	3 587	520	1 047	1 285	617	116	2
<b>3. Składki na ubezpieczenia społeczne</b>							
- składki faktyczne na ubez. społeczne płacone przez pracodawców	45 634	1 507	1 415	37 557	4 387	727	41
- składki na ubez.spół. płacone przez pracowników	55 809	1 842	1 730	45 933	5 365	889	50
- składki na ubez.spół. płacone przez właścicieli firm i osoby wolnych zawodów	22 984	2 232	6 417	4 219	8 705	1 411	
- składki przypisane umownie na ubez. społeczne							
<b>4. Świadczenia społeczne inne niż transfery socjalne w naturze</b>							
- świadczenia z ubezpieczeń społecznych pieniężne							
- świadczenia z pomocy społecznej pieniężne							
- składki ubezpieczeniowe netto	13 556	827	1 105	6 795	3 990	774	65
- wypłacone odszkodowania							
- bieżąca współpraca międzynarodowa							
- różne transfery bieżące, z tego:							
- dotacje i darowizny na rzecz inst. niekomercyjnych	3 773	147	1 150	1 344	938	182	12
- transfery bieżące pomiędzy gospodarstwami dom.	18 234	747	5 360	6 039	5 087	985	16
- opłaty administracyjne	649	125	345	94	72	12	1
- czwarta część środków własnych na bazie DNB							
- rozliczenia z przedsiębior., bankami i gosp. domowymi							
<b>7. Dochody do dyspozycji brutto</b>	<b>621 858</b>	<b>28 217</b>	<b>178 348</b>	<b>273 375</b>	<b>123 334</b>	<b>16 516</b>	<b>2 068</b>

(Specification: 1.Primary income, gross/GNI, 2.Current taxes on income, wealth,etc.: a) taxes on income, b) other current taxes: - taxes on farms, - taxes and dues paid by households, 3.Social contributions: - employers' actual social contributions, -employees' social contributions, - social contributions by self-and non-employed persons, - imputed social contributions, 4.Social benefits other than social transfers in kind: - social security benefits in cash, - social assistance benefits, 5.Other current transfers: - net non-life insurance premiums, - non-life insurance claims, -subsidies and donations to the non-profit institutions, - current transfers between households, - administrative dues, - operating with non-financial corporations, banks and households, 6.Disposable income, gross).

**Tabl. 188 RACHUNEK WYKORZYSTANIA DOCHODÓW DO DYSPOZYCJI (C5) 2004 (w mln PLN w cenach bieżących)**

Use of disposable income account (C5) 2004 (in 10<sup>6</sup> PLN, at current prices)

**PRZYCHODY**

**RESOURCES**

TRANSAKCJE  Transactions & balancing items	OGÓŁEM SEKTOR GOSPODARSTW DOMOWYCH  Total sector of households	PODSEKTOR		SUB-SECTOR			
		pracodawców i pracujących na własny rachunek of employers and own-account workers		osób fizycznych of natural persons			
		w gospo- darstwach indywidualnych w rolnictwie  in private farms in agriculture	poza gospo- darstwami indywidualnymi w rolnictwie  outside private farms in agriculture	pracujących najemnie  employees	otrzymujących emeryturę i rentę  recipients of retirements and pensions	utrzymujących się z niezarobkowych źródeł dochodów recipients of non- earned income sources	pozostałych  other persons
<b>1. Dochody do dyspozycji brutto</b>	621 858	28 217	178 348	273 375	123 334	16 516	2 068
<b>2. Spożycie</b>							
indywidualne							
ogólnospołeczne							
<b>3. Korekta z tytułu zmiany udziałów netto gospodarstw domowych w rezerwach funduszy emerytalnych</b>	2 463	78	176	1 940	223	43	3

(Specification: 1. Disposable income, gross, 2. Final consumption expenditure, - individual, - collective, 3. Adjustment for the change in net equity of households in pension funds reserves)

**Tabl. 188 RACHUNEK WYKORZYSTANIA DOCHODÓW DO DYSPOZYCJI (C5) 2004 (w mln PLN w cenach bieżących)(dok.)**

Use of disposable income account (C5) 2004 (in 10<sup>6</sup> PLN, at current prices) (cont.)

**ROZCHODY**

**USES**

TRANSAKCJE  Transactions & balancing items	OGÓŁEM SEKTOR GOSPODARSTW DOMOWYCH  Total sector of households	PODSEKTOR		SUB-SECTOR			
		pracodawców i pracujących na własny rachunek of employers and own-account workers		osób fizycznych of natural persons			
		w gospo- darstwach indywidualnych w rolnictwie  in private farms in agriculture	poza gospo- darstwami indywidualnymi w rolnictwie  outside private farms in agriculture	pracujących najemnie  employees	otrzymujących emeryturę i rentę  recipients of retirements and pensions	utrzymujących się z niezarobkowych źródeł dochodów  recipients of non- earned income sources	pozostałych  other persons
<b>1. Dochody do dyspozycji brutto</b>							
<b>2. Spożycie</b>	583 691	24 285	167 403	258 096	116 764	15 202	1 941
indywidualne	583 691	24 285	167 403	258 096	116 764	15 202	1 941
ogólnospołeczne							
<b>3. Korekta z tytułu zmiany udziałów netto gospodarstw domowych w rezerwach funduszy emerytalnych</b>							
<b>4. Oszczędności brutto</b>	40 630	4 010	11 121	17 219	6 793	1 357	130

(Specification: 1.Disposable income, gross, 2.Final consumption expenditure: -individual , -collective , 3.Adjustment for the change in net equity of households in pension funds reserves,

4.Saving, gross).

**Tabl. 189 RACHUNEK WYKORZYSTANIA SKORYGOWANYCH DOCHODÓW DO DYSPOZYCJI (C5A) 2004 (w mln PLN w cenach bieżących)**

Use of adjusted disposable income account (C5A) 2004 (in 10<sup>6</sup> PLN, at current prices)

**PRZYCHODY**

**RESOURCES**

TRANSAKCJE  Transactions & balancing items	OGÓŁEM SEKTOR GOSPODARSTW DOMOWYCH  Total sector of households	PODSEKTOR		SUB-SECTOR			
		pracodawców i pracujących na własny rachunek of employers and own-account workers		osób fizycznych of natural persons			
		w gospo- darstwach indywidualnych w rolnictwie  in private farms in agriculture	poza gospo- darstwami indywidualnymi w rolnictwie  outside private farms in agriculture	pracujących najemnie  employees	otrzymujących emeryturę i rentę  recipients of retirements and pensions	utrzymujących się z niezarobkowych źródeł dochodów  recipients of non- earned income sources	pozostałych  other persons
1. Dochody skorygowane do dyspozycji brutto	722 810	32 079	206 678	317 794	144 294	19 580	2 385
2. Spożycie skorygowane <sup>*</sup> indywidualne ogólnospołeczne							
3. Korekta z tytułu zmiany udziałów netto gospodarstw domowych w rezerwach funduszy emerytalnych	2 463	78	176	1 940	223	43	3

<sup>\*</sup> Skorygowane według sektorów / adjusted by institutional sectors

(Specification: 1. Adjusted disposable income, gross, 2. Actual final consumption expenditure, - individual, - collective, 3. Adjustment for the change in net equity of households in pension funds reserves)



**Tabl. 189 RACHUNEK WYKORZYSTANIA SKORYGOWANYCH DOCHODÓW DO DYSPOZYCJI (C5A) 2004 (w mln PLN w cenach bieżących)(dok.)**

Use of adjusted disposable income account (C5A) 2004 (in 10<sup>6</sup> PLN, at current prices) (cont.)

**ROZCHODY**

**USES**

TRANSAKCJE  Transactions & balancing items	OGÓŁEM SEKTOR GOSPODARSTW DOMOWYCH  Total sector of households	PODSEKTOR		SUB-SECTOR			
		pracodawców i pracujących na własny rachunek of employers and own-account workers		osób fizycznych of natural persons			
		w gospo- darstwach indywidualnych w rolnictwie  in private farms in agriculture	poza gospo- darstwami indywidualnymi w rolnictwie  outside private farms in agriculture	pracujących najemnie  employees	otrzymujących emeryturę i rentę  recipients of retirements and pensions	utrzymujących się z niezarobkowych źródeł dochodów  recipients of non- earned income sources	pozostałych  other persons
<b>1. Dochody skorygowane do dyspozycji brutto</b>							
<b>2. Spożycie skorygowane*</b>	684 643	28 147	195 733	302 515	137 724	18 266	2 258
indywidualne*	684 643	28 147	195 733	302 515	137 724	18 266	2 258
ogólnospołeczne							
<b>3. Korekta z tytułu zmiany udziałów netto gospodarstw domowych w rezerwach funduszy emerytalnych</b>							
<b>4. Oszczędności brutto</b>	40 630	4 010	11 121	17 219	6 793	1 357	130

\* Skorygowane według sektorów / adjusted by institutional sectors

(Specification: 1.Adjusted disposable income, gross, 2. Actual final consumption expenditure: -individual , -collective , 3.Adjustment for the change in net equity of households in pension funds reserves,

4.Saving gross).

**Tabl. 190 RACHUNEK KAPITAŁOWY (C6) 2004 (w mln PLN w cenach bieżących)**

Capital account (C6) 2004 (in 10<sup>6</sup> PLN, at current prices)

**PRZYCHODY                      RESOURCES**

TRANSAKCJE  Transactions & balancing items	OGÓŁEM SEKTOR GOSPODARSTW DOMOWYCH  Total sector of households	PODSEKTOR		SUB-SECTOR			
		pracodawców i pracujących na własny rachunek of employers and own-account workers		osób fizycznych of natural persons			
		w gospo- darstwach indywidualnych w rolnictwie  in private farms in agriculture	poza gospo- darstwami indywidualnymi w rolnictwie  outside private farms in agriculture	pracujących najemnie  employees	otrzymujących emeryturę i rentę  recipients of retirements and pensions	utrzymujących się z niezarobkowych źródeł dochodów  recipients of non- earned income sources	pozostałych  other persons
<b>1. Oszczędności brutto</b>	40 630	4 010	11 121	17 219	6 793	1 357	130
<b>2. Saldo obrotów bieżących z zagranicą</b>							
<b>3. Transfery kapitałowe</b>	1 828	97	606	713	344	59	9
- podatki od kapitału							
- dotacje na inwestycje							
- inne transfery kapitałowe							
<b>4. Akumulacja</b>							
- nakłady brutto na środki trwałe							
z tego:							
- rzeczowe środki trwałe							
- wartości niematerialne i prawne							
- przyrost rzeczowych środków obrotowych							
- przyrost aktywów o wyjątkowej wartości							

(Specification: 1.Saving, gross, 2.Current external balance, 3.Capital transfers : capital taxes, - investment grants, - other capital transfers, 4.Gross capital formation: -gross fixed capital formation (of which: -tangible fixed assets, -intangible fixed assets), -changes in inventories, -acquisitions less disposals of valuables).

**Tabl. 190 RACHUNEK KAPITAŁOWY (C6) 2004 (w mln PLN w cenach bieżących) (dok.)**

Capital account (C6) 2004 (in 10<sup>6</sup> PLN, at current prices) (cont.)

**ROZCHODY**

**USES**

TRANSAKCJE  Transactions & balancing items	OGÓŁEM SEKTOR GOSPODARSTW DOMOWYCH  Total sector of households	PODSEKTOR		SUB-SECTOR			
		pracodawców i pracujących na własny rachunek of employers and own-account workers		osób fizycznych of natural persons			
		w gospo- darstwach indywidualnych w rolnictwie  in private farms in agriculture	poza gospo- darstwami indywidualnymi w rolnictwie  outside private farms in agriculture	pracujących najemnie  employees	otrzymujących emeryturę i rentę  recipients of retirements and pensions	utrzymujących się z niezarobkowych źródeł dochodów  recipients of non- earned income sources	pozostałych  other persons
<b>1. Oszczędności brutto</b>							
<b>2. Saldo obrotów bieżących z zagranicą</b>							
<b>3. Transfery kapitałowe</b>	474	25	158	185	89	15	2
- podatki od kapitału							
- dotacje na inwestycje							
- inne transfery kapitałowe							
<b>4. Akumulacja</b>	48 754	6 317	17 797	22 191	2 470	362	15
- nakłady brutto na środki trwałe	45 403	5 636	15 747	21 651	2 066	290	13
z tego:							
- rzeczowe środki trwałe	45 403	5 636	15 747	21 651	2 066	290	13
- wartości niematerialne i prawne							
- przyrost rzeczowych środków obrotowych	3 749	681	2 050	540	404	72	2
- przyrost aktywów o wyjątkowej wartości	-398						
<b>5. Wierzytelności netto (+) lub zadłużenie netto (-)</b>	-6 770	-2 235	-6 228	-4 444	4 578	1 039	122

(Specification: 1.Saving, gross, 2.Current external balance, 3.Capital transfers : capital taxes, - investment grants, - other capital transfers, 4.Gross capital formation: -gross fixed capital formation

(of which: -tangible fixed assets, -intangible fixed assets), -changes in inventories, -acquisitions less disposals of valuables, 5.Net lending (+) or net borrowing (-)).

## CZĘŚĆ IV

### POWIĄZANIA SEKTORÓW INSTYTUCJONALNYCH I SEKCJI DZIAŁALNOŚCI PKD

#### *1. Rachunki narodowe zestawiane według sekcji Polskiej Klasyfikacji Działalności (PKD)*

Rachunki opracowane według sekcji PKD służą analizom techniczno-ekonomicznym. Jednostką klasyfikacyjną w tym układzie rachunków narodowych jest jednostka instytucjonalna. Oznacza to, że cała jednostka instytucjonalna jest zaklasyfikowana do jednego sektora zgodnie z podstawowym rodzajem działalności ekonomicznej.

Przy podziale gospodarki narodowej na grupy jednostek rodzajów działalności zestawione są: rachunek produkcji i rachunek tworzenia dochodów.

Kategorią ekonomiczną kończącą rachunki opracowane dla jednostek grupowanych według PKD jest nadwyżka operacyjna brutto.

Nadwyżka operacyjna brutto jest równa sumie nadwyżek operacyjnych brutto wszystkich sekcji działalności. Odpowiada ona globalnym dochodom z tytułu własności i dochodom z tytułu przedsiębiorczości powstającym w procesie produkcji.

W praktyce często niezbędne są informacje o grupach jednostek rodzajów działalności klasyfikowanych do różnych sektorów instytucjonalnych. W niniejszej publikacji przedstawiono dane o grupach jednostek rodzajów działalności i sektorach instytucjonalnych w tablicach powiązań sektorów instytucjonalnych i sekcji działalności PKD.

---

## ***2. Tablice powiązań sektorów instytucjonalnych i sekcji działalności PKD (tzw. krzyżowe)***

Tablice krzyżowe umożliwiają prowadzenie analiz sektorów instytucjonalnych według rodzajów działalności zależnie od potrzeb odbiorcy.

Poniżej przedstawiono tablice krzyżowe za lata 2000 – 2004.

**2000**

Tabl. 191      Rachunek produkcji i rachunek tworzenia dochodów w gospodarce narodowej  
według PKD w 2000 roku.  
Production account and generation of income account in total economy according  
to NACE Rev.1 in 2000.

Wyszczególnienie	( current prices in 10 <sup>6</sup> PLN )							
	Produkcja globalna Gross output	Zużycie pośrednie Intermediate consumption	Wartość dodana brutto Value added gross	Wynagrodzenia i inne koszty pracownicze Wages and salaries and other labour costs	Składki na ubezpieczenia społeczne Social contributions	Podatki od producentów Taxes on production	Dotacje dla producentów Subsidies on production	Nadwyżka operacyjna brutto Operating surplus gross
OGÓŁEM	1 455 095	792 627	662 468	265 149	42 283	9 518	1 154	346 672
Sekcja A								
Rolnictwo, łowiectwo i leśnictwo Agriculture, hunting, forestry	77 504	44 879	32 625	14 266	748	630	63	17 044
Sekcja B								
Rybołówstwo i rybactwo Fishing	721	514	207	148	24	5	0	30
Sekcja C								
Górnictwo i kopalnictwo Mining and quarrying	27 080	11 138	15 942	9 986	1 590	869	237	3 734
Sekcja D								
Przetwórstwo przemysłowe Manufacturing	435 247	312 652	122 595	63 991	10 630	2 717	231	45 488
Sekcja E								
Wytwarzanie i zaopatrywanie w energię elektryczną, gaz , wodę Electricity, gas distribution, water supply	50 758	30 545	20 213	8 188	1 392	732	30	9 931
Sekcja F								
Budownictwo Construction	127 419	76 194	51 225	18 569	3 185	429		29 042
Sekcja G								
Handel i naprawy Trade and repair of consumer goods	241 259	112 382	128 877	28 619	4 824	1 016	125	94 543
Sekcja H								
Hotele i restauracje Hotels and restaurants	17 006	8 695	8 311	3 825	544	96	2	3 848
Sekcja I								
Transport, gospodarka magazynowa i łączność Transport, storage and communication	95 005	51 587	43 418	19 182	3 115	783	113	20 451
Sekcja J								
Pośrednictwo finansowe Financial intermediation	53 957	21 125	32 832	10 940	1 528	691	72	19 745
Sekcja K								
Obsługa nieruchomości wynajem, nauka i usługi działalności gospodarczej Operation of real estate and services delivered to firms	152 888	65 834	87 054	17 678	2 396	532	172	66 620
Sekcja L								
Administracja publiczna i obrona narodowa; ubezpieczenia społeczne Public administration and defence	54 672	14 558	40 114	23 909	3 824	142		12 239
Sekcja M								
Edukacja Education	36 498	7 306	29 192	21 764	4 036	75	15	3 332
Sekcja N								
Ochrona zdrowia i opieka społeczna Health care and social security	33 329	11 729	21 600	13 642	2 799	339	10	4 830
Sekcja O								
Pozostała działalność usługowa, komunalna, społeczna i indywidualna Other services, public utilities, social and individual services	46 933	22 667	24 266	10 057	1 648	462	84	12 183
Sekcja P								
Gospodarstwa domowe zatrudniające pracowników Private households with employed persons	4 819	822	3 997	385				3 612

Tabl. 192

Rachunek produkcji i rachunek tworzenia dochodów w sektorze przedsiębiorstw według sekcji PKD w 2000 roku.  
Production account and generation of income account in the sector of non-financial corporations according to NACE Rev.1 in 2000.

( ceny bieżące w mln PLN )

( current prices in 10<sup>6</sup> PLN )

Wyszczególnienie	Produkcja globalna Gross output	Zużycie pośrednie Intermediate consumption	Wartość dodana brutto Value added gross	Wynagrodzenia i inne koszty pracownicze Wages and salaries and other labour costs	Składki na ubezpieczenia społeczne Social contributions	Podatki od producentów Taxes on production	Dotacje dla producentów Subsidies on production	Nadwyżka operacyjna brutto Operating surplus gross
OGÓŁEM	868 720	572 539	296 181	155 978	25 588	6 897	1 082	108 800
<b>Sekcja A</b>								
Rolnictwo, łowiectwo i leśnictwo Agriculture, hunting, forestry	12 003	8 136	3 867	2 302	470	138	63	1 020
<b>Sekcja B</b>								
Rybołówstwo i rybactwo Fishing	576	427	149	127	19	3	0	0
<b>Sekcja C</b>								
Górnictwo i kopalnictwo Mining and quarrying	26 849	11 022	15 827	9 942	1 586	869	237	3 667
<b>Sekcja D</b>								
Przetwórstwo przemysłowe Manufacturing	396 337	291 149	105 188	57 629	9 541	2 597	231	35 652
<b>Sekcja E</b>								
Wytwarzanie i zaopatrywanie w energię elektryczną, gaz , wodę Electricity, gas distribution, water supply	49 614	30 280	19 334	8 048	1 368	718	30	9 230
<b>Sekcja F</b>								
Budownictwo Construction	90 143	59 648	30 495	15 351	2 637	334	0	12 173
<b>Sekcja G</b>								
Handel i naprawy Trade and repair of consumer goods	116 976	70 714	46 262	23 327	4 077	854	125	18 129
<b>Sekcja H</b>								
Hotele i restauracje Hotels and restaurants	9 804	5 600	4 204	2 391	408	92	2	1 315
<b>Sekcja I</b>								
Transport, gospodarka magazynowa i łączność Transport, storage and communication	70 401	39 797	30 604	17 546	2 886	746	113	9 539
<b>Sekcja J</b>								
Pośrednictwo finansowe Financial intermediation								
<b>Sekcja K</b>								
Obsługa nieruchomości wynajem, nauka i usługi działalności gospodarczej Operation of real estate and services delivered to firms	75 540	43 844	31 696	14 739	1 992	341	172	14 796
<b>Sekcja L</b>								
Administracja publiczna i obrona narodowa; ubezpieczenia społeczne Public administration and defence								
<b>Sekcja M</b>								
Edukacja Education	2 612	981	1 631	1 014	94	7	15	531
<b>Sekcja N</b>								
Ochrona zdrowia i opieka społeczna Health care and social security	2 176	1 030	1 146	736	115	12	10	293
<b>Sekcja O</b>								
Pozostała działalność usługowa, komunalna, społeczna i indywidualna Other services, public utilities, social and individual services	15 689	9 911	5 778	2 826	395	186	84	2 455
<b>Sekcja P</b>								
Gospodarstwa domowe zatrudniające pracowników Private households with employed persons								



Tabl. 193      Rachunek produkcji i rachunek tworzenia dochodów w sektorze instytucji finansowych i ubezpieczeniowych oraz instytucji niekomercyjnych według PKD w 2000 roku.

Production account and generation of income account in the sector of financial corporations and the sector of non-profit institutions according to NACE Rev.1 in 2000.

( ceny bieżące w mln PLN )				( current prices in 10 <sup>6</sup> PLN )				
Wyszczególnienie	Produkcja globalna Gross output	Zużycie pośrednie Intermediate consumption	Wartość dodana brutto Value added gross	Wynagrodzenia brutto i inne koszty pracownicze Wages and salaries	Składki na ubezpieczenia społeczne Social contributions	Podatki od producentów Taxes on production	Dotacje dla producentów Subsidies on production	Nadwyżka operacyjna brutto Operating surplus gross
SEKTOR INSTYTUCJI FINANSOWYCH I UBEZPIECZENIOWYCH Sector of financial corporations								
<u>Sekcja J</u>								
Pośrednictwo finansowe Financial intermediation	53 889	21 070	32 819	10 940	1 528	689	72	19 734
SEKTOR INSTYTUCJI NIEKOMERCYJNYCH Sector of non-profit institutions								
<u>Sekcja O</u>								
Pozostała działalność usługowa, komunalna, społeczna i indywidualna Other services, public utilities, social and individual services	15 093	6 730	8 363	3 732	674	173		3 784

Tabl. 194

Rachunek produkcji i rachunek tworzenia dochodów w sektorze instytucji rządowych i samorządowych według sekcji PKD w 2000 roku.  
Production account and generation of income account in the sector of general government according to NACE Rev.1 in 2000.

( ceny bieżące w mln PLN )				( current prices in 10 <sup>6</sup> PLN )				
Wyszczególnienie	Produkcja globalna Gross output	Zużycie pośrednie Intermediate consumption	Wartość dodana brutto Value added gross	Wynagrodzenia i inne koszty pracownicze Wages and salaries and other labour costs	Składki na ubezpieczenia społeczne Social contributions	Podatki od producentów Taxes on production	Dotacje dla producentów Subsidies on production	Nadwyżka operacyjna brutto Operating surplus gross
OGÓŁEM	145 380	45 045	100 335	63 503	11 601	818		24 413
<b>Sekcja A</b>								
Rolnictwo, łowiectwo i leśnictwo <small>Agriculture, hunting, forestry</small>	1 645	581	1 064	299	54	3		708
<b>Sekcja B</b>								
Rybolówstwo i rybactwo <small>Fishing</small>	20	11	9	5	1	0		3
<b>Sekcja C</b>								
Górnictwo i kopalnictwo <small>Mining and quarrying</small>	0	0	0	0	0	0		0
<b>Sekcja D</b>								
Przetwórstwo przemysłowe <small>Manufacturing</small>	92	44	48	27	5	1		15
<b>Sekcja E</b>								
Wytwarzanie i zaopatrywanie w energię elektryczną, gaz , wodę <small>Electricity, gas distribution, water supply</small>	1 074	227	847	124	23	14		686
<b>Sekcja F</b>								
Budownictwo <small>Construction</small>	2 851	2 056	795	380	69	6		340
<b>Sekcja G</b>								
Handel i naprawy <small>Trade and repair of consumer goods</small>	229	130	99	18	3	0		78
<b>Sekcja H</b>								
Hotele i restauracje <small>Hotels and restaurants</small>	588	238	350	259	47	0		44
<b>Sekcja I</b>								
Transport, gospodarka magazynowa i łączność <small>Transport, storage and communication</small>	5 454	3 420	2 034	740	134	18		1 142
<b>Sekcja J</b>								
Pośrednictwo finansowe <small>Financial intermediation</small>	68	55	13	0	0	2		11
<b>Sekcja K</b>								
Obsługa nieruchomości wynajem, nauka i usługi działalności gospodarczej <small>Operation of real estate and services delivered to firms</small>	10 304	4 783	5 521	1 777	300	155		3 289
<b>Sekcja L</b>								
Administracja publiczna i obrona narodowa; ubezpieczenia społeczne <small>Public administration and defence</small>	54 672	14 558	40 114	23 909	3 824	142		12 239
<b>Sekcja M</b>								
Edukacja <small>Education</small>	32 716	5 808	26 908	20 678	3 941	65		2 224
<b>Sekcja N</b>								
Ochrona zdrowia i opieka społeczna <small>Health care and social security</small>	26 740	9 316	17 424	12 524	2 658	322		1 920
<b>Sekcja O</b>								
Pozostała działalność usługowa, komunalna, społeczna i indywidualna <small>Other services, public utilities, social and individual services</small>	8 927	3 818	5 109	2 763	542	90		1 714
<b>Sekcja P</b>								
Gospodarstwa domowe zatrudniające pracowników <small>Private households with employed persons</small>								

Tabl. 195

Rachunek produkcji i rachunek tworzenia dochodów w sektorze gospodarstw domowych według sekcji PKD w 2000 roku.  
*Production account and generation of income account in the sector of households according to NACE Rev.1 in 2000.*

( ceny bieżące w mln PLN )		( current prices in 10 <sup>6</sup> PLN )						
Wyszczególnienie	Produkcja globalna Gross output	Zużycie pośrednie Intermediate consumption	Wartość dodana brutto Value added gross	Wynagrodzenia i inne koszty pracownicze Wages and salaries and other labour costs	Składki na ubezpieczenia społeczne Social contributions	Podatki od producentów Taxes on production	Dotacje dla producentów Subsidies on production	Nadwyżka operacyjna brutto Operating surplus gross
OGÓŁEM	372 013	147 243	224 770	30 996	2 892	941		189 941
<u>Sekcja A</u>								
<i>Rolnictwo, łowiectwo i leśnictwo</i> <small>Agriculture, hunting, forestry</small>	63 856	36 162	27 694	11 665	224	489		15 316
<u>Sekcja B</u>								
<i>Rybołówstwo i rybactwo</i> <small>Fishing</small>	125	76	49	16	4	2		27
<u>Sekcja C</u>								
<i>Górnictwo i kopalnictwo</i> <small>Mining and quarrying</small>	231	116	115	44	4	0		67
<u>Sekcja D</u>								
<i>Przetwórstwo przemysłowe</i> <small>Manufacturing</small>	38 818	21 459	17 359	6 335	1 084	119		9 821
<u>Sekcja E</u>								
<i>Wytwarzanie i zaopatrywanie w energię elektryczną, gaz , wodę</i> <small>Electricity, gas distribution, water supply</small>	70	38	32	16	1	0		15
<u>Sekcja F</u>								
<i>Budownictwo</i> <small>Construction</small>	34 425	14 490	19 935	2 838	479	89		16 529
<u>Sekcja G</u>								
<i>Handel i naprawy</i> <small>Trade and repair of consumer goods</small>	124 054	41 538	82 516	5 274	744	162		76 336
<u>Sekcja H</u>								
<i>Hotele i restauracje</i> <small>Hotels and restaurants</small>	6 614	2 857	3 757	1 175	89	4		2 489
<u>Sekcja I</u>								
<i>Transport, gospodarka magazynowa i łączność</i> <small>Transport, storage and communication</small>	19 150	8 370	10 780	896	95	19		9 770
<u>Sekcja J</u>								
<i>Pośrednictwo finansowe</i> <small>Financial intermediation</small>								
<u>Sekcja K</u>								
<i>Obsługa nieruchomości wynajem, nauka i usługi działalności gospodarczej</i> <small>Operation of real estate and services delivered to firms</small>	67 044	17 207	49 837	1 162	104	36		48 535
<u>Sekcja L</u>								
<i>Administracja publiczna i obrona narodowa; ubezpieczenia społeczne</i> <small>Public administration and defence</small>								
<u>Sekcja M</u>								
<i>Edukacja</i> <small>Education</small>	1 170	517	653	72	1	3		577
<u>Sekcja N</u>								
<i>Ochrona zdrowia i opieka społeczna</i> <small>Health care and social security</small>	4 413	1 383	3 030	382	26	5		2 617
<u>Sekcja O</u>								
<i>Pozostała działalność usługowa, komunalna, społeczna i indywidualna</i> <small>Other services, public utilities, social and individual services</small>	7 224	2 208	5 016	736	37	13		4 230
<u>Sekcja P</u>								
<i>Gospodarstwa domowe zatrudniające pracowników</i> <small>Private households with employed persons</small>	4 819	822	3 997	385				3 612

**2001**

Tabl. 196

Rachunek produkcji i rachunek tworzenia dochodów w gospodarce narodowej  
według PKD w 2001 roku.  
*Production account and generation of income account in total economy according  
to NACE Rev.1 in 2001.*

Wyszczególnienie	( ceny bieżące w mln PLN )							
	( current prices in 10 <sup>6</sup> PLN )							
	Produkcja globalna Gross output	Zużycie pośrednie Intermediate consumption	Wartość dodana brutto Value added gross	Wynagrodzenia i inne koszty pracownicze Wages and salaries and other labour costs	Składki na ubezpieczenia społeczne Social contributions	Podatki od producentów Taxes on production	Dotacje dla producentów Subsidies on production	Nadwyżka operacyjna brutto Operating surplus gross
OGÓŁEM	1 533 008	838 112	694 896	283 538	44 602	10 958	1 155	356 953
<b>Sekcja A</b>								
<i>Rolnictwo, łowiectwo i leśnictwo</i> Agriculture, hunting, forestry	82 216	46 967	35 249	15 052	792	911	82	18 576
<b>Sekcja B</b>								
<i>Rybołówstwo i rybactwo</i> Fishing	563	353	210	151	24	8	0	27
<b>Sekcja C</b>								
<i>Górnictwo i kopalnictwo</i> Mining and quarrying	27 005	11 222	15 783	10 184	1 642	780	188	3 365
<b>Sekcja D</b>								
<i>Przetwórstwo przemysłowe</i> Manufacturing	437 166	320 553	116 613	62 160	10 198	2 489	231	41 997
<b>Sekcja E</b>								
<i>Wytwarzanie i zaopatrywanie w energię elektryczną, gaz , wodę</i> Electricity, gas distribution, water supply	60 205	36 298	23 907	8 896	1 500	725	36	12 822
<b>Sekcja F</b>								
<i>Budownictwo</i> Construction	128 260	79 709	48 551	19 311	3 144	736	0	25 360
<b>Sekcja G</b>								
<i>Handel i naprawy</i> Trade and repair of consumer goods	256 960	119 483	137 477	33 134	5 218	1 215	173	98 083
<b>Sekcja H</b>								
<i>Hotele i restauracje</i> Hotels and restaurants	17 216	8 538	8 678	4 030	550	216	3	3 885
<b>Sekcja I</b>								
<i>Transport, gospodarka magazynowa i łączność</i> Transport, storage and communication	105 680	57 515	48 165	20 751	3 326	835	122	23 375
<b>Sekcja J</b>								
<i>Pośrednictwo finansowe</i> Financial intermediation	53 395	22 229	31 166	11 503	1 551	608	29	17 533
<b>Sekcja K</b>								
<i>Obsługa nieruchomości wynajem, nauka i usługi działalności gospodarczej</i> Operation of real esate and services delivered to firms	170 835	75 242	95 593	21 245	2 983	917	177	70 625
<b>Sekcja L</b>								
<i>Administracja publiczna i obrona narodowa; ubezpieczenia społeczne</i> Public administration and defence	59 996	15 458	44 538	26 557	4 203	151	0	13 627
<b>Sekcja M</b>								
<i>Edukacja</i> Education	40 222	7 826	32 396	24 328	4 494	100	40	3 514
<b>Sekcja N</b>								
<i>Ochrona zdrowia i opieka społeczna</i> Health care and social security	39 193	13 249	25 944	15 549	3 159	397	7	6 846
<b>Sekcja O</b>								
<i>Pozostała działalność usługowa, komunalna, społeczna i indywidualna</i> Other services, public utilities, social and individual services	49 084	22 615	26 469	10 287	1 818	870	67	13 561
<b>Sekcja P</b>								
<i>Gospodarstwa domowe zatrudniające pracowników</i> Private households with employed persons	5 012	855	4 157	400	0	0	0	3 757

Rachunek produkcji i rachunek tworzenia dochodów w sektorze przedsiębiorstw według sekcji PKD w 2001 roku.  
Production account and generation of income account in the sector of non-financial corporations according to NACE Rev.1 in 2001.

( ceny bieżące w mln PLN )

( current prices in 10<sup>6</sup> PLN )

Wyszczególnienie	Produkcja globalna Gross output	Zużycie pośrednie Intermediate consumption	Wartość dodana brutto Value added gross	Wynagrodzenia i inne koszty pracownicze Wages and salaries and other labour costs	Składki na ubezpieczenia społeczne Social contributions	Podatki od producentów Taxes on production	Dotacje dla producentów Subsidies on production	Nadwyżka operacyjna brutto Operating surplus gross
OGÓŁEM	912 691	608 983	303 708	167 369	27 076	7 766	1 126	102 623
<b>Sekcja A</b>								
Rolnictwo, łowiectwo i leśnictwo Agriculture, hunting, forestry	12 085	8 202	3 883	2 544	489	278	82	654
<b>Sekcja B</b>								
Rybołówstwo i rybactwo Fishing	385	258	127	107	17	7	0	-4
<b>Sekcja C</b>								
Górnictwo i kopalnictwo Mining and quarrying	26 793	11 115	15 678	10 175	1 641	776	188	3 274
<b>Sekcja D</b>								
Przetwórstwo przemysłowe Manufacturing	401 029	300 512	100 517	60 100	9 865	2 312	231	28 471
<b>Sekcja E</b>								
Wytwarzanie i zaopatrywanie w energię elektryczną, gaz , wodę Electricity, gas distribution, water supply	59 374	36 019	23 355	8 756	1 474	709	36	12 452
<b>Sekcja F</b>								
Budownictwo Construction	87 441	61 648	25 793	14 529	2 461	581	0	8 222
<b>Sekcja G</b>								
Handel i naprawy Trade and repair of consumer goods	129 006	78 277	50 729	26 610	4 342	919	173	19 031
<b>Sekcja H</b>								
Hotele i restauracje Hotels and restaurants	9 508	5 184	4 324	2 440	405	207	3	1 275
<b>Sekcja I</b>								
Transport, gospodarka magazynowa i łączność Transport, storage and communication	79 958	45 141	34 817	18 696	3 103	782	122	12 358
<b>Sekcja J</b>								
Pośrednictwo finansowe Financial intermediation								
<b>Sekcja K</b>								
Obsługa nieruchomości wynajem, nauka i usługi działalności gospodarczej Operation of real estate and services delivered to firms	84 863	50 938	33 925	18 090	2 521	691	177	12 800
<b>Sekcja L</b>								
Administracja publiczna i obrona narodowa; ubezpieczenia społeczne Public administration and defence								
<b>Sekcja M</b>								
Edukacja Education	3 119	1 106	2 013	1 312	148	25	40	568
<b>Sekcja N</b>								
Ochrona zdrowia i opieka społeczna Health care and social security	4 076	1 525	2 551	1 155	188	37	7	1 178
<b>Sekcja O</b>								
Pozostała działalność usługowa, komunalna, społeczna i indywidualna Other services, public utilities, social and individual services	15 054	9 058	5 996	2 855	422	442	67	2 344
<b>Sekcja P</b>								
Gospodarstwa domowe zatrudniające pracowników Private households with employed persons								

Tabl. 198      Rachunek produkcji i rachunek tworzenia dochodów w sektorze instytucji finansowych i ubezpieczeniowych oraz instytucji niekomercyjnych według PKD w 2001 roku.

Production account and generation of income account in the sector of financial corporations and the sector of non-profit institutions according to NACE Rev.1 in 2001.

( ceny bieżące w mln PLN )				( current prices in 10 <sup>6</sup> PLN )				
Wyszczególnienie	Produkcja globalna Gross output	Zużycie pośrednie Intermediate consumption	Wartość dodana brutto Value added gross	Wynagrodzenia brutto i inne koszty pracownicze Wages and salaries	Składki na ubezpieczenia społeczne Social contributions	Podatki od producentów Taxes on production	Dotacje dla producentów Subsidies on production	Nadwyżka operacyjna brutto Operating surplus gross
SEKTOR INSTYTUCJI FINANSOWYCH I UBEZPIECZENIOWYCH Sector of financial corporations								
<u>Sekcja J</u>								
Pośrednictwo finansowe Financial intermediation	53 321	22 171	31 150	11 503	1 551	606	29	17 519
SEKTOR INSTYTUCJI NIEKOMERCYJNYCH Sector of non-profit institutions								
<u>Sekcja O</u>								
Pozostała działalność usługowa, komunalna, społeczna i indywidualna Other services, public utilities, social and individual services	16 172	7 122	9 050	4 001	761	305		3 983

Tabl. 199

Rachunek produkcji i rachunek tworzenia dochodów w sektorze instytucji rządowych i samorządowych według sekcji PKD w 2001 roku.  
Production account and generation of income account in the sector of general government according to NACE Rev.1 in 2001.

( ceny bieżące w mln PLN )				( current prices in 10 <sup>6</sup> PLN )				
Wyszczególnienie	Produkcja globalna Gross output	Zużycie pośrednie Intermediate consumption	Wartość dodana brutto Value added gross	Wynagrodzenia i inne koszty pracownicze Wages and salaries and other labour costs	Składki na ubezpieczenia społeczne Social contributions	Podatki od producentów Taxes on production	Dotacje dla producentów Subsidies on production	Nadwyżka operacyjna brutto Operating surplus gross
OGÓŁEM	158 968	48 060	110 908	70 534	12 752	871		26 751
<b>Sekcja A</b>								
Rolnictwo, łowiectwo i leśnictwo <small>Agriculture, hunting, forestry</small>	1 743	621	1 122	332	59	3		728
<b>Sekcja B</b>								
Rybołówstwo i rybactwo <small>Fishing</small>	21	12	9	5	1			3
<b>Sekcja C</b>								
Górnictwo i kopalnictwo <small>Mining and quarrying</small>	0	0	0					0
<b>Sekcja D</b>								
Przetwórstwo przemysłowe <small>Manufacturing</small>	96	46	50	30	5	1		14
<b>Sekcja E</b>								
Wytwarzanie i zaopatrywanie w energię elektryczną, gaz , wodę <small>Electricity, gas distribution, water supply</small>	765	244	521	137	25	15		344
<b>Sekcja F</b>								
Budownictwo <small>Construction</small>	3 480	2 206	1 274	422	77	7		768
<b>Sekcja G</b>								
Handel i naprawy <small>Trade and repair of consumer goods</small>	250	139	111	20	4			87
<b>Sekcja H</b>								
Hotele i restauracje <small>Hotels and restaurants</small>	652	256	396	287	51			58
<b>Sekcja I</b>								
Transport, gospodarka magazynowa i łączność <small>Transport, storage and communication</small>	5 903	3 676	2 227	822	148	19		1 238
<b>Sekcja J</b>								
Pośrednictwo finansowe <small>Financial intermediation</small>	74	58	16			2		14
<b>Sekcja K</b>								
Obsługa nieruchomości wynajem, nauka i usługi działalności gospodarczej <small>Operation of real estate and services delivered to firms</small>	11 210	5 126	6 084	1 974	330	165		3 615
<b>Sekcja L</b>								
Administracja publiczna i obrona narodowa; ubezpieczenia społeczne <small>Public administration and defence</small>	59 996	15 458	44 538	26 557	4 203	151		13 627
<b>Sekcja M</b>								
Edukacja <small>Education</small>	35 856	6 165	29 691	22 968	4 332	69		2 322
<b>Sekcja N</b>								
Ochrona zdrowia i opieka społeczna <small>Health care and social security</small>	29 115	9 956	19 159	13 911	2 922	343		1 983
<b>Sekcja O</b>								
Pozostała działalność usługowa, komunalna, społeczna i indywidualna <small>Other services, public utilities, social and individual services</small>	9 807	4 097	5 710	3 069	595	96		1 950
<b>Sekcja P</b>								
Gospodarstwa domowe zatrudniające pracowników <small>Private households with employed persons</small>								



Tabl. 200

Rachunek produkcji i rachunek tworzenia dochodów w sektorze gospodarstw domowych według sekcji PKD w 2001 roku.  
*Production account and generation of income account in the sector of households according to NACE Rev.1 in 2001.*

( ceny bieżące w mln PLN )		( current prices in 10 <sup>6</sup> PLN )						
Wyszczególnienie	Produkcja globalna Gross output	Zużycie pośrednie Intermediate consumption	Wartość dodana brutto Value added gross	Wynagrodzenia i inne koszty pracownicze Wages and salaries and other labour costs	Składki na ubezpieczenia społeczne Social contributions	Podatki od producentów Taxes on production	Dotacje dla producentów Subsidies on production	Nadwyżka operacyjna brutto Operating surplus gross
OGÓŁEM	391 856	151 776	240 080	30 131	2 462	1 410		206 077
<b>Sekcja A</b>								
Rolnictwo, łowiectwo i leśnictwo <i>Agriculture, hunting, forestry</i>	68 388	38 144	30 244	12 176	244	630		17 194
<b>Sekcja B</b>								
Rybołówstwo i rybactwo <i>Fishing</i>	157	83	74	39	6	1		28
<b>Sekcja C</b>								
Górnictwo i kopalnictwo <i>Mining and quarrying</i>	212	107	105	9	1	4		91
<b>Sekcja D</b>								
Przetwórstwo przemysłowe <i>Manufacturing</i>	36 041	19 995	16 046	2 030	328	176		13 512
<b>Sekcja E</b>								
Wytwarzanie i zaopatrywanie w energię elektryczną, gaz , wodę <i>Electricity, gas distribution, water supply</i>	66	35	31	3	1	1		26
<b>Sekcja F</b>								
Budownictwo <i>Construction</i>	37 339	15 855	21 484	4 360	606	148		16 370
<b>Sekcja G</b>								
Handel i naprawy <i>Trade and repair of consumer goods</i>	127 704	41 067	86 637	6 504	872	296		78 965
<b>Sekcja H</b>								
Hotele i restauracje <i>Hotels and restaurants</i>	7 056	3 098	3 958	1 303	94	9		2 552
<b>Sekcja I</b>								
Transport, gospodarka magazynowa i łączność <i>Transport, storage and communication</i>	19 819	8 698	11 121	1 233	75	34		9 779
<b>Sekcja J</b>								
Pośrednictwo finansowe <i>Financial intermediation</i>	0	0						
<b>Sekcja K</b>								
Obsługa nieruchomości wynajem, nauka i usługi działalności gospodarczej <i>Operation of real estate and services delivered to firms</i>	74 762	19 178	55 584	1 181	132	61		54 210
<b>Sekcja L</b>								
Administracja publiczna i obrona narodowa; ubezpieczenia społeczne <i>Public administration and defence</i>	0	0						
<b>Sekcja M</b>								
Edukacja <i>Education</i>	1 247	555	692	48	14	6		624
<b>Sekcja N</b>								
Ochrona zdrowia i opieka społeczna <i>Health care and social security</i>	6 002	1 768	4 234	483	49	17		3 685
<b>Sekcja O</b>								
Pozostała działalność usługowa, komunalna, społeczna i indywidualna <i>Other services, public utilities, social and individual services</i>	8 051	2 338	5 713	362	40	27		5 284
<b>Sekcja P</b>								
Gospodarstwa domowe zatrudniające pracowników <i>Private households with employed persons</i>	5 012	855	4 157	400				3 757

**2002**

Rachunek produkcji i rachunek tworzenia dochodów w gospodarce narodowej według PKD w 2002 roku.  
*Production account and generation of income account in total economy according to NACE Rev.1 in 2002.*

( current prices in  $10^6$  PLN )

Wyszczególnienie	Produkcja globalna Gross output	Zużycie pośrednie Intermediate consumption	Wartość dodana brutto Value added gross	Wynagrodzenia i inne koszty pracownicze Wages and salaries and other labour costs	Składki na ubezpieczenia społeczne Social contributions	Podatki od producentów Taxes on production	Dotacje dla producentów Subsidies on production	Nadwyżka operacyjna brutto Operating surplus gross
OGÓŁEM	1 566 449	852 096	714 353	281 752	43 277	11 642	1 443	379 125
Sekcja A								
Rolnictwo, łowiectwo i leśnictwo	77 454	45 343	32 111	14 850	726	957	124	15 702
Agriculture, hunting, forestry								
Sekcja B								
Rybołówstwo i rybactwo	364	175	189	95	14	7	0	73
Fishing								
Sekcja C								
Górnictwo i kopalnictwo	26 937	11 476	15 461	10 282	1 651	859	243	2 912
Mining and quarrying								
Sekcja D								
Przetwórstwo przemysłowe	440 342	322 673	117 669	58 556	9 303	2 720	278	47 368
Manufacturing								
Sekcja E								
Wytwarzanie i zaopatrywanie w energię elektryczną, gaz , wodę	65 080	38 415	26 665	9 211	1 441	807	45	15 251
Electricity, gas distribution, water supply								
Sekcja F								
Budownictwo	120 522	75 182	45 340	17 153	2 539	532		25 116
Construction								
Sekcja G								
Handel i naprawy	269 431	127 388	142 043	33 102	4 865	1 433	281	102 924
Trade and repair of consumer goods								
Sekcja H								
Hotele i restauracje	16 702	8 033	8 669	3 605	425	163	4	4 480
Hotels and restaurants								
Sekcja I								
Transport, gospodarka magazynowa i łączność	116 934	63 771	53 163	20 664	3 104	1 057	138	28 476
Transport, storage and communication								
Sekcja J								
Pośrednictwo finansowe	49 976	20 975	29 001	10 955	1 463	559	4	16 028
Financial intermediation								
Sekcja K								
Obsługa nieruchomości wynajem, nauka i usługi działalności gospodarczej	177 643	76 061	101 582	22 483	3 020	938	225	75 366
Operation of real esate and services delivered to firms								
Sekcja L								
Administracja publiczna i obrona narodowa; ubezpieczenia społeczne	62 162	16 047	46 115	27 568	4 529	150		13 868
Public administration and defence								
Sekcja M								
Edukacja	41 992	8 147	33 845	25 334	4 825	109	25	3 602
Education								
Sekcja N								
Ochrona zdrowia i opieka społeczna	44 387	14 179	30 208	16 450	3 444	455	8	9 867
Health care and social security								
Sekcja O								
Pozostała działalność usługowa, komunalna, społeczna i indywidualna	51 384	23 379	28 005	11 032	1 928	896	68	14 217
Other services, public utilities, social and individual services								
Sekcja P								
Gospodarstwa domowe zatrudniające pracowników	5 139	852	4 287	412	0	0		3 875
Private households with employed persons								

Tabl. 202

Rachunek produkcji i rachunek tworzenia dochodów w sektorze przedsiębiorstw według sekcji PKD w 2002 roku.  
Production account and generation of income account in the sector of non-financial corporations according to NACE Rev.1 in 2002.

( ceny bieżące w mln PLN )

( current prices in 10<sup>6</sup> PLN )

Wyszczególnienie	Produkcja globalna Gross output	Zużycie pośrednie Intermediate consumption	Wartość dodana brutto Value added gross	Wynagrodzenia i inne koszty pracownicze Wages and salaries and other labour costs	Składki na ubezpieczenia społeczne Social contributions	Podatki od producentów Taxes on production	Dotacje dla producentów Subsidies on production	Nadwyżka operacyjna brutto Operating surplus gross
OGÓŁEM	932 111	619 801	312 310	161 303	25 193	8 461	1 439	118 792
<u>Sekcja A</u>								
Rolnictwo, łowiectwo i leśnictwo Agriculture, hunting, forestry	10 999	7 580	3 419	2 359	460	235	124	489
<u>Sekcja B</u>								
Rybołówstwo i rybactwo Fishing	237	125	112	65	11	6	0	30
<u>Sekcja C</u>								
Górnictwo i kopalnictwo Mining and quarrying	26 731	11 374	15 357	10 269	1 650	855	243	2 826
<u>Sekcja D</u>								
Przetwórstwo przemysłowe Manufacturing	403 996	302 608	101 388	55 493	8 949	2 623	278	34 601
<u>Sekcja E</u>								
Wytwarzanie i zaopatrywanie w energię elektryczną, gaz , wodę Electricity, gas distribution, water supply	64 028	38 121	25 907	9 065	1 413	790	45	14 684
<u>Sekcja F</u>								
Budownictwo Construction	79 697	57 198	22 499	12 648	2 068	433	0	7 350
<u>Sekcja G</u>								
Handel i naprawy Trade and repair of consumer goods	138 053	84 771	53 282	26 342	4 065	1 100	281	22 056
<u>Sekcja H</u>								
Hotele i restauracje Hotels and restaurants	8 391	4 351	4 040	1 905	305	163	4	1 671
<u>Sekcja I</u>								
Transport, gospodarka magazynowa i łączność Transport, storage and communication	90 354	50 854	39 500	18 503	2 926	1 012	138	17 197
<u>Sekcja J</u>								
Pośrednictwo finansowe Financial intermediation								
<u>Sekcja K</u>								
Obsługa nieruchomości wynajem, nauka i usługi działalności gospodarczej Operation of real estate and services delivered to firms	83 566	50 815	32 751	18 761	2 511	665	225	11 039
<u>Sekcja L</u>								
Administracja publiczna i obrona narodowa; ubezpieczenia społeczne Public administration and defence								
<u>Sekcja M</u>								
Edukacja Education	3 365	1 138	2 227	1 428	152	30	25	642
<u>Sekcja N</u>								
Ochrona zdrowia i opieka społeczna Health care and social security	6 596	1 611	4 985	1 411	247	73	8	3 262
<u>Sekcja O</u>								
Pozostała działalność usługowa, komunalna, społeczna i indywidualna Other services, public utilities, social and individual services	16 098	9 255	6 843	3 054	436	476	68	2 945
<u>Sekcja P</u>								
Gospodarstwa domowe zatrudniające pracowników Private households with employed persons								

Tabl. 203      Rachunek produkcji i rachunek tworzenia dochodów w sektorze instytucji finansowych i ubezpieczeniowych oraz instytucji niekomercyjnych według PKD w 2002 roku.

Production account and generation of income account in the sector of financial corporations and the sector of non-profit institutions according to NACE Rev.1 in 2002

( ceny bieżące w mln PLN )				( current prices in 10 <sup>6</sup> PLN )				
Wyszczególnienie	Produkcja globalna Gross output	Zużycie pośrednie Intermediate consumption	Wartość dodana brutto Value added gross	Wynagrodzenia brutto i inne koszty pracownicze Wages and salaries	Składki na ubezpieczenia społeczne Social contributions	Podatki od producentów Taxes on production	Dotacje dla producentów Subsidies on production	Nadwyżka operacyjna brutto Operating surplus gross
SEKTOR INSTYTUCJI FINAN- SOWYCH I UBEZPIECZENIOWYCH Sector of financial corporations								
<b>Sekcja J</b>								
Pośrednictwo finansowe Financial intermediation	49 899	20 915	28 984	10 955	1 463	556	4	16 014
SEKTOR INSTYTUCJI NIEKOMERCYJNYCH Sector of non-profit institutions								
<b>Sekcja O</b>								
Pozostała działalność usługowa, komunalna, społeczna i indywidualna Other services, public utilities, social and individual services	17 158	7 530	9 628	4 334	810	287		4 197

Tabl. 204

Rachunek produkcji i rachunek tworzenia dochodów w sektorze instytucji rządowych i samorządowych według sekcji PKD w 2002 roku.  
Production account and generation of income account in the sector of general government according to NACE Rev.1 in 2002.

( ceny bieżące w mln PLN )				( current prices in 10 <sup>6</sup> PLN )				
Wyszczególnienie	Produkcja globalna Gross output	Zużycie pośrednie Intermediate consumption	Wartość dodana brutto Value added gross	Wynagrodzenia i inne koszty pracownicze Wages and salaries and other labour costs	Składki na ubezpieczenia społeczne Social contributions	Podatki od producentów Taxes on production	Dotacje dla producentów Subsidies on production	Nadwyżka operacyjna brutto Operating surplus gross
OGÓŁEM	165 037	49 902	115 135	73 218	13 739	865		27 313
<b>Sekcja A</b>								
Rolnictwo, łowiectwo i leśnictwo <small>Agriculture, hunting, forestry</small>	1 721	645	1 076	345	64	3		664
<b>Sekcja B</b>								
Rybolówstwo i rybactwo <small>Fishing</small>	22	12	10	5	1	0		4
<b>Sekcja C</b>								
Górnictwo i kopalnictwo <small>Mining and quarrying</small>	0	0	0	0	0	0		0
<b>Sekcja D</b>								
Przetwórstwo przemysłowe <small>Manufacturing</small>	104	48	56	31	6	1		18
<b>Sekcja E</b>								
Wytwarzanie i zaopatrywanie w energię elektryczną, gaz , wodę <small>Electricity, gas distribution, water supply</small>	975	254	721	143	27	15		536
<b>Sekcja F</b>								
Budownictwo <small>Construction</small>	3 631	2 291	1 340	438	82	7		813
<b>Sekcja G</b>								
Handel i naprawy <small>Trade and repair of consumer goods</small>	258	144	114	21	4	0		89
<b>Sekcja H</b>								
Hotele i restauracje <small>Hotels and restaurants</small>	680	266	414	298	55	0		61
<b>Sekcja I</b>								
Transport, gospodarka magazynowa i łączność <small>Transport, storage and communication</small>	6 138	3 818	2 320	853	159	18		1 290
<b>Sekcja J</b>								
Pośrednictwo finansowe <small>Financial intermediation</small>	77	60	17	0	0	3		14
<b>Sekcja K</b>								
Obsługa nieruchomości wynajem, nauka i usługi działalności gospodarczej <small>Operation of real estate and services delivered to firms</small>	11 626	5 323	6 303	2 049	355	164		3 735
<b>Sekcja L</b>								
Administracja publiczna i obrona narodowa; ubezpieczenia społeczne <small>Public administration and defence</small>	62 162	16 047	46 115	27 568	4 529	150		13 868
<b>Sekcja M</b>								
Edukacja <small>Education</small>	37 271	6 399	30 872	23 842	4 667	69		2 294
<b>Sekcja N</b>								
Ochrona zdrowia i opieka społeczna <small>Health care and social security</small>	30 216	10 339	19 877	14 440	3 148	340		1 949
<b>Sekcja O</b>								
Pozostała działalność usługowa, komunalna, społeczna i indywidualna <small>Other services, public utilities, social and individual services</small>	10 156	4 256	5 900	3 185	642	95		1 978
<b>Sekcja P</b>								
Gospodarstwa domowe zatrudniające pracowników <small>Private households with employed persons</small>								

Tabl. 205

Rachunek produkcji i rachunek tworzenia dochodów w sektorze gospodarstw domowych według sekcji PKD w 2002 roku.  
*Production account and generation of income account in the sector of households according to NACE Rev.1 in 2002.*

( ceny bieżące w mln PLN )		( current prices in 10 <sup>6</sup> PLN )						
Wyszczególnienie	Produkcja globalna Gross output	Zużycie pośrednie Intermediate consumption	Wartość dodana brutto Value added gross	Wynagrodzenia i inne koszty pracownicze Wages and salaries and other labour costs	Składki na ubezpieczenia społeczne Social contributions	Podatki od producentów Taxes on production	Dotacje dla producentów Subsidies on production	Nadwyżka operacyjna brutto Operating surplus gross
OGÓŁEM	402 244	153 948	248 296	31 942	2 072	1 473		212 809
<u>Sekcja A</u>								
Rolnictwo, łowiectwo i leśnictwo <i>Agriculture, hunting, forestry</i>	64 734	37 118	27 616	12 146	202	719		14 549
<u>Sekcja B</u>								
Rybołówstwo i rybactwo <i>Fishing</i>	105	38	67	25	2	1		39
<u>Sekcja C</u>								
Górnictwo i kopalnictwo <i>Mining and quarrying</i>	206	102	104	13	1	4		86
<u>Sekcja D</u>								
Przetwórstwo przemysłowe <i>Manufacturing</i>	36 242	20 017	16 225	3 032	348	96		12 749
<u>Sekcja E</u>								
Wytwarzanie i zaopatrywanie w energię elektryczną, gaz , wodę <i>Electricity, gas distribution, water supply</i>	77	40	37	3	1	2		31
<u>Sekcja F</u>								
Budownictwo <i>Construction</i>	37 194	15 693	21 501	4 067	389	92		16 953
<u>Sekcja G</u>								
Handel i naprawy <i>Trade and repair of consumer goods</i>	131 120	42 473	88 647	6 739	796	333		80 779
<u>Sekcja H</u>								
Hotele i restauracje <i>Hotels and restaurants</i>	7 631	3 416	4 215	1 402	65	0		2 748
<u>Sekcja I</u>								
Transport, gospodarka magazynowa i łączność <i>Transport, storage and communication</i>	20 442	9 099	11 343	1 308	19	27		9 989
<u>Sekcja J</u>								
Pośrednictwo finansowe <i>Financial intermediation</i>	0	0						
<u>Sekcja K</u>								
Obsługa nieruchomości wynajem, nauka i usługi działalności gospodarczej <i>Operation of real estate and services delivered to firms</i>	82 451	19 923	62 528	1 673	154	109		60 592
<u>Sekcja L</u>								
Administracja publiczna i obrona narodowa; ubezpieczenia społeczne <i>Public administration and defence</i>	0	0						
<u>Sekcja M</u>								
Edukacja <i>Education</i>	1 356	610	746	64	6	10		666
<u>Sekcja N</u>								
Ochrona zdrowia i opieka społeczna <i>Health care and social security</i>	7 575	2 229	5 346	599	49	42		4 656
<u>Sekcja O</u>								
Pozostała działalność usługowa, komunalna, społeczna i indywidualna <i>Other services, public utilities, social and individual services</i>	7 972	2 338	5 634	459	40	38		5 097
<u>Sekcja P</u>								
Gospodarstwa domowe zatrudniające pracowników <i>Private households with employed persons</i>	5 139	852	4 287	412				3 875

**2003**



Tabl. 206      Rachunek produkcji i rachunek tworzenia dochodów w gospodarce narodowej według PKD w 2003 roku.  
Production account and generation of income account in total economy according to NACE Rev.1 in 2003.

Wyszczególnienie	( current prices in 10 <sup>6</sup> PLN )							
	Produkcja globalna Gross output	Zużycie pośrednie Intermediate consumption	Wartość dodana brutto Value added gross	Wynagrodzenia i inne koszty pracownicze Wages and salaries and other labour costs	Składki na ubezpieczenia społeczne Social contributions	Podatki od producentów Taxes on production	Dotacje dla producentów Subsidies on production	Nadwyżka operacyjna brutto Operating surplus gross
OGÓŁEM	1 648 828	905 507	743 321	287 305	43 650	11 203	1 808	402 971
Sekcja A								
Rolnictwo, łowiectwo i leśnictwo Agriculture, hunting, forestry	78 123	45 679	32 444	15 185	764	941	122	15 676
Sekcja B								
Rybołówstwo i rybactwo Fishing	476	221	255	108	17	5	1	126
Sekcja C								
Górnictwo i kopalnictwo Mining and quarrying	26 835	11 149	15 686	10 355	1 962	744	288	2 913
Sekcja D								
Przetwórstwo przemysłowe Manufacturing	493 498	362 108	131 390	59 209	9 560	2 612	349	60 358
Sekcja E								
Wytwarzanie i zaopatrywanie w energię elektryczną, gaz , wodę Electricity, gas distribution, water supply	68 749	39 295	29 454	9 198	1 464	970	52	17 874
Sekcja F								
Budownictwo Construction	115 113	71 608	43 505	14 602	2 330	382		26 191
Sekcja G								
Handel i naprawy Trade and repair of consumer goods	260 694	119 451	141 243	36 039	5 085	1 584	310	98 845
Sekcja H								
Hotele i restauracje Hotels and restaurants	16 757	7 981	8 776	3 593	406	195	4	4 586
Sekcja I								
Transport, gospodarka magazynowa i łączność Transport, storage and communication	126 196	70 428	55 768	21 024	2 569	1 098	164	31 241
Sekcja J								
Pośrednictwo finansowe Financial intermediation	53 118	23 099	30 019	10 866	1 517	521	6	17 121
Sekcja K								
Obsługa nieruchomości wynajem, nauka i usługi działalności gospodarczej Operation of real estate and services delivered to firms	192 624	87 992	104 632	22 183	2 911	763	424	79 199
Sekcja L								
Administracja publiczna i obrona narodowa; ubezpieczenia społeczne Public administration and defence	64 236	17 167	47 069	28 897	4 469	191	0	13 512
Sekcja M								
Edukacja Education	44 994	8 556	36 438	27 092	5 195	85	19	4 085
Sekcja N								
Ochrona zdrowia i opieka społeczna Health care and social security	46 915	14 309	32 606	16 801	3 414	348	10	12 053
Sekcja O								
Pozostała działalność usługowa, komunalna, społeczna i indywidualna Other services, public utilities, social and individual services	55 225	25 587	29 638	11 730	1 987	764	59	15 216
Sekcja P								
Gospodarstwa domowe zatrudniające pracowników Private households with employed persons	5 275	877	4 398	423				3 975

Tabl. 207

Rachunek produkcji i rachunek tworzenia dochodów w sektorze przedsiębiorstw według sekcji PKD w 2003 roku.  
Production account and generation of income account in the sector of non-financial corporations according to NACE Rev.1 in 2003.

( ceny bieżące w mln PLN )

( current prices in 10<sup>6</sup> PLN )

Wyszczególnienie	Produkcja globalna Gross output	Zużycie pośrednie Intermediate consumption	Wartość dodana brutto Value added gross	Wynagrodzenia i inne koszty pracownicze Wages and salaries and other labour costs	Składki na ubezpieczenia społeczne Social contributions	Podatki od producentów Taxes on production	Dotacje dla producentów Subsidies on production	Nadwyżka operacyjna brutto Operating surplus gross
OGÓŁEM	996 203	664 286	331 917	161 280	24 736	7 918	1 802	139 785
<b>Sekcja A</b>								
Rolnictwo, łowiectwo i leśnictwo Agriculture, hunting, forestry	11 118	7 454	3 664	2 296	450	163	122	877
<b>Sekcja B</b>								
Rybołówstwo i rybactwo Fishing	238	129	109	62	10	4	1	34
<b>Sekcja C</b>								
Górnictwo i kopalnictwo Mining and quarrying	26 590	11 037	15 553	10 343	1 960	740	288	2 798
<b>Sekcja D</b>								
Przetwórstwo przemysłowe Manufacturing	456 401	341 763	114 638	55 811	9 156	2 491	349	47 529
<b>Sekcja E</b>								
Wytwarzanie i zaopatrywanie w energię elektryczną, gaz, wodę Electricity, gas distribution, water supply	67 637	38 983	28 654	9 048	1 435	952	52	17 271
<b>Sekcja F</b>								
Budownictwo Construction	73 166	53 139	20 027	11 860	1 863	310	0	5 994
<b>Sekcja G</b>								
Handel i naprawy Trade and repair of consumer goods	133 172	80 353	52 819	25 914	3 960	1 045	310	22 210
<b>Sekcja H</b>								
Hotele i restauracje Hotels and restaurants	8 332	4 291	4 041	1 788	277	132	4	1 848
<b>Sekcja I</b>								
Transport, gospodarka magazynowa i łączność Transport, storage and communication	99 195	57 074	42 121	19 198	2 407	1 066	164	19 614
<b>Sekcja J</b>								
Pośrednictwo finansowe Financial intermediation								
<b>Sekcja K</b>								
Obsługa nieruchomości wynajem, nauka i usługi działalności gospodarczej Operation of real estate and services delivered to firms	92 516	56 937	35 579	18 966	2 408	575	424	14 054
<b>Sekcja L</b>								
Administracja publiczna i obrona narodowa; ubezpieczenia społeczne Public administration and defence								
<b>Sekcja M</b>								
Edukacja Education	3 298	1 166	2 132	1 309	136	19	19	687
<b>Sekcja N</b>								
Ochrona zdrowia i opieka społeczna Health care and social security	7 863	2 037	5 826	1 602	255	49	10	3 930
<b>Sekcja O</b>								
Pozostała działalność usługowa, komunalna, społeczna i indywidualna Other services, public utilities, social and individual services	16 677	9 923	6 754	3 083	419	372	59	2 939
<b>Sekcja P</b>								
Gospodarstwa domowe zatrudniające pracowników Private households with employed persons								

Tabl. 208      Rachunek produkcji i rachunek tworzenia dochodów w sektorze instytucji finansowych i ubezpieczeniowych oraz instytucji niekomercyjnych według PKD w 2003 roku.

Production account and generation of income account in the sector of financial corporations and the sector of non-profit institutions according to NACE Rev.1 in 2003

( ceny bieżące w mln PLN )				( current prices in 10 <sup>6</sup> PLN )				
Wyszczególnienie	Produkcja globalna Gross output	Zużycie pośrednie Intermediate consumption	Wartość dodana brutto Value added gross	Wynagrodzenia brutto i inne koszty pracownicze Wages and salaries	Składki na ubezpieczenia społeczne Social contributions	Podatki od producentów Taxes on production	Dotacje dla producentów Subsidies on production	Nadwyżka operacyjna brutto Operating surplus gross
SEKTOR INSTYTUCJI FINANSOWYCH I UBEZPIECZENIOWYCH Sector of financial corporations								
<b>Sekcja J</b>								
Pośrednictwo finansowe Financial intermediation	53 059	23 064	29 995	10 866	1 517	521	6	17 097
SEKTOR INSTYTUCJI NIEKOMERCYJNYCH Sector of non-profit institutions								
<b>Sekcja O</b>								
Pozostała działalność usługowa, komunalna, społeczna i indywidualna Other services, public utilities, social and individual services	18 518	8 277	10 241	4 748	884	261		4 348

Tabl. 209

Rachunek produkcji i rachunek tworzenia dochodów w sektorze instytucji rządowych i samorządowych według sekcji PKD w 2003 roku.  
Production account and generation of income account in the sector of general government according to NACE Rev.1 in 2003.

( ceny bieżące w mln PLN )				( current prices in 10 <sup>6</sup> PLN )				
Wyszczególnienie	Produkcja globalna Gross output	Zużycie pośrednie Intermediate consumption	Wartość dodana brutto Value added gross	Wynagrodzenia i inne koszty pracownicze Wages and salaries and other labour costs	Składki na ubezpieczenia społeczne Social contributions	Podatki od producentów Taxes on production	Dotacje dla producentów Subsidies on production	Nadwyżka operacyjna brutto Operating surplus gross
OGÓŁEM	170 082	51 747	118 335	76 067	13 954	834		27 480
<b>Sekcja A</b>								
Rolnictwo, łowiectwo i leśnictwo <small>Agriculture, hunting, forestry</small>	1 868	697	1 171	452	80	35		604
<b>Sekcja B</b>								
Rybolówstwo i rybactwo <small>Fishing</small>	21	10	11	6	1	0		4
<b>Sekcja C</b>								
Górnictwo i kopalnictwo <small>Mining and quarrying</small>	1	0	1	0	0	0		1
<b>Sekcja D</b>								
Przetwórstwo przemysłowe <small>Manufacturing</small>	111	58	53	27	5	1		20
<b>Sekcja E</b>								
Wytwarzanie i zaopatrywanie w energię elektryczną, gaz , wodę <small>Electricity, gas distribution, water supply</small>	1 054	281	773	146	28	17		582
<b>Sekcja F</b>								
Budownictwo <small>Construction</small>	3 890	2 356	1 534	490	92	8		944
<b>Sekcja G</b>								
Handel i naprawy <small>Trade and repair of consumer goods</small>	232	122	110	21	5	20		64
<b>Sekcja H</b>								
Hotele i restauracje <small>Hotels and restaurants</small>	665	262	403	287	53	1		62
<b>Sekcja I</b>								
Transport, gospodarka magazynowa i łączność <small>Transport, storage and communication</small>	5 044	3 423	1 621	415	78	8		1 120
<b>Sekcja J</b>								
Pośrednictwo finansowe <small>Financial intermediation</small>	59	35	24	0	0	0		24
<b>Sekcja K</b>								
Obsługa nieruchomości wynajem, nauka i usługi działalności gospodarczej <small>Operation of real estate and services delivered to firms</small>	11 687	5 628	6 059	1 827	358	123		3 751
<b>Sekcja L</b>								
Administracja publiczna i obrona narodowa; ubezpieczenia społeczne <small>Public administration and defence</small>	64 236	17 167	47 069	28 897	4 469	191		13 512
<b>Sekcja M</b>								
Edukacja <small>Education</small>	39 848	6 519	33 329	25 655	5 050	57		2 567
<b>Sekcja N</b>								
Ochrona zdrowia i opieka społeczna <small>Health care and social security</small>	30 433	10 316	20 117	14 586	3 107	275		2 149
<b>Sekcja O</b>								
Pozostała działalność usługowa, komunalna, społeczna i indywidualna <small>Other services, public utilities, social and individual services</small>	10 933	4 873	6 060	3 258	628	98		2 076
<b>Sekcja P</b>								
Gospodarstwa domowe zatrudniające pracowników <small>Private households with employed persons</small>								

Tabl. 210

Rachunek produkcji i rachunek tworzenia dochodów w sektorze gospodarstw domowych według sekcji PKD w 2003 roku.  
*Production account and generation of income account in the sector of households according to NACE Rev.1 in 2003.*

( ceny bieżące w mln PLN )		( current prices in 10 <sup>6</sup> PLN )						
Wyszczególnienie	Produkcja globalna Gross output	Zużycie pośrednie Intermediate consumption	Wartość dodana brutto Value added gross	Wynagrodzenia i inne koszty pracownicze Wages and salaries and other labour costs	Składki na ubezpieczenia społeczne Social contributions	Podatki od producentów Taxes on production	Dotacje dla producentów Subsidies on production	Nadwyżka operacyjna brutto Operating surplus gross
OGÓŁEM	410 966	158 133	252 833	34 344	2 559	1 669		214 261
<u>Sekcja A</u>								
<i>Rolnictwo, łowiectwo i leśnictwo</i> <small>Agriculture, hunting, forestry</small>	65 137	37 528	27 609	12 437	234	743		14 195
<u>Sekcja B</u>								
<i>Rybołówstwo i rybactwo</i> <small>Fishing</small>	217	82	135	40	6	1		88
<u>Sekcja C</u>								
<i>Górnictwo i kopalnictwo</i> <small>Mining and quarrying</small>	244	112	132	12	2	4		114
<u>Sekcja D</u>								
<i>Przetwórstwo przemysłowe</i> <small>Manufacturing</small>	36 986	20 287	16 699	3 371	399	120		12 809
<u>Sekcja E</u>								
<i>Wytwarzanie i zaopatrywanie w energię elektryczną, gaz , wodę</i> <small>Electricity, gas distribution, water supply</small>	58	31	27	4	1	1		21
<u>Sekcja F</u>								
<i>Budownictwo</i> <small>Construction</small>	38 057	16 113	21 944	2 252	375	64		19 253
<u>Sekcja G</u>								
<i>Handel i naprawy</i> <small>Trade and repair of consumer goods</small>	127 290	38 976	88 314	10 104	1 120	519		76 571
<u>Sekcja H</u>								
<i>Hotele i restauracje</i> <small>Hotels and restaurants</small>	7 760	3 428	4 332	1 518	76	62		2 676
<u>Sekcja I</u>								
<i>Transport, gospodarka magazynowa i łączność</i> <small>Transport, storage and communication</small>	21 957	9 931	12 026	1 411	84	24		10 507
<u>Sekcja J</u>								
<i>Pośrednictwo finansowe</i> <small>Financial intermediation</small>								
<u>Sekcja K</u>								
<i>Obsługa nieruchomości wynajem, nauka i usługi działalności gospodarczej</i> <small>Operation of real estate and services delivered to firms</small>	88 421	25 427	62 994	1 390	145	65		61 394
<u>Sekcja L</u>								
<i>Administracja publiczna i obrona narodowa; ubezpieczenia społeczne</i> <small>Public administration and defence</small>								
<u>Sekcja M</u>								
<i>Edukacja</i> <small>Education</small>	1 848	871	977	128	9	9		831
<u>Sekcja N</u>								
<i>Ochrona zdrowia i opieka społeczna</i> <small>Health care and social security</small>	8 619	1 956	6 663	613	52	24		5 974
<u>Sekcja O</u>								
<i>Pozostała działalność usługowa, komunalna, społeczna i indywidualna</i> <small>Other services, public utilities, social and individual services</small>	9 097	2 514	6 583	641	56	33		5 853
<u>Sekcja P</u>								
<i>Gospodarstwa domowe zatrudniające pracowników</i> <small>Private households with employed persons</small>	5 275	877	4 398	423				3 975

**2004**

Rachunek produkcji i rachunek tworzenia dochodów w gospodarce narodowej według PKD w 2004 roku.  
*Production account and generation of income account in total economy according to NACE Rev.1 in 2004.*

( current prices in  $10^6$  PLN )

(Ceny bazujące w mln PLN)		(Current prices in 10 PLN)						
Wyszczególnienie	Produkcja globalna Gross output	Zużycie pośrednie Intermediate consumption	Wartość dodana brutto Value added gross	Wynagrodzenia i inne koszty pracownicze Wages and salaries and other labour costs	Składki na ubezpieczenia społeczne Social contributions	Podatki od producentów Taxes on production	Dotacje dla producentów Subsidies on production	Nadwyżka operacyjna brutto Operating surplus gross
OGÓŁEM	1 853 651	1 036 539	817 112	298 289	45 634	12 591	2 673	463 271
Sekcja A								
Rolnictwo, łowiectwo i leśnictwo Agriculture, hunting, forestry	92 671	50 922	41 749	16 131	813	1 013	940	24 732
Sekcja B								
Rybołówstwo i rybactwo Fishing	412	221	191	94	14	4	4	83
Sekcja C								
Górnictwo i kopalnictwo Mining and quarrying	33 403	12 720	20 683	10 276	1 944	816	321	7 968
Sekcja D								
Przetwórstwo przemysłowe Manufacturing	604 851	448 164	156 687	63 125	10 473	2 609	359	80 839
Sekcja E								
Wytwarzanie i zaopatrywanie w energię elektryczną, gaz , wodę Electricity, gas distribution, water supply	69 659	39 730	29 929	9 054	1 503	947	41	18 466
Sekcja F								
Budownictwo Construction	123 492	78 909	44 583	15 302	2 273	395		26 613
Sekcja G								
Handel i naprawy Trade and repair of consumer goods	283 307	129 555	153 752	35 656	4 839	1 614	180	111 823
Sekcja H								
Hotele i restauracje Hotels and restaurants	18 262	8 784	9 478	3 991	474	251	6	4 768
Sekcja I								
Transport, gospodarka magazynowa i łączność Transport, storage and communication	140 203	79 809	60 394	21 137	3 222	1 293	179	34 921
Sekcja J								
Pośrednictwo finansowe Financial intermediation	58 176	25 152	33 024	11 511	1 578	506	30	19 459
Sekcja K								
Obsługa nieruchomości wynajem, nauka i usługi działalności gospodarczej Operation of real esate and services delivered to firms	201 714	92 238	109 476	23 597	3 177	1 185	493	82 010
Sekcja L								
Administracja publiczna i obrona narodowa; ubezpieczenia społeczne Public administration and defence	69 095	18 977	50 118	30 693	4 528	301	0	14 596
Sekcja M								
Edukacja Education	51 136	9 337	41 799	30 939	5 987	99	29	4 803
Sekcja N								
Ochrona zdrowia i opieka społeczna Health care and social security	44 379	14 713	29 666	14 002	2 800	403	11	12 472
Sekcja O								
Pozostała działalność usługowa, komunalna, społeczna i indywidualna Other services, public utilities, social and individual services	57 290	26 376	30 914	12 249	2 009	1 155	80	15 581
Sekcja P								
Gospodarstwa domowe zatrudniające pracowników Private households with employed persons	5 601	932	4 669	532				4 137

Tabl. 212

Rachunek produkcji i rachunek tworzenia dochodów w sektorze przedsiębiorstw według sekcji PKD w 2004 roku.  
Production account and generation of income account in the sector of non-financial corporations according to NACE Rev.1 in 2004.

( ceny bieżące w mln PLN )

( current prices in 10<sup>6</sup> PLN )

Wyszczególnienie	Produkcja globalna Gross output	Zużycie pośrednie Intermediate consumption	Wartość dodana brutto Value added gross	Wynagrodzenia i inne koszty pracownicze Wages and salaries and other labour costs	Składki na ubezpieczenia społeczne Social contributions	Podatki od producentów Taxes on production	Dotacje dla producentów Subsidies on production	Nadwyżka operacyjna brutto Operating surplus gross
OGÓŁEM	1 159 523	780 158	379 365	167 497	26 349	9 080	1 879	178 318
<b>Sekcja A</b>								
<i>Rolnictwo, łowiectwo i leśnictwo</i> Agriculture, hunting, forestry	12 667	8 777	3 890	2 391	466	164	176	1 045
<b>Sekcja B</b>								
<i>Rybołówstwo i rybactwo</i> Fishing	213	121	92	61	11	3	4	21
<b>Sekcja C</b>								
<i>Górnictwo i kopalnictwo</i> Mining and quarrying	33 141	12 597	20 544	10 264	1 941	813	321	7 847
<b>Sekcja D</b>								
<i>Przetwórstwo przemysłowe</i> Manufacturing	564 893	425 885	139 008	59 558	9 982	2 463	359	67 364
<b>Sekcja E</b>								
<i>Wytwarzanie i zaopatrywanie w energię elektryczną, gaz, wodę</i> Electricity, gas distribution, water supply	68 481	39 399	29 082	8 890	1 472	927	41	17 834
<b>Sekcja F</b>								
<i>Budownictwo</i> Construction	80 657	60 006	20 651	11 752	1 889	313	0	6 697
<b>Sekcja G</b>								
<i>Handel i naprawy</i> Trade and repair of consumer goods	149 987	88 973	61 014	27 478	3 931	1 114	180	28 671
<b>Sekcja H</b>								
<i>Hotele i restauracje</i> Hotels and restaurants	9 353	4 853	4 500	2 174	347	181	6	1 804
<b>Sekcja I</b>								
<i>Transport, gospodarka magazynowa i łączność</i> Transport, storage and communication	110 936	64 465	46 471	19 305	2 990	1 253	179	23 102
<b>Sekcja J</b>								
<i>Pośrednictwo finansowe</i> Financial intermediation								
<b>Sekcja K</b>								
<i>Obsługa nieruchomości wynajem, nauka i usługi działalności gospodarczej</i> Operation of real estate and services delivered to firms	98 723	60 765	37 958	19 675	2 539	995	493	15 242
<b>Sekcja L</b>								
<i>Administracja publiczna i obrona narodowa; ubezpieczenia społeczne</i> Public administration and defence								
<b>Sekcja M</b>								
<i>Edukacja</i> Education	3 535	1 178	2 357	1 258	130	35	29	963
<b>Sekcja N</b>								
<i>Ochrona zdrowia i opieka społeczna</i> Health care and social security	8 653	2 404	6 249	1 496	228	101	11	4 435
<b>Sekcja O</b>								
<i>Pozostała działalność usługowa, komunalna, społeczna i indywidualna</i> Other services, public utilities, social and individual services	18 284	10 735	7 549	3 195	423	718	80	3 293
<b>Sekcja P</b>								
<i>Gospodarstwa domowe zatrudniające pracowników</i> Private households with employed persons								



Tabl. 213      Rachunek produkcji i rachunek tworzenia dochodów w sektorze instytucji finansowych i ubezpieczeniowych oraz instytucji niekomercyjnych według PKD w 2004 roku.

Production account and generation of income account in the sector of financial corporations and the sector of non-profit institutions according to NACE Rev.1 in 2004

( ceny bieżące w mln PLN )				( current prices in 10 <sup>6</sup> PLN )				
Wyszczególnienie	Produkcja globalna Gross output	Zużycie pośrednie Intermediate consumption	Wartość dodana brutto Value added gross	Wynagrodzenia brutto i inne koszty pracownicze Wages and salaries	Składki na ubezpieczenia społeczne Social contributions	Podatki od producentów Taxes on production	Dotacje dla producentów Subsidies on production	Nadwyżka operacyjna brutto Operating surplus gross
SEKTOR INSTYTUCJI FINANSOWYCH I UBEZPIECZENIOWYCH Sector of financial corporations								
<u>Sekcja J</u>								
Pośrednictwo finansowe Financial intermediation	57 874	25 000	32 874	11 455	1 566	502	30	19 381
SEKTOR INSTYTUCJI NIEKOMERCYJNYCH Sector of non-profit institutions								
<u>Sekcja O</u>								
Pozostała działalność usługowa, komunalna, społeczna i indywidualna Other services, public utilities, social and individual services	19 427	8 464	10 963	5 124	953	267		4 619

Tabl. 214

Rachunek produkcji i rachunek tworzenia dochodów w sektorze instytucji rządowych i samorządowych według sekcji PKD w 2004 roku.  
*Production account and generation of income account in the sector of general government according to NACE Rev.1 in 2004.*

( ceny bieżące w mln PLN )				( current prices in 10 <sup>6</sup> PLN )				
Wyszczególnienie	Produkcja globalna Gross output	Zużycie pośrednie Intermediate consumption	Wartość dodana brutto Value added gross	Wynagrodzenia i inne koszty pracownicze Wages and salaries and other labour costs	Składki na ubezpieczenia społeczne Social contributions	Podatki od producentów Taxes on production	Dotacje dla producentów Subsidies on production	Nadwyżka operacyjna brutto Operating surplus gross
OGÓŁEM	177 106	54 534	122 572	78 925	14 089	964		28 594
<b>Sekcja A</b>								
<i>Rolnictwo, łowiectwo i leśnictwo</i> Agriculture, hunting, forestry	2 203	882	1 321	543	99	42		637
<b>Sekcja B</b>								
<i>Rybolówstwo i rybactwo</i> Fishing	23	12	11	6	1	0		4
<b>Sekcja C</b>								
<i>Górnictwo i kopalnictwo</i> Mining and quarrying	1	0	1	0	0	0		1
<b>Sekcja D</b>								
<i>Przetwórstwo przemysłowe</i> Manufacturing	41	21	20	13	2	0		5
<b>Sekcja E</b>								
<i>Wytwarzanie i zaopatrywanie w energię elektryczną, gaz , wodę</i> Electricity, gas distribution, water supply	1 121	301	820	159	30	19		612
<b>Sekcja F</b>								
<i>Budownictwo</i> Construction	4 240	2 661	1 579	495	92	8		984
<b>Sekcja G</b>								
<i>Handel i naprawy</i> Trade and repair of consumer goods	381	230	151	25	6	13		107
<b>Sekcja H</b>								
<i>Hotele i restauracje</i> Hotels and restaurants	654	261	393	278	50	0		65
<b>Sekcja I</b>								
<i>Transport, gospodarka magazynowa i łączność</i> Transport, storage and communication	5 271	3 677	1 594	341	64	8		1 181
<b>Sekcja J</b>								
<i>Pośrednictwo finansowe</i> Financial intermediation	302	152	150	56	12	4		78
<b>Sekcja K</b>								
<i>Obsługa nieruchomości wynajem, nauka i usługi działalności gospodarczej</i> Operation of real estate and services delivered to firms	11 640	5 599	6 041	1 851	362	125		3 703
<b>Sekcja L</b>								
<i>Administracja publiczna i obrona narodowa; ubezpieczenia społeczne</i> Public administration and defence	69 095	18 977	50 118	30 693	4 528	301		14 596
<b>Sekcja M</b>								
<i>Edukacja</i> Education	45 624	7 232	38 392	29 594	5 845	51		2 902
<b>Sekcja N</b>								
<i>Ochrona zdrowia i opieka społeczna</i> Health care and social security	26 429	10 021	16 408	11 957	2 516	274		1 661
<b>Sekcja O</b>								
<i>Pozostała działalność usługowa, komunalna, społeczna i indywidualna</i> Other services, public utilities, social and individual services	10 081	4 508	5 573	2 914	482	119		2 058
<b>Sekcja P</b>								
<i>Gospodarstwa domowe zatrudniające pracowników</i> Private households with employed persons								

Tabl. 215

Rachunek produkcji i rachunek tworzenia dochodów w sektorze gospodarstw domowych według sekcji PKD w 2004 roku.  
*Production account and generation of income account in the sector of households according to NACE Rev.1 in 2004.*

Wyszczególnienie	( ceny bieżące w mln PLN )							
	( current prices in 10 <sup>6</sup> PLN )							
	Produkcja globalna Gross output	Zużycie pośrednie Intermediate consumption	Wartość dodana brutto Value added gross	Wynagrodzenia i inne koszty pracownicze Wages and salaries and other labour costs	Składki na ubezpieczenia społeczne Social contributions	Podatki od producentów Taxes on production	Dotacje dla producentów Subsidies on production	Nadwyżka operacyjna brutto Operating surplus gross
<b>OGÓŁEM</b>	439 721	168 383	271 338	35 288	2 677	1 778	764	232 359
<b><u>Sekcja A</u></b>								
<i>Rolnictwo, łowiectwo i leśnictwo</i> <small>Agriculture, hunting, forestry</small>	77 801	41 263	36 538	13 197	248	807	764	23 050
<b><u>Sekcja B</u></b>								
<i>Rybołówstwo i rybactwo</i> <small>Fishing</small>	176	88	88	27	2	1		58
<b><u>Sekcja C</u></b>								
<i>Górnictwo i kopalnictwo</i> <small>Mining and quarrying</small>	261	123	138	12	3	3		120
<b><u>Sekcja D</u></b>								
<i>Przetwórstwo przemysłowe</i> <small>Manufacturing</small>	39 917	22 258	17 659	3 554	489	146		13 470
<b><u>Sekcja E</u></b>								
<i>Wytwarzanie i zaopatrywanie w energię elektryczną, gaz , wodę</i> <small>Electricity, gas distribution, water supply</small>	57	30	27	5	1	1		20
<b><u>Sekcja F</u></b>								
<i>Budownictwo</i> <small>Construction</small>	38 595	16 242	22 353	3 055	292	74		18 932
<b><u>Sekcja G</u></b>								
<i>Handel i naprawy</i> <small>Trade and repair of consumer goods</small>	132 939	40 352	92 587	8 153	902	487		83 045
<b><u>Sekcja H</u></b>								
<i>Hotele i restauracje</i> <small>Hotels and restaurants</small>	8 255	3 670	4 585	1 539	77	70		2 899
<b><u>Sekcja I</u></b>								
<i>Transport, gospodarka magazynowa i łączność</i> <small>Transport, storage and communication</small>	23 996	11 667	12 329	1 491	168	32		10 638
<b><u>Sekcja J</u></b>								
<i>Pośrednictwo finansowe</i> <small>Financial intermediation</small>								
<b><u>Sekcja K</u></b>								
<i>Obsługa nieruchomości wynajem, nauka i usługi działalności gospodarczej</i> <small>Operation of real estate and services delivered to firms</small>	91 351	25 874	65 477	2 071	276	65		63 065
<b><u>Sekcja L</u></b>								
<i>Administracja publiczna i obrona narodowa; ubezpieczenia społeczne</i> <small>Public administration and defence</small>								
<b><u>Sekcja M</u></b>								
<i>Edukacja</i> <small>Education</small>	1 977	927	1 050	87	12	13		938
<b><u>Sekcja N</u></b>								
<i>Ochrona zdrowia i opieka społeczna</i> <small>Health care and social security</small>	9 297	2 288	7 009	549	56	28		6 376
<b><u>Sekcja O</u></b>								
<i>Pozostała działalność usługowa, komunalna, społeczna i indywidualna</i> <small>Other services, public utilities, social and individual services</small>	9 498	2 669	6 829	1 016	151	51		5 611
<b><u>Sekcja P</u></b>								
<i>Gospodarstwa domowe zatrudniające pracowników</i> <small>Private households with employed persons</small>	5 601	932	4 669	532				4 137

## CZĘŚĆ V

### ROZWIĄZANIA METODOLOGICZNE

#### *1. Europejski System Rachunków Narodowych (ESA'95) i polskie rachunki narodowe*

System rachunków narodowych jest to uporządkowany wewnętrznie zbiór spójnych, logicznych i zintegrowanych rachunków makroekonomicznych, bilansów i tablic opracowanych według obowiązujących norm i reguł statystycznych.

ESA'95 jest systemem zbudowanym w oparciu o uzgodnione międzynarodowe pojęcia, definicje, klasyfikacje i zasady rachunkowości. Tworzy go zbiór wzajemnie ze sobą powiązanych rachunków sporządzonych w określonym porządku. Każdy z nich odzwierciedla inny rodzaj działalności gospodarczej, prowadzonej niejednokrotnie w różnych okresach czasowych.

W systemie rachunków narodowych wyróżniono:

- rachunki bieżące,
- rachunki akumulacji,
- bilanse (rachunki stanów).

Na **rachunki bieżące** składają się: rachunek produkcji, rachunek tworzenia dochodów, rachunek podziału pierwotnego dochodów, rachunek podziału wtórnego dochodów, rachunek wykorzystania dochodów do dyspozycji oraz rachunek wykorzystania skorygowanych dochodów do dyspozycji.

**Rachunki akumulacji** zawierają transakcje oraz inne zmiany oddziałujące na różnice między wielkościami występującymi w bilansie otwarcia i bilansie zamknięcia.

---

Na rachunki akumulacji składają się:

- rachunek kapitałowy prezentujący w jaki sposób z oszczędności finansowane są inwestycje dotyczące różnego rodzaju aktywów niefinansowych,
- rachunek finansowy pokazujący pozyskiwanie oraz rozdysponowanie finansowych aktywów i pasywów,
- rachunek innych zmian wolumenu aktywów obejmujący wszystkie inne zmiany, jakie miały miejsce w bilansie otwarcia i zamknięcia a nie zostały wykazane jako transakcje w wyżej wymienionych rachunkach,
- rachunek przeszacowań ujmujący zyski /straty z tytułu posiadania majątku związane z poziomem i strukturą cen.

Na **bilanse** składają się:

- bilans otwarcia,
- zmiany w bilansie,
- bilans zamknięcia.

Aktywa oznaczają ogół środków gospodarczych pozostających w danym okresie w dyspozycji podmiotu gospodarczego; środki te można wyrazić w wartościach pieniężnych i są ujmowane w bilansie jako fundusze gotówkowe, rzeczowe środki obrotowe, nieruchomości i wyposażenie, udziały itp.

Przeciwieństwo stanowią pasywa i oznaczają długi i zobowiązania podmiotu gospodarczego w danym okresie w stosunku do innych jednostek organizacyjnych.

W systemie rachunków narodowych gospodarka narodowa opisywana jest poprzez działalność krajowych jednostek instytucjonalnych. Pojęcie „jednostka krajowa” w systemie odpowiada znaczeniu wykorzystywanemu przez Międzynarodowy Fundusz Walutowy. Gospodarka narodowa ogółem opisywana jest przez jednostki krajowe i jednostki zagraniczne.

**Jednostka krajowa** jest to instytucjonalna jednostka zaangażowana (lub zamierzająca się zaangażować) w działalność gospodarczą lub transakcje o znaczącej

skali ekonomicznej przez okres minimum jednego roku na terytorium ekonomicznym kraju.

W prezentowanych rachunkach narodowych ujęto wyniki działalności jednostek krajowych oraz **jednostek zagranicznych** (w przypadku jednostek zagranicznych ujęto transfery na rzecz jednostek krajowych).

Transakcje ekonomiczne kolejnych rachunków opracowane w ustalony sposób pozwalają na prowadzenie obserwacji, dokonywanie analiz oraz oceny gospodarki narodowej, z myślą dostarczenia odbiorcom w miarę systematycznego, a zarazem kompletnego obrazu gospodarki narodowej.

Rachunki narodowe sporządzane są dla całej gospodarki narodowej, tj. w dużej agregacji. Niemniej istnieje możliwość prowadzenia analizy gospodarczych zależności na niższych poziomach agregacji. Ponadto opracowywanie rachunku „zagranicy” w systemie umożliwia analizowanie połączenia między gospodarką narodową a „resztą świata”.

System rachunków narodowych podzielić można na dwa segmenty: pierwszy tworzą rachunki w układzie sektorów instytucjonalnych, na drugi składają się rachunki według rodzajów działalności.

Publikacja prezentuje rachunki narodowe według sektorów instytucjonalnych oraz rachunki według rodzajów działalności w powiązaniu z rachunkami według sektorów instytucjonalnych.

Transakcje według rodzajów działalności zestawiane są w rachunku produkcji i rachunku tworzenia dochodów.

Przy opracowywaniu poszczególnych transakcji w zestawianych rachunkach wykorzystano informacje zawarte w Krajowym Rejestrze Urzędowym Podmiotów Gospodarki Narodowej „REGON” oraz klasyfikacje budżetowe obowiązujące w poszczególnych latach, Polską Klasyfikację Działalności (PKD) i Bilanse Płatnicze na bazie transakcji oraz bilanse aktywów i pasywów zagranicznych NBP.

W systemie rachunków narodowych ESA'95 w dezagregacji gospodarki narodowej na sektory instytucjonalne jednostką klasyfikacyjną jest **jednostka instytucjonalna**. Jednostką instytucjonalną jest:

- podmiot gospodarczy wytwarzający wyroby i niefinansowe usługi rynkowe i prowadzący księgi rachunkowe,
- podmiot gospodarczy zajmujący się pośrednictwem finansowym, pomocniczą działalnością finansową oraz działalnością ubezpieczeniową,
- podmiot gospodarki narodowej działający na zasadach określonych w prawie budżetowym oraz podmiot, którego system finansowy został określony odrębnymi ustawami, a którego podstawowym źródłem finansowania są dotacje z budżetu państwa,
- jednostka społeczno- polityczna,
- osoba fizyczna.

W rachunkach narodowych w dezagregacji gospodarki narodowej według rodzajów działalności jednostką klasyfikacyjną jest przedsiębiorstwo, tj. podmiot jak wyżej. W praktyce większość jednostek produkcyjnych prowadzi różnorodną działalność. Suma działalności pojedynczych jednostek tworzy działalność społeczno-ekonomiczną gospodarki narodowej.

Prezentowane rachunki zestawione są według **przeważającego rodzaju działalności**.

Podmioty, których funkcją jest produkcja na rynek są tzw. **jednostkami rynkowymi**. Zachowanie ich uzależnione jest od działania rynku - sprzedają i kupują towary po cenach kształtujących popyt i podaż. Cechą charakterystyczną tych jednostek jest zatrudnianie siły najemnej, rozdział jednostki organizacyjnej od fizycznej osoby właściciela oraz prowadzenie ksiąg rachunkowych.

**Jednostki nierynkowe** (niekomercyjne) tworzą podmioty, których produkcja nie przechodzi przez rynek lub jest sprzedawana po cenach, które nie są

„ekonomicznie znaczące”, tj. cenach nieodziaływujących w sposób istotny na rozmiary popytu i podaży.

Podmioty gospodarcze określane jako jednostki niekomercyjne tworzone są celem wytwarzania wyrobów oraz głównie usług, lecz ich statut nie zezwala na transfer dochodów, zysków lub innych elementów nadwyżki produkcyjnej na rzecz jednostek, które je utworzyły, bądź które je kontrolują lub finansują. Niektóre z tych jednostek sprzedawać mogą swoją produkcję po cenach, które są „ekonomicznie znaczące”. Jednostki te mogą realizować określone zyski - traktowane powinny być wówczas jako jednostki rynkowe i zaliczane, bądź do sektora przedsiębiorstw, bądź też do sektora instytucji finansowych i ubezpieczeniowych, w zależności od rodzaju ich działalności.

Jednostki nierynkowe mogą być finansowane i kontrolowane przez administrację rządową i samorządową i w takich przypadkach zawsze zaliczane są do sektora rządowego i samorządowego.

Jednostki nierynkowe mogą być finansowane oraz kontrolowane również przez przedsiębiorstwa. Przykładem są izby handlowe, instytucje zajmujące się promocją towarów i usług, ośrodki badań naukowych itp. Jednostki tego typu zaliczone zostały bądź to do sektora przedsiębiorstw, bądź też do sektora instytucji finansowych i ubezpieczeniowych.

Pozostałe jednostki niekomercyjne służą gospodarstwom domowym dostarczając im wyrobów lub świadcząc na ich rzecz usługi. Źródłem ich finansowania są głównie składki członkowskie, względnie darowizny gospodarstw domowych. Jednostki te mogą również otrzymywać dotacje od sektora rządowego i samorządowego, transfery z sektora przedsiębiorstw i instytucji finansowych i ubezpieczeniowych oraz darowizny, zarówno z kraju jak i z zagranicy. Podmioty gospodarcze, o których mowa, określono jako prywatne jednostki niekomercyjne działające na rzecz gospodarstw domowych.



Grupy krajowych jednostek instytucjonalnych charakteryzujących się wspólną funkcją pełnioną w procesie produkcji, celem ekonomicznym oraz rodzajem prowadzonej działalności tworzą sektory instytucjonalne.

System rachunków narodowych wyróżnia pięć krajowych **sektorów instytucjonalnych** utworzonych przez charakterystyczne jednostki instytucjonalne:

- sektor przedsiębiorstw, do którego zaliczono podmioty gospodarcze wytwarzające wyroby i niefinansowe usługi rynkowe i prowadzące księgi rachunkowe,
- sektor instytucji finansowych i ubezpieczeniowych, do którego zaliczono podmioty gospodarcze zajmujące się pośrednictwem finansowym, pomocniczą działalnością finansową oraz działalnością ubezpieczeniową,
- sektor instytucji rządowych i samorządowych, do którego zaliczono podmioty gospodarki narodowej działające na zasadach określonych w prawie budżetowym oraz podmioty, których system finansowy został określony odrębnymi ustawami, a których podstawowym źródłem finansowania są dotacje z budżetu państwa,
- sektor gospodarstw domowych, który tworzą osoby fizyczne,
- sektor instytucji niekomercyjnych (służących gospodarstwom domowym), do którego zaliczono organizacje społeczne, partie polityczne, organizacje związków zawodowych, stowarzyszenia, fundacje oraz jednostki organizacji wyznaniowych.

Oprócz krajowych sektorów instytucjonalnych system rachunków narodowych wyróżnia sektor zwany „zagranica”. Tworzą go podmioty gospodarcze będące własnością jednostek zagranicznych.

W publikacji niniejszej przedstawiono odrębnie **dochód narodowy brutto (DNB)** dla lat 2000-2004 (tabl.5) w celu wyeksponowania tej ważnej kategorii opisującej gospodarkę narodową ogółem. DNB równa się sumie dochodów pierwotnych brutto wszystkich krajowych sektorów instytucjonalnych, czyli stanowi sumę produktu krajowego brutto i dochodu netto z zagranicy.

W Aneksie 1 przedstawiono szczegółowe zasady zaklasyfikowania jednostek instytucjonalnych do poszczególnych sektorów i podsektorów instytucjonalnych.

---

Grupy jednostek przeważającego rodzaju działalności w prezentowanych rachunkach zestawiono w następujące sekcje:

- A.** Rolnictwo, łowiectwo i leśnictwo;
- B.** Rybołówstwo i rybactwo;
- C.** Górnictwo i kopalnictwo;
- D.** Przetwórstwo przemysłowe;
- E.** Wytwarzanie i zaopatrywanie w energię elektryczną, gaz, wodę;
- F.** Budownictwo;
- G.** Handel hurtowy i detaliczny; naprawa pojazdów mechanicznych, motocykli oraz artykułów użytku osobistego i domowego;
- H.** Hotele i restauracje;
- I.** Transport, gospodarka magazynowa i łączność;
- J.** Pośrednictwo finansowe;
- K.** Obsługa nieruchomości, wynajem, nauka i usługi związane z prowadzeniem działalności gospodarczej;
- L.** Administracja publiczna i obrona narodowa; obowiązkowe ubezpieczenia społeczne i powszechne ubezpieczenia zdrowotne;
- M.** Edukacja;
- N.** Ochrona zdrowia i opieka społeczna;
- O.** Pozostała działalność usługowa komunalna, społeczna i indywidualna;
- P.** Gospodarstwa domowe zatrudniające pracowników.

Dla celów praktycznych w tablicach nazwy sekcji zostały skrócone w stosunku do obowiązującej klasyfikacji.

## ***2. Rachunki i transakcje w rachunkach narodowych według sektorów instytucjonalnych***

### ***2.1. Transakcje rachunku produkcji***

Rachunek produkcji obejmuje transakcje bezpośrednio związane z tworzeniem produktu krajowego brutto (PKB) w gospodarce narodowej (wartości dodanej w sektorach instytucjonalnych).

#### ***2.1.1. Produkcja globalna***

Działalności, które zaliczane są do szeroko pojętej produkcji to:

- indywidualna oraz zbiorowa produkcja wyrobów i usług, które dostarczane są (lub mają być dostarczone) jednostkom innym niż ich producenci, łącznie z produkcją wyrobów i usług zużytych w procesie wytwarzania określonych produktów,
- produkcja na własny rachunek wszystkich wyrobów, które pozostają u producentów i stanowią wyroby przeznaczone na spożycie i na akumulację pod warunkiem, że ich wartość jest znacząca,
- produkcja na własny użytek usług świadczonych przez właścicieli mieszkań (tzw. czynsze umowne) oraz usług świadczonych przez opłacaną pomoc domową.

Według Europejskiego Systemu Rachunków Narodowych (ESA'95) produkcja zakładów i osób fizycznych, które wymykają się obserwacji statystycznej oraz kontroli organów władzy (tzw. szara gospodarka) powinny być zaliczone do produkcji rejestrowanej przez rachunki narodowe.

Zakres i metodologia zastosowana do oszacowania szarej gospodarki zostały zaprezentowane w Aneksie 4.

Pod pojęciem produkcji rozumie się działalność prowadzoną pod kontrolą i na odpowiedzialność jednostki ekonomicznej, która wykorzystuje wkład pracy, kapitał oraz zakupione materiały, surowce i usługi celem wytworzenia nowych produktów (naturalne procesy wzrostu nie są traktowane jako produkcja). Teoretycznie na

produkcję składają się także usługi wytwarzane w ramach gospodarstw domowych, takie jak pranie, sprzątanie, gotowanie itp.

W rachunkach narodowych nie uwzględnia się usług nierynkowych wytwarzanych przez gospodarstwa domowe, jakkolwiek bierze się pod uwagę wytwarzane przez nie produkty, o ile rozmiary tej produkcji są istotne.

**W sektorze przedsiębiorstw** na produkcję globalną składa się produkcja, która została sprzedana lub w inny sposób dotarła na rynek, względnie jest przeznaczona na sprzedaż. Produkcję globalną stanowi suma następujących pozycji:

- ogólna wartość sprzedanych wyrobów i usług niefinansowych,
- marża realizowana na sprzedaży towarów zakupionych z przeznaczeniem do odsprzedaży,
- ogólna wartość wyrobów bądź usług realizowanych w ramach wymiany barterowej,
- ogólna wartość wyrobów bądź usług w postaci rozliczeń w naturze,
- zmiany w stanie zapasów wyrobów gotowych oraz produkcji nie zakończonej,
- wartość wyrobów lub usług przeznaczonych na powiększenie wartości własnych środków trwałych.

Wartość usług świadczonych przez przedsiębiorstwa gospodarki mieszkaniowej została obliczona umownie, jako suma przychodów ze sprzedaży plus dotacje.

Produkcja globalna jednostek małych i średnich zaliczanych do podsektora przedsiębiorstw prywatnych krajowych (bez spółdzielni) została powiększona o przychody z tytułu tzw. szarej gospodarki, tj. zaniżania efektów przez podmioty gospodarcze rejestrowane.

**W sektorze instytucji finansowych i ubezpieczeniowych** produkcja globalna szacowana jest następująco:

- dla banków i spółdzielczych kas oszczędnościowo-kredytowych - suma przychodów z prowizji z działalności operacyjnej oraz z usług pośrednictwa finansowego mierzonych pośrednio (FISIM);

FISIM wyznaczany jest i alokowany w oparciu o stopę odniesienia definiowaną jako „czysta” stopa procentowa, która nie zawiera premii za ryzyko. Obliczany jest wyłącznie od pożyczek udzielonych i depozytów przyjętych przez pośredników finansowych (bank centralny nie jest ujmowany w szacunkach FISIM).

- dla przedsiębiorstw zajmujących się leasingiem finansowym – przychody z wpłat odsetek (opłaty dzierżawne),
- dla kantorów wymiany walut - saldo obrotu walutami obcymi wyrażone w złotych polskich,
- dla przedsiębiorstw maklerskich - saldo prowizji od operacji papierami wartościowymi na rachunek zlecającego i przychodów z tytułu: zarządzania pakietami papierów wartościowych, oferowania papierów wartościowych w obrocie publicznym, gwarantowania emisji, doradztwa w zakresie obrotu papierami wartościowymi, prowadzenia rachunków papierów wartościowych i rachunków pieniężnych klientów oraz pozostałej działalności operacyjnej,
- dla jednostek pośrednictwa finansowego - przychody z usług związanych z doradztwem finansowym i doradztwem w zakresie obrotu papierami wartościowymi,
- dla towarzystw funduszy powierniczych - przychody z działalności związanej z zarządzaniem funduszami powierzonymi,
- dla powszechnych towarzystw emerytalnych – przychody z działalności związanej z zarządzaniem otwartymi funduszami emerytalnymi,
- dla instytucji ubezpieczeniowych - saldo pobranych składek ubezpieczeniowych i wypłaconych odszkodowań oraz przychodów technicznych i ogólnych.

**W sektorze instytucji rządowych i samorządowych** występuje produkcja globalna nierynkowa oraz rynkowa. Produkcja globalna nierynkowa jest szacowana na poziomie kosztów bieżącej działalności i równa się sumie:

- 
- zużycia pośredniego,
  - wynagrodzeń,
  - składek na ubezpieczenia społeczne płaconych przez pracodawcę,
  - innych kosztów związanym z zatrudnieniem,
  - amortyzacji środków trwałych.

Produkcję globalną rynkową stanowi wartość wyrobów i usług przeznaczonych na sprzedaż oraz na własne cele finalne.

**W sektorze gospodarstw domowych** na produkcję globalną składają się:

- przychody ze sprzedaży wyrobów i usług wytworzonych przez osoby fizyczne prowadzące działalność gospodarczą (z wyjątkiem gospodarstw indywidualnych w rolnictwie) i prowadzące uproszczoną ewidencję księgową z uwzględnieniem produkcji przeznaczonej na własne inwestycje oraz przyrostu zapasów wyrobów gotowych i produkcji niezakończonych,
- wartość produkcji globalnej w gospodarstwach indywidualnych w rolnictwie (w tym wartość wyrobów i usług wytworzonych celem spożycia naturalnego), powiększonej o wypłaty z funduszy unijnych z tytułu Uzupełniającej Płatności Obszarowej i krajowych faktycznie dokonane w 2004 roku,
- wartość marży handlowej z tytułu sprzedaży produktów żywnościowych na targowiskach,
- wartość sprzedaży: drewna z lasów będących własnością osób fizycznych, runa leśnego,
- wartość przychodów z wynajmu i dzierżawy,
- wartość napiwków za świadczone usługi,
- wartość usług świadczonych przez osoby zatrudnione do prac domowych w gospodarstwach domowych,
- wartość czynszów umownych w odniesieniu do mieszkań użytkowanych przez właścicieli i najemców oszacowana przy wykorzystaniu metody kosztów użytkownika. Zgodnie z tą wyceną na wartość usług mieszkaniowych składają się odpowiednie koszty ponoszone na utrzymanie i remonty bieżące, łącznie z amortyzacją i zyskiem użytkownika mieszkania.

**W sektorze instytucji niekomercyjnych** produkcja globalna równa się sumie oszacowanych kosztów bieżącej działalności (łącznie z amortyzacją środków trwałych jednostek zaklasyfikowanych do sektora oraz wartością usług świadczonych przez jednostki organizacji wyznaniowych).

### ***2.1.2. Zużycie pośrednie***

Zużycie pośrednie obejmuje wartość zużytych materiałów netto (po odjęciu wartości odpadów użytkowych), surowców (łącznie z opakowaniami), paliw, energii, gazów technicznych, usług obcych (obróbka obca, usługi transportowe, najem sprzętu, usługi telekomunikacyjne i obliczeniowe, prowizje płacone za usługi bankowe), usługi pośrednictwa finansowego mierzone pośrednio (FISIM) oraz koszty podróży służbowych (bez diet) oraz inne koszty (np. koszty reklamy, reprezentacji, dzierżawy i najmu), koszty biletów służbowych, koszty ryczałtów za używanie własnych pojazdów do celów służbowych, opłaty giełdowe i opłaty z tytułu uczestnictwa w Krajowym Depozycie Papierów Wartościowych.

Sumą bilansującą rachunku produkcji jest **wartość dodana**, a po uwzględnieniu (+) podatków od produktów i (-) dotacji do produktów – **produkt krajowy brutto (PKB)**. Produkt krajowy brutto obrazuje końcowy rezultat działalności wszystkich podmiotów gospodarki narodowej.

### ***2.2. Transakcje rachunku tworzenia dochodów***

Rachunek tworzenia dochodów obejmuje transakcje bezpośrednio związane z procesem produkcji i procesem tworzenia dochodów.

---

### **2.2.1. Koszty związane z zatrudnieniem**

Na koszty związane z zatrudnieniem składają się: wynagrodzenia, składki na obowiązkowe ubezpieczenia społeczne płacone przez pracodawców, inne koszty związane z zatrudnieniem.

Na **wynagrodzenia** składają się:

- wynagrodzenia zasadnicze,
- wynagrodzenia w naturze (m.in. deputaty).
- premie i nagrody,
- dodatki ( np. za pracę w warunkach szkodliwych dla zdrowia, za staż pracy, za pełnienie funkcji specjalnych bądź kierowniczych itp.),
- wynagrodzenia za pracę w godzinach nadliczbowych,
- wynagrodzenia za czas urlopów,
- wynagrodzenia za czas płatnych przestoju,
- prowizje i napiwki,
- wynagrodzenia za czas choroby,
- odprawy emerytalne, nagrody jubileuszowe, odprawy wypłacane przy zwolnieniach grupowych,
- dochody z tytułu pracy nierejestrowanej,
- od 1999 roku wartość ustawowych składek na ubezpieczenia społeczne i zdrowotne płaconych przez pracowników.

**Składki na ubezpieczenia społeczne** obejmują wartość ustawowych składek na ubezpieczenia społeczne płaconych przez pracodawców powiększoną o składki na Fundusz Pracy.

**Inne koszty związane z zatrudnieniem** obejmują nagrody, stypendia fundowane, premie niezaliczone do wynagrodzeń, diety delegacji służbowych, diety poselskie i senatorskie oraz odpisy na zakładowy fundusz świadczeń socjalnych.



### 2.2.2. Podatki minus dotacje związane z produkcją i importem

Podatki minus dotacje związane z produkcją i importem obejmują:

#### - **podatki od produktów minus dotacje do produktów**

Transakcja ta występuje tylko na poziomie gospodarki narodowej ogółem. Tworzą ją:

- podatki i cła od importu (łącznie z podatkiem akcyzowym),
- VAT - podatek od towarów i usług (od produktów krajowych i zagranicznych),
- podatek akcyzowy od produktów krajowych,
- podatki od niektórych rodzajów usług (np. od gier losowych i zakładów wzajemnych),
- dotacje do produktów.

#### - **podatki od producentów minus dotacje dla producentów**

Transakcja ta występuje w sektorach instytucjonalnych. Tworzą ją:

- podatki związane z produkcją (podatek od środków transportu i nieruchomości wykorzystywanych na cele działalności gospodarczej),
- dotacje dla producentów (do 2004 roku otrzymywał je tylko sektor przedsiębiorstw, natomiast od 2004 roku są one również wykazywane w sektorze gospodarstw domowych i dotyczą wypłat z tytułu Jednolitej Płatności Obszarowej, w ramach funduszy z Unii Europejskiej dla rolnictwa).

Sumą bilansującą rachunku tworzenia dochodów jest **nadwyżka operacyjna brutto**. Nadwyżkę operacyjną brutto stanowi wartość dodana brutto wytworzona przez jednostki krajowe rynkowe i nierynkowe pomniejszona o koszty związane z zatrudnieniem i podatki związane z produkcją, a powiększona o otrzymane dotacje dla producentów.

---

## **2.3. Transakcje rachunku podziału pierwotnego i wtórnego dochodów**

### **2.3.1. Transakcje podziału pierwotnego dochodów**

Wszystkie pozycje, poza dochodami z tytułu własności, zostały wyjaśnione w poprzednim rachunku.

Na **dochody z tytułu własności** składają się :

- odsetki otrzymane oraz zapłacone,
- dywidendy, tj. wypłaty z zysku , dywidendy z funduszu założycielskiego płacone przez przedsiębiorstwa publiczne do budżetu państwa, dochody właścicieli przedsiębiorstw prywatnych, dywidendy akcjonariuszy; uwzględnia się tu również wpłaty z zysku NBP do budżetu,
- reinwestowane zyski,
- dochody przypisane posiadaczom polis ubezpieczeniowych,
- renty gruntowe i czynsze.

Suma bilansująca rachunku podziału pierwotnego dochodów równa jest **dochodowi narodowemu brutto (DNB)**.

### **2.3.2. Transakcje podziału wtórnego dochodów**

Elementami rachunku podziału wtórnego dochodów są podatki od dochodów i majątku, składki na ubezpieczenia społeczne, świadczenia pieniężne z ubezpieczeń społecznych i pomocy społecznej oraz inne transfery bieżące.

Na **podatki od dochodów i majątku** składają się:

- podatek dochodowy,
- podatek rolny i podatek leśny,
- podatek od nieruchomości i środków transportu niezwiązanych z wykonywaniem działalności gospodarczej,

- 
- opłaty skarbowe, paszportowe, komunikacyjne, miejscowe itp.

**Składki na ubezpieczenia społeczne obejmują:**

- składki na obowiązkowe ubezpieczenia społeczne płacone przez pracodawców,
- składki na obowiązkowe ubezpieczenia społeczne płacone przez pracowników,
- składki na obowiązkowe ubezpieczenia społeczne płacone w swoim imieniu przez pracodawców i osoby wolnych zawodów.

Składki wymienione powyżej płacone są przez gospodarstwa domowe i stanowią dochód sektora instytucji rządowych i samorządowych. Obejmują składki na fundusz emerytalny i rentowy, ubezpieczenia chorobowe i wypadkowe, ubezpieczenie zdrowotne oraz Fundusz Pracy.

Z drugiej i trzeciej pozycji wymienionych powyżej składek sektor instytucji rządowych i samorządowych odprowadza ustawowe składki do Otwartych Funduszy Emerytalnych.

**Świadczenia społeczne inne niż transfery socjalne w naturze** obejmują pieniężne świadczenia z ubezpieczeń społecznych i świadczenia z pomocy społecznej.

**Na świadczenia z ubezpieczeń społecznych** składają się:

- emerytury i renty płacone z Funduszu Ubezpieczeń Społecznych,
- emerytury i renty płacone z Kasy Rolniczego Ubezpieczenia Społecznego,
- zasiłki, świadczenia rehabilitacyjne,
- odszkodowania wypadkowe z tytułu ubezpieczenia społecznego.

**Na świadczenia z pomocy społecznej** składają się:

- świadczenia rodzinne od 1 V 2004r., które obejmują zasiłek rodzinny i dodatki do zasiłku rodzinnego,
- świadczenie pielęgnacyjne oraz zasiłek pielęgnacyjny (do 30 IV 2004r. – zasiłki rodzinne, wychowawcze i pielęgnacyjne),

- świadczenia z Funduszu Pracy (zasiłki dla bezrobotnych, dodatki szkoleniowe, stypendia dla absolwentów odbywających szkolenie lub staż u pracodawcy oraz do 31 VII 2004r. – zasiłki i świadczenia przedemerytalne, które od 1 VIII 2004r. finansowane są z budżetu państwa),
- stypendia dla uczniów, studentów i absolwentów szkół wyższych (bez stypendiów pracowniczych i fundowanych wypłacanych ze środków zakładów pracy),
- nagrody dla studentów i absolwentów szkół wyższych,
- do 30 IV 2004r. – wypłaty z Funduszu Alimentacyjnego,
- pozostałe świadczenia społeczne realizowane na podstawie ustawy o pomocy społecznej.

**Inne transfery bieżące** obejmują:

- składki ubezpieczeniowe netto w zakresie ubezpieczeń osobowych i majątkowych (poza systemem ubezpieczeń społecznych),
- wypłacone odszkodowania ubezpieczeniowe w zakresie ubezpieczeń osobowych i majątkowych (poza systemem ubezpieczeń społecznych),
- bieżącą współpracę międzynarodową obejmującą od 2004 roku wartość wykorzystanych przez ostatecznego beneficjenta funduszy z Unii Europejskiej zakwalifikowanych jako transfery bieżące,
- różne transfery bieżące.

W ramach **różnych transferów bieżących** rejestrowane są następujące transakcje:

- przekazywane na rzecz instytucji niekomercyjnych dotacje i darowizny oraz składki członkowskie,
- transfery bieżące (pieniężne i w naturze) pomiędzy gospodarstwami domowymi rezydentów i nierezydentów,
- opłaty administracyjne, tj. grzywny i kary oraz wypłaty kompensat za obrażenia osób lub uszkodzenie mienia (z wyjątkiem wypłaconych odszkodowań ubezpieczeniowych),
- pozostałe transfery, nie ujęte gdzie indziej.

---

Sumą bilansującą rachunku podziału wtórnego dochodów są **dochody do dyspozycji brutto**.

## ***2.4. Transakcje rachunku wykorzystania dochodów do dyspozycji***

### ***2.4.1. Spożycie***

Spożycie produktów stanowi wartość produktów (wyrobów i usług) zużytych na zaspokojenie potrzeb ludności i obejmuje:

**spożycie prywatne,**

w tym:

- **spożycie indywidualne w sektorze gospodarstw domowych** (z dochodów osobistych),
- **spożycie w sektorze instytucji niekomercyjnych** (wyroby i usługi dostarczane gospodarstwom domowym w postaci transferów socjalnych w naturze),

**spożycie publiczne** (w sektorze instytucji rządowych i samorządowych),

w tym:

- **indywidualne** (wyroby i usługi dostarczane gospodarstwom domowym jako transfery socjalne w naturze),
- **ogólnospoleczne**.

W wartości spożycia sektora gospodarstw domowych w praktyce często wyodrębniana jest kategoria spożycia skorygowanego (określanego też jako spożycie ogólne). Stanowi ono sumę spożycia indywidualnego gospodarstw domowych (z dochodów osobistych) i spożycia indywidualnego (w postaci transferów socjalnych w naturze) w sektorach: instytucji rządowych i samorządowych i instytucji niekomercyjnych. Operacja ta nie powoduje zmiany wartości spożycia ogółem.

## **Spożycie prywatne obejmuje:**

**- spożycie indywidualne w sektorze gospodarstw domowych** stanowiące wydatki poniesione przez ludność na:

- zakup wyrobów i usług - wycenianych w cenach płaconych przez konsumentów,
- spożycie naturalne produktów rolnych pochodzących z własnej produkcji - wycenianych w cenach skupu surowych (nie przetworzonych) produktów,
- wartość czynszów umownych, w odniesieniu do mieszkań użytkowanych przez właścicieli i najemców, szacowanych przy wykorzystaniu metody kosztów użytkownika,
- wartość czynszów najmu dla mieszkań w budynkach czynszowych (towarzystw budownictwa społecznego i wynajętych w celu osiągnięcia zysku) – w wycenie tych usług bierze się pod uwagę m. in. koszty utrzymania i remontów bieżących, amortyzację i odpowiedni zysk.

Spożycie indywidualne sektora gospodarstw domowych (z dochodów osobistych) nie obejmuje m.in.: zakupu ziemi, domów i mieszkań, kosztów podróży służbowych, wydatków na cele dobroczynne, opłat sądowych, celnych i paszportowych, składek na rzecz organizacji politycznych i społecznych, kar i mandatów, podatków od spadków i darowizn itp.

Spożycie indywidualne sektora gospodarstw domowych (z dochodów osobistych) określa się jako różnicę między dochodami do dyspozycji brutto, a oszacowaną odrębnie kwotą oszczędności. Rozmiary tego spożycia podlegają weryfikacji poprzez niezależny szacunek podaży produktów przeznaczonych na cele spożycia.

**- spożycie w sektorze instytucji niekomercyjnych** przyjęte na poziomie produkcji globalnej (wartość kosztów bieżącej działalności jednostek zaliczanych do tego sektora). Zgodnie z metodologią ESA'95 wartość wytworzonych usług nierynkowych w tym sektorze jest w całości przekazywana nieodpłatnie gospodarstwom domowym

jako transfery socjalne w naturze. Spożycie zatem obejmuje wartość usług nierynkowych świadczonych z funduszu świadczeń w naturze omawianego sektora.

**Spożycie publiczne w sektorze instytucji rządowych i samorządowych** stanowi wartość produkcji globalnej tego sektora pomniejszoną o produkcję rynkową oraz o odpłatność ludności za świadczone usługi nierynkowe, a powiększoną o wartość transferów socjalnych w naturze przekazanych za pośrednictwem producentów rynkowych gospodarstwom domowym. Spożycie publiczne obejmuje:

- **spożycie indywidualne**, które stanowi wartość wyrobów i usług nierynkowych przekazanych nieodpłatnie na rzecz gospodarstw domowych. Obejmuje ono usługi: oświaty i wychowania, kultury i ochrony dziedzictwa narodowego, ochrony zdrowia i opieki społecznej, kultury fizycznej, sportu, turystyki.

- **spożycie ogólnospoleczne**, tj. spożycie wyrobów i usług nierynkowych, które nie posiadają konkretnych indywidualnych odbiorców. W kategorii tej uwzględniono głównie koszty poniesione na administrację publiczną, wymiar sprawiedliwości, obronę narodową, bezpieczeństwo publiczne, działalność naukowo - badawczą itp.

#### ***2.4.2. Korekta z tytułu zmiany udziałów netto gospodarstw domowych w rezerwach funduszy emerytalnych.***

Korekta dotyczy zmian w rezerwach ubezpieczeniowych, od których gospodarstwa domowe mają określone roszczenia. Taka pozycja korygująca jest niezbędna w celu uzgodnienia oszczędności gospodarstw domowych ze zmianami udziałów netto tych gospodarstw domowych w rezerwach funduszy emerytalnych rejestrowanych na rachunku finansowym w systemie rachunków narodowych. Korekta jest rejestrowana zgodnie z przepływami, które się na nią składają.

W prezentowanych rachunkach korekta równa się pełnej wartości składek na ubezpieczenia społeczne, w odniesieniu do płatności emerytalnych, wpłaconych do

systemów ubezpieczeń społecznych pomniejszonej o wartość opłat za usługi ubezpieczeniowe i powiększonej o pełną wartość uzupełnień do składek płaconych od dochodów z tytułu własności przypisanych posiadaczom polis ubezpieczeniowych.

Sumą bilansującą rachunek wykorzystania dochodów są **oszczędności**. Oszczędności stanowią tę część dochodów do dyspozycji, która nie jest wydatkowana na konsumpcję. Są one przeznaczone na akumulację, tj. tworzenie i odtworzenie takich aktywów jak nakłady brutto na środki trwałe, przyrost rzeczowych środków obrotowych i aktywów o wyjątkowej wartości, transfery kapitałowe i/lub redukcję zadłużenia.

## ***2.5 Transakcje rachunku kapitałowego***

**2.5.1. Akumulacja** stanowi przyrost majątku narodowego obejmujący nakłady brutto na środki trwałe oraz przyrost rzeczowych środków obrotowych. Zgodnie z zaleceniami ESA'95 wydatki na badania i rozwój (B+R) nie zostały zaliczone do akumulacji.

Do **nakładów brutto na środki trwałe** zalicza się nakłady, które zwiększają wartość majątku trwałego, przeznaczone na: rzeczowe środki trwałe, wartości niematerialne i prawne oraz remonty środków trwałych. Do nakładów brutto na środki trwałe nie zalicza się natomiast nakładów będących pierwszym wyposażeniem inwestycji oraz odsetek od kredytów i pożyczek inwestycyjnych za okres realizacji inwestycji.

Do **nakładów na rzeczowe środki trwałe** zalicza się nakłady poniesione na nowe, rozbudowywane, modernizowane obiekty majątkowe oraz odtworzenie wartości technicznych i użytkowych środków trwałych, spełniających kryteria środków trwałych, jak :

- budynki i budowle,



- maszyny i urządzenia techniczne, narzędzia, przyrządy, ruchomości lub wyposażenie (łącznie z importem),
- środki transportu (łącznie z importem),
- nakłady na poprawę walorów gruntu, w szczególności wydatki na melioracje szczegółowe (zestawy obiektów budowlanych oraz urządzeń wodno-melioracyjnych w gospodarstwach rolnych i leśnych, jak też zestawy urządzeń budowlanych tworzące stawy rybne), na oczyszczenie terenów, ich komasację, poprawę przydatności terenu dla potrzeb budowlanych lub przemysłowych,
- zasadzenia wieloletnie oraz inwentarz żywy (stado hodowlane podstawowe) dające produkcję ciągłą, bądź w powtarzających się okresach.

**Nakłady na wartości niematerialne i prawne obejmują:**

- wydatki na poszukiwania geologiczne,
- koszty nabycia praw majątkowych, w szczególności prawa autorskie (w tym oprogramowanie komputerowe), prawa do projektów, wynalazków, patentów, znaków towarowych, licencje,
- wartość firmy,
- koszty zakończonych prac rozwojowych.

**Przyrost rzeczowych środków obrotowych obejmuje wartość przyrostu:**

- zapasów materiałów, surowców i innych materiałów podstawowych, półfabrykatów obcej produkcji, materiałów pomocniczych i paliw (o ile nie stanowią składnika wyposażenia), części zapasowych maszyn i urządzeń (o ile nie stanowią składnika wartości środka trwałego), materiałów biurowych i druków, odpadków (procesu produkcyjnego, remontów bądź likwidacji środków trwałych) wykorzystanych w procesie produkcyjnym i remontach, ulegających pełnemu zużyciu,
- produktów gotowych, tj. gotowych wyrobów i usług własnej produkcji, prac naukowo-badawczych, projektowych i geodezyjno-kartograficznych, zakończonych robót, inwentarza żywego hodowlanego (stado obrotowe),
- produkcji nie zakończonej obejmującej roboty i usługi w toku oraz półfabrykaty własnej produkcji,

- 
- towarów handlowych obcej produkcji zakupionych przez daną jednostkę gospodarczą w celu odsprzedaży w stanie nieprzetworzonym,
  - rozliczeń międzyokresowych czynnych, tj. kosztów poniesionych w danym roku obrotowym odnoszących się do następnych okresów, jak: koszty remontów środków trwałych, koszty zagospodarowania pomelioracyjnego i koszty przygotowania eksploatacji nowobudowanych przedsiębiorstw, zakładów lub obiektów, poniesione przed przekazaniem inwestycji do użytkowania oraz koszty zakupu, w szczególności materiałów i towarów,
  - stan rezerw państwowych (dane z Agencji Rezerw Materiałowych).

Zmiany rzeczowych środków obrotowych liczone są jako różnica między wartością na koniec i na początek okresu sprawozdawczego w cenach średniorocznych.

**Przyrost aktywów o wyjątkowej wartości** nabywanych jako lokata kapitału obejmuje przyrost wartości wyrobów artystycznych, antyków, wyrobów jubilerskich, kamieni szlachetnych oraz złota niemonetarnego.

### **2.5.2. Transfery kapitałowe:**

Są to transfery kapitałowe pieniężne (w postaci kwot pieniężnych uzyskanych przez jednostkę dokonującą transferu poprzez rozdysponowanie innych aktywów, z wyjątkiem rzeczowych środków obrotowych, lub w postaci kwot pieniężnych na nabycie określonych aktywów, z wyjątkiem rzeczowych środków obrotowych, przez otrzymującego transfer) zgodnie z celem wskazanym przez dokonującego transfer oraz transfery kapitałowe w naturze (w postaci przekazania prawa własności aktywów innych niż rzeczowe środki obrotowe i gotówka lub w postaci umorzenia zobowiązania otrzymującego transfer wobec dokonującego transfer).

Transfery kapitałowe obejmują:

- podatki od kapitału,

- 
- dotacje na inwestycje,
  - inne transfery kapitałowe.

Transfery kapitałowe mogą mieć różne formy, np.:

- podatków od spadku, darowizny za życia,
- podatków od wzrostu wartości gruntów rolnych z tytułu zmiany charakteru ich wykorzystania (np. pod budynki mieszkalne),
- wpłat dokonanych przez instytucje rządowe i samorządowe lub przez zagranicę na pokrycie strat związanych m.in. z klęskami żywiołowymi,
- odszkodowań za zniszczenie mienia lub obrażenia ciała nie objętych polisami ubezpieczeniowymi,
- transferów z instytucji rządowych i samorządowych do jednostek publicznych na pokrycie części lub wszystkich kosztów nakładów inwestycyjnych lub wysokich deficytów powstałych w ciągu dwóch lub więcej lat,
- spadków i darowizn za życia (w tym dla jednostek niekomercyjnych obsługujących gospodarstwa domowe),
- umorzeń przez obce państwo długu rządowego.

Transfer kapitału w prezentowanych rachunkach obejmuje dotacje inwestycyjne dla przedsiębiorstw, odszkodowania wypłacone w przypadkach klęsk żywiołowych, umorzenia zobowiązań w stosunku do zagranicy oraz podatki od spadków i darowizn. W pozycji tej dokonano również rozliczenia podatków oraz składek na ubezpieczenia społeczne, które prawdopodobnie nigdy nie zostaną zebrane. Transfery te skierowane są z sektora instytucji rządowych i samorządowych do pozostałych sektorów instytucjonalnych gospodarki narodowej

Sumą bilansującą rachunek kapitałowy są **wierzytelności (netto) lub zadłużenie (netto)**. Wierzytelności (netto) lub zadłużenie (netto) stanowi nadwyżka lub deficyt funduszy warunkujący przyrost netto przyszłych aktywów niefinansowych.

---

### ***3. Transakcje w rachunkach narodowych według podsektorów instytucjonalnych***

W rachunkach narodowych opracowanych według podsektorów instytucjonalnych występują dwa rodzaje transakcji. Są to:

- transakcje będące składowymi transakcji całego sektora instytucjonalnego, tzn. prezentujące poziomy wartości transakcji sektora instytucjonalnego przypadające na poszczególne jego podsektory,
- transakcje obrazujące przepływy pomiędzy podsektorami danego sektora instytucjonalnego; transakcje te nie wpływają na wartości transakcji ani sumy bilansujące opracowane dla całego sektora instytucjonalnego.

W prezentowanych w niniejszym opracowaniu rachunkach według podsektorów instytucjonalnych przedstawiono obydwa powyższe rodzaje transakcji.

---

## CZĘŚĆ VI

### ŹRÓDŁA DANYCH I ICH WYKORZYSTANIE

1. Głównymi źródłami danych, wykorzystanymi w rachunkach narodowych są sprawozdania GUS i innych urzędów centralnych, dotyczące:

- działalności gospodarczej jednostek osób prawnych i fizycznych,
- działalności instytucji finansowych i ubezpieczeniowych,
- działalności budżetu państwa i budżetów gmin,
- działalności szkół wyższych,
- działalności inwestycyjnej jednostek osób prawnych i fizycznych,
- działalności rolniczej jednostek osób prawnych i fizycznych,
- obrotów z zagranicą.

Dla potrzeb opracowania dokonano szeregu szacunków własnych.

Zgodnie z systemem ESA'95 przyrost wartości rzeczowych środków obrotowych wynikający ze zmiany cen w ciągu roku, nie powinien być traktowany jako wartość produkcji danego roku, gdyż wartość ta nie powstała jako rezultat wydatkowania czynników produkcji (pracy i kapitału), a jedynie w wyniku wzrostu cen. Dotyczy to z jednej strony, wyceny wybranych elementów produkcji globalnej i zużycia pośredniego oraz z drugiej strony, przyrostu rzeczowych środków obrotowych.

Dla kategorii „produkcja globalna” wycena zmiany stanów zapasów wyrobów gotowych oraz produkcji niezakończonych dokonywana jest w cenach średniorocznych (a nie w cenach wynikających z ewidencji księgowej), natomiast marża handlowa korygowana jest o różnicę wartości zmiany stanów zapasów towarów wycenionych zgodnie z ewidencją księgową i według cen średniorocznych.

Dla kategorii „zużycie pośrednie” wartość zużytych materiałów korygowana jest o różnicę wartości zmiany stanów zapasów materiałów wycenionych zgodnie z ewidencją księgową i według cen średniorocznych.

Dla kategorii „przyrost rzeczowych środków obrotowych” - wycena wszystkich elementów zapasów (wyroby gotowe, produkcja niezakończona, towary i materiały) dokonywana jest w cenach średniorocznych.

Szacunki zysków z tytułu posiadania rzeczowych środków obrotowych przebiegają w praktyce następująco:

- stany początkowe i końcowe zapasów przeliczone są z bieżących cen ewidencyjnych na ceny stałe (średnioroczne),
- stany początkowe i końcowe zapasów w cenach stałych (średniorocznych) przeliczane są poprzez indeksy cen na ceny bieżące średnioroczne.

Aneks 2 zawiera szczegółowy wykaz danych wykorzystanych w rachunkach każdego z sektorów instytucjonalnych. Szczegółowe informacje z wymienionych w tym aneksie źródeł wykorzystano do szacowania rozmiarów poszczególnych kategorii ekonomicznych i transakcji w prezentowanych rachunkach.

2. Dane dla sektora przedsiębiorstw pochodzą głównie z rocznych ankiet przedsiębiorstw o symbolach SP, z różnego typu sprawozdań finansowych przedsiębiorstw o przychodach, kosztach i wyniku finansowym na formularzach o symbolu F, o ilości produkcji roślinnej, zwierzęcej i skupie produktów rolnych -R, o działalności inwestycyjnej - I.

W szacunkach produkcji globalnej wykorzystano informacje o:

- przychodzie ze sprzedaży wyrobów i usług,
- marży handlowej,
- wartości wyrobów i usług przekazanych na własne cele finalne jednostki,
- zmianie stanów zapasów wyrobów gotowych,
- zmianie stanów zapasów produkcji niezakończonej.

W szacunkach wielkości ekonomicznych tworzących koszty przedsiębiorstw wykorzystano informacje o:

- kosztach działalności ogółem, w tym:
- amortyzacji,
- zużyciu materiałów,
- zużyciu energii,
- usługach obcych,
- wynagrodzeniach brutto,
- ubezpieczeniach społecznych,
- podatkach i opłatach,
- odpisach na zakładowy fundusz świadczeń socjalnych,
- podróżach służbowych,
- pozostałych kosztach w tym ubezpieczeniach majątkowych.

Elementy kosztów ujęto w następujące transakcje:

- zużycie pośrednie, sumując zużycie materiałów, energii, usługi obce, podróże służbowe, pozostałe zużycie pośrednie, saldo składek i odszkodowań z tytułu ubezpieczeń majątkowych,
- wynagrodzenia brutto,
- inne koszty związane z zatrudnieniem,
- składki na ubezpieczenia społeczne,
- podatki od producentów ,
- ubezpieczenia majątkowe netto.

Składki na ubezpieczenia społeczne (płacone przez pracodawców) zostały powiększone o składki na Fundusz Pracy.

Ze sprawozdań przedsiębiorstw wykorzystano ponadto informacje o: podatkach, dotacjach przedmiotowych i innych zwiększeniach, odsetkach od kredytów i pożyczek otrzymanych i zapłaconych, wypłatach z zysku, zmianach stanu zapasów, nagrodach i premiach wypłacanych z zysku.

Transakcje dotyczące akumulacji ustalono w oparciu o roczne ankiety przedsiębiorstw o symbolach SP i F oraz doszacowania własne.

3. Dane dla sektora instytucji finansowych i ubezpieczeniowych pochodzą ze sprawozdań o symbolu F-01, w tym F-01/b ( do 2001 r. włącznie ) dla banków, F-01/m – dla przedsiębiorstw maklerskich, F-01/k – dla spółdzielczych kas oszczędnościowo-kredytowych; ze sprawozdań F-02 – dla jednostek dużych i średnich z sekcji J; ze sprawozdań SP-3 w zakresie jednostek małych (m. in. kantorów); ze sprawozdań o symbolu I pochodzą dane o inwestycjach w sektorze.

Od 2002 r. dane dla instytucji monetarnych (banków) pochodzą z informatycznego systemu NBP.

Informacje z zakresu działalności podmiotów ubezpieczeniowych oraz powszechnych towarzystw emerytalnych oparte są na badaniach prowadzonych przez Komisję Nadzoru Ubezpieczeń i Funduszy Emerytalnych. Ponadto w oparciu o dane uzyskane z towarzystw funduszy inwestycyjnych dokonywana jest analiza działalności funduszy inwestycyjnych.

Operacje bankowe w aktualnym formularzu dla banków pogrupowane są według trzech kategorii podmiotów gospodarczych:

- podmioty finansowe (banki, instytucje ubezpieczeniowe),
- podmioty niefinansowe (przedsiębiorstwa, spółki, spółdzielnie, osoby fizyczne, inne podmioty niefinansowe),
- jednostki budżetowe.

W operacjach z podmiotami finansowymi wyodrębniono:

- odsetki będące wynikiem zarówno należności jak i zobowiązań z tytułu kredytów, lokat i pożyczek wobec podmiotów finansowych (w tym: NBP, banków krajowych i zagranicznych, organizacji międzynarodowych),
- prowizje od operacji refinansowych, operacji związanych z kredytem dokumentowym, operacji wymiany, prowadzenia rachunków itp. (w obrocie krajowym i zagranicznym).

W operacjach z podmiotami niefinansowymi wyszczególniono:



- odsetki uzyskane lub zapłacone z tytułu udzielonych kredytów lub zapłaconych odsetek od rachunków a vista, terminowych i innych, z podziałem na: przedsiębiorstwa, osoby prawne i inne podmioty niefinansowe,
- prowizje płacone lub uzyskane od klientów za prowadzenie m.in. rachunków, uwierzytelnionych zobowiązań, operacji na papierach wartościowych itp. (wykazywane tylko dla ogółu podmiotów niefinansowych).

W operacjach z jednostkami budżetowymi, zakładami budżetowymi, gospodarstwami pomocniczymi, środkami specjalnymi i funduszami celowymi wykazywana jest suma odsetek pobieranych i płaconych od lokat na rachunkach bankowych i od operacji bankowych w podziale na jednostki zgodnie z obowiązującymi formami organizacyjno-prawnymi jednostek działających w budżecie państwa i w budżetach jednostek samorządu terytorialnego.

Odrębną grupę operacji stanowią operacje papierami wartościowymi dokonywane na własne konto banku. Należą do nich dywidendy uzyskane przez bank z tytułu posiadania akcji lub udziałów w innych spółkach oraz przychody z papierów portfelowych, a ponadto wyniki sprzedaży papierów wartościowych (w tym m.in. koszty związane z emisją papierów wartościowych).

Ponadto sprawozdanie zawiera: informacje o wysokości dokonywanych operacji z tytułu wymiany walut, informacje o kosztach ogólnych banków, tj. wydatkach na personel, kosztach eksploatacyjnych (materiały, energia, podróże służbowe, usługi obce), kosztach związanych z działalnością pozaeksploatacyjną, podatkach i opłatach, wysokości odpisów na amortyzację, wysokości odpisów na konta zabezpieczeń na należności od banków i podmiotów niefinansowych, odpisach na fundusze inwestycyjne i rezerwowe, wyniku działalności netto, zysku lub straty brutto/netto, obowiązkowych zmniejszeniach zysku (podatek dochodowy, wpłata z zysku do budżetu, dywidenda od funduszu założycielskiego).

Informacje z omówionego sprawozdania posłużyły do obliczenia:

- produkcji globalnej, będącej sumą przychodów z prowizji z działalności operacyjnych banków i usług bankowych mierzonych pośrednio (FISIM), tj.

różnicy pomiędzy faktycznymi odsetkami do zapłacenia lub do otrzymania, a tzw. stopą odniesienia,

- transakcji wchodzących w skład kosztów banków, a więc: zużycia pośredniego, wynagrodzeń brutto, ubezpieczeń społecznych, różnych podatków związanych z produkcją, świadczeń z zakładowego funduszu świadczeń socjalnych.

Informacje o przychodach i kosztach dotyczących instytucji ubezpieczeniowych posłużyły do obliczenia:

- produkcji globalnej będącej różnicą przychodów z tytułu odszkodowań oraz przychodów z tytułu prowizji i udziału w zyskach z ubezpieczeń i reasekuracji,
- transakcji wynikających z kosztów instytucji ubezpieczeniowych, a więc: zużycia pośredniego, wynagrodzeń brutto, ubezpieczeń społecznych, różnych podatków związanych z produkcją, świadczeń z zakładowego funduszu świadczeń socjalnych.

Transakcję dotyczącą nakładów brutto na środki trwałe dla tego sektora oszacowano na podstawie sprawozdania o symbolu I o działalności inwestycyjnej.

**4.** Dane dla sektora jednostek rządowych i samorządowych pochodzą głównie ze sprawozdań Ministerstwa Finansów o symbolu Rb obejmujących dochody i wydatki tych jednostek oraz o symbolu F-01/s. Objęte nimi są wszystkie formy organizacyjno-prawne jednostek działających w budżecie państwa i w budżetach jednostek samorządu terytorialnego.

W budżecie stosowany jest określony system grupowania dochodów i wydatków budżetowych. Dochody i wydatki budżetu państwa i budżetów jednostek samorządu terytorialnego klasyfikowane są według działów, rodzajów i paragrafów. Paragraf odpowiada źródłom dochodów i rodzajom wydatków budżetowych. Rozdział odpowiada jednostkom organizacyjnym lub rodzajom działalności grupującym dochody i wydatki w układzie podstawowym (paragrafowym). Dział obejmuje kilka lub kilkanaście rodzajów. Dochody i wydatki budżetu państwa klasyfikowane są dodatkowo według części. Ujmuje się w nich dochody i wydatki poszczególnych organów władzy państwowej, naczelnych i centralnych organów administracji

państwowej i organów wymiaru sprawiedliwości oraz innych jednostek wyodrębnionych w budżecie.

Dane o gospodarce finansowej szkół wyższych pozyskiwane są ze sprawozdań o symbolu F-mutacja dla szkół wyższych. Szkoły wyższe państwowe zaklasyfikowano do podsektora instytucji rządowych. W ramach działalności tych szkół wyodrębniono usługi nierynkowe oraz usługi rynkowe.

Informacje dotyczące gospodarki finansowej agencji rządowych pozyskiwane są bezpośrednio od jednostek.

Bepośrednio uzyskiwane są również dane od Narodowego Funduszu Zdrowia, KRUS i ZUS. Źródłem danych do ustalenia kosztów działalności OFE są informacje pozyskane z KNUiFE.

Jednostki wchodzące w skład sektora instytucji rządowych i samorządowych świadczą usługi rynkowe oraz usługi nierynkowe, których wartość liczona jest na poziomie kosztów bieżącej działalności poniesionych w danym roku. Elementy kosztów pogrupowano w następujące transakcje: zużycie pośrednie, wynagrodzenia brutto, składki na ubezpieczenie społeczne oraz inne koszty związane z zatrudnieniem.

Rozmiary spożycia indywidualnego i ogólnospołecznego w tym sektorze oszacowano na poziomie wartości usług nierynkowych, tj. usług oświaty, kultury, ochrony zdrowia, wymiaru sprawiedliwości, bezpieczeństwa, obrony narodowej itp. Powiększonych o wartość transferów socjalnych w naturze przekazywanych ludności za pośrednictwem producentów rynkowych.

Transakcję dotyczącą nakładów brutto na środki trwałe ustalono w oparciu o dane ze sprawozdań o symbolach F-03 oraz SG.

**5.** Informacje dla sektora gospodarstw domowych pochodzą głównie ze sprawozdań o symbolach SP, R, H.

Kategorie ekonomiczne dla grupy gospodarstw domowych prowadzących działalność gospodarczą pozarolniczą oszacowano według metody przyjętej w rachunkach sektora przedsiębiorstw niefinansowych. Grupa ta obejmuje jednostki osób fizycznych, zatrudniające do 9 pracowników. Podstawą szacunków były wyniki badania reprezentacyjnego na formularzu o symbolu SP-3.

Podstawą do opracowania transakcji dla indywidualnych gospodarstw rolnych były:

- sprawozdania o symbolu R,
- źródłowe badania reprezentacyjne zbiorów i plonów w połączeniu z finalnymi ocenami i ekspertyzami rzeczoznawców GUS ds. produkcji rolniczej,
- uogólnione wyniki reprezentacyjnych badań produkcji zwierzęcej,
- badania budżetów gospodarstw domowych GUS,
- dane z Instytutu Ekonomiki Rolnictwa i Gospodarki Żywnościowej,
- informacje z Agencji Restrukturyzacji i Modernizacji Rolnictwa o wypłatach środków finansowych dla rolnictwa z funduszy Unii Europejskiej.

W oparciu o uzyskane informacje sporządzono rozliczenie bilansowe dla poszczególnych produktów rolnych w podziale na kierunki rozdysponowania produkcji od strony producenta, które to rozliczenie posłużyło do oszacowania transakcji dla indywidualnych gospodarstw rolnych.

Dane o podatkach od producentów oraz podatkach od dochodów i majątku pozyskano z informacji o dochodach budżetu państwa i budżetów jednostek samorządu terytorialnego.

Wysokość świadczeń z ubezpieczeń społecznych i innych transferów socjalnych określa się na podstawie danych ZUS, KRUS oraz informacji z Ministerstwa Finansów o świadczeniach wypłacanych z budżetu państwa i budżetów jednostek samorządu terytorialnego.

Transakcje dotyczące akumulacji ustalono, analogicznie jak dla sektora przedsiębiorstw, w oparciu o sprawozdania o symbolach F i SP.

---

6. Dla sektora instytucji niekomercyjnych prezentowane w rachunkach kategorie ekonomiczne wyceniono głównie na podstawie sprawozdania SOF z 1998r. i 2001r. oraz szacunków własnych.

7. Dla sektora zagranica informacje uzyskano z dokumentu SAD oraz INTRASTAT, Bilansu Płatniczego oraz badania ruchu granicznego.

---

## **ZAKRES PODMIOTOWY SEKTORÓW I PODSEKTORÓW INSTYTUCJONALNYCH W RACHUNKACH NARODOWYCH**

Rachunki narodowe opracowano według następujących krajowych sektorów instytucjonalnych:

- sektor przedsiębiorstw,
- sektor instytucji finansowych i ubezpieczeniowych,
- sektor instytucji rządowych i samorządowych,
- sektor gospodarstw domowych,
- sektor instytucji niekomercyjnych świadczących usługi na rzecz gospodarstw domowych

oraz dla:

- sektora zagranica.

### **SEKTOR PRZEDSIĘBIORSTW**

Do sektora przedsiębiorstw zaliczono:

1. Jednostki osób prawnych (niezależnie od liczby pracujących) prowadzące działalność gospodarczą, m.in. przedsiębiorstwa państwowe, przedsiębiorstwa komunalne, spółki (akcyjne i z ograniczoną odpowiedzialnością), spółdzielnie, przedsiębiorstwa zagraniczne drobnej wytwórczości.
2. Jednostki organizacyjne niemające osobowości prawnej (niezależnie od liczby pracujących):

- państwowe jednostki organizacyjne, spółki jawne, komandytowe i cywilne,
- osoby fizyczne prowadzące działalność gospodarczą, w których liczba pracujących przekracza 9 osób, z wyłączeniem indywidualnych gospodarstw rolnych.

Jednostki instytucjonalne sektora przedsiębiorstw grupowane są w trzy podsektory:

- podsektor przedsiębiorstw publicznych,
- podsektor przedsiębiorstw prywatnych krajowych,
- podsektor przedsiębiorstw zagranicznych.

**Podsektor przedsiębiorstw publicznych** składa się z jednostek instytucjonalnych, które są kontrolowane przez instytucje rządowe i samorządowe. Obejmuje jednostki własności państwowej, samorządu terytorialnego, mieszanej z przewagą kapitału podmiotów własności państwowej lub samorządu terytorialnego.

**Podsektor przedsiębiorstw prywatnych krajowych** składa się z jednostek instytucjonalnych, które są kontrolowane przez jednostki inne niż jednostki rządowe i samorządowe oraz inne niż jednostki instytucjonalne - nierezydentów. Obejmuje jednostki własności prywatnej krajowej (m.in. spółdzielnie, zakłady osób fizycznych) i własności mieszanej z przewagą kapitału podmiotów własności prywatnej krajowej.

**Podsektor przedsiębiorstw zagranicznych** składa się z jednostek instytucjonalnych, które kontrolowane są przez jednostki instytucjonalne - nierezydentów. Obejmuje jednostki prywatne kapitału zagranicznego oraz własności mieszanej z przewagą kapitału podmiotów zagranicznych.

Podział jednostek sektora przedsiębiorstw na podsektory instytucjonalne dokonywany jest w oparciu o rodzaj formy własności lub współwłasności jednostek instytucjonalnych (wyróżnik SFW w rejestrze REGON).

Wyróżnia się następujące formy własności lub współwłasności (w nawiasie podano symbol SFW):

- a) państwowa (1+2),

- 
- b) samorządu terytorialnego (3),
  - c) mieszana publiczna (4),
  - d) prywatna krajowa (5),
  - e) zagraniczna (6),
  - f) mieszana prywatna (7).

Według tych form własności sektor przedsiębiorstw dzielony jest na następujące podsektory instytucjonalne:

- 1) podsektor przedsiębiorstw publicznych (SFW = 1,2,3,4),
- 2) podsektor przedsiębiorstw prywatnych krajowych (SFW = 5,7),
- 3) podsektor przedsiębiorstw zagranicznych (SFW = 6).

## **SEKTOR INSTYTUCJI FINANSOWYCH I UBEZPIECZENIOWYCH**

Do **sektora instytucji finansowych i ubezpieczeniowych** zaliczono jednostki instytucjonalne zaangażowane w pośrednictwo finansowe lub działalność ściśle związaną z pośrednictwem finansowym. Są one klasyfikowane według podstawowego rodzaju działalności zgodnie z Polską Klasyfikacją Działalności do sekcji J (działy 65, 66, 67).

W sektorze instytucji finansowych i ubezpieczeniowych wyróżnia się następujące podsektory jednostek instytucjonalnych:

- podsektor Narodowy Bank Polski (FO 0701),
- podsektor pozostałych banków (FO 0799),
- podsektor pomocniczych instytucji pośrednictwa finansowego (FO 85.07, 85.11, 85.99),
- podsektor pozostałych instytucji pośrednictwa finansowego (FP 16,17,18,19,99, FO 7901, 2201, 8506),
- podsektor instytucji ubezpieczeniowych (FP 16, FO 8300).

W nawiasie podano kod formy prawnej (FP) lub organizacyjnej (FO) zgodny z zasadami klasyfikowania podmiotów wg form prawno-organizacyjnych.



Pozostałe banki, pomocnicze instytucje pośrednictwa finansowego, instytucje ubezpieczeniowe oraz pozostałe instytucje pośrednictwa finansowego mogą być dodatkowo klasyfikowane według form własności.

## **SEKTOR INSTYTUCJI RZĄDOWYCH I SAMORZĄDOWYCH**

Do **sektora instytucji rządowych i samorządowych** zaliczono podmioty gospodarki narodowej:

- działające na zasadach określonych w ustawie „O finansach publicznych” (jednostki budżetowe, zakłady budżetowe oraz gospodarstwa pomocnicze jednostek budżetowych - łącznie z prowadzącymi działalność gospodarczą, środki specjalne jednostek budżetowych i fundusze celowe),
- jednostki, których system finansowy został określony odrębnymi ustawami, a których podstawowym źródłem finansowania są dotacje z budżetu państwa (państwowe szkoły wyższe i agencje rządowe),
- samodzielne publiczne zakłady opieki zdrowotnej,
- państwowe instytucje kultury,
- fundusze mające osobowość prawną, które są powiązane z budżetem państwa lub budżetami jednostek samorządu terytorialnego,
- instytucje obsługujące fundusze ubezpieczeń społecznych (ZUS, KRUS) oraz Narodowy Fundusz Zdrowia.

Sektor instytucji rządowych i samorządowych podzielono na następujące podsektory:

- podsektor instytucji rządowych,
- podsektor instytucji samorządowych,
- podsektor funduszy ubezpieczeń społecznych.

**Podsektor instytucji rządowych** obejmuje wszystkie centralne organy władzy i administracji państwowej, zakłady budżetowe budżetu państwa i gospodarstwa

pomocnicze budżetu państwa oraz środki specjalne budżetu państwa i państwowe fundusze celowe z wyjątkiem funduszy ubezpieczeń społecznych.

Do podsektora instytucji rządowych zaliczono również instytucje kultury oraz jednostki, których podstawowym źródłem finansowania są dotacje z budżetu państwa, tj. szkoły wyższe publiczne i agencje rządowe.

**Podsektor instytucji samorządowych** obejmuje samorząd terytorialny oraz jednostki powołane bądź nadzorowane przez organy samorządu terytorialnego oraz jednostki, zakłady budżetowe budżetu samorządu i gospodarstwa pomocnicze budżetu samorządu oraz środki specjalne budżetu samorządu, fundusz celowy wsi i samodzielne publiczne zakłady opieki zdrowotnej.

**Podsektor funduszy ubezpieczeń społecznych** obejmuje państwowe fundusze ubezpieczeń społecznych z gwarantowaną prawnie opieką socjalną oraz instytucje obsługujące fundusze ubezpieczeń społecznych. W skład funduszy ubezpieczeń społecznych wchodzi: Fundusz Ubezpieczeń Społecznych, Fundusz Pracy, Fundusz Emerytalno-Rentowy Rolników, Fundusz Ubezpieczeń Zdrowotnych, tj. fundusze obowiązkowe prowadzone przez państwo. W rachunkach narodowych wyżej wymienione fundusze traktowane są łącznie i występują pod nazwą funduszy ubezpieczeń społecznych.

## SEKTOR GOSPODARSTW DOMOWYCH

**Sektor gospodarstw domowych** obejmuje osoby fizyczne pracujące na własny rachunek w gospodarstwach indywidualnych w rolnictwie oraz osoby fizyczne pracujące poza gospodarstwami indywidualnymi w rolnictwie z liczbą pracujących do 9 osób i prowadzące uproszczoną ewidencję księgową, a także osoby fizyczne uzyskujące dochód z pracy najemnej i niezarobkowych źródeł.

W prezentowanych rachunkach sektora gospodarstw domowych, jako kryterium podziału na podsektory, zastosowano wyłączne lub główne (przeważające) źródło dochodów gospodarstwa domowego.

Zgodnie z przyjętym kryterium wyodrębniono następujących **6 podsektorów**:

- pracodawców i pracujących na własny rachunek w gospodarstwach indywidualnych w rolnictwie,
- pracodawców i pracujących na własny rachunek poza gospodarstwami indywidualnymi w rolnictwie,
- osób fizycznych pracujących najemnie,
- osób fizycznych otrzymujących emeryturę i rentę,
- osób fizycznych utrzymujących się z niezarobkowych źródeł innych niż emerytura i renta,
- pozostałych osób fizycznych.

**Podsektor gospodarstw domowych pracodawców i pracujących na własny rachunek w gospodarstwach indywidualnych w rolnictwie** stanowią gospodarstwa domowe, których wyłącznym lub głównym źródłem utrzymania jest dochód uzyskiwany z użytkowanego gospodarstwa rolnego.

Zgodnie z definicją do gospodarstw indywidualnych w rolnictwie zaliczono:

- indywidualne gospodarstwa rolne, tj. gospodarstwa o powierzchni powyżej 1 ha użytków rolnych, prowadzone przez rolników na gruntach własnych i niewłasnych,
- indywidualne działki rolne o powierzchni do 1 ha użytków rolnych użytkowane rolniczo przez osoby fizyczne (np. działki służbowe, działki i ogrody przydomowe, pracownicze ogrody działkowe) oraz gospodarstwa indywidualnych właścicieli zwierząt gospodarskich nieposiadających użytków rolnych.

**Podsektor gospodarstw domowych pracodawców i pracujących na własny rachunek poza gospodarstwami indywidualnymi w rolnictwie** stanowią gospodarstwa domowe osób fizycznych, których wyłącznym lub głównym źródłem utrzymania jest dochód z prowadzonej działalności gospodarczej lub z pracy na własny rachunek.

**Podsektor gospodarstw domowych osób fizycznych pracujących najemnie** stanowią gospodarstwa domowe, których wyłącznym lub głównym źródłem utrzymania jest dochód z pracy najemnej.

**Podsektor gospodarstw domowych otrzymujących emeryturę i rentę** stanowią gospodarstwa domowe, których wyłącznym lub głównym źródłem dochodu jest emerytura i renta.

**Podsektor gospodarstw domowych osób fizycznych posiadających niezarobkowe źródło dochodów inne niż emerytura i renta** stanowią gospodarstwa domowe, w których wyłącznym lub głównym źródłem utrzymania jest dochód uzyskiwany z tytułu własności lub świadczeń z pomocy społecznej.

**Podsektor gospodarstw domowych pozostałych osób fizycznych** stanowią gospodarstwa domowe osób fizycznych przebywających stale w instytucjach zbiorowego zamieszkania, bez względu na rodzaj dochodu.

## **SEKTOR INSTYTUCJI NIEKOMERCYJNYCH ŚWIADCZĄCYCH USŁUGI NA RZECZ GOSPODARSTW DOMOWYCH**

Do sektora instytucji niekomercyjnych świadczących usługi na rzecz gospodarstw domowych zaliczono: organizacje społeczne, partie polityczne, organizacje związków zawodowych, stowarzyszenia, fundacje oraz jednostki organizacji wyznaniowych. W sektorze instytucji niekomercyjnych nie wyróżnia się podsektorów.

---

## SEKTOR ZAGRANICA

Do **sektora zagranica** zaliczono podmioty gospodarcze będące własnością jednostek zagranicznych i współpracujące z jednostkami krajowymi. W sektorze zagranica nie wyróżniono podsektorów.

**PODSTAWOWE ŹRÓDŁA DANYCH**  
**WYKORZYSTYWANE PRZY SPORZĄDZANIU RACHUNKÓW NARODOWYCH**  
**WEDŁUG SEKTORÓW INSTYTUCJONALNYCH**

Sektory					
przedsiębiorstw	instytucji finansowych i ubezpieczeniowych	instytucji rządowych i samorządowych	gospodarstw domowych	instytucji niekomercyjnych	zagranicy
CBSG/01	roczne sprawozdanie NBP	dane księgowe Kasy Rolniczego Ubezpieczenia Społecznego, Narodowego Funduszu Zdrowia oraz Zakładu Ubezpieczeń Społecznych	CBSG/01 C-C-02	SOF-1	Bilans Płatniczy
B-01				SOF-2	INTRASTAT
B-02	F-01/m		DG-1	SOF-3	SAD
C-01	F-01/k		HBS	SOF-4	badanie ruchu granicznego
F-01/s	F-01/NFI		H-01a	szacunki własne	
F-01/I-01	F-01/TFI		H-01g		
F-02	F-02		H-01s		badanie podróży zagranicznych
G-05	Rocznik		M-03		
P-01	Statystyczny Ubezpieczeń i Funduszy Emerytalnych	dane o melioracjach podstawowych	M-04s		
R-05			R-03		
R-06		dane o drogach i mostach publicznych	R-05		
R-07	SP-3		R-06		
R-08			R-07		
R-09			R-08		
R-10	kwartalne i roczne sprawozdania banków komercyjnych	dane o obiektach konstrukcji wodnych	R-09		
SP			R-10		
SP-3		F-01/s	R-KSRA		
T-02		F-03	R-KSRB		
		Rb-27	SP-3		
		Rb-27S			
		Rb-28			
		Rb-28S			
		Rb-30			
		Rb-31			
		Rb-32			
		Rb-33			
		SG-01			

**ANEKS 3****TWORZENIE WARTOŚCI PRODUKTU KRAJOWEGO BRUTTO  
W WARUNKACH CEN PRODUCENTA I CEN BAZOWYCH**

Od roku 1994, w systemie rachunków narodowych, wprowadzono zmianę zasady wyceny produkcji globalnej i wartości dodanej brutto, tj. zastąpiono stosowaną w latach poprzednich kategorię ceny producenta kategorią ceny bazowej.

Wycena produkcji globalnej jest zawsze identyczna z wyceną wartości dodanej brutto. W zależności od tego, w jakich cenach obliczana jest wartość dodana brutto - różne są składniki stanowiące różnicę między produktem krajowym brutto a wartością dodaną brutto ogółem w gospodarce narodowej.

Produkt krajowy brutto liczony jest w cenach rynkowych bez względu na przyjętą zasadę wyceny wartości dodanej.

**PRODUKCJA GLOBALNA** równa jest sumie produkcji globalnej produktów (wyrobów i usług) wszystkich krajowych sektorów instytucjonalnych lub wszystkich sekcji gospodarki narodowej.

**ZUŻYCIE POŚREDNIE** obejmuje wartość: zużytych materiałów (łącznie z paliwami) netto, surowców, energii, gazów technicznych, usług obcych, kosztów podróży służbowych i innych kosztów (reklamy, reprezentacji, wynajmu itp.).

**WARTOŚĆ DODANA BRUTTO** stanowi różnicę między produkcją globalną a zużyciem pośrednim.

**PRODUKT KRAJOWY BRUTTO** obrazuje końcowy rezultat działalności wszystkich podmiotów gospodarki narodowej. PKB stanowi sumę wartości dodanej brutto wszystkich krajowych sektorów instytucjonalnych lub wszystkich sekcji gospodarki narodowej powiększoną o różne składniki w zależności od tego w jakich cenach obliczana jest wartość dodana brutto.

*W warunkach cen producenta: wartość dodana brutto* ogółem gospodarki narodowej *powiększana* jest o *cla i inne opłaty importowe oraz o podatek od towarów i usług - VAT* ( od produktów krajowych i od importu)

*W warunkach cen bazowych: wartość dodana brutto* ogółem gospodarki narodowej brutto *powiększana* jest o *podatki od produktów*, tj. podatek od towarów i usług - VAT (od produktów krajowych i od importu), podatki i cła od importu (łącznie z podatkiem akcyzowym) oraz inne podatki od produktów, jak podatek akcyzowy od produktów krajowych i podatki od niektórych rodzajów usług (np. od gier liczbowych i loterii, zryczałtowany podatek od towarów i usług od okazjonalnych przewozów osób) *minus dotacje do produktów*, tj. podatków płaconych od jednostki dowolnego wyrobu lub usługi; do kategorii dotacji do produktów zaliczane są w praktyce wszystkie dotacje określone w ustawie budżetowej jako podmiotowe.

**CENA PRODUCENTA** definiowana jest jako kwota pieniędzy otrzymywana przez producenta (w tym także przez jednostkę handlową) od nabywcy za jednostkę produktu (wyrobu lub usługi), pomniejszona o należny podatek od towarów i usług - VAT w przypadku płatnika tego podatku oraz o ewentualne rabaty i opusty.

**CENA BAZOWA** definiowana jest jako kwota pieniędzy otrzymywana przez producenta (w tym także przez jednostkę handlową) od nabywcy za jednostkę produktu (wyrobu lub usługi), pomniejszona o podatki od produktu oraz o ewentualne rabaty i opusty, powiększona o dotacje otrzymywane do danego produktu.



## ANEKS 4

**SZARA GOSPODARKA W RACHUNKACH NARODOWYCH**

Aktualizacja szacunków rozmiarów szarej gospodarki była możliwa dzięki:

- wykorzystaniu uogólnionych wyników najnowszego badania modułowego „Praca nierejestrowana” zrealizowanego przez GUS w IV kwartale 2004 r. do aktualizacji poziomu i struktury rodzajów prac wykonywanych „na czarno” (poprzednia struktura była opracowana na podstawie uogólnionych wyników badania modułowego pracy nierejestrowanej za 1998 r.) Po raz pierwszy w szacunkach dochodów z pracy nierejestrowanej uwzględniono prace ogrodniczo-rolne, wypełniając tym samym zalecenia Eurostat-u wynikające z projektu pilotażowego nt. kompletności w rachunkach narodowych;

- uaktualnieniu szacunków szarej gospodarki z tytułu uchylania się od płacenia podatku od towarów i usług (VAT Fraud) jako konsekwencji zmian metodologicznych w zestawieniu rachunków sektora instytucji rządowych i samorządowych. Od strony tworzenia PKB, nowy szacunek wartości uchyleń od płacenia podatku VAT (ze współudziałem kupującego i bez współudziału kupującego) zmienił poziom wartości dodanej, natomiast od strony rozdysponowania PKB, nowy szacunek wartości uchyleń od płacenia podatku VAT (bez współudziału kupującego) zmienił poziom spożycia indywidualnego i nakładów brutto na środki trwałe.

**1. Zakres szacunków rozmiarów szarej gospodarki.**

Zgodnie z zasadami systemu rachunków narodowych obowiązującymi w krajach Unii Europejskiej ESA'95 należy uwzględnić pełne rozmiary tzw. szarej gospodarki.

Szara gospodarka dotyczy produkcji ukrytej oraz produkcji nielegalnej. W obecnej praktyce kraje Unii Europejskiej nie uwzględniają w rachunkach narodowych

produkcji nielegalnej, stąd i w polskich rachunkach produkcja nielegalna nie została uwzględniona.

Polska statystyka dostosowując się do wymogów gospodarki rynkowej systematycznie wdraża obowiązujące standardy międzynarodowe. W ramach kolejnego poszerzenia zakresu wdrożeń w GUS opracowano szacunki produktu krajowego brutto uwzględniające rozmiary szarej gospodarki, tj. produkcji ukrytej.

Produkcja ukryta polega na wytwarzaniu wyrobów lub świadczeniu usług, których wytwarzanie nie jest zabronione przez prawo, jednakże ich rozmiary są w całości bądź w części ukrywane przed organami administracji państwowej (podatkowymi, celnymi, ubezpieczeń społecznych, statystycznymi).

W ramach produkcji ukrytej wyróżniono:

- ◆ zaniżanie efektów działalności przez podmioty gospodarcze rejestrowane, oraz
- ◆ działalność gospodarczą nierejestrowaną, prowadzoną na własny rachunek.

Dane dla lat 2000-2004 prezentowane w niniejszej publikacji uwzględniają szacunki rozmiarów szarej gospodarki dla:

- zarejestrowanych podmiotów gospodarczych z liczbą pracujących do 9 osób bez względu na szczególną formę prawną oraz podmioty sektora prywatnego bez spółdzielni z liczbą pracujących od 10 do 49 osób. W ramach tego rodzaju gospodarki ukrytej szacunków dokonano dla:
  - zaniżonej produkcji i dochodów w informacjach przekazywanych do statystyki,
  - uchylania się od płacenia podatku od towarów i usług (tzw. VAT fraud).
- osób fizycznych z tytułu wykonywania pracy nierejestrowanej, głównie w działalności usługowej.

## 2. Metody przyjęte do szacunków rozmiarów szarej gospodarki.

W szacunkach rozmiarów szarej gospodarki wykorzystano:

- metodę bezpośrednią,
- badanie pracy nierejestrowanej poprzez badania rynku pracy (badanie aktywności ekonomicznej ludności oraz badanie modułowe pracy nie- rejestrowanej),
- badanie ankietowe konsumentów.

Metoda bezpośrednia posłużyła do oszacowania produkcji ukrytej w rejestrowanych podmiotach gospodarczych. Badaniami objęto podmioty gospodarcze z liczbą pracujących do 9 osób bez względu na szczególną formę organizacyjną oraz podmioty sektora prywatnego bez spółdzielni z liczbą pracujących od 10 do 49 osób.

Metoda bezpośrednia szacunku polega na oszacowaniu przez ekspertów normatywów przeciętnej wydajności pracy i przeciętnego wynagrodzenia na jednego pracującego. Normatywy te następnie wykorzystano do wyszacowania przeciętnych przychodów na jednego pracującego, które z kolei stanowiły podstawę do oszacowania produkcji globalnej, zużycia pośredniego i wartości dodanej brutto.

Oszacowania normatywów dokonano w podziale na:

- ♦ sekcje według Polskiej Klasyfikacji Działalności,
- ♦ rodzaje miejscowości (gminy, miasta-gminy, miasta),
- ♦ liczbę pracujących (1-2 osoby, 3-4 osoby, 5 osób, powyżej 5 osób).

Badania rynku pracy wykorzystano do oszacowania rozmiarów działalności w szarej gospodarce osób fizycznych z tytułu wykonywania pracy nierejestrowanej, głównie działalności usługowej.

W badaniu tym zostały wykorzystane:

- 
- oficjalne statystyki dotyczące wynagrodzeń, liczby pracujących i zarejestrowanych bezrobotnych,
  - wyniki prowadzonego przez Departament Statystyki Społecznej GUS reprezentacyjnego badania i aktywności ekonomicznej ludności (BAEL),
  - badania modułowe pracy nierejestrowanej.

W oparciu o wyniki obu powyższych badań oszacowano ogólną liczbę pracujących w szarej gospodarce.

Dochody osób fizycznych z tytułu wykonywania pracy nierejestrowanej obliczono jako iloczyn oszacowanej liczby dni pracy w ciągu roku według rodzaju wykonywanej pracy i odpowiednich stawek przeciętnego wynagrodzenia za pracę. Szacunki dokonano odrębnie dla grup osób, których praca nierejestrowana stanowiła główne i dodatkowe źródło utrzymania.

Do ostatecznego pełnego zbilansowania szacunków wykorzystano wyniki badania podaży i wykorzystania wyrobów i usług prowadzonego przez Departament Rachunków Narodowych i Finansów GUS (badanie to stanowiło m.in. podstawowe źródło informacji dla skorygowania nakładów brutto na środki trwałe).

### **3. Wpływ szacunków szarej gospodarki na poziom PKB.**

Uwzględnienie rozmiarów działalności w szarej gospodarce w szacunkach produktu krajowego brutto spowodowało wzrost wartości PKB w cenach bieżących o ok. 14-17 %. W latach 2000-2004 udział szarej gospodarki w tworzeniu PKB zmniejszył się z 17,0 % w 2000 r. do 14,4 % w 2004 r.

W całym omawianym okresie, największy wpływ na rozmiary produkcji w szarej gospodarce miała działalność gospodarcza prowadzona w zarejestrowanych podmiotach gospodarczych, które wytwarzały od 10% do 12 % całego PKB (łącznie z

---

szarą gospodarką). Największy udział w szarej gospodarce miały jednostki prowadzące działalność handlową, obsługi nieruchomości i firm.

Szacunki szarej gospodarki z tytułu pracy nierejestrowanej przyczyniły się do podwyższenia poziomu PKB o ok. 4 - 7%.

Wytworzony, w wyniku działalności w szarej gospodarce, produkt krajowy brutto, głównie był przeznaczony na wydatki na spożycie indywidualne w sektorze gospodarstw domowych i na powiększenie nakładów brutto na środki trwałe.

**Tabl. 1 Szacunki rozmiarów „szarej gospodarki” w tworzeniu PKB w latach 2000 - 2004 w cenach bieżących**

<b>Wyszczególnienie</b>	<b>2000</b>	<b>2001</b>	<b>2002</b>	<b>2003</b>	<b>2004</b>
	<b>w %</b>				
<b>PRODUKT KRAJOWY BRUTTO</b> (bez „szarej gospodarki”) - kategoria niepublikowana	100,0	100,0	100,0	100,0	100,0
<b>PRODUKT KRAJOWY BRUTTO</b> (łącznie z „szarą gospodarką”)	117,0	116,3	115,3	115,4	114,4
Doszacowanie „szarej gospodarki”	17,0	16,3	15,3	15,4	14,4
- w jednostkach zarejestrowanych	11,7	11,1	10,1	10,3	9,5
- z tytułu wykonywania pracy nie rejestrowanej	5,3	5,2	5,2	5,1	4,9
Przemysł	1,3	1,2	1,0	0,9	1,2
Budownictwo	2,5	2,4	2,2	2,2	2,1
Handel i naprawy; hotele i restauracje	6,5	7,3	6,4	6,5	6,0
Transport, gospodarka magazynowa i łączność	1,0	0,4	0,6	0,6	0,5
Obsługa nieruchomości firm	2,6	2,3	2,3	2,4	1,9
Pozostałe sekcje	3,1	2,7	2,8	2,8	2,7

**Tabl. 2      Szacunki „szarej gospodarki” według elementów  
rozdysonowania PKB w latach 2000 - 2004 w cenach  
bieżących**

<b>Wyszczególnienie</b>	<b>2000</b>	<b>2001</b>	<b>2002</b>	<b>2003</b>	<b>2004</b>
	<b>w %</b>				
<b>PRODUKT KRAJOWY BRUTTO</b> (łącznie z „szarą gospodarką”)	100,0	100,0	100,0	100,0	100,0
w tym:					
- spożycie indywidualne w sektorze gospodarstw domowych	63,0	63,9	65,7	64,5	63,2
w tym szara gospodarka	2,1	2,1	2,9	2,9	3,0
- nakłady brutto na środki trwałe	23,7	20,7	18,7	18,3	18,1
w tym szara gospodarka	4,4	3,5	3,6	3,4	3,4


# **Z „Planu wydawniczego 2006”**

## **Seria *STUDIA I ANALIZY STATYSTYCZNE***

- Rachunki narodowe według sektorów i podsektorów instytucjonalnych w latach 2000–2004
- Rachunki finansowe według sektorów i podsektorów instytucjonalnych w latach 2000–2004
- Warunki życia ludności Polski w latach 2004–2005
- Prognoza demograficzna na lata 2005–2030\*
- Rolnictwo w 2005 r.

\* wydanie w formie elektronicznej

## ***Sprzedaż detaliczna i zamówienia:***



**ZAKŁAD WYDAWNICTW STATYSTYCZNYCH**  
**STATISTICAL PUBLISHING ESTABLISHMENT**

**al. Niepodległości 208, 00-925 Warszawa**

**Dział Sprzedaży tel. 608-3210, 608-3810, fax 608-3867**

*Sale Department*

**e-mail: [zws-sprzedaz@stat.gov.pl](mailto:zws-sprzedaz@stat.gov.pl)**