

Warszawa, 2013.05.21

### Wskaźniki cen produkcji sprzedanej przemysłu oraz produkcji budowlano-montażowej w kwietniu 2013 r.

Wyszczególnienie	III 2013		IV 2013			I-IV 2013
	II 2013= =100	analogiczny okres 2012=100	III 2013= =100	XII 2012= =100	I-IV 2012= =100	
<b>WSKAŹNIKI CEN PRODUKCJI SPRZEDANEJ PRZEMYSŁU</b>						
<b>OGÓŁEM .....</b>	<b>99,7*</b>	<b>99,3*</b>	<b>98,0</b>	<b>99,4</b>	<b>99,4</b>	<b>98,9</b>
Górnictwo i wydobywanie .....	98,3*	91,2*	89,1	96,3	93,9	90,9
Przetwórstwo przemysłowe ...	99,8	99,5*	98,4	99,4	99,9	99,2
Wytwarzanie i zaopatrywanie w energię elektryczną, gaz, parę wodną i gorącą wodę <sup>a)</sup>	100,0	102,1	98,6	100,0	98,2	101,3
Dostawa wody; gospodarowanie ściekami i odpadami; rekultywacja <sup>a)</sup> ....	100,1	101,3*	101,1	99,9	101,4	101,6
<b>WSKAŹNIKI CEN PRODUKCJI BUDOWLANO-MONTAŻOWEJ</b>						
<b>OGÓŁEM .....</b>	<b>99,8</b>	<b>98,2</b>	<b>98,0</b>	<b>99,8</b>	<b>99,2</b>	<b>98,3</b>

<sup>a)</sup> Nazwa skrócona według PKD 2007

\* Dane zmienione w stosunku do wcześniej opublikowanych.

Według wstępnych danych, **ceny produkcji sprzedanej przemysłu** w kwietniu 2013 r. były o 0,6% niższe niż w poprzednim miesiącu. Spadły ceny w górnictwie i wydobywaniu o 3,7%, w tym w górnictwie rud metali o 8,3% oraz

w wydobywaniu węgla kamiennego i węgla brunatnego (lignitu) o 1,3%. Ceny w przetwórstwie przemysłowym obniżono o 0,6%, w tym najbardziej produkcji koksu i produktów rafinacji ropy naftowej o 4,5%. Zanotowano również spadek cen m.in. produkcji urządzeń elektrycznych (o 0,9%), odzieży (o 0,7%), chemikaliów i wyrobów chemicznych, papieru i wyrobów z papieru (po 0,6%), skór i wyrobów skórzanych (o 0,5%), mebli (o 0,4%), komputerów, wyrobów elektronicznych i optycznych, pozostałego sprzętu transportowego, wyrobów tekstylnych (po 0,3%), pojazdów samochodowych, przyczep i naczep, wyrobów z gumy i z tworzyw sztucznych, wyrobów z pozostałych mineralnych surowców niemetalicznych, wyrobów z drewna, korka, słomy i wikliny (po 0,2%), wyrobów z metali, poligrafii i reprodukcji zapisanych nośników informacji (po 0,1%). Ceny produkcji artykułów spożywczych ukształtowały się na poziomie zbliżonym do zanotowanego w poprzednim miesiącu. Podniesiono natomiast ceny m.in. produkcji maszyn i urządzeń (o 0,1%), napojów, wyrobów farmaceutycznych (po 0,2%) oraz metali (o 0,3%). W sekcji dostawa wody; gospodarowanie ściekami i odpadami; rekultywacja ceny obniżono o 0,1%, natomiast w sekcji wytwarzanie i zaopatrywanie w energię elektryczną, gaz, parę wodną i gorącą wodę ceny ukształtowały się na poziomie zbliżonym do zanotowanego w poprzednim miesiącu.

W kwietniu 2013 r. ceny produkcji sprzedanej przemysłu były o 2,0% niższe niż przed rokiem. Obniżono ceny w sekcjach: górnictwo i wydobywanie (o 10,9%), przetwórstwo przemysłowe (o 1,6%) oraz wytwarzanie i zaopatrywanie w energię elektryczną, gaz, parę wodną i gorącą wodę (o 1,4%). Podniesiono natomiast ceny w sekcji dostawa wody; gospodarowanie ściekami i odpadami; rekultywacja (o 1,1%).

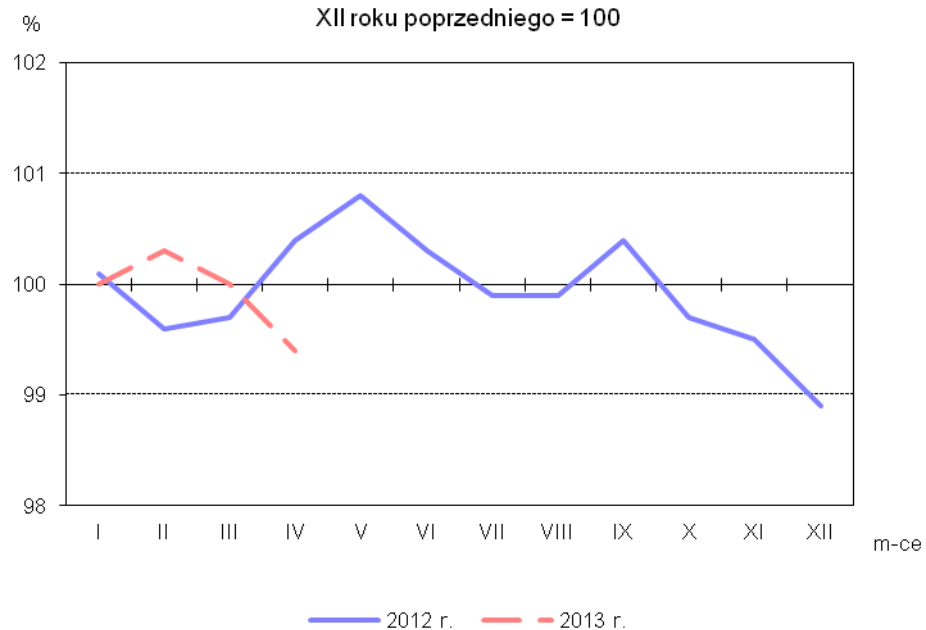
Szacuje się, że **ceny produkcji budowlano-montażowej** w kwietniu 2013 r. były o 0,2% niższe niż w poprzednim miesiącu. Zanotowano spadek cen budowy budynków (o 0,2%), budowy obiektów inżynierii lądowej i wodnej oraz robót budowlanych specjalistycznych (po 0,1%).

W porównaniu z kwietniem ub. roku ceny produkcji budowlano-montażowej spadły o 2,0% (wobec wzrostu o 1,1% przed rokiem).

Rys. 1.

### Dynamika cen produkcji sprzedanej przemysłu w latach 2012-2013

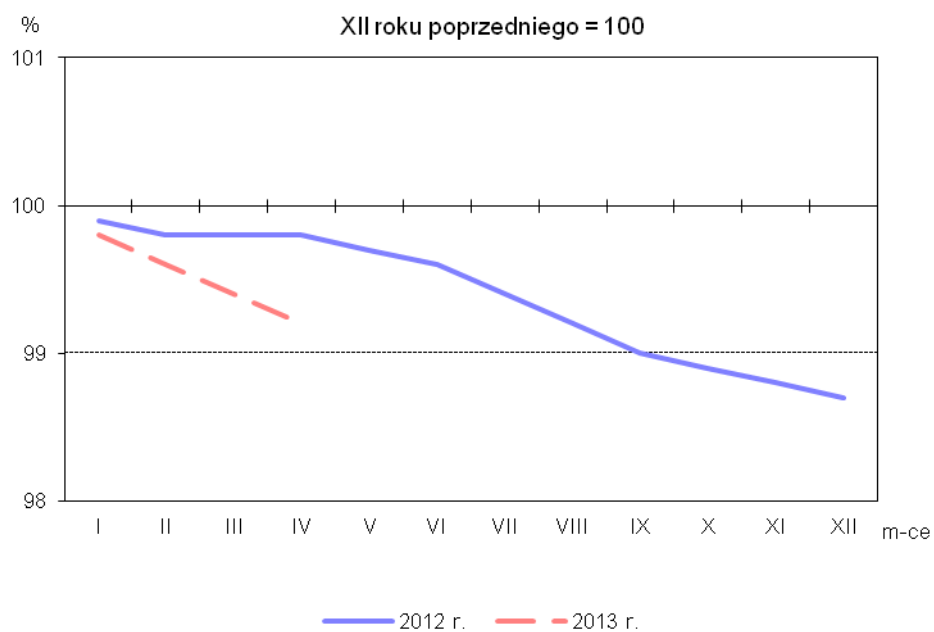
XII roku poprzedniego = 100



Rys. 2.

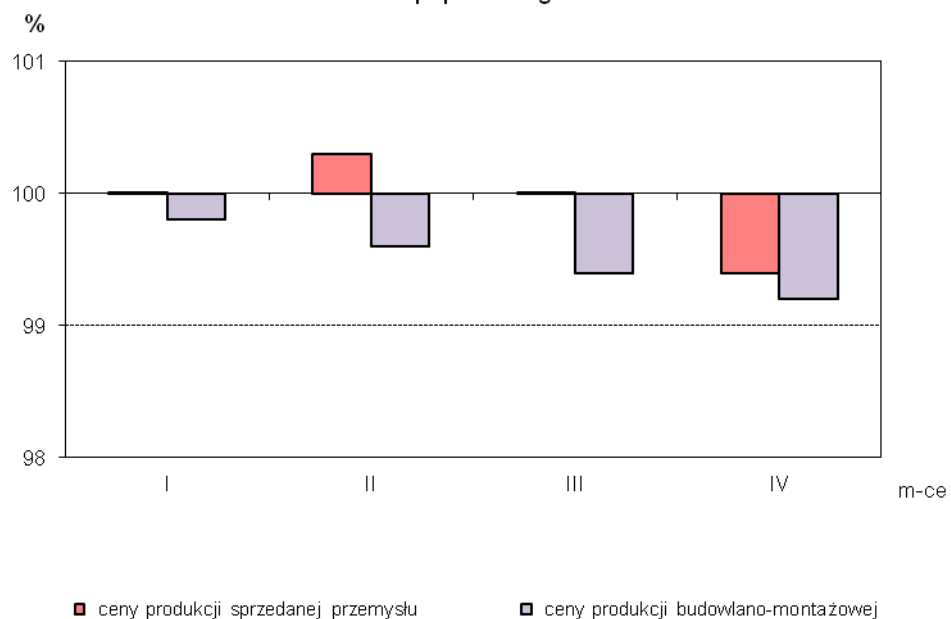
### Dynamika cen produkcji budowlano-montażowej w latach 2012-2013

XII roku poprzedniego = 100



Rys. 3.

### Dynamika cen w 2013 r. XII roku poprzedniego = 100



Rys. 4.

### Dynamika cen produkcji sprzedanej sekcji przemysłu w 2013 r.

XII roku poprzedniego = 100

