



**GŁÓWNY URZĄD STATYSTYCZNY**  
**CENTRAL STATISTICAL OFFICE**

**ŚRODKI TRWAŁE  
W GOSPODARCE NARODOWEJ  
W 2011 ROKU**

**FIXED ASSETS  
IN NATIONAL ECONOMY  
IN 2011**

---

**Statistical  
Information  
and Elaborations**

**Informacje  
i opracowania  
statystyczne**

---

**Warszawa 2012**

**Wydawca:**

Główny Urząd Statystyczny

Departament Rachunków Narodowych

**Editor:**

Central Statistical Office

National Accounts Division

# Przedmowa

Publikacja jest kolejnym z serii opracowaniem informacji dotyczących nakładów inwestycyjnych i wartości środków trwałych w gospodarce narodowej.

Celem publikacji jest przedstawienie danych za 2011 rok o wynikach badań statystycznych dotyczących wartości, dynamiki i struktury:

- nakładów inwestycyjnych (część I) oraz
- środków trwałych (część II).

Tematyka badań objętych publikacją uwzględnia aktualne zasady polityki gospodarczej wynikające z przepisów o rachunkowości i środkach trwałych oraz potrzeby wynikające z konieczności opracowywania rachunków narodowych zgodnie z zaleceniami Europejskiego Systemu Rachunków Narodowych (ESA 1995).

W opracowaniu zamieszczono uwagi metodyczne i analityczne. Uwagi metodyczne zawierają definicje podstawowych kategorii, zasady klasyfikacji i grupowania danych oraz źródła danych o nakładach inwestycyjnych i środkach trwałych. W uwagach analitycznych przedstawiono tekstową analizę prezentowanych w publikacji danych oraz ich porównanie z danymi za rok 2010.

Dane prezentowane są w układzie Polskiej Klasyfikacji Działalności – PKD 2007 opracowanej na podstawie Statystycznej Klasyfikacji Działalności Gospodarczych we Wspólnocie Europejskiej – Statistical Classification of Economic Activities in the European Community – NACE Rev. 2.

PKD 2007, wprowadzona z dniem 1 I 2008 r. rozporządzeniem Rady Ministrów z dnia 24 XII 2007 r. (Dz. U. Nr 251, poz. 1885), zastąpiła Polską Klasyfikację Działalności – PKD 2004.

Począwszy od wydania z roku 2004 publikacja dostępna jest tylko na stronie internetowej Głównego Urzędu Statystycznego

Prace związane z przygotowaniem i opracowaniem publikacji zostały wykonane przez pracowników Wydziału Nakładów Inwestycyjnych i Środków Trwałych w Departamencie Rachunków Narodowych.

Dyrektor Departamentu  
Rachunków Narodowych

Maria Jeznach

	Str.
PRZEDMOWA .....	3
SPIS TREŚCI .....	4
UWAGI METODYCZNE .....	7
UWAGI ANALITYCZNE .....	17
TABLICE	
CZĘŚĆ I Nakłady inwestycyjne w gospodarce narodowej	
CZĘŚĆ II Wartość środków trwałych w gospodarce narodowej	
WYKRESY	

Tabl.

<b>CZĘŚĆ I</b> Nakłady inwestycyjne w gospodarce narodowej	
Nakłady inwestycyjne w gospodarce narodowej w latach 2007 – 2011 ...	1
Nakłady inwestycyjne w gospodarce narodowej według sektorów, sekcji i działów w 2011 r. (ceny bieżące) .....	2
Nakłady inwestycyjne według form prawnych w 2011 r. (ceny bieżące)	3
Nakłady inwestycyjne według regionów, województw, sekcji i sektorów w 2011 r.(ceny bieżące) .....	4
Nakłady inwestycyjne według sektorów instytucjonalnych w 2011 r. (ceny bieżące) .....	5
Finansowanie nakładów na środki trwałe, długoterminowych aktywów finansowych oraz wartości niematerialnych i prawnych w podmiotach gospodarczych w 2011 r. (ceny bieżące) .....	6

Tabl.

**CZĘŚĆ II** Wartość środków trwałych w gospodarce narodowej

Wartość brutto środków trwałych w gospodarce narodowej w latach 2007 – 2011 .....	1 (7)
Stan i ruch środków trwałych – wartość brutto w 2011 r. (bieżące ceny ewidencyjne) .....	2 (8)
Wartość brutto środków trwałych uzyskanych z działalności inwestycyjnej według grup środków trwałych w 2011 r. (bieżące ceny ewidencyjne) .....	3 (9)
Wartość brutto nowych środków trwałych uzyskanych z działalności inwestycyjnej w 2011 r. (bieżące ceny ewidencyjne) .....	4 (10)
Zakup używanych środków trwałych według grup środków trwałych w 2011 r. (bieżące ceny ewidencyjne) .....	5 (11)
Wartość brutto środków trwałych zlikwidowanych w 2011 r. (bieżące ceny ewidencyjne) .....	6 (12)
Wartość brutto środków trwałych według sekcji i działów w 2011 r. (bieżące ceny ewidencyjne) .....	7 (13)
Wartość netto środków trwałych według sekcji i działów w 2011 r. (bieżące ceny ewidencyjne) .....	8 (14)
Stopień zużycia środków trwałych według sekcji i działów w 2011 r. ....	9 (15)
Wartość brutto środków trwałych według regionów, województw, sekcji i sektorów w 2011 r. (bieżące ceny ewidencyjne) .....	10 (16)
Wartość brutto środków trwałych według sektorów instytucjonalnych w 2011 r. (bieżące ceny ewidencyjne) .....	11 (17)

**WYKRESY**

Struktura nakładów inwestycyjnych według rodzajów (ceny bieżące)

Inwestycje nowo rozpoczęte

Struktura wartości brutto środków trwałych według grup (bieżące ceny ewidencyjne)

Wartość brutto środków trwałych według sektorów w 2011 r. (bieżące ceny ewidencyjne)

Stopień zużycia środków trwałych według grup w 2011 r.

## Uwagi metodyczne

Informacje o nakładach inwestycyjnych opracowano według zasad systemu rachunków narodowych, zgodnie z zaleceniami Europejskiego Systemu Rachunków Narodowych (ESA 1995).

**Nakłady inwestycyjne** są to nakłady finansowe lub rzeczowe, których celem jest stworzenie nowych środków trwałych lub ulepszenie (przebudowa, rozbudowa, rekonstrukcja, lub modernizacja) istniejących obiektów majątku trwałego, a także nakłady na tzw. pierwsze wyposażenie inwestycji.

Nakłady inwestycyjne dzielą się na nakłady na środki trwałe oraz pozostałe nakłady.

**Nakłady na środki trwałe** są to nakłady na:

- budynki i budowle (obejmują budynki i lokale oraz obiekty inżynierii lądowej i wodnej), w tym m. in. roboty budowlano-montażowe, dokumentacje projektowo-kosztorysowe,
- maszyny, urządzenia techniczne i narzędzia (łącznie z przyrządami, ruchomościami i wyposażeniem),
- środki transportu,
- inne, tj.: melioracje szczegółowe, koszty ponoszone przy nabyciu gruntów i używanych środków trwałych, oraz od 1995 r. inwentarz żywy (stado podstawowe) i zasadzenia wieloletnie, a ponadto odsetki od kredytów i pożyczek inwestycyjnych za okres realizacji inwestycji (uwzględnione wyłącznie w danych wyrażonych w cenach bieżących), z wyjątkiem odsetek nieuwzględnionych w wartości nakładów na środki trwałe przez podmioty stosujące Międzynarodowe Standardy Rachunkowości (MSR), wprowadzone od 1 I 2005 r. W przypadku ujemnych różnic kursowych walut, suma nakładów na poszczególne grupy rodzajowe może być większa od nakładów na środki trwałe ogółem.

**Pozostałe nakłady**, są to nakłady na tzw. pierwsze wyposażenie inwestycji oraz inne koszty związane z realizacją inwestycji. Nakłady te nie zwiększają wartości środków trwałych.

Do **środków trwałych** zalicza się kompletne i nadające się do użytku składniki majątkowe o przewidywanym okresie używania dłuższym niż rok, w tym również drogi publiczne, ulice i place łącznie z poboczami i podbudową, uzbrojenie terenu, zasadzenia wieloletnie, melioracje, budowle wodne, grunty, inwentarz żywy (stado podstawowe) oraz od 1 I 2002 r. spółdzielcze własnościowe

prawo do lokalu mieszkalnego i spółdzielcze prawo do lokalu niemieszkalnego (użytkowego).

Dane o środkach trwałych nie obejmują wartości gruntów uznanych od 1 I 1991 r. za środki trwałe zgodnie z rozporządzeniem Rady Ministrów z dnia 12 XII 1990 r. (Dz. U. Nr 90, poz. 529) oraz prawa użytkowania wieczystego gruntu uznanego od 1 I 2002 r. za środki trwałe zgodnie z ustawą o rachunkowości z dnia 29 IX 1994 r. (jednolity tekst Dz. U. 2009, Nr 152, poz. 1223, z późniejszymi zmianami).

**Wartość brutto środków trwałych** jest to wartość równa nakładom poniesionym na ich zakup lub wytworzenie, bez potrącenia wartości zużycia (umorzenia).

Przez wartość brutto środków trwałych w bieżących cenach ewidencyjnych według stanu w dniu 31 XII od 1995 r. należy rozumieć:

- w zakresie środków trwałych przekazanych do eksploatacji:
  - przed 1 I 1995 r. – wartość w cenach odtworzenia z września 1994 r.,
  - po 1 I 1995 r. – wartość w cenach bieżących nabycia lub wytworzenia;
- w podmiotach stosujących Międzynarodowe Standardy Rachunkowości (MSR), wprowadzone od 1 I 2005 r. – również wycenę według wartości godziwej.

Wartość brutto w cenach odtworzenia została ustalona w wyniku **aktualizacji** (wyceny) środków trwałych w gospodarce narodowej dokonanej według stanu w dniu 1 I 1995 r. zgodnie z postanowieniami rozporządzenia Ministra Finansów z dnia 20 I 1995 r. w sprawie amortyzacji środków trwałych oraz wartości niematerialnych i prawnych, a także aktualizacji wyceny środków trwałych (Dz. U. Nr 7, poz. 34).

**Wartość netto środków trwałych** odpowiada wartości brutto pomniejszonej o wartość zużycia.

**Wartość zużycia środków trwałych** odpowiada wielkości odpisów amortyzacyjnych (umorzeniowych) dokonanych od chwili oddania środków trwałych do eksploatacji.

**Stopień zużycia** określa stosunek procentowy wartości zużycia do wartości brutto środków trwałych.

**Wartości brutto środków trwałych w cenach stałych** ustalono przyjmując za podstawę wartość brutto w bieżących cenach ewidencyjnych i wskaźniki zmian cen dóbr inwestycyjnych (tj. obiektów budowlanych, maszyn i urządzeń



technicznych oraz środków transportu), ustalone na podstawie prowadzonego przez GUS badania ruchu cen obiektów budowlanych oraz reprezentantów maszyn, urządzeń technicznych i środków transportu.

Wskaźniki dynamiki obliczono w warunkach porównywalnych. Wskaźniki jednopodstawowe obliczono metodą nawiązania łańcuchowego.

Jako ceny stałe (porównywalne) przyjmuje się ceny bieżące z roku poprzedzającego rok badany.

### **Grupowanie nakładów inwestycyjnych i środków trwałych**

Grupowania nakładów inwestycyjnych i wartości środków trwałych według **sekcji i działów** dokonano na podstawie Polskiej Klasyfikacji Działalności (PKD 2007), opracowanej na podstawie Statystycznej Klasyfikacji Działalności Gospodarczych we Wspólnocie Europejskiej – Statistical Classification of Economic Activities in the European Community – NACE Rev. 2.

PKD 2007, wprowadzona z dniem 1 I 2008 r. rozporządzeniem Rady Ministrów z dnia 24 XII 2007 r. (Dz. U. Nr 251, poz. 1885), zastąpiła Polską Klasyfikację Działalności – PKD 2004.

PKD 2007, w stosunku do dotychczas stosowanej klasyfikacji PKD 2004, wprowadza zmiany zakresowe polegające na uwzględnieniu nowych grupowań rodzajów działalności (ujęcie nowych, podział lub agregacja dotychczasowych), a także na przesunięciu rodzajów działalności pomiędzy poszczególnymi poziomami klasyfikacyjnymi. W efekcie w PKD 2007 wyróżnia się m.in. 21 sekcji i 88 działów, wobec 17 sekcji i 62 działów w PKD 2004. Zmiany te powodują również w niektórych przypadkach brak porównywalności danych przy niezmienionych nazwach poziomów klasyfikacyjnych.

1. W tablicach zastosowano nazwy skrócone niektórych poziomów klasyfikacyjnych oznaczone znakiem ”\*”. Zestawienie zastosowanych skrótów i pełnych nazw podaje się poniżej:

Skrót	Pełna nazwa
<b>SEKCJE</b>	
Wytwarzanie i zaopatrywanie w energię elektryczną, gaz, parę wodną i gorącą wodę	Wytwarzanie i zaopatrywanie w energię elektryczną, gaz, parę wodną, gorącą wodę i powietrze do układów klimatyzacyjnych

Skrót	Pełna nazwa
-------	-------------

## SEKCJE (dok.)

Dostawa wody; gospodarowanie ściekami i odpadami; rekultywacja	Dostawa wody; gospodarowanie ściekami i odpadami oraz działalność związana z rekultywacją
Handel; naprawa pojazdów samochodowych	Handel hurtowy i detaliczny; naprawa pojazdów samochodowych, włączając motocykle
Zakwaterowanie i gastronomia	Działalność związana z zakwaterowaniem i usługami gastronomicznymi
Obsługa rynku nieruchomości	Działalność związana z obsługą rynku nieruchomości
Administrowanie i działalność wspierająca	Działalność w zakresie usług administrowania i działalność wspierająca

## DZIAŁY

Uprawy rolne, chów i hodowla zwierząt, łowiectwo	Uprawy rolne, chów i hodowla zwierząt, łowiectwo, włączając działalność usługową
Produkcja skór i wyrobów skórzanych	Produkcja skór i wyrobów ze skór wyprawionych
Produkcja wyrobów z drewna, korka, słomy i wikliny	Produkcja wyrobów z drewna oraz korka z wyłączeniem mebli; produkcja wyrobów ze słomy i materiałów używanych do wyplatania
Produkcja koksu i produktów rafinacji ropy naftowej	Wytwarzanie i przetwarzanie koksu i produktów rafinacji ropy naftowej
Produkcja wyrobów farmaceutycznych	Produkcja podstawowych substancji farmaceutycznych oraz leków i pozostałych wyrobów farmaceutycznych
Produkcja wyrobów z metali	Produkcja metalowych wyrobów gotowych, z wyłączeniem maszyn i urządzeń

Skrót	Pełna nazwa
DZIAŁY (cd.)	
<p>Produkcja maszyn i urządzeń</p> <p>Produkcja pojazdów samochodowych, przyczep i naczep</p> <p>Wytwarzanie i zaopatrywanie w energię elektryczną, gaz, parę wodną i gorącą wodę</p> <p>Gospodarka odpadami; odzysk surowców</p> <p>Rekultywacja</p> <p>Handel hurtowy i detaliczny pojazdami samochodowymi oraz ich naprawa</p> <p>Handel hurtowy</p> <p>Handel detaliczny</p> <p>Transport lądowy i rurociągowy</p> <p>Działalność związana z oprogramowaniem i doradztwo w zakresie informatyki</p> <p>Finansowa działalność usługowa</p>	<p>Produkcja maszyn i urządzeń, gdzie indziej niesklasyfikowana</p> <p>Produkcja pojazdów samochodowych, przyczep i naczep, z wyłączeniem motocykli</p> <p>Wytwarzanie i zaopatrywanie w energię elektryczną, gaz, parę wodną, gorącą wodę i powietrze do układów klimatyzacyjnych</p> <p>Działalność związana ze zbieraniem, przetwarzaniem i unieszkodliwianiem odpadów; odzysk surowców</p> <p>Działalność związana z rekultywacją i pozostała działalność usługowa związana z gospodarką odpadami</p> <p>Handel hurtowy i detaliczny pojazdami samochodowymi; naprawa pojazdów samochodowych</p> <p>Handel hurtowy, z wyłączeniem handlu pojazdami samochodowymi</p> <p>Handel detaliczny, z wyłączeniem handlu detalicznego pojazdami samochodowymi</p> <p>Transport lądowy oraz transport rurociągowy</p> <p>Działalność związana z oprogramowaniem i doradztwem w zakresie informatyki oraz działalność powiązana</p> <p>Finansowa działalność usługowa, z wyłączeniem ubezpieczeń i funduszy emerytalnych</p>

Skrót	Pełna nazwa
DZIAŁY (dok.)	
Ubezpieczenia, reasekuracja i fundusze emerytalne	Ubezpieczenia, reasekuracja oraz fundusze emerytalne, z wyłączeniem obowiązkowego ubezpieczenia społecznego
Obsługa rynku nieruchomości	Działalność związana z obsługą rynku nieruchomości
Działalność związana z turystyką	Działalność organizatorów turystyki, pośredników i agentów turystycznych oraz pozostała działalność usługowa w zakresie rezerwacji i działalności z nią związane
Utrzymywanie porządku w budynkach i zagospodarowanie zieleni	Działalność usługowa związana z utrzymaniem porządku w budynkach i zagospodarowaniem terenów zieleni

2. Nakłady inwestycyjne zaliczono do odpowiednich sekcji i działów Polskiej Klasyfikacji Działalności zgodnie z zaklasyfikowaniem działalności inwestora (podmiotu gospodarki narodowej), z wyjątkiem nakładów na obiekty niezwiązane z jego podstawową działalnością, które zaliczono do odpowiednich sekcji i działów według kryterium przeznaczenia obiektu (dotyczy np.: budynków i lokali mieszkalnych, obiektów przeznaczonych dla potrzeb edukacji, ochrony zdrowia, sportu i rekreacji).  
Nakłady na drogi publiczne, ulice i place zalicza się do sekcji „Transport i gospodarka magazynowa”.
3. Dane o środkach trwałych według sekcji i działów Polskiej Klasyfikacji Działalności opracowano metodą przedsiębiorstw, co oznacza, że wszystkie środki trwałe danego podmiotu gospodarki narodowej zaliczono do tego poziomu klasyfikacyjnego, do którego zaliczono podmiot na podstawie przeważającego rodzaju działalności, np. w przedsiębiorstwie zaliczonym do sekcji „Przetwórstwo przemysłowe” wszystkie środki trwałe użytkowane zarówno w działalności produkcyjnej, jak i poza tą działalnością (budynki i lokale mieszkalne, obiekty służące edukacji, ochronie zdrowia itp.) zalicza się do sekcji „Przetwórstwo przemysłowe”. Wyjątek stanowią budynki mieszkalne w gospodarstwach indywidualnych w rolnictwie, które ujęto w sekcji „Działalność związana z obsługą rynku nieruchomości”.  
Wartość dróg publicznych, ulic i placów zaliczono do sekcji „Transport i gospodarka magazynowa”.

4. Podziału nakładów inwestycyjnych według **województw** dokonano według lokalizacji inwestycji.
5. Podziału środków trwałych według **województw** dokonano metodą jednostki lokalnej rodzaju działalności.
6. Wartości nakładów inwestycyjnych i środków trwałych **w układzie organizacyjnym** zostały ujęte według sektorów własności w podziale na:
  - sektor publiczny – grupujący własność państwową (Skarbu Państwa i państwowych osób prawnych), własność jednostek samorządu terytorialnego oraz „własność mieszaną” z przewagą kapitału (mienia) podmiotów sektora publicznego,
  - sektor prywatny – grupujący własność prywatną krajową (osób fizycznych i pozostałych jednostek prywatnych), własność zagraniczną (osób zagranicznych) oraz „własność mieszaną” z przewagą kapitału (mienia) podmiotów sektora prywatnego i brakiem przewagi sektorowej w kapitale (mieniu) podmiotu.
7. Podziału nakładów inwestycyjnych i środków trwałych na **grupy** dokonano zgodnie z Klasyfikacją Środków Trwałych (KŚT) wprowadzoną z dniem 1 I 2011 roku rozporządzeniem Rady Ministrów z dnia 10 XII 2010 roku (Dz. U. Nr 242, poz. 1622). W publikacji zastosowano grupowanie według czterech zbiorczych grup środków trwałych z punktu widzenia funkcji, jakie spełniają w procesie wytwarzania lub w toku nieprodukcyjnego użytkowania, obejmujących:
  - 1) budynki i budowle:
    - a) budynki i lokale, od 1 I 2002 r. spółdzielcze własnościowe prawo do lokalu mieszkalnego oraz spółdzielcze prawo do lokalu niemieszkalnego (użytkowego),
    - b) obiekty inżynierii lądowej i wodnej (bez melioracji szczegółowych);
  - 2) maszyny, urządzenia techniczne i narzędzia:
    - a) kotły i maszyny energetyczne,
    - b) maszyny, urządzenia i aparaty ogólnego zastosowania,
    - c) specjalistyczne maszyny, urządzenia i aparaty,
    - d) urządzenia techniczne,
    - e) narzędzia, przyrządy, ruchomości i wyposażenie;
  - 3) środki transportu;
  - 4) pozostałe środki trwałe, tj.: zasadzenia wieloletnie, melioracje szczegółowe i inwentarz żywy (stado podstawowe).
8. Dane o wartości nakładów inwestycyjnych oraz wartości brutto środków trwałych **w układzie sektorów instytucjonalnych** – w zależności od kryte-

rium celów ekonomicznych oraz funkcji uznanej za wiodącą dla zachowań podmiotów gospodarki narodowej – prezentowane są w podziale na:

- 1) **sektor przedsiębiorstw**, do którego zaliczono podmioty gospodarcze wytwarzające produkty (wyroby i usługi niefinansowe) rynkowe oraz prowadzące księgi rachunkowe; sektor ten tworzą:
  - a) osoby prawne (niezależnie od liczby pracujących), m. in.: przedsiębiorstwa państwowe, spółki akcyjne i z ograniczoną odpowiedzialnością, spółdzielnie, przedsiębiorstwa zagraniczne drobnej wytwórczości,
  - b) jednostki organizacyjne niemające osobowości prawnej (niezależnie od liczby pracujących), m. in.: jednostki państwowe, spółki jawne i komandytowe oraz spółki cywilne,
  - c) osoby fizyczne prowadzące działalność gospodarczą z liczbą pracujących powyżej 9 osób, z wyłączeniem gospodarstw indywidualnych w rolnictwie;
- 2) **sektor instytucji finansowych i ubezpieczeniowych**, do którego zaliczono podmioty gospodarcze zajmujące się pośrednictwem finansowym (Narodowy Bank Polski, banki państwowe, banki spółki akcyjne, banki spółdzielcze, przedsiębiorstwa zajmujące się leasingiem finansowym i spółdzielcze kasy oszczędnościowo-kredytowe) i pomocniczą działalnością finansową (giełda papierów wartościowych, przedsiębiorstwa maklerskie, kantory wymiany walut, towarzystwa funduszy inwestycyjnych i powierniczych, powszechne towarzystwa emerytalne) i podmioty zajmujące się ubezpieczeniami (instytucje ubezpieczeniowe oraz fundusze emerytalno-rentowe, bez gwarantowanej prawnie opieki społecznej oraz otwarte fundusze emerytalne – OFE);
- 3) **sektor instytucji rządowych i samorządowych**, do którego zaliczono podmioty gospodarki narodowej:
  - a) działające na zasadach określonych w ustawie o finansach publicznych (jednostki budżetowe, fundusze celowe, samorządowe zakłady budżetowe, agencje wykonawcze i instytucje gospodarki budżetowej),
  - b) podmioty, których system finansowy został określony odrębnymi ustawami, a których podstawowym źródłem finansowania są dotacje z budżetu państwa (publiczne szkoły wyższe, Polska Akademia Nauk i tworzone przez nią jednostki organizacyjne, Krajowy Fundusz Drogowy oraz inne fundusze zarządzane przez Bank Gospodarstwa Krajowego, jednostki doradztwa rolniczego oraz agencje rządowe),
  - c) samodzielne publiczne zakłady opieki zdrowotnej,
  - d) państwowe i samorządowe instytucje kultury oraz państwowe instytucje filmowe,
  - e) fundusze mające osobowość prawną, które są powiązane z budżetem państwa lub z budżetami jednostek samorządu terytorialnego,

- f) instytucje obsługujące fundusze ubezpieczeń społecznych (ZUS, KRUS) wraz z zarządzanymi przez nie funduszami oraz Narodowy Fundusz Zdrowia;
- 4) **sektor gospodarstw domowych**, który tworzą osoby fizyczne pracujące na własny rachunek w gospodarstwach indywidualnych w rolnictwie oraz osoby fizyczne pracujące na własny rachunek poza gospodarstwami indywidualnymi w rolnictwie z liczbą pracujących do 9 osób i prowadzące uproszczoną ewidencję księgową, a także osoby fizyczne uzyskujące dochód z pracy najemnej i niezarobkowych źródeł;
- 5) **sektor instytucji niekomercyjnych** obejmuje organizacje społeczne, partie polityczne, organizacje związków zawodowych, stowarzyszenia, fundacje oraz jednostki organizacji wyznaniowych.
- 9. Dane opracowano zgodnie z każdorazowym stanem organizacyjnym gospodarki narodowej.**

### **Źródła danych**

Wartość nakładów inwestycyjnych oraz wartość brutto środków trwałych osób prawnych i jednostek organizacyjnych niemających osobowości prawnej z liczbą pracujących powyżej 9 osób oraz osób fizycznych prowadzących działalność gospodarczą (z wyjątkiem gospodarstw indywidualnych w rolnictwie) i spółek cywilnych z liczbą pracujących powyżej 9 osób – opracowano na podstawie sprawozdań rocznych:

- SP – roczna ankieta przedsiębiorstwa,
- F-03 – sprawozdanie o stanie i ruchu środków trwałych,
- SG-01 – statystyka gminy – część 4 „Środki trwałe”.

–

Szacunkowo ustalono:

- wartość nakładów inwestycyjnych poniesionych przez: osoby prawne i jednostki organizacyjne niemające osobowości prawnej z liczbą pracujących do 9 osób, osoby fizyczne prowadzące działalność gospodarczą i spółki cywilne z liczbą pracujących do 9 osób, gospodarstwa indywidualne w rolnictwie, a także wartość nakładów na indywidualne budownictwo: mieszkaniowe, rekreacyjne (nieprzystosowane do stałego zamieszkania) oraz budownictwo sakralne.

Podstawę szacunku wartości nakładów inwestycyjnych w indywidualnym budownictwie stanowi kubatura budynków oddanych do użytku. Nakłady roczne obejmują pełną wartość budynków oddanych do użytku w danym roku, tj. nie uwzględniają różnicy stanów budownictwa niezakończonych w końcu i na początku danego roku,

- wartość środków trwałych osób prawnych i jednostek organizacyjnych niemających osobowości prawnej z liczbą pracujących do 9 osób, osób fizycznych prowadzących działalność gospodarczą i spółek cywilnych, z liczbą pracujących do 9 osób, gospodarstw indywidualnych w rolnictwie, a także wartość indywidualnych budynków mieszkalnych (osób fizycznych) i rekreacyjnych nieprzystosowanych do stałego zamieszkania, wartość dróg publicznych, ulic i placów, melioracji podstawowych i szczegółowych oraz budowli wodnych,
- wartość nakładów inwestycyjnych i środków trwałych fundacji, stowarzyszeń i organizacji społecznych, partii politycznych, samorządu gospodarczego i zawodowego oraz organizacji pracodawców.

\*

\*

\*

Część I publikacji obejmuje informacje o wartości nakładów inwestycyjnych w gospodarce narodowej, natomiast część II – informacje o wartości środków trwałych w gospodarce narodowej.



## Uwagi analityczne

### Inwestycje

W 2011 roku wartość nakładów inwestycyjnych w gospodarce narodowej wynosiła 243 346 mln zł, w tym wartość nakładów na:

- budynki i budowle – 148 385 mln zł (61,0%);
- maszyny, urządzenia techniczne i narzędzia – 70 047 mln zł (28,8%);
- środki transportu – 22 670 mln zł (9,3%).

W roku 2011 zaobserwowano – w porównaniu z rokiem poprzednim – wzrost wartości nakładów inwestycyjnych (w cenach stałych) o 10,6%. Wzrosły nakłady na budynki i budowle o 9,4%, na maszyny, urządzenia techniczne i narzędzia o 14,5% oraz na środki transportu o 7,3%. Wzrost dynamiki nakładów inwestycyjnych zaobserwowano w piętnastu sekcjach, w tym w trzech sekcjach należących do przemysłu. W pozostałych sekcjach wystąpił spadek nakładów. Wartość nakładów inwestycyjnych i ich dynamikę przedstawia tablica 1.

Tabl. 1 Nakłady inwestycyjne w wybranych sekcjach w 2011 r. o najwyższej i najniższej dynamice.

Wyszczególnienie	W mln zł (ceny bieżące)	Rok poprzedni = 100 (ceny stałe)
Ogółem	243 346	110,6
w tym:		
Górnictwo i wydobywanie	6 533	132,8
Administracja publiczna i obrona narodowa; obo- wiązkowe zabezpieczenia społeczne	8 194	130,5
Pozostała działalność usługowa	1 174	129,0
Administrowanie i działalność wspierająca	3 596	126,2
Transport i gospodarka magazynowa	53 709	124,8
Rolnictwo, leśnictwo, łowiectwo i rybactwo	5 324	122,3
Edukacja	7 841	99,3
Opieka zdrowotna i pomoc społeczna	6 557	96,0
Dostawa wody; gospodarowanie ściekami i odpada- mi; rekultywacja	11 696	89,9
Działalność związana z kulturą, rozrywką i rekreacją	7 500	86,7

Dynamika nakładów inwestycyjnych jednostek prowadzących działalność w przemyśle w roku 2011 wyniosła 109,3% (w roku 2010 – 97,0%). Wzrost nakładów zaobserwowano w trzech sekcjach zaliczanych do przemysłu; w sekcji górnictwo i wydobywanie o 32,8%, w przetwórstwie przemysłowym o 14,8%, w sekcji wytwarzanie i zaopatrywanie w energię elektryczną, gaz, parę wodną i gorącą wodę o 6,0%, natomiast w sekcji dostawa wody, gospodarowanie ściekami i odpadami; rekultywacja nastąpił spadek nakładów o 10,1%.

Najbardziej wzrosły nakłady inwestycyjne w następujących działach przetwórstwa przemysłowego: produkcja wyrobów z drewna, korka, słomy i wikliny o 66,6%, produkcja pozostałego sprzętu transportowego o 65,8%, produkcja pojazdów samochodowych, przyczep i naczep o 46,7%, produkcja wyrobów z pozostałych mineralnych surowców niemetalicznych o 39,2%, produkcja wyrobów tytoniowych o 37,4%. Natomiast spadek wartości nakładów inwestycyjnych zaobserwowano wśród jednostek prowadzących działalność w następujących działach: produkcja koksu i produktów rafinacji ropy naftowej o 50,7%, produkcja skór i wyrobów skórzanych o 36,5%, produkcja komputerów, wyrobów elektronicznych i optycznych o 13,4%.

W roku 2011 w stosunku do roku poprzedniego zmniejszył się udział jednostek sektora prywatnego w nakładach ogółem z 56,5% przed rokiem do 55,1%; w sektorze publicznym zwiększył się odpowiednio z 43,5% do 44,9%. Z nakładów poniesionych przez jednostki sektora prywatnego – 29,1% przypadło na przetwórstwo przemysłowe (wobec 26,5% przed rokiem), 18,6% na obsługę nieruchomości (19,8%), 13,1% na handel; naprawę pojazdów samochodowych (13,6%). Nakłady zrealizowane w tych sekcjach stanowiły 60,8% ogółu nakładów w sektorze prywatnym.

Najwyższy udział sektora prywatnego obserwowano w handlu; naprawach pojazdów samochodowych – 99,7%, informacji i komunikacji – 97,1%, przetwórstwie przemysłowym – 96,2%.

W 2011 roku rozpoczęto 193 890 inwestycji, tj. o ok. 8,9% więcej niż w 2010 roku. Łączna wartość kosztorysowa inwestycji nowo rozpoczętych wynosiła 81 671,4 mln zł, i była o ok. 5,8% niższa niż przed rokiem.

## Środki trwałe

Wartość brutto środków trwałych w gospodarce narodowej według stanu w dniu 31 XII 2011 r. w bieżących cenach ewidencyjnych wynosiła 2 701 111 mln zł; w tym:

- wartość budynków i budowli – 1 751 431 mln zł (64,8%);
- wartość maszyn, urządzeń technicznych i narzędzi – 744 185 mln zł (27,6%);
- wartość środków transportu – 185 647 mln zł (6,9%).

Z ogólnej wartości majątku trwałego w gospodarce narodowej przypada na środki trwałe sektora publicznego 1 072 537 mln zł, co stanowi 39,7% (przed rokiem – 39,6%) zaś sektora prywatnego 1 628 574 mln zł, tj. 60,3% (60,4%). Szczegółowo strukturę wartości brutto środków trwałych przedstawia tabl. 2.

Tabl. 2 Struktura wartości brutto środków trwałych w 2011 r.

Wyszczególnienie	Ogółem	W tym		
		budynki i budowle	maszyny, urządzenia techniczne i narzędzia	środki transportu
	w odsetkach			
Według grup rodzajowych środków trwałych				
Gospodarka narodowa	100,0	64,8	27,6	6,9
z tego:				
Sektor publiczny	100,0	77,6	18,1	4,1
Sektor prywatny	100,0	56,4	33,8	8,7
Według sektorów własności				
Gospodarka narodowa	100,0	100,0	100,0	100,0
z tego:				
Sektor publiczny	39,7	47,5	26,2	23,5
Sektor prywatny	60,3	52,5	73,8	76,5

W porównaniu z rokiem poprzednim wartość brutto środków trwałych w gospodarce narodowej (w cenach stałych) wzrosła o 4,6%, w tym:

- wartość budynków i budowli – 3,8%;
- wartość maszyn, urządzeń technicznych i narzędzi – 7,5%;
- wartość środków transportu – 7,4%.

Najwyższą dynamikę wartości brutto środków trwałych zaobserwowano w następujących sekcjach: budownictwo – 112,3%, działalność związana z kulturą, rozrywką i rekreacją – 112,2%, pozostała działalność usługowa – 111,6%, administrowanie i działalność wspierająca – 109,6%, dostawa wody; gospodarowanie ściekami i odpadami; rekultywacja – 108,1%. Najniższa dynamika była w sekcji rolnictwo, leśnictwo, łowiectwo i rybactwo. Wartość brutto środków trwałych w tej sekcji wzrosła o 0,5% (wzrost o 0,2% w roku 2010).

Ocenia się, że środki trwałe w gospodarce narodowej na koniec roku 2011 były umorzone w 45,1%; w tym:

- budynki i budowle – 36,4%;
- maszyny, urządzenia techniczne i narzędzia – 62,0%;
- środki transportu – 58,2%.

Najwyższy stopień zużycia wykazują jednostki zaliczane do następujących sekcji: rolnictwo, leśnictwo, łowiectwo i rybactwo – 74,5%, informacja i komunikacja – 64,0%, działalność profesjonalna, naukowa i techniczna – 55,9%, górnictwo i wydobywanie – 53,5%, działalność finansowa i ubezpieczeniowa – 52,7%. Natomiast najniższe zużycie zanotowano w sekcjach: działalność związana z kulturą, rozrywką i rekreacją – 26,9%, obsługa rynku nieruchomości – 32,8%, zakwaterowanie i gastronomia – 34,7%, dostawa wody; gospodarowanie ściekami i odpadami; rekultywacja – 37,4%, pozostała działalność usługowa – 37,5%.

**CZĘŚĆ I. NAKŁADY INWESTYCYJNE W GOSPODARCE NARODOWEJ**  
**PART I. INVESTMENT OUTLAYS IN NATIONAL ECONOMY**

**TABL. 1. NAKŁADY INWESTYCYJNE W GOSPODARCE NARODOWEJ W LATACH 2007 – 2011**  
**INVESTMENT OUTLAYS IN NATIONAL ECONOMY IN 2007 – 2011**

**A. WARTOŚĆ NAKŁADÓW INWESTYCYJNYCH W GOSPODARCE NARODOWEJ (ceny bieżące)**  
**VALUE OF INVESTMENT OUTLAYS IN NATIONAL ECONOMY (current prices)**

WYSZCZEGÓLNIENIE SPECIFICATION	2007	2008	2009	2010	2011
	w tys. zł in thous. zł				
<b>OGÓŁEM .....</b> <b>TOTAL</b>	<b>191 713 541</b>	<b>217 259 714</b>	<b>218 580 914</b>	<b>217 287 283</b>	<b>243 346 193</b>
w tym nakłady na: of which investment outlays on					
budynki i budowle ..... buildings and structures	103 929 766	120 859 939	130 309 879	134 219 787	148 384 435
maszyny, urządzenia techniczne i narzędzia) machinery, technical equipment and tools <sup>a)</sup>	63 824 912	70 806 956	66 636 632	60 372 360	70 047 358
środki transportu ..... transport equipment	22 844 380	23 558 987	20 123 736	21 114 258	22 670 171
Rolnictwo, leśnictwo, łowiectwo i rybactwo ..... Agriculture, forestry and fishing	4 101 682	4 537 615	4 094 530	4 282 418	5 324 314
Przemysł ..... Industry	67 628 628	75 316 596	72 073 132	68 979 194	76 778 804
górnictwo i wydobywanie ..... mining and quarrying	4 424 661	5 486 252	5 121 682	4 879 599	6 532 817
przetwórstwo przemysłowe ..... manufacturing	44 924 085	48 337 355	41 283 001	34 716 527	40 518 927
wytwarzanie i zaopatrywanie w energię elektryczną, gaz, parę wodną i gorącą wodę* ..... electricity, gas, steam and air conditioning supply	10 589 355	12 410 692	13 131 062	16 464 905	18 030 706
dostawa wody; gospodarowanie ściekami i odpadami, rekultywacja* ..... water supply; sewerage, waste management and remediation activities.....	7 690 527	9 082 297	12 537 387	12 918 163	11 696 354

Budownictwo .....	8 716 585	8 453 381	8 054 697	7 285 547	8 572 478
<i>Construction</i>					
Handel; naprawa pojazdów samochodowych* .....	19 504 598	22 158 437	19 879 459	16 758 954	17 549 779
<i>Trade; repair of motor vehicles*</i>					
Transport i gospodarka magazynowa .....	23 514 421	29 705 909	37 492 580	42 696 396	53 724 804
<i>Transportation and storage</i>					
Zakwaterowanie i gastronomia* .....	1 803 113	2 342 729	2 436 670	2 481 447	2 711 274
<i>Accommodation and catering*</i>					
Informacja i komunikacja .....	7 091 397	8 118 349	7 450 378	7 058 713	7 742 085
<i>Information and communication</i>					
Działalność finansowa i ubezpieczeniowa .....	5 518 655	5 259 129	5 148 256	4 141 534	4 489 591
<i>Financial and insurance activities</i>					
Obsługa rynku nieruchomości* .....	25 952 626	29 693 189	28 519 224	26 835 002	27 409 345
<i>Real estate activities</i>					
w tym budownictwo mieszkaniowe .....	24 621 904	28 267 264	27 031 438	25 526 078	26 132 994
<i>of which residential construction</i>					
Działalność profesjonalna, naukowa i techniczna .....	3 492 942	4 136 721	3 936 087	3 772 345	4 181 589
<i>Professional, scientific and technical activities</i>					
Administrowanie i działalność wspierająca* .....	3 963 618	4 131 324	3 575 601	2 831 347	3 595 881
<i>Administrative and support service activities</i>					
Administracja publiczna i obrona narodowa; obowiązkowe zabezpieczenia społeczne .....	6 597 072	5 810 925	5 288 093	6 193 520	8 194 274
<i>Public administration and defence; compulsory social security</i>					
Edukacja .....	5 171 276	5 872 184	6 313 548	7 718 624	7 840 669
<i>Education</i>					
Opieka zdrowotna i pomoc społeczna .....	4 350 983	5 302 981	6 087 594	6 785 672	6 556 848
<i>Human health and social work activities</i>					
Działalność związana z kulturą, rozrywką i rekreacją .....	3 568 770	5 620 320	7 402 298	8 563 766	7 500 118
<i>Arts, entertainment and recreation</i>					
Pozostała działalność usługowa .....	737 175	799 925	828 767	902 804	1 174 340
<i>Other service activities</i>					

\* Nazwa skrócona, patrz uwagi metodyczne.

<sup>a)</sup> Łącznie z przyrządami, ruchomościami i wyposażeniem.

\* Abbreviated name, see methodological notes.

<sup>a)</sup> Including instruments, moveables and endowments.

**TABL. 1. NAKŁADY INWESTYCYJNE W GOSPODARCE NARODOWEJ W LATACH 2007 – 2011 (dok.)**

*INVESTMENT OUTLAYS IN NATIONAL ECONOMY IN 2007 – 2011 (cont.)*

**B. DYNAMIKA NAKŁADÓW INWESTYCYJNYCH W GOSPODARCE NARODOWEJ (ceny stałe)**

*INDICES OF INVESTMENT OUTLAYS IN NATIONAL ECONOMY (constant prices)*

WYSZCZEGÓLNIENIE SPECIFICATION	2007	2008	2009	2010	2011	
	rok poprzedni = 100 <i>previous year=100</i>					2005=100
<b>OGÓŁEM .....</b> <b>TOTAL</b>	<b>120,4</b>	<b>110,7</b>	<b>99,2</b>	<b>100,2</b>	<b>110,6</b>	<b>171,1</b>
w tym nakłady na: <i>of which investment outlays on</i>						
budynki i budowle .....	117,3	109,3	107,8	103,0	109,4	179,0
<i>buildings and structures</i>						
maszyny, urządzenia techniczne i narzędzia <sup>a)</sup> <i>machinery, technical equipment and tools<sup>a)</sup></i>	122,5	114,7	90,1	91,9	114,5	153,9
środki transportu .....	131,8	106,4	82,7	110,1	107,3	175,7
<i>transport equipment</i>						
Rolnictwo, leśnictwo, łowiectwo i rybactwo .....	114,5	107,0	87,7	105,2	122,3	157,4
<i>Agriculture, forestry and fishing</i>						
Przemysł .....	118,5	109,6	93,4	97,0	109,3	146,2
<i>Industry</i>						
górnictwo i wydobywanie .....	117,4	121,0	92,2	96,5	132,8	181,5
<i>mining and quarrying</i>						
przetwórstwo przemysłowe .....	118,4	107,0	81,9	87,0	114,8	120,5
<i>manufacturing</i>						
wytwarzanie i zaopatrywanie w energię elektryczną, gaz, parę wodną i gorącą wodę* .....	125,5	113,5	106,3	122,9	106,0	209,8
<i>electricity, gas, steam and air conditioning supply</i>						
dostawa wody; gospodarowanie ściekami i odpadami, rekultywacja* .....	110,7	112,7	137,4	102,8	89,9	176,8
<i>water supply; sewerage, waste management and remediation activities.....</i>						
Budownictwo .....	157,9	95,2	93,9	92,5	116,0	250,6
<i>Construction</i>						
Handel; naprawa pojazdów samochodowych* .....	124,0	111,8	87,9	85,7	103,9	120,3
<i>Trade; repair of motor vehicles*</i>						
Transport i gospodarka magazynowa .....	112,9	120,8	125,7	114,1	124,8	300,3
<i>Transportation and storage</i>						
Zakwaterowanie i gastronomia* .....	120,8	124,9	103,1	102,9	108,6	217,2
<i>Accommodation and catering*</i>						
Informacja i komunikacja .....	109,4	118,8	90,4	93,7	108,9	155,2
<i>Information and communication</i>						

Działalność finansowa i ubezpieczeniowa .....	140,2	100,0	95,5	81,8	108,0	143,3
<i>Financial and insurance activities</i>						
Obsługa rynku nieruchomości* .....	121,2	107,2	95,9	94,4	101,2	127,7
<i>Real estate activities</i>						
w tym budownictwo mieszkaniowe .....	121,3	107,5	95,5	94,7	101,5	129,9
<i>of which residential construction</i>						
Działalność profesjonalna, naukowa i techniczna .....	116,2	119,2	93,4	97,5	109,8	166,6
<i>Professional, scientific and technical activities</i>						
Administrowanie i działalność wspierająca* .....	133,0	108,2	84,8	81,9	126,2	218,6
<i>Administrative and support service activities</i>						
Administracja publiczna i obrona narodowa; obowiązkowe zabezpieczenia społeczne .....	132,2	86,9	90,3	117,4	130,5	161,0
<i>Public administration and defence; compulsory social security</i>						
Edukacja .....	109,8	110,0	107,2	121,5	99,3	175,8
<i>Education</i>						
Opieka zdrowotna i pomoc społeczna .....	122,0	119,9	113,3	111,2	96,0	191,2
<i>Human health and social work activities</i>						
Działalność związana z kulturą, rozrywką i rekreacją .....	111,4	151,6	131,6	116,1	86,7	351,4
<i>Arts, entertainment and recreation</i>						
Pozostała działalność usługowa .....	115,1	106,7	102,2	110,9	129,0	226,7
<i>Other service activities</i>						

\* Nazwa skrócona, patrz uwagi metodyczne.

<sup>a)</sup> Łącznie z przyrządami, ruchomościami i wyposażeniem.

\* Abbreviated name, see methodological notes.

<sup>a)</sup> Including instruments, moveables and endowments.



**TABL. 2. NAKŁADY INWESTYCYJNE W GOSPODARCE NARODOWEJ WEDŁUG SEKTORÓW, SEKCJI I DZIAŁÓW W 2011 R.**  
(ceny bieżące)

INVESTMENT OUTLAYS IN NATIONAL ECONOMY BY SECTORS, SECTIONS AND DIVISIONS IN 2011  
(current prices)

WYSZCZEGÓLNIENIE SPECIFICATION	Ogółem Total	W tym Of which		
		budynki i budowle buildings and structures	maszyny, urządzenia techniczne i narzędzia machinery, technical equipment and tools	środki transportu transport equipment
OGÓŁEM TOTAL				
OGÓŁEM .....	243 346 193	148 384 435	70 047 358	22 670 171
TOTAL				
Rolnictwo, leśnictwo, łowiectwo i rybactwo .....	5 324 314	2 382 651	1 718 359	672 162
Agriculture, forestry and fishing				
Uprawy rolne, chów i hodowla zwierząt, łowiectwo* .....	4 283 948	1 570 425	1 579 936	588 699
Crop and animal production, hunting*				
Leśnictwo i pozyskiwanie drewna .....	1 012 987	801 945	131 353	73 533
Forestry and logging				
Rybactwo .....	27 379	10 281	7 070	9 930
Fishing and aquaculture				
Przemysł .....	76 778 804	33 202 004	39 383 463	3 289 521
Industry				
Górnictwo i wydobywanie .....	6 532 817	2 550 252	3 698 065	265 116
Mining and quarrying				
w tym wydobywanie węgla kamiennego i węgla brunatnego (lignitu) of which mining of coal and lignite	3 760 737	1 597 323	2 053 415	91 660
Przetwórstwo przemysłowe .....	40 518 927	11 026 122	26 754 692	2 275 313
Manufacturing				
produkcja artykułów spożywczych .....	6 135 533	2 089 065	3 501 588	513 078
manufacture of food products				
produkcja napojów .....	869 342	137 749	679 365	49 216
manufacture of beverages				
produkcja wyrobów tytoniowych .....	625 385	51 103	569 269	2 942
manufacture of tobacco products				
produkcja wyrobów tekstylnych .....	333 333	119 677	185 008	27 559
manufacture of textiles				
produkcja odzieży .....	167 833	76 660	70 718	20 313
manufacture of wearing apparel				
produkcja skór i wyrobów skórzanych* .....	92 342	35 628	46 767	9 597
manufacture of leather and related products				

produkcja wyrobów z drewna, korka, słomy i wikliny* ..... <i>manufacture of products of wood, cork, straw and wicker*</i>	1 716 344	424 218	1 163 136	125 242
produkcja papieru i wyrobów z papieru ..... <i>manufacture of paper and paper products</i>	1 682 591	380 516	1 241 527	49 552
poligrafia i reprodukcja zapisanych nośników informacji ..... <i>printing and reproduction of recorded media</i>	611 516	150 637	433 833	25 663
produkcja koksu i produktów rafinacji ropy naftowej* ..... <i>manufacture of coke and refined petroleum products</i>	1 581 178	670 314	799 583	20 747
produkcja chemikaliów i wyrobów chemicznych ..... <i>manufacture of chemicals and chemical products</i>	2 355 974	751 010	1 490 762	99 238
produkcja wyrobów farmaceutycznych* ..... <i>manufacture of pharmaceutical products*</i>	532 388	145 123	337 149	40 989
produkcja wyrobów z gumy i tworzyw sztucznych ..... <i>manufacture of rubber and plastic products</i>	3 481 506	947 287	2 364 707	158 523
produkcja wyrobów z pozostałych mineralnych surowców niemetalicznych ..... <i>manufacture of other non-metallic mineral products</i>	3 218 675	885 409	2 111 881	203 267
produkcja metali ..... <i>manufacture of basic metals</i>	1 587 168	402 934	969 356	28 430
produkcja wyrobów z metali* ..... <i>manufacture of metal products*</i>	3 392 526	948 957	2 122 912	295 628
produkcja komputerów, wyrobów elektronicznych i optycznych ..... <i>manufacture of computer, electronic and optical products</i>	863 333	224 054	613 435	24 465
produkcja urządzeń elektrycznych ..... <i>manufacture of electrical equipment</i>	1 917 648	519 288	1 329 548	58 926
produkcja maszyn i urządzeń* ..... <i>manufacture of machinery and equipment n.e.c.</i>	1 550 520	379 343	1 063 673	101 185
produkcja pojazdów samochodowych, przyczep i naczep* ..... <i>manufacture of motor vehicles, trailers and semi-trailers</i>	4 797 309	737 823	3 933 318	99 280
produkcja pozostałego sprzętu transportowego ..... <i>manufacture of other transport equipment</i>	756 463	257 347	465 096	33 630
produkcja mebli ..... <i>manufacture of furniture</i>	1 146 794	358 595	692 863	91 566
pozostała produkcja wyrobów ..... <i>other manufacturing</i>	384 756	133 940	228 406	21 117
naprawa, konserwacja i instalowanie maszyn i urządzeń ..... <i>repair and instalation of machinery and equipment</i>	718 470	199 445	340 792	175 160
Wytwarzanie i zaopatrywanie w energię elektryczną, gaz, parę wodną i gorącą wodę* ..... <i>Electricity, gas, steam and air conditioning supply</i>	18 030 706	9 856 598	7 531 178	313 161
Dostawa wody; gospodarowanie ściekami i odpadami; rekultywacja* ..... <i>Water supply; sewerage, waste management and remediation activities</i>	11 696 354	9 769 032	1 399 528	435 931
pobór, uzdatnianie i dostarczanie wody ..... <i>water collection, treatment and supply</i>	2 893 433	2 633 458	170 485	69 138

odprowadzanie i oczyszczanie ścieków ..... sewerage	7 086 597	6 292 976	592 123	145 244
gospodarka odpadami; odzysk surowców* ..... waste collection, treatment and disposal activities; materials recovery	1 623 863	772 908	622 408	214 195
rekultywacja* ..... remediation activities*	92 461	69 690	14 512	7 354
<b>Budownictwo ..... Construction</b>	<b>8 572 478</b>	<b>4 729 070</b>	<b>2 457 695</b>	<b>1 319 316</b>
<b>Handel; naprawa pojazdów samochodowych* ..... Trade; repair of motor vehicles*</b>	<b>17 549 779</b>	<b>8 362 836</b>	<b>5 824 356</b>	<b>3 322 215</b>
Handel hurtowy i detaliczny pojazdami samochodowymi oraz ich naprawa* ..... Wholesale and retail trade and repair of motor vehicles and motorcycles	2 020 898	831 972	410 153	772 611
Handel hurtowy* ..... Wholesale trade*	7 625 199	2 970 771	2 885 858	1 744 129
Handel detaliczny* ..... Retail trade*	7 903 682	4 560 093	2 528 345	805 475
<b>Transport i gospodarka magazynowa ..... Transportation and storage</b>	<b>53 724 804</b>	<b>44 242 239</b>	<b>2 060 299</b>	<b>7 095 463</b>
w tym: of which:				
Transport lądowy i rurociągowy* ..... Warehousing and support activities for transportation	8 690 889	1 859 726	788 207	6 007 674
Magazynowanie i działalność usługowa wspomagająca transport ..... Warehousing and support activities for transportation	44 325 302	42 326 172	1 175 124	532 492
<b>Zakwaterowanie i gastronomia* ..... Accommodation and catering*</b>	<b>2 711 274</b>	<b>2 028 886</b>	<b>606 217</b>	<b>69 048</b>
<b>Informacja i komunikacja ..... Information and communication</b>	<b>7 742 085</b>	<b>1 895 297</b>	<b>5 380 470</b>	<b>446 509</b>
w tym: of which:				
Działalność wydawnicza ..... Publishing activities	333 193	92 646	209 379	30 885
Działalność związana z oprogramowaniem i doradztwo w zakresie informatyki* ..... Computer programming and consultancy activities*	1 012 822	235 457	484 655	285 111
<b>Działalność finansowa i ubezpieczeniowa ..... Financial and insurance activities</b>	<b>4 489 591</b>	<b>1 054 401</b>	<b>1 639 581</b>	<b>1 776 815</b>
Finansowa działalność usługowa* ..... Financial service activities*	3 863 746	790 988	1 416 083	1 638 800
Ubezpieczenia, reasekuracja i fundusze emerytalne* ..... Insurance, reinsurance and pension funding*	161 943	32 976	94 552	33 609
Działalność wspomagająca usługi finansowe oraz ubezpieczenia i fundusze emerytalne ..... Activities auxiliary to financial services and insurance activities	463 902	230 437	128 946	104 406

<b>Obsługa rynku nieruchomości*</b> .....	27 409 345	26 660 633	531 593	188 995
<i>Real estate activities</i>				
<b>Działalność profesjonalna, naukowa i techniczna</b> .....	4 181 589	1 930 344	1 511 077	737 227
<i>Professional, scientific and technical activities</i>				
w tym:				
<i>of which:</i>				
Badania naukowe i prace rozwojowe .....	924 115	321 473	572 767	28 177
<i>Scientific research and development</i>				
Pozostała działalność profesjonalna, naukowa i techniczna .....	194 697	66 504	78 762	49 431
<i>Other professional, scientific and technical activities</i>				
<b>Administrowanie i działalność wspierająca*</b> .....	3 595 881	556 880	1 065 000	1 947 279
<i>Administrative and support service activities</i>				
w tym:				
<i>of which:</i>				
Wynajem i dzierżawa .....	2 632 196	94 657	760 384	1 753 495
<i>Rental and leasing activities</i>				
Działalność związana z turystyką* .....	80 486	46 527	14 182	19 728
<i>Tourism activities*</i>				
Utrzymywanie porządku w budynkach i zagospodarowanie zieleni* .....	222 913	79 426	86 947	56 322
<i>Services to buildings and landscape activities</i>				
<b>Administracja publiczna i obrona narodowa; obowiązkowe</b>				
<b>    zabezpieczenia społeczne</b> .....	8 194 274	5 484 348	1 847 013	820 748
<i>Public administration and defence; compulsory</i>				
<i>    social security</i>				
<b>Edukacja</b> .....	7 840 669	5 588 531	1 935 720	197 379
<i>Education</i>				
<b>Opieka zdrowotna i pomoc społeczna</b> .....	6 556 848	3 200 063	2 853 967	485 314
<i>Human health and social work activities</i>				
<b>Działalność związana z kulturą, rozrywką i rekreacją</b> .....	7 500 118	6 382 418	864 691	180 051
<i>Arts, entertainment and recreation</i>				
w tym działalność sportowa, rozrywkowa i rekreacyjna .....	5 078 381	4 497 225	404 129	124 373
<i>of which sports activities and amusement and recreation activities</i>				
<b>Pozostała działalność usługowa</b> .....	1 174 340	683 834	367 857	122 129
<i>Other service activities</i>				

\* Nazwa skrócona, patrz uwagi metodyczne.

\* *Abbreviated name, see methodological notes.*

**TABL. 2. NAKŁADY INWESTYCYJNE W GOSPODARCE NARODOWEJ WEDŁUG SEKTORÓW, SEKCJI I DZIAŁÓW W 2011 R. (cd.)**  
**INVESTMENT OUTLAYS IN NATIONAL ECONOMY BY SECTORS, SECTIONS AND DIVISIONS IN 2011 (cont.)**

WYSZCZEGÓLNIENIE SPECIFICATION	Ogółem Total	W tym Of which		
		budynki i budowle buildings and structures	maszyny, urządzenia techniczne i narzędzia machinery, technical equipment and tools	środki transportu transport equipment
SEKTOR PUBLICZNY PUBLIC SECTOR				
OGÓŁEM ..... TOTAL	109 329 286	85 162 764	17 393 531	5 710 196
Rolnictwo, leśnictwo, łowiectwo i rybactwo ..... Agriculture, forestry and fishing	1 159 330	928 345	144 187	68 104
Uprawy rolne, chów i hodowla zwierząt, łowiectwo* ..... Crop and animal production, hunting*	234 908	134 355	59 987	27 998
Leśnictwo i pozyskiwanie drewna ..... Forestry and logging	924 222	793 841	84 149	40 106
Rybactwo ..... Fishing and aquaculture	200	149	51	0
Przemysł ..... Industry	26 903 939	17 571 219	8 254 928	635 036
Górnictwo i wydobywanie ..... Mining and quarrying	3 571 811	1 425 347	2 041 576	87 381
w tym wydobywanie węgla kamiennego i węgla brunatnego (lignitu) of which mining of coal and lignite	3 323 738	1 376 851	1 849 531	79 849
Przetwórstwo przemysłowe ..... Manufacturing	1 529 723	406 573	1 017 036	76 481
produkcja artykułów spożywczych ..... manufacture of food products	240 935	130 107	104 061	6 679
produkcja napojów ..... manufacture of beverages	2 824	1 883	489	240
produkcja wyrobów tytoniowych ..... manufacture of tobacco products	975	0	711	264
produkcja wyrobów tekstylnych ..... manufacture of textiles	532	3	87	442
produkcja odzieży ..... manufacture of wearing apparel	633	137	377	119
produkcja skór i wyrobów skórzanych* ..... manufacture of leather and related products	5 420	562	4 178	680
produkcja wyrobów z drewna, korka, słomy i wikliny* ..... manufacture of products of wood, cork, straw and wicker*	3 689	101	2 805	783

produkcja papieru i wyrobów z papieru ..... <i>manufacture of paper and paper products</i>	428	183	245	0
poligrafia i reprodukcja zapisanych nośników informacji ..... <i>printing and reproduction of recorded media</i>	44 716	6 626	35 648	2 435
produkcja koksu i produktów rafinacji ropy naftowej* ..... <i>manufacture of coke and refined petroleum products</i>	302 815	56 015	220 505	122
produkcja chemikaliów i wyrobów chemicznych ..... <i>manufacture of chemicals and chemical products</i>	486 478	97 861	380 440	6 317
produkcja wyrobów farmaceutycznych* ..... <i>manufacture of pharmaceutical products*</i>	49 425	8 059	40 689	669
produkcja wyrobów z gumy i tworzyw sztucznych ..... <i>manufacture of rubber and plastic products</i>	14 588	2 612	11 409	567
produkcja wyrobów z pozostałych mineralnych surowców niemetalicznych ..... <i>manufacture of other non-metallic mineral products</i>	3 783	929	2 804	50
produkcja metali ..... <i>manufacture of basic metals</i>	80 809	30 459	48 225	1 655
produkcja wyrobów z metali* ..... <i>manufacture of metal products*</i>	53 340	7 510	42 532	2 496
produkcja komputerów, wyrobów elektronicznych i optycznych ..... <i>manufacture of computer, electronic and optical products</i>	12 733	1 211	11 008	514
produkcja urządzeń elektrycznych ..... <i>manufacture of electrical equipment</i>	6 645	825	4 273	1 547
produkcja maszyn i urządzeń* ..... <i>manufacture of machinery and equipment n.e.c.</i>	38 239	2 887	33 212	2 151
produkcja pojazdów samochodowych, przyczep i naczep* ..... <i>manufacture of motor vehicles, trailers and semi-trailers</i>	6 366	470	5 677	219
produkcja pozostałego sprzętu transportowego ..... <i>manufacture of other transport equipment</i>	31 674	16 014	12 395	3 260
produkcja mebli ..... <i>manufacture of furniture</i>	280	134	76	70
pozostała produkcja wyrobów ..... <i>other manufacturing</i>	641	30	309	302
naprawa, konserwacja i instalowanie maszyn i urządzeń ..... <i>repair and instalation of machinery and equipment</i>	141 755	41 955	54 881	44 900
Wytwarzanie i zaopatrywanie w energię elektryczną, gaz, parę wodną i gorącą wodę* ..... <i>Electricity, gas, steam and air conditioning supply</i>	11 217 921	6 410 453	4 293 178	197 926
Dostawa wody; gospodarowanie ściekami i odpadami; rekultywacja* ..... <i>Water supply; sewerage, waste management and remediation activities</i>	10 584 484	9 328 846	903 138	273 248
pobór, uzdatnianie i dostarczanie wody ..... <i>water collection, treatment and supply</i>	2 830 846	2 585 760	161 130	63 641
odprowadzanie i oczyszczanie ścieków ..... <i>sewerage</i>	6 931 014	6 203 744	552 333	119 861

gospodarka odpadami; odzysk surowców* ..... <i>waste collection, treatment and disposal activities; materials recovery</i>	750 414	474 512	184 921	88 025
rekultywacja* ..... <i>remediation activities*</i>	72 210	64 830	4 754	1 721
<b>Budownictwo ..... Construction</b>	<b>685 985</b>	<b>523 402</b>	<b>79 338</b>	<b>63 669</b>
<b>Handel; naprawa pojazdów samochodowych* ..... Trade; repair of motor vehicles*</b>	<b>51 652</b>	<b>26 956</b>	<b>13 909</b>	<b>10 778</b>
Handel hurtowy i dealiczny pojazdami samochodowymi oraz ich naprawa* ..... <i>Wholesale and retail trade and repair of motor vehicles and motorcycles</i>	2 572	679	816	1 077
Handel hurtowy* ..... <i>Wholesale trade*</i>	35 687	19 616	11 476	4 588
Handel detaliczny* ..... <i>Retail trade*</i>	13 393	6 661	1 617	5 113
<b>Transport i gospodarka magazynowa ..... Transportation and storage</b>	<b>48 442 306</b>	<b>43 152 391</b>	<b>1 263 767</b>	<b>3 709 711</b>
w tym: <i>of which:</i>				
Transport lądowy i rurociągowy* ..... <i>Land and pipeline transport*</i>	4 781 451	1 394 937	344 252	3 013 888
Magazynowanie i działalność usługowa wspomagająca transport .....	43 242 015	41 750 792	906 890	296 270
<b>Zakwaterowanie i gastronomia* ..... Accommodation and catering*</b>	<b>211 827</b>	<b>166 848</b>	<b>38 985</b>	<b>5 169</b>
<b>Informacja i komunikacja ..... Information and communication</b>	<b>226 915</b>	<b>66 939</b>	<b>151 022</b>	<b>8 827</b>
w tym: <i>of which:</i>				
Działalność wydawnicza ..... <i>Publishing activities</i>	954	316	494	144
Działalność związana z oprogramowaniem i doradztwo w zakresie informatyki* ..... <i>Computer programming and consultancy activities*</i>	41 465	347	40 615	503
<b>Działalność finansowa i ubezpieczeniowa ..... Financial and insurance activities</b>	<b>411 259</b>	<b>133 364</b>	<b>261 128</b>	<b>15 997</b>
Finansowa działalność usługowa* ..... <i>Financial service activities*</i>	335 463	120 516	211 417	2 760
Ubezpieczenia, reasekuracja i fundusze emerytalne* ..... <i>Insurance, reinsurance and pension funding*</i>	34 550	6 189	17 183	11 178
Działalność wspomagająca usługi finansowe oraz ubezpieczenia i fundusze emerytalne ..... <i>Activities auxiliary to financial services and insurance activities</i>	41 246	6 659	32 528	2 059
<b>Obsługa rynku nieruchomości* ..... Real estate activities</b>	<b>2 495 506</b>	<b>2 282 665</b>	<b>171 215</b>	<b>22 105</b>

<b>Działalność profesjonalna, naukowa i techniczna .....</b> <i>Professional, scientific and technical activities</i>	<b>1 666 331</b>	<b>868 685</b>	<b>730 589</b>	<b>65 543</b>
w tym: of which:				
Badania naukowe i prace rozwojowe .....	825 331	266 051	538 715	19 081
<i>Scientific research and development</i>				
Pozostała działalność profesjonalna, naukowa i techniczna .....	1 418	853	462	103
<i>Other professional, scientific and technical activities</i>				
<b>Administrowanie i działalność wspierająca*.....</b> <i>Administrative and support service activities</i>	<b>285 144</b>	<b>261 804</b>	<b>18 264</b>	<b>3 672</b>
w tym: of which:				
Wynajem i dzierżawa .....	674	16	350	308
<i>Rental and leasing activities</i>				
Działalność związana z turystyką* .....	2 549	1 204	1 176	169
<i>Tourism activities*</i>				
Utrzymywanie porządku w budynkach i zagospodarowanie zieleni* .....	30 236	24 754	3 570	1 912
<i>Services to buildings and landscape activities</i>				
<b>Administracja publiczna i obrona narodowa; obowiązkowe zabezpieczenia społeczne .....</b> <i>Public administration and defence; compulsory social security</i>	<b>8 168 152</b>	<b>5 472 090</b>	<b>1 842 147</b>	<b>811 750</b>
<b>Edukacja .....</b> <i>Education</i>	<b>7 275 347</b>	<b>5 289 981</b>	<b>1 795 908</b>	<b>71 549</b>
<b>Opieka zdrowotna i pomoc społeczna .....</b> <i>Human health and social work activities</i>	<b>4 389 677</b>	<b>2 337 949</b>	<b>1 949 355</b>	<b>93 477</b>
<b>Działalność związana z kulturą, rozrywką i rekreacją .....</b> <i>Arts, entertainment and recreation</i>	<b>6 885 513</b>	<b>6 015 787</b>	<b>673 974</b>	<b>123 760</b>
w tym działalność sportowa, rozrywkowa i rekreacyjna .....	4 566 071	4 142 508	280 343	91 431
of which sports activities and amusement and recreation activities				
<b>Pozostała działalność usługowa .....</b> <i>Other service activities</i>	<b>70 403</b>	<b>64 339</b>	<b>4 815</b>	<b>1 049</b>

\* Nazwa skrócona, patrz uwagi metodyczne.

\* Abbreviated name, see methodological notes.



**TABL. 2. NAKŁADY INWESTYCYJNE W GOSPODARCE NARODOWEJ WEDŁUG SEKTORÓW, SEKCJI I DZIAŁÓW W 2011 R.(dok.)**  
**INVESTMENT OUTLAYS IN NATIONAL ECONOMY BY SECTORS, SECTIONS AND DIVISIONS IN 2011 (cont.)**

WYSZCZEGÓLNIENIE SPECIFICATION	Ogółem Total	W tym Of which		
		budynki i budowle buildings and structures	maszyny, urządzenia techniczne i narzędzia machinery, technical equipment and tools	środki transportu transport equipment
w tys. zł in thous. zł				
SEKTOR PRYWATNY PRIVATE SECTOR				
OGÓŁEM ..... TOTAL	134 016 907	63 221 671	52 653 827	16 959 975
Rolnictwo, leśnictwo, łowiectwo i rybactwo ..... Agriculture, forestry and fishing	4 164 984	1 454 306	1 574 172	604 058
Uprawy rolne, chów i hodowla zwierząt, łowiectwo* ..... Crop and animal production, hunting*	4 049 040	1 436 070	1 519 949	560 701
Leśnictwo i pozyskiwanie drewna ..... Forestry and logging	88 765	8 104	47 204	33 427
Rybactwo ..... Fishing and aquaculture	27 179	10 132	7 019	9 930
Przemysł ..... Industry	49 874 865	15 630 785	31 128 535	2 654 485
Górnictwo i wydobywanie ..... Mining and quarrying	2 961 006	1 124 905	1 656 489	177 735
w tym wydobywanie węgla kamiennego i węgla brunatnego (lignitu) of which mining of coal and lignite	436 999	220 472	203 884	11 811
Przetwórstwo przemysłowe ..... Manufacturing	38 989 204	10 619 549	25 737 656	2 198 832
produkcja artykułów spożywczych ..... manufacture of food products	5 894 598	1 958 958	3 397 527	506 399
produkcja napojów ..... manufacture of beverages	866 518	135 866	678 876	48 976
produkcja wyrobów tytoniowych ..... manufacture of tobacco products	624 410	51 103	568 558	2 678
produkcja wyrobów tekstylnych ..... manufacture of textiles	332 801	119 674	184 921	27 117
produkcja odzieży ..... manufacture of wearing apparel	167 200	76 523	70 341	20 194
produkcja skór i wyrobów skórzanych* ..... manufacture of leather and related products	86 922	35 066	42 589	8 917
produkcja wyrobów z drewna, korka, słomy i wikliny* ..... manufacture of products of wood, cork, straw and wicker*	1 712 655	424 117	1 160 331	124 459

produkcja papieru i wyrobów z papieru ..... <i>manufacture of paper and paper products</i>	1 682 163	380 333	1 241 282	49 552
poligrafia i reprodukcja zapisanych nośników informacji ..... <i>printing and reproduction of recorded media</i>	566 800	144 011	398 185	23 228
produkcja koksu i produktów rafinacji ropy naftowej* ..... <i>manufacture of coke and refined petroleum products</i>	1 278 363	614 299	579 078	20 625
produkcja chemikaliów i wyrobów chemicznych ..... <i>manufacture of chemicals and chemical products</i>	1 869 496	653 149	1 110 322	92 921
produkcja wyrobów farmaceutycznych* ..... <i>manufacture of pharmaceutical products*</i>	482 963	137 064	296 460	40 320
produkcja wyrobów z gumy i tworzyw sztucznych ..... <i>manufacture of rubber and plastic products</i>	3 466 918	944 675	2 353 298	157 956
produkcja wyrobów z pozostałych mineralnych surowców niemetalicznych ..... <i>manufacture of other non-metallic mineral products</i>	3 214 892	884 480	2 109 077	203 217
produkcja metali ..... <i>manufacture of basic metals</i>	1 506 359	372 475	921 131	26 775
produkcja wyrobów z metali* ..... <i>manufacture of metal products*</i>	3 339 186	941 447	2 080 380	293 132
produkcja komputerów, wyrobów elektronicznych i optycznych ..... <i>manufacture of computer, electronic and optical products</i>	850 600	222 843	602 427	23 951
produkcja urządzeń elektrycznych ..... <i>manufacture of electrical equipment</i>	1 911 003	518 463	1 325 275	57 379
produkcja maszyn i urządzeń* ..... <i>manufacture of machinery and equipment n.e.c.</i>	1 512 281	376 456	1 030 461	99 034
produkcja pojazdów samochodowych, przyczep i naczep* ..... <i>manufacture of motor vehicles, trailers and semi-trailers</i>	4 790 943	737 353	3 927 641	99 061
produkcja pozostałego sprzętu transportowego ..... <i>manufacture of other transport equipment</i>	724 789	241 333	452 701	30 370
produkcja mebli ..... <i>manufacture of furniture</i>	1 146 514	358 461	692 787	91 496
pozostała produkcja wyrobów ..... <i>other manufacturing</i>	384 115	133 910	228 097	20 815
naprawa, konserwacja i instalowanie maszyn i urządzeń ..... <i>repair and instalation of machinery and equipment</i>	576 715	157 490	285 911	130 260
Wytwarzanie i zaopatrywanie w energię elektryczną, gaz, parę wodną i gorącą wodę* ..... <i>Electricity, gas, steam and air conditioning supply</i>	6 812 785	3 446 145	3 238 000	115 235
Dostawa wody; gospodarowanie ściekami i odpadami; rekultywacja* ..... <i>Water supply; sewerage, waste management and remediation activities</i>	1 111 870	440 186	496 390	162 683
pobór, uzdatnianie i dostarczanie wody ..... <i>water collection, treatment and supply</i>	62 587	47 698	9 355	5 497
odprowadzanie i oczyszczanie ścieków ..... <i>sewerage</i>	155 583	89 232	39 790	25 383

gospodarka odpadami; odzysk surowców* ..... <i>waste collection, treatment and disposal activities; materials recovery</i>	873 449	298 396	437 487	126 170
rekultywacja* ..... <i>remediation activities*</i>	20 251	4 860	9 758	5 633
<b>Budownictwo ..... Construction</b>	<b>7 886 493</b>	<b>4 205 668</b>	<b>2 378 357</b>	<b>1 255 647</b>
<b>Handel; naprawa pojazdów samochodowych* ..... Trade; repair of motor vehicles*</b>	<b>17 498 127</b>	<b>8 335 880</b>	<b>5 810 447</b>	<b>3 311 437</b>
Handel hurtowy i detaliczny pojazdami samochodowymi oraz ich naprawa* ..... <i>Wholesale and retail trade and repair of motor vehicles and motorcycles</i>	2 018 326	831 293	409 337	771 534
Handel hurtowy* ..... <i>Wholesale trade*</i>	7 589 512	2 951 155	2 874 382	1 739 541
Handel detaliczny* ..... <i>Retail trade*</i>	7 890 289	4 553 432	2 526 728	800 362
<b>Transport i gospodarka magazynowa ..... Transportation and storage</b>	<b>5 282 498</b>	<b>1 089 848</b>	<b>796 532</b>	<b>3 385 752</b>
w tym: of which:				
Transport lądowy i rurociągowy* ..... <i>Land and pipeline transport*</i>	3 909 438	464 789	443 955	2 993 786
Magazynowanie i działalność usługowa wspomagająca transport .....	1 083 287	575 380	268 234	236 222
<b>Zakwaterowanie i gastronomia* ..... Accommodation and catering*</b>	<b>2 499 447</b>	<b>1 862 038</b>	<b>567 232</b>	<b>63 879</b>
<b>Informacja i komunikacja ..... Information and communication</b>	<b>7 515 170</b>	<b>1 828 358</b>	<b>5 229 448</b>	<b>437 682</b>
w tym: of which:				
Działalność wydawnicza ..... <i>Publishing activities</i>	332 239	92 330	208 885	30 741
Działalność związana z oprogramowaniem i doradztwo w zakresie informatyki* ..... <i>Computer programming and consultancy activities*</i>	971 357	235 110	444 040	284 608
<b>Działalność finansowa i ubezpieczeniowa ..... Financial and insurance activities</b>	<b>4 078 332</b>	<b>921 037</b>	<b>1 378 453</b>	<b>1 760 818</b>
Finansowa działalność usługowa* ..... <i>Financial service activities*</i>	3 528 283	670 472	1 204 666	1 636 040
Ubezpieczenia, reasekuracja i fundusze emerytalne* ..... <i>Insurance, reinsurance and pension funding*</i>	127 393	26 787	77 369	22 431
Działalność wspomagająca usługi finansowe oraz ubezpieczenia i fundusze emerytalne ..... <i>Activities auxiliary to financial services and insurance activities</i>	422 656	223 778	96 418	102 347
<b>Obsługa rynku nieruchomości* ..... Real estate activities</b>	<b>24 913 839</b>	<b>24 377 968</b>	<b>360 378</b>	<b>166 890</b>

<b>Działalność profesjonalna, naukowa i techniczna .....</b> <i>Professional, scientific and technical activities</i>	<b>2 515 258</b>	<b>1 061 659</b>	<b>780 488</b>	<b>671 684</b>
w tym: <i>of which:</i>				
Badania naukowe i prace rozwojowe .....	98 784	55 422	34 052	9 096
<i>Scientific research and development</i>				
Pozostała działalność profesjonalna, naukowa i techniczna .....	193 279	65 651	78 300	49 328
<i>Other professional, scientific and technical activities</i>				
<b>Administrowanie i działalność wspierająca* .....</b> <i>Administrative and support service activities</i>	<b>3 310 737</b>	<b>295 076</b>	<b>1 046 736</b>	<b>1 943 607</b>
w tym: <i>of which:</i>				
Wynajem i dzierżawa .....	2 631 522	94 641	760 034	1 753 187
<i>Rental and leasing activities</i>				
Działalność związana z turystyką* .....	77 937	45 323	13 006	19 559
<i>Tourism activities*</i>				
Utrzymywanie porządku w budynkach i zagospodarowanie zieleni* .....	192 677	54 672	83 377	54 410
<i>Services to buildings and landscape activities</i>				
<b>Administracja publiczna i obrona narodowa; obowiązkowe zabezpieczenia społeczne .....</b> <i>Public administration and defence; compulsory social security</i>	<b>26 122</b>	<b>12 258</b>	<b>4 866</b>	<b>8 998</b>
<b>Edukacja .....</b> <i>Education</i>	<b>565 322</b>	<b>298 550</b>	<b>139 812</b>	<b>125 830</b>
<b>Opieka zdrowotna i pomoc społeczna .....</b> <i>Human health and social work activities</i>	<b>2 167 171</b>	<b>862 114</b>	<b>904 612</b>	<b>391 837</b>
<b>Działalność związana z kulturą, rozrywką i rekreacją .....</b> <i>Arts, entertainment and recreation</i>	<b>614 605</b>	<b>366 631</b>	<b>190 717</b>	<b>56 291</b>
w tym działalność sportowa, rozrywkowa i rekreacyjna .....	512 310	354 717	123 786	32 942
<i>of which sports activities and amusement and recreation activities</i>				
<b>Pozostała działalność usługowa .....</b> <i>Other service activities</i>	<b>1 103 937</b>	<b>619 495</b>	<b>363 042</b>	<b>121 080</b>

\* Nazwa skrócona, patrz uwagi metodyczne.

\* *Abbreviated name, see methodological notes.*

**TABL. 3. NAKŁADY INWESTYCYJNE WEDŁUG FORM PRAWNYCH W 2011 R. (ceny bieżące)**  
**INVESTMENT OUTLAYS BY LEGAL FORMS IN 2011 (current prices)**

WYSZCZEGÓLNIENIE SPECIFICATION	Ogółem Total	W tym Of which		
		budynki i budowle buildings and structures	maszyny, urządzenia techniczne i narzędzia machinery, technical equipment and tools	środki transportu transport equipment
		w tys. zł in thous. zł		
<b>OGÓŁEM .....</b> <b>TOTAL</b>	<b>243 346 193</b>	<b>148 384 435</b>	<b>70 047 358</b>	<b>22 670 171</b>
w tym : of which:				
Organy władzy, administracji i kontroli państwowej ..... Authority, administration and state control bodies	23 079 090	21 112 855	1 651 601	312 847
Samorząd terytorialny ..... Local self-government	39 696 669	34 913 059	3 434 774	1 096 379
Wymiar sprawiedliwości ..... System of justice	289 940	176 960	110 007	2 626
Spółki akcyjne ..... Joint stock companies	55 729 769	26 837 697	24 303 693	3 779 053
Spółki z ograniczoną odpowiedzialnością ..... Limited liability companies	63 813 731	25 861 391	27 797 369	9 654 212
Spółki cywilne ..... Civil law partnerships	1 849 706	771 533	613 800	461 462
Spółki jawne ..... Unlimited partnerships	3 955 401	1 820 137	1 385 995	725 689
Spółki komandytowe ..... Limited partnerships	2 268 525	1 454 948	632 523	178 808
Spółki inne ..... Other partnerships	1 102 754	661 334	372 013	63 430
Przedsiębiorstwa państwowe ..... State owned enterprises	178 985	127 768	32 997	16 838
Państwowe jednostki organizacyjne ..... State organizational entities	4 179 319	2 525 054	1 387 718	170 041
Spółdzielnie ..... Co-operatives	3 086 923	2 137 476	826 032	110 765

**TABL. 4. NAKŁADY INWESTYCYJNE WEDŁUG REGIONÓW, WOJEWÓDZTW, SEKCJI I SEKTORÓW W 2011 R. (ceny bieżące)**  
**INVESTMENT OUTLAYS BY REGIONS, VOIVODSHIPS, SECTIONS AND SECTORS IN 2011 (current prices)**

WOJEWÓDZTWA VOIVODSHIPS	Ogółem Total	W tym Of which				
		rolnictwo, leśnictwo, łowiectwo i rybactwo agriculture, forestry and fishing	przemysł industry		budownictwo construction	handel; naprawa pojazdów samocho- dowych* trade; repair of motor vehicles*
			ogółem total	w tym przetwórstwo przemysłowe of which manufacturing		
w tys. zł in thous. zł						
OGÓŁEM TOTAL						
POLSKA ..... POLAND	243 346 193	5 324 314	76 778 804	40 518 927	8 572 478	17 549 779
REGION CENTRALNY ..... CENTRAL REGION	62 634 449	1 145 519	15 237 988	7 966 660	3 051 179	5 122 552
Łódzkie .....	16 853 035	321 762	5 730 646	2 687 696	784 247	935 616
Mazowieckie .....	45 781 414	823 757	9 507 342	5 278 964	2 266 932	4 186 936
REGION POŁUDNIOWY ..... SOUTH REGION	48 266 242	396 631	18 629 394	9 973 171	1 917 687	3 454 432
Małopolskie .....	18 143 594	202 424	5 129 908	2 848 075	1 187 484	1 625 201
Śląskie .....	30 122 648	194 207	13 499 486	7 125 096	730 203	1 829 231
REGION WSCHODNI ..... EAST REGION	36 977 640	1 121 980	11 396 128	6 125 929	966 186	2 368 791
Lubelskie .....	10 332 117	370 820	3 050 404	1 424 843	279 051	700 690
Podkarpackie .....	13 417 635	277 920	3 652 262	2 272 333	285 750	742 518
Podlaskie .....	6 517 825	320 112	2 172 912	1 502 533	167 892	527 554
Świętokrzyskie .....	6 710 063	153 128	2 520 550	926 220	233 493	398 029
REGION PÓŁNOCNO - ZACHODNI ..... NORTH - WEST REGION	37 595 496	1 188 461	12 722 120	6 736 625	794 453	2 625 704
Lubuskie .....	7 990 455	213 219	2 415 859	1 169 099	92 736	321 330
Wielkopolskie .....	20 831 941	716 242	7 694 439	4 685 130	463 816	1 641 110
Zachodniopomorskie .....	8 773 100	259 000	2 611 822	882 396	237 901	663 264
REGION POŁUDNIOWO - ZACHODNI ..... SOUTH - WEST REGION	24 864 816	576 098	10 280 073	4 890 407	898 753	1 572 194
Dolnośląskie .....	20 164 809	353 032	8 111 705	3 517 224	741 504	1 139 290
Opolskie .....	4 700 007	223 066	2 168 368	1 373 183	157 249	432 904
REGION PÓŁNOCNY ..... NORTH REGION	33 007 550	895 625	8 513 101	4 826 135	944 220	2 406 106
Pomorskie .....	13 943 308	279 928	3 302 291	1 674 948	623 694	949 358
Kujawsko-pomorskie .....	11 313 050	310 148	3 370 494	2 156 630	222 910	1 112 688
Warmińsko-mazurskie .....	7 751 192	305 549	1 840 316	994 557	97 616	344 060

\* Nazwa skrócona, patrz uwagi metodyczne.

\* Abbreviated name, see methodological notes.

**TABL. 4. NAKŁADY INWESTYCYJNE WEDŁUG REGIONÓW, WOJEWÓDZTW, SEKCJI I SEKTORÓW W 2011 R. (cd.)**  
**INVESTMENT OUTLAYS BY REGIONS, VOIVODSHIPS, SECTIONS AND SECTORS IN 2011 (cont.)**

WOJEWÓDZTWA VOIVODSHIPS	W tym Of which				
	transport i gospodarka magazynowa <i>transportation and storage</i>	zakwaterowanie i gastronomia* <i>accommodation and catering*</i>	informacja i komunikacja <i>information and communication</i>	działalność finansowa i ubezpiecze- niowa <i>financial and insurance activities</i>	obsługa rynku nieruchomości* <i>real estate activities</i>
	w tys. zł in thous. zł				

**OGÓŁEM (cd.)**  
**TOTAL (cont.)**

<b>POLSKA .....</b>	<b>53 724 804</b>	<b>2 711 274</b>	<b>7 742 085</b>	<b>4 489 591</b>	<b>27 409 345</b>
<b>POLAND</b>					
<b>REGION CENTRALNY .....</b>	<b>12 496 719</b>	<b>684 279</b>	<b>5 159 646</b>	<b>2 418 098</b>	<b>6 667 459</b>
<b>CENTRAL REGION</b>					
Łódzkie .....	5 537 514	89 977	198 177	113 051	1 506 442
Mazowieckie .....	6 959 205	594 302	4 961 469	2 305 047	5 161 017
<b>REGION POŁUDNIOWY .....</b>	<b>9 004 578</b>	<b>400 099</b>	<b>709 085</b>	<b>620 853</b>	<b>5 769 350</b>
<b>SOUTH REGION</b>					
Małopolskie .....	3 141 862	168 246	331 404	246 017	2 440 830
Śląskie .....	5 862 716	231 853	377 681	374 836	3 328 520
<b>REGION WSCHODNI .....</b>	<b>9 799 803</b>	<b>503 031</b>	<b>447 822</b>	<b>234 161</b>	<b>4 479 092</b>
<b>EAST REGION</b>					
Lubelskie .....	2 100 479	160 109	135 243	118 664	1 540 288
Podkarpackie .....	4 960 651	193 474	180 160	60 698	1 241 075
Podlaskie .....	1 307 119	73 998	71 268	26 145	876 484
Świętokrzyskie .....	1 431 554	75 450	61 151	28 654	821 245
<b>REGION PÓŁNOCNO - ZACHODNI .....</b>	<b>9 024 894</b>	<b>407 755</b>	<b>477 802</b>	<b>382 113</b>	<b>4 281 909</b>
<b>NORTH - WEST REGION</b>					
Lubuskie .....	3 378 282	38 475	51 065	31 938	719 009
Wielkopolskie .....	4 033 412	104 304	332 754	270 116	2 508 341
Zachodniopomorskie .....	1 613 200	264 976	93 983	80 059	1 054 559
<b>REGION POŁUDNIOWO - ZACHODNI .....</b>	<b>4 259 644</b>	<b>271 328</b>	<b>364 540</b>	<b>470 865</b>	<b>2 098 540</b>
<b>SOUTH - WEST REGION</b>					
Dolnośląskie .....	3 712 225	207 006	324 874	446 523	1 688 486
Opolskie .....	547 419	64 322	39 666	24 342	410 054
<b>REGION PÓŁNOCNY .....</b>	<b>9 139 166</b>	<b>444 782</b>	<b>583 190</b>	<b>363 501</b>	<b>4 112 995</b>
<b>NORTH REGION</b>					
Pomorskie .....	3 283 230	147 705	370 984	234 664	2 141 018
Kujawsko-pomorskie .....	3 319 304	148 240	95 053	76 071	1 138 890
Warmińsko-mazurskie .....	2 536 632	148 837	117 153	52 766	833 087

\* Nazwa skrócona, patrz uwagi metodyczne.

\* Abbreviated name, see methodological notes.

**TABL. 4. NAKŁADY INWESTYCYJNE WEDŁUG REGIONÓW, WOJEWÓDZTW, SEKCJI I SEKTORÓW W 2011 R. (cd.)**  
**INVESTMENT OUTLAYS BY REGIONS, VOIVODSHIPS, SECTIONS AND SECTORS IN 2011 (cont.)**

WOJEWÓDZTWA VOIVODSHIPS	W tym    Of which					
	działalność profesjonalna, naukowa i techniczna <i>professional, scientific and technical activities</i>	administrowanie i działalność wspierająca* <i>administrative and support service activities</i>	administracja publiczna i obrona narodowa; obowiązkowe zabezpieczenia społeczne <sup>a)</sup>	edukacja <i>education</i>	opieka zdrowotna i pomoc społeczna <i>human health and social work activities</i>	działalność związana z kulturą, rozrywką i rekreacją <i>arts, entertainment and recreation</i>
	w tys. zł    in thous. zł					
OGÓŁEM (dok.) TOTAL (cont.)						
POLSKA .....	4 181 589	3 595 881	8 194 274	7 840 669	6 556 848	7 500 118
POLAND						
REGION CENTRALNY .....	1 599 728	1 918 671	2 395 842	1 458 431	1 713 256	1 342 786
CENTRAL REGION						
Łódzkie .....	191 820	124 727	239 967	320 502	442 110	298 410
Mazowieckie .....	1 407 908	1 793 944	2 155 875	1 137 929	1 271 146	1 044 376
REGION POŁUDNIOWY .....	926 291	454 621	1 513 611	1 623 713	1 212 933	1 408 898
SOUTH REGION						
Małopolskie .....	595 797	178 195	799 396	805 233	521 351	645 826
Śląskie .....	330 494	276 426	714 215	818 480	691 582	763 072
REGION WSCHODNI .....	451 884	134 165	1 117 937	1 466 019	1 183 087	1 190 383
EAST REGION						
Lubelskie .....	162 670	50 172	372 325	469 635	357 266	416 762
Podkarpackie .....	193 641	30 433	288 756	558 444	367 904	346 313
Podlaskie .....	38 216	12 151	237 347	273 586	218 690	176 917
Świętokrzyskie .....	57 357	41 409	219 509	164 354	239 227	250 391
REGION PÓŁNOCNO - ZACHODNI .....	472 174	308 407	1 316 148	1 274 615	977 113	1 195 282
NORTH - WEST REGION						
Lubuskie .....	86 876	40 105	166 666	145 447	113 853	170 140
Wielkopolskie .....	321 044	227 320	426 290	728 884	578 926	713 826
Zachodniopomorskie .....	64 254	40 982	723 192	400 284	284 334	311 316
REGION POŁUDNIOWO - ZACHODNI .....	363 089	363 816	980 820	867 563	645 923	756 558
SOUTH - WEST REGION						
Dolnośląskie .....	330 456	333 094	826 652	724 411	533 207	612 600
Opolskie .....	32 633	30 722	154 168	143 152	112 716	143 958
REGION PÓŁNOCNY .....	368 423	416 201	869 916	1 150 328	824 536	1 606 211
NORTH REGION						
Pomorskie .....	155 125	335 193	412 939	468 018	284 904	905 070
Kujawsko-pomorskie .....	138 085	56 551	234 312	342 624	352 902	367 742
Warmińsko-mazurskie .....	75 213	24 457	222 665	339 686	186 730	333 399

\* Nazwa skrócona, patrz uwagi metodyczne.

\* Abbreviated name, see methodological notes.

<sup>a)</sup> public administration and defence; compulsory social security



**TABL. 4. NAKŁADY INWESTYCYJNE WEDŁUG REGIONÓW, WOJEWÓDZTW, SEKCJI I SEKTORÓW W 2011 R. (cd.)**  
**INVESTMENT OUTLAYS BY REGIONS, VOIVODSHIPS, SECTIONS AND SECTORS IN 2011 (cont.)**

INVESTMENT OUTLETS BY REGION, VOIVODSHIPS, SECTIONS AND SECTORS IN 2011 (cont.)						
WOJEWÓDZTWA VOIVODSHIPS	Ogółem Total	W tym Of which				
		rolnictwo, leśnictwo, łowiectwo i rybactwo agriculture, forestry and fishing	przemysł industry		budownictwo construction	handel; naprawa pojazdów samochodo- wych* trade; repair of motor vehicles*
			ogółem total	w tym przetwórstwo przemysłowe of which manufacturing		
w tys. zł in thous. zł						

**SEKTOR PUBLICZNY**  
**PUBLIC SECTOR**

<b>POLSKA .....</b> <b>POLAND</b>	<b>109 329 286</b>	<b>1 159 330</b>	<b>26 903 939</b>	<b>1 529 723</b>	<b>685 985</b>	<b>51 652</b>
<b>REGION CENTRALNY .....</b> <b>CENTRAL REGION</b>	<b>23 884 188</b>	<b>148 693</b>	<b>5 425 505</b>	<b>163 765</b>	<b>52 249</b>	<b>14 216</b>
Łódzkie .....	9 105 768	56 850	2 584 544	54 030	10 543	3 837
Mazowieckie .....	14 778 420	91 843	2 840 961	109 735	41 706	10 379
<b>REGION POŁUDNIOWY .....</b> <b>SOUTH REGION</b>	<b>20 938 176</b>	<b>93 468</b>	<b>6 740 721</b>	<b>489 322</b>	<b>109 134</b>	<b>19 096</b>
Małopolskie .....	7 466 644	39 143	1 742 509	266 709	83 307	8
Śląskie .....	13 471 532	54 325	4 998 212	222 613	25 827	19 088
<b>REGION WSCHODNI .....</b> <b>EAST REGION</b>	<b>18 173 243</b>	<b>262 667</b>	<b>3 636 836</b>	<b>332 317</b>	<b>17 694</b>	<b>4 186</b>
Lubelskie .....	5 163 531	42 246	1 579 453	295 019	5 682	1 639
Podkarpackie .....	7 606 009	136 980	1 048 213	25 878	4 147	1 637
Podlaskie .....	2 512 549	46 482	388 908	96	1 027	619
Świętokrzyskie .....	2 891 154	36 959	620 262	11 324	6 838	291
<b>REGION PÓŁNOCNO - ZACHODNI .....</b> <b>NORTH - WEST REGION</b>	<b>18 666 600</b>	<b>317 322</b>	<b>5 086 008</b>	<b>117 102</b>	<b>92 723</b>	<b>11 188</b>
Lubuskie .....	5 155 455	95 536	1 062 754	7 660	12 786	3 055
Wielkopolskie .....	8 407 097	138 739	2 352 009	43 700	40 561	1 741
Zachodniopomorskie .....	5 104 048	83 047	1 671 245	65 742	39 376	6 392
<b>REGION POŁUDNIOWO - ZACHODNI .....</b> <b>SOUTH - WEST REGION</b>	<b>10 610 889</b>	<b>155 844</b>	<b>2 709 917</b>	<b>142 183</b>	<b>359 468</b>	<b>1 156</b>
Dolnośląskie .....	9 006 675	106 242	2 162 480	131 364	357 782	1 140
Opolskie .....	1 604 214	49 602	547 437	10 819	1 686	16
<b>REGION PÓŁNOCNY .....</b> <b>NORTH REGION</b>	<b>17 056 190</b>	<b>181 336</b>	<b>3 304 952</b>	<b>285 034</b>	<b>54 717</b>	<b>1 810</b>
Pomorskie .....	6 928 539	48 762	1 453 222	191 290	21 920	377
Kujawsko-pomorskie .....	5 683 873	54 789	1 062 444	88 633	25 055	283
Warmińsko-mazurskie .....	4 443 778	77 785	789 286	5 111	7 742	1 150

\* Nazwa skrócona, patrz uwagi metodyczne.

\* Abbreviated name, see methodological notes.

**TABL. 4. NAKŁADY INWESTYCYJNE WEDŁUG REGIONÓW, WOJEWÓDZTW, SEKCJI I SEKTORÓW W 2011 R. (cd.)**  
**INVESTMENT OUTLAYS BY REGIONS, VOIVODSHIPS, SECTIONS AND SECTORS IN 2011 (cont.)**

WOJEWÓDZTWA VOIVODSHIPS	W tym Of which				
	transport i gospodarka magazynowa <i>transportation and storage</i>	zakwaterowanie i gastronomia* <i>accommodation and catering*</i>	informacja i komunikacja <i>information and communication</i>	działalność finansowa i ubezpiecze- niowa <i>financial and insurance activities</i>	obsługa rynku nieruchomości* <i>real estate activities</i>
	w tys. zł in thous. zł				

**SEKTOR PUBLICZNY(cd.)**  
**PUBLIC SECTOR (cont.)**

<b>POLSKA .....</b> <b>POLAND</b>	<b>48 442 306</b>	<b>211 827</b>	<b>226 915</b>	<b>411 259</b>	<b>2 495 506</b>
<b>REGION CENTRALNY .....</b> <b>CENTRAL REGION</b>	<b>10 776 719</b>	<b>43 758</b>	<b>154 385</b>	<b>267 514</b>	<b>376 922</b>
Łódzkie .....	5 033 378	17 060	6 777	9 026	118 813
Mazowieckie .....	5 743 341	26 698	147 608	258 488	258 109
<b>REGION POŁUDNIOWY .....</b> <b>SOUTH REGION</b>	<b>8 010 029</b>	<b>36 253</b>	<b>20 266</b>	<b>29 067</b>	<b>522 437</b>
Małopolskie .....	2 744 889	18 718	3 830	13 101	164 278
Śląskie .....	5 265 140	17 535	16 436	15 966	358 159
<b>REGION WSCHODNI .....</b> <b>EAST REGION</b>	<b>9 174 830</b>	<b>19 061</b>	<b>5 174</b>	<b>25 622</b>	<b>287 141</b>
Lubelskie .....	1 854 835	5 426	3 185	10 759	133 991
Podkarpackie .....	4 814 560	5 399	848	8 363	42 197
Podlaskie .....	1 177 927	4 485	288	5 780	55 423
Świętokrzyskie .....	1 327 508	3 751	853	720	55 530
<b>REGION PÓŁNOCNO - ZACHODNI .....</b> <b>NORTH - WEST REGION</b>	<b>8 247 852</b>	<b>43 686</b>	<b>8 750</b>	<b>32 047</b>	<b>347 727</b>
Lubuskie .....	3 305 803	4 004	639	2 922	78 011
Wielkopolskie .....	3 489 259	19 173	4 054	22 294	85 207
Zachodniopomorskie .....	1 452 790	20 509	4 057	6 831	184 509
<b>REGION POŁUDNIOWO - ZACHODNI .....</b> <b>SOUTH - WEST REGION</b>	<b>3 819 646</b>	<b>26 625</b>	<b>2 385</b>	<b>12 638</b>	<b>277 579</b>
Dolnośląskie .....	3 394 136	7 878	2 056	9 776	248 894
Opolskie .....	425 510	18 747	329	2 862	28 685
<b>REGION PÓŁNOCNY .....</b> <b>NORTH REGION</b>	<b>8 413 230</b>	<b>42 444</b>	<b>35 955</b>	<b>44 371</b>	<b>683 700</b>
Pomorskie .....	2 767 762	28 220	2 476	17 361	544 860
Kujawsko-pomorskie .....	3 192 634	10 068	2 144	15 752	95 197
Warmińsko-mazurskie .....	2 452 834	4 156	31 335	11 258	43 643

\* Nazwa skrócona, patrz uwagi metodyczne.

\* Abbreviated name, see methodological notes.

**TABL. 4. NAKŁADY INWESTYCYJNE WEDŁUG REGIONÓW, WOJEWÓDZTW, SEKCJI I SEKTORÓW W 2011 R. (cd.)**  
**INVESTMENT OUTLAYS BY REGIONS, VOIVODSHIPS, SECTIONS AND SECTORS IN 2011 (cont.)**

WOJEWÓDZTWA VOIVODSHIPS	W tym Of which					
	działalność profesjonalna, naukowa i techniczna <i>professional, scientific and technical activities</i>	administrowanie i działalność wspierająca* <i>administrative and support service activities</i>	administracja publiczna i obrona narodowa; obowiązkowe zabezpieczenia społeczne <sup>a)</sup>	edukacja <i>education</i>	opieka zdrowotna i pomoc społeczna <i>human health and social work activities</i>	działalność związana z kulturą, rozrywką i rekreacją <i>arts, entertainment and recreation</i>
	w tys. zł in thous. zł					

**SEKTOR PUBLICZNY(dok.)**  
**PUBLIC SECTOR (cont.)**

<b>POLSKA .....</b>	<b>1 666 331</b>	<b>285 144</b>	<b>8 168 152</b>	<b>7 275 347</b>	<b>4 389 677</b>	<b>6 885 513</b>
<b>POLAND</b>						
<b>REGION CENTRALNY .....</b>	<b>605 710</b>	<b>36 874</b>	<b>2 388 805</b>	<b>1 311 501</b>	<b>1 131 078</b>	<b>1 147 019</b>
<b>CENTRAL REGION</b>						
Łódzkie .....	128 165	35 326	236 462	296 379	291 864	276 460
Mazowieckie .....	477 545	1 548	2 152 343	1 015 122	839 214	870 559
<b>REGION POŁUDNIOWY .....</b>	<b>257 799</b>	<b>26 877</b>	<b>1 506 657</b>	<b>1 503 348</b>	<b>769 563</b>	<b>1 289 490</b>
<b>SOUTH REGION</b>						
Małopolskie .....	144 176	3 219	795 098	759 906	348 096	603 314
Śląskie .....	113 623	23 658	711 559	743 442	421 467	686 176
<b>REGION WSCHODNI .....</b>	<b>269 576</b>	<b>44 762</b>	<b>1 115 371</b>	<b>1 310 715</b>	<b>861 983</b>	<b>1 127 024</b>
<b>EAST REGION</b>						
Lubelskie .....	118 470	20 035	371 314	405 476	217 341	392 479
Podkarpackie .....	135 081	630	287 826	504 482	289 264	319 379
Podlaskie .....	7 269	105	236 848	240 705	174 000	170 604
Świętokrzyskie .....	8 756	23 992	219 383	160 052	181 378	244 562
<b>REGION PÓŁNOCNO - ZACHODNI .....</b>	<b>148 766</b>	<b>54 909</b>	<b>1 312 552</b>	<b>1 196 380</b>	<b>638 888</b>	<b>1 103 246</b>
<b>NORTH - WEST REGION</b>						
Lubuskie .....	30 782	214	166 501	143 147	81 781	167 257
Wielkopolskie .....	104 151	54 441	423 495	666 554	362 299	641 015
Zachodniopomorskie .....	13 833	254	722 556	386 679	194 808	294 974
<b>REGION POŁUDNIOWO - ZACHODNI .....</b>	<b>202 926</b>	<b>55 933</b>	<b>978 221</b>	<b>836 478</b>	<b>454 318</b>	<b>699 689</b>
<b>SOUTH - WEST REGION</b>						
Dolnośląskie .....	189 553	55 924	825 336	702 228	364 386	563 867
Opolskie .....	13 373	9	152 885	134 250	89 932	135 822
<b>REGION PÓŁNOCNY .....</b>	<b>181 554</b>	<b>65 789</b>	<b>866 546</b>	<b>1 116 925</b>	<b>533 847</b>	<b>1 519 045</b>
<b>NORTH REGION</b>						
Pomorskie .....	72 357	64 378	410 334	447 970	185 330	855 772
Kujawsko-pomorskie .....	76 351	732	233 592	336 800	242 242	334 996
Warmińsko-mazurskie .....	32 846	679	222 620	332 155	106 275	328 277

\* Nazwa skrócona, patrz uwagi metodyczne.

\* Abbreviated name, see methodological notes.

<sup>a)</sup> public administration and defence; compulsory social security

**TABL. 4. NAKŁADY INWESTYCYJNE WEDŁUG REGIONÓW, WOJEWÓDZTW, SEKCJI I SEKTORÓW W 2011 R. (cd.)**  
**INVESTMENT OUTLAYS BY REGIONS, VOIVODSHIPS, SECTIONS AND SECTORS IN 2011 (cont.)**

WOJEWÓDZTWA VOIVODSHIPS	Ogółem Total	W tym Of which				
		rolnictwo, leśnictwo, łowiectwo i rybactwo agriculture, forestry and fishing	przemysł industry		budownictwo construction	handel; naprawa pojazdów samocho- dowych* trade; repair of motor vehicles*
			ogółem total	w tym przetwórstwo przemysłowe of which manufacturing		
	w tys. zł in thous. zł					

**SEKTOR PRYWATNY**  
**PRIVATE SECTOR**

<b>POLSKA .....</b>	<b>134 016 907</b>	<b>4 164 984</b>	<b>49 874 865</b>	<b>38 989 204</b>	<b>7 886 493</b>	<b>17 498 127</b>
<b>POLAND</b>						
<b>REGION CENTRALNY .....</b>	<b>38 750 261</b>	<b>996 826</b>	<b>9 812 483</b>	<b>7 802 895</b>	<b>2 998 930</b>	<b>5 108 336</b>
<b>CENTRAL REGION</b>						
Łódzkie .....	7 747 267	264 912	3 146 102	2 633 666	773 704	931 779
Mazowieckie .....	31 002 994	731 914	6 666 381	5 169 229	2 225 226	4 176 557
<b>REGION POŁUDNIOWY .....</b>	<b>27 328 066</b>	<b>303 163</b>	<b>11 888 673</b>	<b>9 483 849</b>	<b>1 808 553</b>	<b>3 435 336</b>
<b>SOUTH REGION</b>						
Małopolskie .....	10 676 950	163 281	3 387 399	2 581 366	1 104 177	1 625 193
Śląskie .....	16 651 116	139 882	8 501 274	6 902 483	704 376	1 810 143
<b>REGION WSCHODNI .....</b>	<b>18 804 397</b>	<b>859 313</b>	<b>7 759 292</b>	<b>5 793 612</b>	<b>948 492</b>	<b>2 364 605</b>
<b>EAST REGION</b>						
Lubelskie .....	5 168 586	328 574	1 470 951	1 129 824	273 369	699 051
Podkarpackie .....	5 811 626	140 940	2 604 049	2 246 455	281 603	740 881
Podlaskie .....	4 005 276	273 630	1 784 004	1 502 437	166 865	526 935
Świętokrzyskie .....	3 818 909	116 169	1 900 288	914 896	226 655	397 738
<b>REGION PÓŁNOCNO - ZACHODNI .....</b>	<b>18 928 896</b>	<b>871 139</b>	<b>7 636 112</b>	<b>6 619 523</b>	<b>701 730</b>	<b>2 614 516</b>
<b>NORTH - WEST REGION</b>						
Lubuskie .....	2 835 000	117 683	1 353 105	1 161 439	79 950	318 275
Wielkopolskie .....	12 424 844	577 503	5 342 430	4 641 430	423 255	1 639 369
Zachodniopomorskie .....	3 669 052	175 953	940 577	816 654	198 525	656 872
<b>REGION POŁUDNIOWO - ZACHODNI .....</b>	<b>14 253 927</b>	<b>420 254</b>	<b>7 570 156</b>	<b>4 748 224</b>	<b>539 285</b>	<b>1 571 038</b>
<b>SOUTH - WEST REGION</b>						
Dolnośląskie .....	11 158 134	246 790	5 949 225	3 385 860	383 722	1 138 150
Opolskie .....	3 095 793	173 464	1 620 931	1 362 364	155 563	432 888
<b>REGION PÓŁNOCNY .....</b>	<b>15 951 360</b>	<b>714 289</b>	<b>5 208 149</b>	<b>4 541 101</b>	<b>889 503</b>	<b>2 404 296</b>
<b>NORTH REGION</b>						
Pomorskie .....	7 014 769	231 166	1 849 069	1 483 658	601 774	948 981
Kujawsko-pomorskie .....	5 629 177	255 359	2 308 050	2 067 997	197 855	1 112 405
Warmińsko-mazurskie .....	3 307 414	227 764	1 051 030	989 446	89 874	342 910

\* Nazwa skrócona, patrz uwagi metodyczne.

\* Abbreviated name, see methodological notes.

**TABL. 4. NAKŁADY INWESTYCYJNE WEDŁUG REGIONÓW, WOJEWÓDZTW, SEKCJI I SEKTORÓW W 2011 R. (cd.)**  
**INVESTMENT OUTLAYS BY REGIONS, VOIVODSHIPS, SECTIONS AND SECTORS IN 2011 (cont.)**

WOJEWÓDZTWA VOIVODSHIPS	W tym Of which				
	transport i gospodarka magazynowa transportation and storage	zakwaterowanie i gastronomia* accommodation and catering*	informacja i komunikacja information and communication	działalność finansowa i ubezpiecze- niowa financial and insurance activities	obsługa rynku nieruchomości* real estate activities
	w tys. zł in thous. zł				

**SEKTOR PRYWATNY(cd.)**  
**PRIVATE SECTOR (cont.)**

<b>POLSKA .....</b> <b>POLAND</b>	<b>5 282 498</b>	<b>2 499 447</b>	<b>7 515 170</b>	<b>4 078 332</b>	<b>24 913 839</b>
<b>REGION CENTRALNY .....</b> <b>CENTRAL REGION</b>	<b>1 720 000</b>	<b>640 521</b>	<b>5 005 261</b>	<b>2 150 584</b>	<b>6 290 537</b>
Łódzkie .....	504 136	72 917	191 400	104 025	1 387 629
Mazowieckie .....	1 215 864	567 604	4 813 861	2 046 559	4 902 908
<b>REGION POŁUDNIOWY .....</b> <b>SOUTH REGION</b>	<b>994 549</b>	<b>363 846</b>	<b>688 819</b>	<b>591 786</b>	<b>5 246 913</b>
Małopolskie .....	396 973	149 528	327 574	232 916	2 276 552
Śląskie .....	597 576	214 318	361 245	358 870	2 970 361
<b>REGION WSCHODNI .....</b> <b>EAST REGION</b>	<b>624 973</b>	<b>483 970</b>	<b>442 648</b>	<b>208 539</b>	<b>4 191 951</b>
Lubelskie .....	245 644	154 683	132 058	107 905	1 406 297
Podkarpackie .....	146 091	188 075	179 312	52 335	1 198 878
Podlaskie .....	129 192	69 513	70 980	20 365	821 061
Świętokrzyskie .....	104 046	71 699	60 298	27 934	765 715
<b>REGION PÓŁNOCNO - ZACHODNI .....</b> <b>NORTH - WEST REGION</b>	<b>777 042</b>	<b>364 069</b>	<b>469 052</b>	<b>350 066</b>	<b>3 934 182</b>
Lubuskie .....	72 479	34 471	50 426	29 016	640 998
Wielkopolskie .....	544 153	85 131	328 700	247 822	2 423 134
Zachodniopomorskie .....	160 410	244 467	89 926	73 228	870 050
<b>REGION POŁUDNIOWO - ZACHODNI .....</b> <b>SOUTH - WEST REGION</b>	<b>439 998</b>	<b>244 703</b>	<b>362 155</b>	<b>458 227</b>	<b>1 820 961</b>
Dolnośląskie .....	318 089	199 128	322 818	436 747	1 439 592
Opolskie .....	121 909	45 575	39 337	21 480	381 369
<b>REGION PÓŁNOCNY .....</b> <b>NORTH REGION</b>	<b>725 936</b>	<b>402 338</b>	<b>547 235</b>	<b>319 130</b>	<b>3 429 295</b>
Pomorskie .....	515 468	119 485	368 508	217 303	1 596 158
Kujawsko-pomorskie .....	126 670	138 172	92 909	60 319	1 043 693
Warmińsko-mazurskie .....	83 798	144 681	85 818	41 508	789 444

\* Nazwa skrócona, patrz uwagi metodyczne.

\* Abbreviated name, see methodological notes.

**TABL. 4. NAKŁADY INWESTYCYJNE WEDŁUG REGIONÓW, WOJEWÓDZTW, SEKCJI I SEKTORÓW W 2011 R. (dok.)**  
**INVESTMENT OUTLAYS BY REGIONS, VOIVODSHIPS, SECTIONS AND SECTORS IN 2011 (cont.)**

WOJEWÓDZTWA VOIVODSHIPS	W tym Of which				
	działalność profesjonalna, naukowa i techniczna <i>professional, scientific and technical activities</i>	administrowanie i działalność wspierająca* <i>administrative and support service activities</i>	edukacja <i>education</i>	opieka zdrowotna i pomoc społeczna <i>human health and social work activities</i>	działalność związana z kulturą, rozrywką i rekreacją <i>arts, entertain- ment and recreation</i>
	w tys. zł in thous. zł				

**SEKTOR PRYWATNY(dok.)**  
**PRIVATE SECTOR (cont.)**

<b>POLSKA .....</b> <b>POLAND</b>	<b>2 515 258</b>	<b>3 310 737</b>	<b>565 322</b>	<b>2 167 171</b>	<b>614 605</b>
<b>REGION CENTRALNY .....</b> <b>CENTRAL REGION</b>	<b>994 018</b>	<b>1 881 797</b>	<b>146 930</b>	<b>582 178</b>	<b>195 767</b>
Łódzkie .....	63 655	89 401	24 123	150 246	21 950
Mazowieckie .....	930 363	1 792 396	122 807	431 932	173 817
<b>REGION POŁUDNIOWY .....</b> <b>SOUTH REGION</b>	<b>668 492</b>	<b>427 744</b>	<b>120 365</b>	<b>443 370</b>	<b>119 408</b>
Małopolskie .....	451 621	174 976	45 327	173 255	42 512
Śląskie .....	216 871	252 768	75 038	270 115	76 896
<b>REGION WSCHODNI .....</b> <b>EAST REGION</b>	<b>182 308</b>	<b>89 403</b>	<b>155 304</b>	<b>321 104</b>	<b>63 359</b>
Lubelskie .....	44 200	30 137	64 159	139 925	24 283
Podkarpackie .....	58 560	29 803	53 962	78 640	26 934
Podlaskie .....	30 947	12 046	32 881	44 690	6 313
Świętokrzyskie .....	48 601	17 417	4 302	57 849	5 829
<b>REGION PÓŁNOCNO - ZACHODNI .....</b> <b>NORTH - WEST REGION</b>	<b>323 408</b>	<b>253 498</b>	<b>78 235</b>	<b>338 225</b>	<b>92 036</b>
Lubuskie .....	56 094	39 891	2 300	32 072	2 883
Wielkopolskie .....	216 893	172 879	62 330	216 627	72 811
Zachodniopomorskie .....	50 421	40 728	13 605	89 526	16 342
<b>REGION POŁUDNIOWO - ZACHODNI .....</b> <b>SOUTH - WEST REGION</b>	<b>160 163</b>	<b>307 883</b>	<b>31 085</b>	<b>191 605</b>	<b>56 869</b>
Dolnośląskie .....	140 903	277 170	22 183	168 821	48 733
Opolskie .....	19 260	30 713	8 902	22 784	8 136
<b>REGION PÓŁNOCNY .....</b> <b>NORTH REGION</b>	<b>186 869</b>	<b>350 412</b>	<b>33 403</b>	<b>290 689</b>	<b>87 166</b>
Pomorskie .....	82 768	270 815	20 048	99 574	49 298
Kujawsko-pomorskie .....	61 734	55 819	5 824	110 660	32 746
Warmińsko-mazurskie .....	42 367	23 778	7 531	80 455	5 122

\* Nazwa skrócona, patrz uwagi metodyczne.

\* Abbreviated name, see methodological notes.

TABL. 5. NAKŁADY INWESTYCYJNE WEDŁUG SEKTORÓW INSTYTUCJONALNYCH W 2011 R. (ceny bieżące)

INVESTMENT OUTLAYS BY INSTITUTIONAL SECTORS IN 2011 (current prices)

WYSZCZEGÓLNIENIE SPECIFICATION	Ogółem Total	W tym Of which		
		budynki i budowle buildings and structures	maszyny, urządzenia techniczne i narzędzia machinery, technical equipment and tools	środki transportu transport equipment
		w tys. zł in thous. zł		
<b>OGÓŁEM .....</b> <b>TOTAL</b>	<b>243 346 193</b>	<b>148 384 435</b>	<b>70 047 358</b>	<b>22 670 171</b>
Sektor przedsiębiorstw .....	127 755 026	54 795 885	56 577 372	14 996 116
<i>Non-financial corporations sector</i>				
Rolnictwo, leśnictwo, łowiectwo i rybactwo .....	1 863 411	1 057 182	535 400	214 918
<i>Agriculture, forestry and fishing</i>				
Przemysł .....	69 202 347	27 106 446	38 324 260	2 897 615
<i>Industry</i>				
górnictwo i wydobywanie .....	6 477 653	2 529 032	3 676 813	252 424
<i>mining and quarrying</i>				
przetwórstwo przemysłowe .....	39 458 000	10 772 896	26 229 086	1 993 218
<i>manufacturing</i>				
wytwarzanie i zaopatrywanie w energię elektryczną, gaz, parę wodną i gorącą wodę* .....	17 664 091	9 561 528	7 458 327	314 731
<i>electricity, gas, steam and air conditioning supply</i>				
dostawa wody; gospodarowanie ściekami i odpadami, rekultywacja* .....	5 602 603	4 242 990	960 034	337 242
<i>water supply; sewerage, waste management and remediation activities</i>				
Budownictwo .....	4 253 576	1 305 777	2 001 158	883 667
<i>Construction</i>				
Handel; naprawa pojazdów samochodowych* .....	15 275 207	7 306 363	5 356 913	2 571 560
<i>Trade; repair of motor vehicles*</i>				
Transport i gospodarka magazynowa .....	13 201 544	6 118 738	977 833	5 841 077
<i>Transportation and storage</i>				
Zakwaterowanie i gastronomia* .....	2 069 772	1 511 626	517 666	33 913
<i>Accommodation and catering*</i>				
Informacja i komunikacja .....	7 188 730	1 805 642	5 160 356	203 050
<i>Information and communication</i>				
Obsługa rynku nieruchomości* .....	6 084 393	5 571 756	401 356	93 977
<i>Real estate activities</i>				

Działalność profesjonalna, naukowa i techniczna .....	2 663 084	1 368 870	972 129	318 289
<i>Professional, scientific and technical activities</i>				
Administrowanie i działalność wspierająca* .....	3 289 817	479 345	983 400	1 800 375
<i>Administrative and support service activities</i>				
Edukacja .....	427 169	288 203	110 519	27 218
<i>Education</i>				
Opieka zdrowotna i pomoc społeczna .....	1 404 670	512 053	835 080	48 281
<i>Human health and social work activities</i>				
Działalność związana z kulturą, rozrywką i rekreacją .....	619 835	319 780	265 715	30 417
<i>Arts, entertainment and recreation</i>				
Pozostała działalność usługowa .....	211 471	44 104	135 587	31 759
<i>Other service activities</i>				
Sektor instytucji finansowych i ubezpieczeniowych .....	3 727 778	902 543	1 402 354	1 404 087
<i>Financial corporations sector</i>				
Sektor instytucji rządowych i samorządowych .....	78 511 054	68 295 141	8 311 508	1 552 972
<i>General government sector</i>				
Sektor gospodarstw domowych .....	32 854 647	24 078 508	3 624 590	4 663 200
<i>Households sector</i>				
Sektor instytucji niekomercyjnych .....	497 688	312 358	131 534	53 796
<i>Non-profit institutions sector</i>				

\* Nazwa skrócona, patrz uwagi metodyczne.

\* *Abbreviated name, see methodological notes.*



**TABL. 6. FINANSOWANIE NAKŁADÓW NA ŚRODKI TRWAŁE, DŁUGOTERMINOWYCH AKTYWÓW FINANSOWYCH ORAZ WARTOŚCI NIEMATERIALNYCH I PRAWNYCH W PODMIOTACH GOSPODARCZYCH<sup>a)</sup> W 2011 R. (ceny bieżące)**  
**FINANCING OF FIXED ASSETS OUTLAYS, LONG-TERM FINANCIAL ASSETS AND INTANGIBLE FIXED ASSETS**  
**IN ECONOMIC UNITS<sup>a)</sup> IN 2011 (current prices)**

WYSZCZEGÓLNIENIE (a,b,c,d)** SPECIFICATION (a,b,c,d)**		Wartość nakładów Value of outlays	Z tego źródła finansowania    Of which finance resources						
			środki własne inwestora investor's own resources	środki budże- towe budgetary resources	kredyt bankowy krajowy domestic bank credit	środki z zagranicy foreign resources		inne źródła <sup>b)</sup> other resources <sup>b)</sup>	nakłady niesfinan- sowane non- financed outlays
						razem total	w tym kredyt bankowy of which bank credit		
		w tys. zł    in thous. zł							
OGÓŁEM ..... TOTAL	a	121 949 167	87 869 903	5 029 032	11 155 520	7 347 882	2 113 954	5 508 178	5 038 652
	b	113 403 761	81 239 879	4 993 064	10 051 801	7 051 337	2 068 492	5 165 791	4 901 889
	c	100 983 702	80 167 941	136 719	2 109 738	1 337 266	594 657	16 017 076	1 214 962
	d	8 794 929	8 000 864	68 230	82 915	254 294	30 468	103 884	284 742
Sektor publiczny ..... Public sector	a	38 370 465	21 702 196	4 439 048	2 758 944	3 783 390	575 183	3 252 777	2 434 110
	b	37 517 953	21 110 882	4 424 861	2 610 459	3 762 055	575 183	3 182 939	2 426 757
	c	42 192 015	26 639 545	136 633	480	2 594	—	15 411 906	857
	d	1 723 492	1 423 596	45 513	4 290	97 363	6 834	62 347	90 383
Własność państwowa ..... State ownership	a	17 935 293	9 478 244	3 100 118	427 888	1 746 471	—	1 992 085	1 190 487
	b	17 439 440	9 203 113	3 090 670	295 218	1 735 036	—	1 929 199	1 186 204
	c	16 846 000	1 433 237	—	—	—	—	15 411 906	857
	d	1 073 438	881 702	38 080	1 357	72 063	—	25 179	55 057
Własność jednostek samo- rządu terytorialnego ..... Local self-government entities' ownership	a	10 818 278	5 571 863	1 235 556	1 339 676	1 814 822	457 561	487 660	368 701
	b	10 545 476	5 326 591	1 230 817	1 324 095	1 814 818	457 561	483 465	365 690
	c	200 258	63 861	133 323	480	2594	—	—	—
	d	107 695	74 172	7 323	1 724	17 949	—	2 750	3 777
Własność mieszana ..... Mixed ownership	a	9 616 894	6 652 089	103 374	991 380	222 097	117 622	773 032	874 922
	b	9 533 037	6 581 178	103 374	991 146	212 201	117 622	770 275	874 863
	c	25 145 757	25 142 447	3 310	—	—	—	—	—
	d	542 359	467 722	110	1 209	7 351	6 834	34 418	31 549

Sektor prywatny .....	a	83 578 702	66 167 707	589 984	8 396 576	3 564 492	1 538 771	2 255 401	2 604 542
<i>Private sector</i>	b	75 885 808	60 128 997	568 203	7 441 342	3 289 282	1 493 309	1 982 852	2 475 132
	c	58 791 687	53 528 396	86	2 109 258	1 334 672	594 657	605 170	1 214 105
	d	7 071 437	6 577 268	22 717	78 625	156 931	23 634	41 537	194 359
Własność prywatna krajowa	a	37 530 890	28 142 258	417 634	6 042 195	562 196	155 492	1 381 059	985 548
<i>Private domestic ownership</i>	b	32 554 994	24 356 952	395 853	5 170 843	515 761	149 892	1 230 533	885 052
	c	37 103 861	34 892 681	86	1 913 829	—	—	133 571	163 694
	d	2 011 534	1 855 334	14 814	54 305	7 037	—	22 699	57 345
Własność prywatna zagranic- zna .....	a	37 317 354	30 804 388	80 358	1 990 484	2 902 224	1 309 275	785 088	754 812
<i>Private foreign ownership</i>	b	34 824 906	28 727 408	80 358	1 936 404	2 676 817	1 272 640	671 031	732 888
	c	11 132 208	9 192 409	—	176 177	1 321 373	581 936	438 232	4 017
	d	3 840 425	3 554 293	979	17 089	147 589	21 475	17 422	103 053
Własność mieszana .....	a	8 730 458	7 221 061	91 992	363 897	100 072	74 004	89 254	864 182
<i>Mixed ownership</i>	b	8 505 908	7 044 637	91 992	334 095	96 704	70 777	81 288	857 192
	c	10 555 618	9 443 306	—	19 252	13 299	12 721	33 367	1 046 394
	d	1 219 478	1 167 641	6 924	7 231	2 305	2 159	1 416	33 961

<sup>a)</sup> Dane dotyczą podmiotów z liczbą pracujących przekraczającą 49 osób. <sup>b)</sup> Dane obejmują fundusze celowe.

\*\* a - nakłady na środki trwałe

b - w tym na nowe obiekty majątkowe i ulepszenie istniejących

c - długoterminowe aktywa finansowe

d - wartości niematerialne i prawne.

<sup>a)</sup> Data concerns units with number of employees exceeding 49 persons. <sup>b)</sup> Data includes appropriated funds.

\*\* a - fixed assets outlays

b - of which on new capital items and the improvement of existing ones,

c - long-term financial assets

d - intangible fixed assets

**CZĘŚĆ II. WARTOŚĆ ŚRODKÓW TRWAŁYCH W GOSPODARCE NARODOWEJ**  
**Part II. VALUE OF FIXED ASSETS IN NATIONAL ECONOMY**

**TABL. 1 (7). ŚRODKI TRWAŁE W GOSPODARCE NARODOWEJ W LATACH 2007 – 2011**  
**FIXED ASSETS IN NATIONAL ECONOMY IN 2007 – 2011**

**A. WARTOŚĆ BRUTTO ŚRODKÓW TRWAŁYCH (bieżące ceny ewidencyjne)**

**Stan w dniu 31 XII**

*GROSS VALUE OF FIXED ASSETS (current book-keeping prices)*

*As of 31 XII*

WYSZCZEGÓLNIENIE SPECIFICATION	2007	2008	2009	2010	2011
	w tys. zł    in thous. zł				
<b>OGÓŁEM .....</b> <b>TOTAL</b>	<b>2 061 215 110</b>	<b>2 227 406 104</b>	<b>2 376 908 372</b>	<b>2 520 940 207</b>	<b>2 701 110 694</b>
w tym: of which:					
budynki i budowle ..... buildings and structures	1 346 238 130	1 445 586 637	1 535 998 098	1 635 254 039	1 751 430 319
maszyny, urządzenia techniczne i narzędzia <sup>a)</sup> ..... machinery, technical equipment and tools <sup>a)</sup>	565 469 896	616 395 141	663 652 558	694 298 488	744 184 987
środki transportu ..... transport equipment	131 571 026	147 190 209	157 849 488	171 379 685	185 647 266
Rolnictwo, leśnictwo, łowiectwo i rybactwo ..... Agriculture, forestry and fishing	123 938 031	126 544 263	129 374 921	131 855 970	135 488 547
Przemysł ..... Industry	673 731 895	727 889 327	777 562 158	812 522 579	878 104 215
górnictwo i wydobywanie ..... mining and quarrying	48 559 351	51 855 872	57 113 321	53 295 541	57 395 757
przetwórstwo przemysłowe..... manufacturing	357 326 847	390 950 711	420 249 441	448 177 379	485 723 524
wytwarzanie i zaopatrywanie w energię elektryczną, gaz, parę wodną i gorącą wodę* ..... electricity, gas, steam and air conditioning supply	191 562 145	201 856 965	209 564 429	208 181 504	219 225 892
dostawa wody; gospodarowanie ściekami i odpadami, rekultywacja* ..... water supply; sewerage, waste management and remediation activities	76 283 552	83 225 779	90 634 967	102 868 155	115 759 042

Budownictwo .....	41 746 524	50 508 164	51 892 803	51 816 141	52 560 108
<i>Construction</i>					
Handel; naprawa pojazdów samochodowych* .....	118 345 061	136 327 530	146 955 901	155 196 344	159 355 041
<i>Trade; repair of motor vehicles*</i>					
Transport i gospodarka magazynowa .....	315 711 012	340 633 281	372 232 285	398 612 818	440 440 826
<i>Transportation and storage</i>					
Zakwaterowanie i gastronomia* .....	17 704 888	20 407 958	22 430 922	24 585 614	27 930 166
<i>Accommodation and catering*</i>					
Informacja i komunikacja .....	81 224 374	90 818 744	97 380 772	101 666 449	105 830 175
<i>Information and communication</i>					
Działalność finansowa i ubezpieczeniowa .....	36 837 457	36 892 658	37 785 048	39 762 302	40 692 709
<i>Financial and insurance activities</i>					
Obsługa rynku nieruchomości* .....	402 787 076	421 197 404	442 032 101	473 726 886	500 533 778
<i>Real estate activities</i>					
Działalność profesjonalna, naukowa i techniczna .....	29 026 293	30 248 688	31 926 696	38 681 018	40 685 529
<i>Professional, scientific and technical activities</i>					
Administrowanie i działalność wspierająca* .....	16 455 253	17 988 825	19 703 794	20 945 308	21 198 442
<i>Administrative and support service activities</i>					
Administracja publiczna i obrona narodowa; obo- wiązkowe zabezpieczenia społeczne .....	73 491 171	82 290 678	83 668 101	88 998 174	95 027 862
<i>Public administration and defence; compulsory social security</i>					
Edukacja .....	63 766 230	70 497 531	76 726 903	84 300 699	91 988 145
<i>Education</i>					
Opieka zdrowotna i pomoc społeczna .....	40 402 262	44 315 744	50 493 071	56 003 531	61 841 413
<i>Human health and social work activities</i>					
Działalność związana z kulturą, rozrywką i rekreacją .....	19 646 935	23 681 437	28 842 040	33 773 873	39 582 518
<i>Arts, entertainment and recreation</i>					
Pozostała działalność usługowa .....	6 400 648	7 163 872	7 900 856	8 492 501	9 851 220
<i>Other service activities</i>					

\* Nazwa skrócona, patrz uwagi metodyczne.

<sup>a)</sup> Łącznie z przyrządami, ruchomościami i wyposażeniem.

\* *Abbreviated name, see methodological notes.*

<sup>a)</sup> *Including instruments, moveables and endowments.*

**TABL. 1 (7). ŚRODKI TRWAŁE W GOSPODARCE NARODOWEJ W LATACH 2007 – 2011 (dok.)**

**Stan w dniu 31 XII**

*FIXED ASSETS IN NATIONAL ECONOMY IN 2007 – 2011 (cont.)*

*As of 31 XII*

**B. DYNAMIKA WARTOŚCI BRUTTO ŚRODKÓW TRWAŁYCH (ceny stałe)<sup>b)</sup>**

*INDICES OF GROSS VALUE OF FIXED ASSETS (constant prices)<sup>b)</sup>*

WYSZCZEGÓLNIENIE SPECIFICATION	2007	2008	2009	2010	2011	
	rok poprzedni = 100 <i>previous year=100</i>					2005=100
<b>OGÓŁEM .....</b> <b>TOTAL</b>	<b>103,4</b>	<b>103,8</b>	<b>103,4</b>	<b>103,8</b>	<b>104,6</b>	<b>123,8</b>
w tym: of which:						
budynki i budowle ..... <i>buildings and structures</i>	102,1	102,7	102,7	103,1	103,8	117,5
maszyny, urządzenia techniczne i narzędzia <sup>a)</sup> ..... <i>machinery, technical equipment and tools<sup>a)</sup></i>	107,3	107,5	106,2	105,7	107,5	147,1
środki transportu ..... <i>transport equipment</i>	108,0	106,6	105,0	107,2	107,4	145,5
Rolnictwo, leśnictwo, łowiectwo i rybactwo ..... <i>Agriculture, forestry and fishing</i>	100,2	100,4	99,9	100,2	100,5	101,3
Przemysł ..... <i>Industry</i>	103,7	104,8	104,0	104,2	106,1	129,4
górnictwo i wydobywanie ..... <i>mining and quarrying</i>	105,0	105,0	105,4	102,2	105,2	129,1
przetwórstwo przemysłowe ..... <i>manufacturing</i>	106,6	106,9	105,7	104,7	106,7	141,5
wytwarzanie i zaopatrywanie w energię elektry- czną, gaz, parę wodną i gorącą wodę* ..... <i>electricity, gas, steam and air conditioning supply</i>	100,3	102,4	101,6	102,4	104,7	113,3
dostawa wody; gospodarowanie ściekami i odpadami, rekultywacja* ..... <i>water supply; sewerage, waste management and remediation activities</i>	102,7	103,6	104,1	108,0	108,1	134,9
Budownictwo ..... <i>Construction</i>	109,1	111,4	107,7	110,4	112,3	173,3
Handel; naprawa pojazdów samochodowych* ..... <i>Trade; repair of motor vehicles*</i>	108,7	109,6	106,9	106,0	105,9	147,8
Transport i gospodarka magazynowa ..... <i>Transportation and storage</i>	104,0	103,4	104,1	104,2	104,9	125,6

Zakwaterowanie i gastronomia* ..... <i>Accommodation and catering*</i>	103,9	105,2	105,1	104,3	105,9	132,9
Informacja i komunikacja ..... <i>Information and communication</i>	105,0	106,0	105,5	103,9	103,5	135,6
Działalność finansowa i ubezpieczeniowa ..... <i>Financial and insurance activities</i>	103,7	103,0	104,9	102,9	102,7	119,3
Obsługa rynku nieruchomości* ..... <i>Real estate activities</i>	101,3	101,5	100,7	101,8	102,4	108,6
Działalność profesjonalna, naukowa i techniczna ..... <i>Professional, scientific and technical activities</i>	105,7	108,3	106,3	103,7	104,1	142,6
Administrowanie i działalność wspierająca* ..... <i>Administrative and support service activities</i>	107,5	105,3	103,3	105,7	109,6	146,0
Administracja publiczna i obrona narodowa; obo- wiązkowe zabezpieczenia społeczne ..... <i>Public administration and defence; compulsory social security</i>	103,7	103,4	106,2	105,8	104,8	133,5
Edukacja ..... <i>Education</i>	104,6	104,0	104,2	106,7	106,0	133,5
Opieka zdrowotna i pomoc społeczna ..... <i>Human health and social work activities</i>	105,9	106,3	107,2	107,8	107,1	145,9
Działalność związana z kulturą, rozrywką i rekreacją ..... <i>Arts, entertainment and recreation</i>	108,1	111,5	112,4	113,4	112,2	188,8
Pozostała działalność usługowa ..... <i>Other service activities</i>	108,0	106,4	106,3	106,6	111,6	154,5

\* Nazwa skrócona, patrz uwagi metodyczne.

<sup>a)</sup> Łącznie z przyrządami, ruchomościami i wyposażeniem.

<sup>b)</sup> Wskaźniki dynamiki środków trwałych obliczono przyjmując za podstawę wartość brutto środków trwałych według stanu na 1 I.

\* *Abbreviated name, see methodological notes.*

<sup>a)</sup> *Including instruments, moveables and endowments.*

<sup>b)</sup> *The gross value of fixed assets, as of 1 I, was used as a base for calculating indices.*

**TABL. 2 (8). STAN I RUCH ŚRODKÓW TRWAŁYCH - WARTOŚĆ BRUTTO W 2011 R. (bieżące ceny ewidencyjne)**  
**STATE AND FLOWS OF FIXED ASSETS - GROSS VALUE IN 2011 (current book-keeping prices)**

WYSZCZEGÓLNIENIE SPECIFICATION	Stan w dniu 1 I As of 1 I	Uzyskane z działalności inwestycyjnej Obtained from investment activity	Zlikwidowane Liquidated	Stan w dniu 31 XII As of 31 XII
	w tys. zł    in thous. zł			
OGÓŁEM TOTAL				
OGÓŁEM .....	2 500 160 060	238 489 785	21 336 026	2 701 110 694
TOTAL				
Budynki i budowle .....	1 628 226 614	131 696 051	5 184 232	1 751 430 319
Buildings and structures				
Maszyny, urządzenia techniczne i narzędzia .....	681 056 842	79 688 047	13 810 334	744 184 987
Machinery, technical equipment and tools				
Środki transportu .....	170 938 138	26 399 029	1 652 649	185 647 266
Transport equipment				
Pozostałe .....	19 938 466	706 658	688 811	19 848 122
Other				
ROLNICTWO, LEŚNICTWO, ŁOWIECTWO				
I RYBACTWO .....	131 872 585	6 119 108	1 544 344	135 488 547
AGRICULTURE, FORESTRY AND FISHING				
Budynki i budowle .....	76 599 572	2 674 312	257 866	78 438 731
Buildings and structures				
Maszyny, urządzenia techniczne i narzędzia .....	20 652 771	2 035 725	521 286	21 970 891
Machinery, technical equipment and tools				
Środki transportu .....	15 892 920	818 051	233 098	16 344 257
Transport equipment				
Pozostałe .....	18 727 322	591 020	532 094	18 734 668
Other				
PRZEMYSŁ .....				
INDUSTRY	799 741 904	87 608 303	7 873 494	878 104 215
Budynki i budowle .....	374 625 621	36 492 784	1 587 868	410 245 900
Buildings and structures				
Maszyny, urządzenia techniczne i narzędzia .....	397 066 095	47 156 174	5 970 343	437 877 226
Machinery, technical equipment and tools				
Środki transportu .....	27 831 541	3 934 259	313 943	29 762 375
Transport equipment				
Pozostałe .....	218 647	25 086	1 340	218 714
Other				
GÓRNICTWO I WYDOBYWANIE .....				
MINING AND QUARRYING	52 698 367	6 652 058	1 171 785	57 395 757
Budynki i budowle .....	25 831 906	2 460 651	368 402	27 664 548
Buildings and structures				
Maszyny, urządzenia techniczne i narzędzia .....	25 026 749	3 843 623	776 401	27 749 063
Machinery, technical equipment and tools				
Środki transportu .....	1 835 087	347 784	26 765	1 977 778
Transport equipment				
Pozostałe .....	4 625	—	217	4 368
Other				

<b>PRZETWÓRSTWO PRZEMYSŁOWE .....</b>	<b>444 479 154</b>	<b>48 437 424</b>	<b>4 437 471</b>	<b>485 723 524</b>
<i>MANUFACTURING</i>				
Budynki i budowle .....	150 445 042	13 270 677	481 042	163 552 146
<i>Buildings and structures</i>				
Maszyny, urządzenia techniczne i narzędzia .....	273 873 476	32 411 512	3 736 586	300 856 961
<i>Machinery, technical equipment and tools</i>				
Środki transportu .....	20 115 747	2 740 948	218 908	21 256 927
<i>Transport equipment</i>				
Pozostałe .....	44 889	14 287	935	57 490
<i>Other</i>				
<b>WYTWARZANIE I ZAOPATRYWANIE W ENERGIĘ ELEKTRYCZNĄ, GAZ, PARĘ WODNĄ I GORĄCĄ WODĘ* .....</b>	<b>199 438 257</b>	<b>19 744 719</b>	<b>1 842 420</b>	<b>219 225 892</b>
<i>ELECTRICITY, GAS, STEAM AND AIR CONDITIONING SUPPLY</i>				
Budynki i budowle .....	111 272 544	9 947 953	531 081	121 503 558
<i>Buildings and structures</i>				
Maszyny, urządzenia techniczne i narzędzia .....	86 291 937	9 464 564	1 288 116	95 590 782
<i>Machinery, technical equipment and tools</i>				
Środki transportu .....	1 853 666	332 202	23 167	2 116 001
<i>Transport equipment</i>				
Pozostałe .....	20 110	–	56	15 551
<i>Other</i>				
<b>DOSTAWA WODY; GOSPODAROWANIE ŚCIEKAMI I ODPADAMI, REKULTYWACJA* .....</b>	<b>103 126 126</b>	<b>12 774 102</b>	<b>421 818</b>	<b>115 759 042</b>
<i>WATER SUPPLY; SEWERAGE, WASTE MANAGEMENT AND REMEDIATION ACTIVITIES</i>				
Budynki i budowle .....	87 076 129	10 813 503	207 343	97 525 648
<i>Buildings and structures</i>				
Maszyny, urządzenia techniczne i narzędzia .....	11 873 933	1 436 475	169 240	13 680 420
<i>Machinery, technical equipment and tools</i>				
Środki transportu .....	4 027 041	513 325	45 103	4 411 669
<i>Transport equipment</i>				
Pozostałe .....	149 023	10 799	132	141 305
<i>Other</i>				
<b>BUDOWNICTWO .....</b>	<b>46 155 720</b>	<b>8 557 923</b>	<b>371 931</b>	<b>52 560 108</b>
<i>CONSTRUCTION</i>				
Budynki i budowle .....	17 643 846	3 762 900	69 368	20 796 144
<i>Buildings and structures</i>				
Maszyny, urządzenia techniczne i narzędzia .....	17 314 182	2 992 181	220 791	19 408 987
<i>Machinery, technical equipment and tools</i>				
Środki transportu .....	11 179 044	1 799 630	81 691	12 336 158
<i>Transport equipment</i>				
Pozostałe .....	18 648	3 212	81	18 819
<i>Other</i>				
<b>HANDEL; NAPRAWA POJAZDÓW SAMOCHODOWYCH* TRADE; REPAIR OF MOTOR VEHICLES* .....</b>	<b>148 188 209</b>	<b>18 546 665</b>	<b>1 504 534</b>	<b>159 355 041</b>
<i>Buildings and structures</i>				
Budynki i budowle .....	76 165 346	8 327 442	360 463	81 232 831
<i>Buildings and structures</i>				
Maszyny, urządzenia techniczne i narzędzia .....	44 356 174	6 180 219	948 225	48 717 776
<i>Machinery, technical equipment and tools</i>				
Środki transportu .....	27 623 553	4 032 381	194 185	29 358 973
<i>Transport equipment</i>				
Pozostałe .....	43 136	6 623	1 661	45 461
<i>Other</i>				



<b>TRANSPORT I GOSPODARKA MAGAZYNOWA .....</b>	<b>403 109 070</b>	<b>37 667 956</b>	<b>782 576</b>	<b>440 440 826</b>
<i>TRANSPORTATION AND STORAGE</i>				
Budynki i budowle .....	340 218 896	27 785 314	135 425	370 588 361
<i>Buildings and structures</i>				
Maszyzny, urządzenia techniczne i narzędzia .....	13 495 859	1 420 376	165 186	14 858 408
<i>Machinery, technical equipment and tools</i>				
Środki transportu .....	49 378 239	8 454 982	481 899	54 970 669
<i>Transport equipment</i>				
Pozostałe .....	16 076	7 284	66	23 388
<i>Other</i>				
<b>ZAKWATEROWANIE I GASTRONOMIA* .....</b>	<b>25 674 252</b>	<b>2 602 538</b>	<b>135 629</b>	<b>27 930 166</b>
<i>ACCOMMODATION AND CATERING*</i>				
Budynki i budowle .....	20 069 765	1 921 941	39 474	21 886 801
<i>Buildings and structures</i>				
Maszyzny, urządzenia techniczne i narzędzia .....	4 730 554	595 816	90 403	5 137 382
<i>Machinery, technical equipment and tools</i>				
Środki transportu .....	862 238	84 605	5 737	896 719
<i>Transport equipment</i>				
Pozostałe .....	11 695	176	15	9 264
<i>Other</i>				
<b>INFORMACJA I KOMUNIKACJA .....</b>	<b>101 131 151</b>	<b>7 429 111</b>	<b>2 506 660</b>	<b>105 830 175</b>
<i>INFORMATION AND COMMUNICATION</i>				
Budynki i budowle .....	25 239 463	1 432 822	85 733	26 813 452
<i>Buildings and structures</i>				
Maszyzny, urządzenia techniczne i narzędzia .....	73 641 114	5 502 756	2 399 851	76 458 563
<i>Machinery, technical equipment and tools</i>				
Środki transportu .....	2 246 018	492 661	20 985	2 552 509
<i>Transport equipment</i>				
Pozostałe .....	4 556	872	91	5 651
<i>Other</i>				
<b>DZIAŁALNOŚĆ FINANSOWA I UBEZPIECZENIOWA .....</b>	<b>39 044 843</b>	<b>4 242 750</b>	<b>1 236 800</b>	<b>40 692 709</b>
<i>FINANCIAL AND INSURANCE ACTIVITIES</i>				
Budynki i budowle .....	17 272 783	1 083 014	129 574	18 210 143
<i>Buildings and structures</i>				
Maszyzny, urządzenia techniczne i narzędzia .....	16 805 854	1 669 615	1 043 423	16 972 673
<i>Machinery, technical equipment and tools</i>				
Środki transportu .....	4 957 201	1 490 066	63 641	5 501 141
<i>Transport equipment</i>				
Pozostałe .....	9 005	55	162	8 752
<i>Other</i>				
<b>OBSŁUGA RYNKU NIERUCHOMOŚCI* .....</b>	<b>477 281 599</b>	<b>28 274 614</b>	<b>2 103 150</b>	<b>500 533 778</b>
<i>REAL ESTATE ACTIVITIES</i>				
Budynki i budowle .....	470 772 269	27 406 435	1 938 516	493 574 192
<i>Buildings and structures</i>				
Maszyzny, urządzenia techniczne i narzędzia .....	4 946 744	635 621	112 140	5 386 622
<i>Machinery, technical equipment and tools</i>				
Środki transportu .....	1 367 126	230 281	51 535	1 382 596
<i>Transport equipment</i>				
Pozostałe .....	195 460	2 277	959	190 368
<i>Other</i>				
<b>DZIAŁALNOŚĆ PROFESJONALNA, NAUKOWA I TECHNICZNA .....</b>	<b>37 906 743</b>	<b>4 325 242</b>	<b>490 608</b>	<b>40 685 529</b>
<i>PROFESSIONAL, SCIENTIFIC AND TECHNICAL ACTIVITIES</i>				

Budynki i budowle .....	18 936 941	1 619 288	167 873	19 957 360
<i>Buildings and structures</i>				
Maszyny, urządzenia techniczne i narzędzia .....	13 590 057	1 851 214	278 993	14 902 564
<i>Machinery, technical equipment and tools</i>				
Środki transportu .....	5 323 703	853 353	43 536	5 770 721
<i>Transport equipment</i>				
Pozostałe .....	56 042	1 387	206	54 884
<i>Other</i>				
<b>ADMINISTROWANIE I DZIAŁALNOŚĆ WSPIERAJĄCA* .....</b>	<b>18 896 181</b>	<b>3 927 673</b>	<b>240 026</b>	<b>21 198 442</b>
<i>ADMINISTRATIVE AND SUPPORT SERVICE ACTIVITIES</i>				
Budynki i budowle .....	5 241 116	549 620	29 722	5 803 020
<i>Buildings and structures</i>				
Maszyny, urządzenia techniczne i narzędzia .....	5 550 456	1 207 351	156 847	6 385 226
<i>Machinery, technical equipment and tools</i>				
Środki transportu .....	8 074 376	2 170 646	53 354	8 979 629
<i>Transport equipment</i>				
Pozostałe .....	30 233	56	103	30 567
<i>Other</i>				
<b>ADMINISTRACJA PUBLICZNA I OBRONA NARODOWA; OBOWIĄZKOWE ZABEZPIECZENIA SPOŁECZNE .....</b>	<b>88 542 086</b>	<b>9 221 831</b>	<b>1 032 028</b>	<b>95 027 862</b>
<i>PUBLIC ADMINISTRATION AND DEFENCE COMPULSORY SOCIAL SECURITY</i>				
Budynki i budowle .....	60 243 201	5 310 826	116 639	63 687 144
<i>Buildings and structures</i>				
Maszyny, urządzenia techniczne i narzędzia .....	19 697 033	2 742 593	710 242	21 853 131
<i>Machinery, technical equipment and tools</i>				
Środki transportu .....	8 477 435	1 103 273	54 645	9 368 739
<i>Transport equipment</i>				
Pozostałe .....	124 417	65 139	150 502	118 848
<i>Other</i>				
<b>EDUKACJA .....</b>	<b>84 167 296</b>	<b>6 878 030</b>	<b>507 931</b>	<b>91 988 145</b>
<i>EDUCATION</i>				
Budynki i budowle .....	64 168 245	4 719 832	80 353	70 010 997
<i>Buildings and structures</i>				
Maszyny, urządzenia techniczne i narzędzia .....	17 134 775	1 946 091	418 872	19 070 503
<i>Machinery, technical equipment and tools</i>				
Środki transportu .....	2 448 450	211 343	7 963	2 594 881
<i>Transport equipment</i>				
Pozostałe .....	415 826	764	743	311 764
<i>Other</i>				
<b>OPIEKA ZDROWOTNA I POMOC SPOŁECZNA .....</b>	<b>55 753 645</b>	<b>5 810 908</b>	<b>669 313</b>	<b>61 841 413</b>
<i>HUMAN HEALTH AND SOCIAL WORK ACTIVITIES</i>				
Budynki i budowle .....	28 509 793	2 688 880	53 042	32 006 574
<i>Buildings and structures</i>				
Maszyny, urządzenia techniczne i narzędzia .....	23 416 606	2 605 861	587 238	25 580 813
<i>Machinery, technical equipment and tools</i>				
Środki transportu .....	3 811 914	515 232	28 852	4 237 623
<i>Transport equipment</i>				
Pozostałe .....	15 332	935	181	16 403
<i>Other</i>				
<b>DZIAŁALNOŚĆ ZWIĄZANA Z KULTURĄ, ROZRYWKĄ I REKREACJĄ .....</b>	<b>34 193 906</b>	<b>6 090 162</b>	<b>286 065</b>	<b>39 582 518</b>
<i>ARTS, ENTERTAINMENT AND RECREATION</i>				

Budynki i budowle .....	26 597 246	5 181 720	122 564	31 317 851
<i>Buildings and structures</i>				
Maszyny, urządzenia techniczne i narzędzia .....	6 855 391	804 964	153 437	7 463 813
<i>Machinery, technical equipment and tools</i>				
Środki transportu .....	693 547	101 706	9 457	744 632
<i>Transport equipment</i>				
Pozostałe .....	47 722	1 772	607	56 222
<i>Other</i>				
<b>POZOSTAŁA DZIAŁALNOŚĆ USŁUGOWA .....</b>	<b>8 500 870</b>	<b>1 186 971</b>	<b>50 937</b>	<b>9 851 220</b>
<b><i>OTHER SERVICE ACTIVITIES</i></b>				
Budynki i budowle .....	5 922 511	738 921	9 752	6 860 818
<i>Buildings and structures</i>				
Maszyny, urządzenia techniczne i narzędzia .....	1 803 177	341 490	33 057	2 140 409
<i>Machinery, technical equipment and tools</i>				
Środki transportu .....	770 833	106 560	8 128	845 644
<i>Transport equipment</i>				
Pozostałe .....	4 349	—	—	4 349
<i>Other</i>				

\* Nazwa skrócona, patrz uwagi metodyczne.

\* *Abbreviated name, see methodological notes.*

**TABL. 2 (8). STAN I RUCH ŚRODKÓW TRWAŁYCH - WARTOŚĆ BRUTTO W 2011 R. (cd.)**  
**STATE AND FLOWS OF FIXED ASSETS - GROSS VALUE IN 2011 (cont.)**

WYSZCZEGÓLNIENIE SPECIFICATION	Stan w dniu 1 I As of 1 I	Uzyskane z działalności inwestycyjnej Obtained from investment activity	Zlikwidowane Liquidated	Stan w dniu 31 XII As of 31 XII
	w tys. zł    in thous. zł			
SEKTOR PUBLICZNY PUBLIC SECTOR				
OGÓŁEM ..... TOTAL	977 956 344	96 339 008	6 640 504	1 072 537 296
Budynki i budowle ..... Buildings and structures	763 360 515	67 715 062	1 980 247	832 361 792
Maszyzny, urządzenia techniczne i narzędzia ..... Machinery, technical equipment and tools	173 941 429	22 442 859	4 060 759	194 749 890
Środki transportu ..... Transport equipment	38 749 461	6 083 890	444 467	43 666 629
Pozostałe ..... Other	1 904 939	97 197	155 031	1 758 985
ROLNICTWO, LEŚNICTWO, ŁOWIECTWO				
I RYBACTWO ..... AGRICULTURE, FORESTRY AND FISHING	14 559 667	1 225 240	100 938	15 108 043
Budynki i budowle ..... Buildings and structures	11 487 722	994 043	60 521	11 955 579
Maszyzny, urządzenia techniczne i narzędzia ..... Machinery, technical equipment and tools	1 580 156	148 596	34 852	1 658 807
Środki transportu ..... Transport equipment	575 841	71 583	3 169	614 016
Pozostałe ..... Other	915 948	11 018	2 396	879 641
PRZEMYSŁ ..... INDUSTRY	272 278 855	33 701 114	2 714 238	304 500 272
Budynki i budowle ..... Buildings and structures	177 653 372	19 749 560	991 182	196 445 016
Maszyzny, urządzenia techniczne i narzędzia ..... Machinery, technical equipment and tools	89 859 045	13 245 462	1 673 255	102 839 241
Środki transportu ..... Transport equipment	4 610 546	695 304	49 682	5 072 014
Pozostałe ..... Other	155 892	10 788	119	144 001
GÓRNICTWO I WYDOBYWANIE ..... MINING AND QUARRYING	32 190 959	4 011 651	821 368	35 155 119
Budynki i budowle ..... Buildings and structures	16 938 860	1 791 756	323 420	18 238 900
Maszyzny, urządzenia techniczne i narzędzia ..... Machinery, technical equipment and tools	14 513 530	2 096 373	482 491	16 169 173

Środki transportu .....	738 181	123 522	15 457	746 658
<i>Transport equipment</i>				
Pozostałe .....	388	—	—	388
<i>Other</i>				
<b>PRZETWÓRSTWO PRZEMYSŁOWE .....</b>	<b>27 234 710</b>	<b>4 482 742</b>	<b>377 887</b>	<b>31 205 879</b>
<i>MANUFACTURING</i>				
Budynki i budowle .....	11 032 258	1 279 028	90 763	12 176 697
<i>Buildings and structures</i>				
Maszyny, urządzenia techniczne i narzędzia .....	15 698 385	3 129 511	281 455	18 464 480
<i>Machinery, technical equipment and tools</i>				
Środki transportu .....	503 729	74 195	5 593	564 104
<i>Transport equipment</i>				
Pozostałe .....	338	8	76	598
<i>Other</i>				
<b>WYTWARZANIE I ZAOPATRYWANIE W ENERGIĘ ELEKTRYCZNĄ, GAZ, PARĘ WODNĄ I GORĄCĄ WODĘ* .....</b>	<b>119 301 562</b>	<b>13 620 226</b>	<b>1 196 000</b>	<b>132 947 022</b>
<i>ELECTRICITY, GAS, STEAM AND AIR CONDITIO- NING SUPPLY</i>				
Budynki i budowle .....	67 225 430	6 299 974	381 417	73 526 423
<i>Buildings and structures</i>				
Maszyny, urządzenia techniczne i narzędzia .....	50 897 484	7 112 756	806 741	58 068 034
<i>Machinery, technical equipment and tools</i>				
Środki transportu .....	1 168 669	207 496	7 842	1 347 089
<i>Transport equipment</i>				
Pozostałe .....	9 979	—	—	5 476
<i>Other</i>				
<b>DOSTAWA WODY; GOSPODAROWANIE ŚCIEKAMI I ODPADAMI, REKULTYWACJA* .....</b>	<b>93 551 624</b>	<b>11 586 495</b>	<b>318 983</b>	<b>105 192 252</b>
<i>WATER SUPPLY; SEWERAGE, WASTE MANAGE- MENT AND REMEDIATION ACTIVITIES</i>				
Budynki i budowle .....	82 456 824	10 378 802	195 582	92 502 996
<i>Buildings and structures</i>				
Maszyny, urządzenia techniczne i narzędzia .....	8 749 646	906 822	102 568	10 137 554
<i>Machinery, technical equipment and tools</i>				
Środki transportu .....	2 199 967	290 091	20 790	2 414 163
<i>Transport equipment</i>				
Pozostałe .....	145 187	10 780	43	137 539
<i>Other</i>				
<b>BUDOWNICTWO .....</b>	<b>2 204 129</b>	<b>186 800</b>	<b>12 407</b>	<b>2 381 273</b>
<i>CONSTRUCTION</i>				
Budynki i budowle .....	1 462 312	35 661	2 425	1 521 549
<i>Buildings and structures</i>				
Maszyny, urządzenia techniczne i narzędzia .....	441 490	78 337	6 238	493 836
<i>Machinery, technical equipment and tools</i>				
Środki transportu .....	300 210	72 802	3 744	365 826
<i>Transport equipment</i>				
Pozostałe .....	117	—	—	62
<i>Other</i>				

<b>HANDEL; NAPRAWA POJAZDÓW SAMOCHODOWYCH*</b> <i>TRADE; REPAIR OF MOTOR VEHICLES*</i>	<b>1 204 340</b>	<b>65 412</b>	<b>4 898</b>	<b>1 243 098</b>
Budynki i budowle ..... <i>Buildings and structures</i>	854 126	40 133	534	877 652
Maszyny, urządzenia techniczne i narzędzia ..... <i>Machinery, technical equipment and tools</i>	246 294	14 020	3 970	259 277
Środki transportu ..... <i>Transport equipment</i>	103 920	11 259	394	106 169
Pozostałe ..... <i>Other</i>	—	—	—	—
<b>TRANSPORT I GOSPODARKA MAGAZYNOWA .....</b> <i>TRANSPORTATION AND STORAGE</i>	<b>349 361 405</b>	<b>31 133 999</b>	<b>528 464</b>	<b>382 878 128</b>
Budynki i budowle ..... <i>Buildings and structures</i>	322 636 903	26 760 432	121 744	352 050 190
Maszyny, urządzenia techniczne i narzędzia ..... <i>Machinery, technical equipment and tools</i>	6 933 585	526 645	108 260	7 642 167
Środki transportu ..... <i>Transport equipment</i>	19 778 129	3 841 062	298 423	23 167 065
Pozostałe ..... <i>Other</i>	12 788	5 860	37	18 706
<b>ZAKWATEROWANIE I GASTRONOMIA* .....</b> <i>ACCOMMODATION AND CATERING*</i>	<b>2 040 342</b>	<b>104 860</b>	<b>10 037</b>	<b>2 341 628</b>
Budynki i budowle ..... <i>Buildings and structures</i>	1 679 093	82 611	2 405	1 981 907
Maszyny, urządzenia techniczne i narzędzia ..... <i>Machinery, technical equipment and tools</i>	318 377	17 955	7 306	325 095
Środki transportu ..... <i>Transport equipment</i>	42 245	4 294	326	34 008
Pozostałe ..... <i>Other</i>	627	—	—	618
<b>INFORMACJA I KOMUNIKACJA .....</b> <i>INFORMATION AND COMMUNICATION</i>	<b>4 650 580</b>	<b>223 990</b>	<b>64 022</b>	<b>4 870 045</b>
Budynki i budowle ..... <i>Buildings and structures</i>	1 689 635	55 666	1 947	1 773 847
Maszyny, urządzenia techniczne i narzędzia ..... <i>Machinery, technical equipment and tools</i>	2 711 734	159 443	61 072	2 845 592
Środki transportu ..... <i>Transport equipment</i>	248 113	8 881	1 003	249 905
Pozostałe ..... <i>Other</i>	1 098	—	—	701
<b>DZIAŁALNOŚĆ FINANSOWA I UBEZPIECZENIOWA .....</b> <i>FINANCIAL AND INSURANCE ACTIVITIES</i>	<b>8 710 984</b>	<b>363 055</b>	<b>291 501</b>	<b>8 671 009</b>
Budynki i budowle ..... <i>Buildings and structures</i>	4 368 594	72 758	12 208	4 416 131
Maszyny, urządzenia techniczne i narzędzia ..... <i>Machinery, technical equipment and tools</i>	4 197 183	274 052	276 908	4 109 710
Środki transportu ..... <i>Transport equipment</i>	145 129	16 245	2 385	145 090
Pozostałe ..... <i>Other</i>	78	—	—	78

<b>OBSŁUGA RYNKU NIERUCHOMOŚCI* .....</b>	<b>59 195 706</b>	<b>3 067 544</b>	<b>383 503</b>	<b>62 175 054</b>
<i>REAL ESTATE ACTIVITIES</i>				
Budynki i budowle .....	56 951 695	2 875 781	336 843	59 829 998
<i>Buildings and structures</i>				
Maszyny, urządzenia techniczne i narzędzia .....	1 778 685	166 988	41 800	1 886 435
<i>Machinery, technical equipment and tools</i>				
Środki transportu .....	322 230	23 492	4 163	318 108
<i>Transport equipment</i>				
Pozostałe .....	143 096	1 283	697	140 513
<i>Other</i>				
 <b>DZIAŁALNOŚĆ PROFESJONALNA, NAUKOWA</b>				
<b>I TECHNICZNA .....</b>	<b>20 138 376</b>	<b>1 524 210</b>	<b>299 973</b>	<b>21 317 355</b>
<i>PROFESSIONAL, SCIENTIFIC AND TECHNICAL ACTIVITIES</i>				
Budynki i budowle .....	12 457 861	462 082	137 744	12 747 565
<i>Buildings and structures</i>				
Maszyny, urządzenia techniczne i narzędzia .....	7 154 610	993 094	155 580	8 007 221
<i>Machinery, technical equipment and tools</i>				
Środki transportu .....	478 199	68 373	6 548	516 109
<i>Transport equipment</i>				
Pozostałe .....	47 706	661	101	46 460
<i>Other</i>				
 <b>ADMINISTROWANIE I DZIAŁALNOŚĆ WSPIERAJĄCA* .....</b>	<b>2 989 198</b>	<b>300 717</b>	<b>9 479</b>	<b>3 315 303</b>
<i>ADMINISTRATIVE AND SUPPORT SERVICE ACTIVITIES</i>				
Budynki i budowle .....	2 137 258	270 677	5 002	2 475 605
<i>Buildings and structures</i>				
Maszyny, urządzenia techniczne i narzędzia .....	367 406	25 028	3 484	399 559
<i>Machinery, technical equipment and tools</i>				
Środki transportu .....	457 696	5 012	993	412 880
<i>Transport equipment</i>				
Pozostałe .....	26 838	—	—	27 259
<i>Other</i>				
 <b>ADMINISTRACJA PUBLICZNA I OBRONA NARODOWA; OBOWIĄZKOWE ZABEZPIECZENIA SPOŁECZNE .....</b>	<b>88 163 112</b>	<b>9 189 815</b>	<b>1 022 108</b>	<b>94 628 060</b>
<i>PUBLIC ADMINISTRATION AND DEFENCE COMPULSORY SOCIAL SECURITY</i>				
Budynki i budowle .....	60 055 433	5 298 982	112 706	63 491 465
<i>Buildings and structures</i>				
Maszyny, urządzenia techniczne i narzędzia .....	19 630 814	2 738 615	707 393	21 786 034
<i>Machinery, technical equipment and tools</i>				
Środki transportu .....	8 352 448	1 087 079	51 507	9 231 713
<i>Transport equipment</i>				
Pozostałe .....	124 417	65 139	150 502	118 848
<i>Other</i>				
 <b>EDUKACJA .....</b>	<b>78 347 251</b>	<b>6 173 427</b>	<b>475 498</b>	<b>85 588 792</b>
<i>EDUCATION</i>				
Budynki i budowle .....	60 615 639	4 307 954	72 286	66 086 012
<i>Buildings and structures</i>				

Maszyny, urządzenia techniczne i narzędzia .....	15 974 522	1 801 071	397 391	17 810 734
<i>Machinery, technical equipment and tools</i>				
Środki transportu .....	1 342 005	63 650	5 084	1 381 038
<i>Transport equipment</i>				
Pozostałe .....	415 085	752	737	311 008
<i>Other</i>				
<b>OPIEKA ZDROWOTNA I POMOC SPOŁECZNA .....</b>	<b>43 578 944</b>	<b>3 448 528</b>	<b>567 250</b>	<b>47 667 382</b>
<i>HUMAN HEALTH AND SOCIAL WORK ACTIVITIES</i>				
Budynki i budowle .....	24 054 170	1 736 809	26 186	26 749 077
<i>Buildings and structures</i>				
Maszyny, urządzenia techniczne i narzędzia .....	17 825 668	1 638 555	526 480	19 180 008
<i>Machinery, technical equipment and tools</i>				
Środki transportu .....	1 686 860	72 928	14 403	1 725 664
<i>Transport equipment</i>				
Pozostałe .....	12 246	236	181	12 633
<i>Other</i>				
<b>DZIAŁALNOŚĆ ZWIĄZANA Z KULTURĄ, ROZRYWKĄ I REKREACJĄ .....</b>	<b>29 685 716</b>	<b>5 582 810</b>	<b>155 353</b>	<b>34 669 513</b>
<i>ARTS, ENTERTAINMENT AND RECREATION</i>				
Budynki i budowle .....	24 469 391	4 931 490	96 124	28 920 446
<i>Buildings and structures</i>				
Maszyny, urządzenia techniczne i narzędzia .....	4 873 591	608 935	56 398	5 384 342
<i>Machinery, technical equipment and tools</i>				
Środki transportu .....	297 830	40 925	2 570	310 367
<i>Transport equipment</i>				
Pozostałe .....	44 904	1 460	261	54 358
<i>Other</i>				
<b>POZOSTAŁA DZIAŁALNOŚĆ USŁUGOWA .....</b>	<b>847 739</b>	<b>47 487</b>	<b>835</b>	<b>1 182 341</b>
<i>OTHER SERVICE ACTIVITIES</i>				
Budynki i budowle .....	787 311	40 423	390	1 039 753
<i>Buildings and structures</i>				
Maszyny, urządzenia techniczne i narzędzia .....	48 269	6 063	372	121 832
<i>Machinery, technical equipment and tools</i>				
Środki transportu .....	8 060	1 001	73	16 657
<i>Transport equipment</i>				
Pozostałe .....	4 099	—	—	4 099
<i>Other</i>				

\* Nazwa skrócona, patrz uwagi metodyczne.

\* Abbreviated name, see methodological notes.



**TABL. 2 (8). STAN I RUCH ŚRODKÓW TRWAŁYCH - WARTOŚĆ BRUTTO W 2011 R. (dok.)**  
**STATE AND FLOWS OF FIXED ASSETS - GROSS VALUE IN 2011 (cont.)**

WYSZCZEGÓLNIENIE SPECIFICATION	Stan w dniu 1 I As of 1 I	Uzyskane z działalności inwestycyjnej Obtained from investment activity	Zlikwidowane Liquidated	Stan w dniu 31 XII As of 31 XII
	w tys. zł    in thous. zł			
	SEKTOR PRYWATNY PRIVATE SECTOR			
OGÓŁEM ..... TOTAL	1 522 203 716	142 150 777	14 695 522	1 628 573 398
Budynki i budowle ..... Buildings and structures	864 866 099	63 980 989	3 203 985	919 068 527
Maszyzny, urządzenia techniczne i narzędzia ..... Machinery, technical equipment and tools	507 115 413	57 245 188	9 749 575	549 435 097
Środki transportu ..... Transport equipment	132 188 677	20 315 139	1 208 182	141 980 637
Pozostałe ..... Other	18 033 527	609 461	533 780	18 089 137
ROLNICTWO, LEŚNICTWO, ŁOWIECTWO I RYBACTWO ..... AGRICULTURE, FORESTRY AND FISHING	117 312 918	4 893 868	1 443 406	120 380 504
Budynki i budowle ..... Buildings and structures	65 111 850	1 680 269	197 345	66 483 152
Maszyzny, urządzenia techniczne i narzędzia ..... Machinery, technical equipment and tools	19 072 615	1 887 129	486 434	20 312 084
Środki transportu ..... Transport equipment	15 317 079	746 468	229 929	15 730 241
Pozostałe ..... Other	17 811 374	580 002	529 698	17 855 027
PRZEMYSŁ ..... INDUSTRY	527 463 049	53 907 189	5 159 256	573 603 943
Budynki i budowle ..... Buildings and structures	196 972 249	16 743 224	596 686	213 800 884
Maszyzny, urządzenia techniczne i narzędzia ..... Machinery, technical equipment and tools	307 207 050	33 910 712	4 297 088	335 037 985
Środki transportu ..... Transport equipment	23 220 995	3 238 955	264 261	24 690 361
Pozostałe ..... Other	62 755	14 298	1 221	74 713
GÓRNICTWO I WYDOBYWANIE ..... MINING AND QUARRYING	20 507 408	2 640 407	350 417	22 240 638
Budynki i budowle ..... Buildings and structures	8 893 046	668 895	44 982	9 425 648
Maszyzny, urządzenia techniczne i narzędzia ..... Machinery, technical equipment and tools	10 513 219	1 747 250	293 910	11 579 890

Środki transportu .....	1 096 906	224 262	11 308	1 231 120
<i>Transport equipment</i>				
Pozostałe .....	4 237	–	217	3 980
<i>Other</i>				
<b>PRZETWÓRSTWO PRZEMYSŁOWE .....</b>	<b>417 244 444</b>	<b>43 954 682</b>	<b>4 059 584</b>	<b>454 517 645</b>
<i>MANUFACTURING</i>				
Budynki i budowle .....	139 412 784	11 991 649	390 279	151 375 449
<i>Buildings and structures</i>				
Maszyny, urządzenia techniczne i narzędzia .....	258 175 091	29 282 001	3 455 131	282 392 481
<i>Machinery, technical equipment and tools</i>				
Środki transportu .....	19 612 018	2 666 753	213 315	20 692 823
<i>Transport equipment</i>				
Pozostałe .....	44 551	14 279	859	56 892
<i>Other</i>				
<b>WYTWARZANIE I ZAOPATRYWANIE W ENERGIĘ ELEKTRYCZNĄ, GAZ, PARĘ WODNĄ I GORĄCĄ WODĘ* .....</b>	<b>80 136 695</b>	<b>6 124 493</b>	<b>646 420</b>	<b>86 278 870</b>
<i>ELECTRICITY, GAS, STEAM AND AIR CONDITIO- NING SUPPLY</i>				
Budynki i budowle .....	44 047 114	3 647 979	149 664	47 977 135
<i>Buildings and structures</i>				
Maszyny, urządzenia techniczne i narzędzia .....	35 394 453	2 351 808	481 375	37 522 748
<i>Machinery, technical equipment and tools</i>				
Środki transportu .....	684 997	124 706	15 325	768 912
<i>Transport equipment</i>				
Pozostałe .....	10 131	–	56	10 075
<i>Other</i>				
<b>DOSTAWA WODY; GOSPODAROWANIE ŚCIEKAMI I ODPADAMI, REKULTYWACJA* .....</b>	<b>9 574 502</b>	<b>1 187 607</b>	<b>102 835</b>	<b>10 566 790</b>
<i>WATER SUPPLY; SEWERAGE, WASTE MANAGE- MENT AND REMEDIATION ACTIVITIES</i>				
Budynki i budowle .....	4 619 305	434 701	11 761	5 022 652
<i>Buildings and structures</i>				
Maszyny, urządzenia techniczne i narzędzia .....	3 124 287	529 653	66 672	3 542 866
<i>Machinery, technical equipment and tools</i>				
Środki transportu .....	1 827 074	223 234	24 313	1 997 506
<i>Transport equipment</i>				
Pozostałe .....	3 836	19	89	3 766
<i>Other</i>				
<b>BUDOWNICTWO .....</b>	<b>43 951 591</b>	<b>8 371 123</b>	<b>359 524</b>	<b>50 178 835</b>
<i>CONSTRUCTION</i>				
Budynki i budowle .....	16 181 534	3 727 239	66 943	19 274 595
<i>Buildings and structures</i>				
Maszyny, urządzenia techniczne i narzędzia .....	16 872 692	2 913 844	214 553	18 915 151
<i>Machinery, technical equipment and tools</i>				
Środki transportu .....	10 878 834	1 726 828	77 947	11 970 332
<i>Transport equipment</i>				
Pozostałe .....	18 531	3 212	81	18 757
<i>Other</i>				

<b>HANDEL; NAPRAWA POJAZDÓW SAMOCHODOWYCH*</b> <i>TRADE; REPAIR OF MOTOR VEHICLES*</i>	<b>146 983 869</b>	<b>18 481 253</b>	<b>1 499 636</b>	<b>158 111 943</b>
Budynki i budowle ..... <i>Buildings and structures</i>	75 311 220	8 287 309	359 929	80 355 179
Maszyzny, urządzenia techniczne i narzędzia ..... <i>Machinery, technical equipment and tools</i>	44 109 880	6 166 199	944 255	48 458 499
Środki transportu ..... <i>Transport equipment</i>	27 519 633	4 021 122	193 791	29 252 804
Pozostałe ..... <i>Other</i>	43 136	6 623	1 661	45 461
<b>TRANSPORT I GOSPODARKA MAGAZYNOWA .....</b> <i>TRANSPORTATION AND STORAGE</i>	<b>53 747 665</b>	<b>6 533 957</b>	<b>254 112</b>	<b>57 562 698</b>
Budynki i budowle ..... <i>Buildings and structures</i>	17 581 993	1 024 882	13 681	18 538 171
Maszyzny, urządzenia techniczne i narzędzia ..... <i>Machinery, technical equipment and tools</i>	6 562 274	893 731	56 926	7 216 241
Środki transportu ..... <i>Transport equipment</i>	29 600 110	4 613 920	183 476	31 803 604
Pozostałe ..... <i>Other</i>	3 288	1 424	29	4 682
<b>ZAKWATEROWANIE I GASTRONOMIA* .....</b> <i>ACCOMMODATION AND CATERING*</i>	<b>23 633 910</b>	<b>2 497 678</b>	<b>125 592</b>	<b>25 588 538</b>
Budynki i budowle ..... <i>Buildings and structures</i>	18 390 672	1 839 330	37 069	19 904 894
Maszyzny, urządzenia techniczne i narzędzia ..... <i>Machinery, technical equipment and tools</i>	4 412 177	577 861	83 097	4 812 287
Środki transportu ..... <i>Transport equipment</i>	819 993	80 311	5 411	862 711
Pozostałe ..... <i>Other</i>	11 068	176	15	8 646
<b>INFORMACJA I KOMUNIKACJA .....</b> <i>INFORMATION AND COMMUNICATION</i>	<b>96 480 571</b>	<b>7 205 121</b>	<b>2 442 638</b>	<b>100 960 130</b>
Budynki i budowle ..... <i>Buildings and structures</i>	23 549 828	1 377 156	83 786	25 039 605
Maszyzny, urządzenia techniczne i narzędzia ..... <i>Machinery, technical equipment and tools</i>	70 929 380	5 343 313	2 338 779	73 612 971
Środki transportu ..... <i>Transport equipment</i>	1 997 905	483 780	19 982	2 302 604
Pozostałe ..... <i>Other</i>	3 458	872	91	4 950
<b>DZIAŁALNOŚĆ FINANSOWA I UBEZPIECZENIOWA .....</b> <i>FINANCIAL AND INSURANCE ACTIVITIES</i>	<b>30 333 859</b>	<b>3 879 695</b>	<b>945 299</b>	<b>32 021 700</b>
Budynki i budowle ..... <i>Buildings and structures</i>	12 904 189	1 010 256	117 366	13 794 012
Maszyzny, urządzenia techniczne i narzędzia ..... <i>Machinery, technical equipment and tools</i>	12 608 671	1 395 563	766 515	12 862 963
Środki transportu ..... <i>Transport equipment</i>	4 812 072	1 473 821	61 256	5 356 051
Pozostałe ..... <i>Other</i>	8 927	55	162	8 674

<b>OBSŁUGA RYNKU NIERUCHOMOŚCI* .....</b>	<b>418 085 893</b>	<b>25 207 070</b>	<b>1 719 647</b>	<b>438 358 724</b>
<i>REAL ESTATE ACTIVITIES</i>				
Budynki i budowle .....	413 820 574	24 530 654	1 601 673	433 744 194
<i>Buildings and structures</i>				
Maszyny, urządzenia techniczne i narzędzia .....	3 168 059	468 633	70 340	3 500 187
<i>Machinery, technical equipment and tools</i>				
Środki transportu .....	1 044 896	206 789	47 372	1 064 488
<i>Transport equipment</i>				
Pozostałe .....	52 364	994	262	49 855
<i>Other</i>				
 <b>DZIAŁALNOŚĆ PROFESJONALNA, NAUKOWA</b>				
<b>I TECHNICZNA .....</b>	<b>17 768 367</b>	<b>2 801 032</b>	<b>190 635</b>	<b>19 368 174</b>
<i>PROFESSIONAL, SCIENTIFIC AND TECHNICAL ACTIVITIES</i>				
Budynki i budowle .....	6 479 080	1 157 206	30 129	7 209 795
<i>Buildings and structures</i>				
Maszyny, urządzenia techniczne i narzędzia .....	6 435 447	858 120	123 413	6 895 343
<i>Machinery, technical equipment and tools</i>				
Środki transportu .....	4 845 504	784 980	36 988	5 254 612
<i>Transport equipment</i>				
Pozostałe .....	8 336	726	105	8 424
<i>Other</i>				
 <b>ADMINISTROWANIE I DZIAŁALNOŚĆ WSPIERAJĄCA* .....</b>	<b>15 906 983</b>	<b>3 626 956</b>	<b>230 547</b>	<b>17 883 139</b>
<i>ADMINISTRATIVE AND SUPPORT SERVICE ACTIVITIES</i>				
Budynki i budowle .....	3 103 858	278 943	24 720	3 327 415
<i>Buildings and structures</i>				
Maszyny, urządzenia techniczne i narzędzia .....	5 183 050	1 182 323	153 363	5 985 667
<i>Machinery, technical equipment and tools</i>				
Środki transportu .....	7 616 680	2 165 634	52 361	8 566 749
<i>Transport equipment</i>				
Pozostałe .....	3 395	56	103	3 308
<i>Other</i>				
 <b>ADMINISTRACJA PUBLICZNA I OBRONA NARODOWA; OBOWIĄZKOWE ZABEZPIECZENIA SPOŁECZNE .....</b>	<b>378 974</b>	<b>32 016</b>	<b>9 920</b>	<b>399 802</b>
<i>PUBLIC ADMINISTRATION AND DEFENCE COMPULSORY SOCIAL SECURITY</i>				
Budynki i budowle .....	187 768	11 844	3 933	195 679
<i>Buildings and structures</i>				
Maszyny, urządzenia techniczne i narzędzia .....	66 219	3 978	2 849	67 097
<i>Machinery, technical equipment and tools</i>				
Środki transportu .....	124 987	16 194	3 138	137 026
<i>Transport equipment</i>				
Pozostałe .....	—	—	—	—
<i>Other</i>				
 <b>EDUKACJA .....</b>	<b>5 820 045</b>	<b>704 603</b>	<b>32 433</b>	<b>6 399 353</b>
<i>EDUCATION</i>				
Budynki i budowle .....	3 552 606	411 878	8 067	3 924 985
<i>Buildings and structures</i>				

Maszyny, urządzenia techniczne i narzędzia .....	1 160 253	145 020	21 481	1 259 769
<i>Machinery, technical equipment and tools</i>				
Środki transportu .....	1 106 445	147 693	2 879	1 213 843
<i>Transport equipment</i>				
Pozostałe .....	741	12	6	756
<i>Other</i>				
<b>OPIEKA ZDROWOTNA I POMOC SPOŁECZNA .....</b>	<b>12 174 701</b>	<b>2 362 380</b>	<b>102 063</b>	<b>14 174 031</b>
<i>HUMAN HEALTH AND SOCIAL WORK ACTIVITIES</i>				
Budynki i budowle .....	4 455 623	952 071	26 856	5 257 497
<i>Buildings and structures</i>				
Maszyny, urządzenia techniczne i narzędzia .....	5 590 938	967 306	60 758	6 400 805
<i>Machinery, technical equipment and tools</i>				
Środki transportu .....	2 125 054	442 304	14 449	2 511 959
<i>Transport equipment</i>				
Pozostałe .....	3 086	699	—	3 770
<i>Other</i>				
<b>DZIAŁALNOŚĆ ZWIĄZANA Z KULTURĄ, ROZRYWKĄ I REKREACJĄ .....</b>	<b>4 508 190</b>	<b>507 352</b>	<b>130 712</b>	<b>4 913 005</b>
<i>ARTS, ENTERTAINMENT AND RECREATION</i>				
Budynki i budowle .....	2 127 855	250 230	26 440	2 397 405
<i>Buildings and structures</i>				
Maszyny, urządzenia techniczne i narzędzia .....	1 981 800	196 029	97 039	2 079 471
<i>Machinery, technical equipment and tools</i>				
Środki transportu .....	395 717	60 781	6 887	434 265
<i>Transport equipment</i>				
Pozostałe .....	2 818	312	346	1 864
<i>Other</i>				
<b>POZOSTAŁA DZIAŁALNOŚĆ USŁUGOWA .....</b>	<b>7 653 131</b>	<b>1 139 484</b>	<b>50 102</b>	<b>8 668 879</b>
<i>OTHER SERVICE ACTIVITIES</i>				
Budynki i budowle .....	5 135 200	698 498	9 362	5 821 065
<i>Buildings and structures</i>				
Maszyny, urządzenia techniczne i narzędzia .....	1 754 908	335 427	32 685	2 018 577
<i>Machinery, technical equipment and tools</i>				
Środki transportu .....	762 773	105 559	8 055	828 987
<i>Transport equipment</i>				
Pozostałe .....	250	—	—	250
<i>Other</i>				

\* Nazwa skrócona, patrz uwagi metodyczne.

\* Abbreviated name, see methodological notes.

**TABL. 3 (9). WARTOŚĆ BRUTTO ŚRODKÓW TRWAŁYCH UZYSKANYCH Z DZIAŁALNOŚCI INWESTYCYJNEJ WEDŁUG GRUP ŚRODKÓW TRWAŁYCH W 2011 R. (bieżące ceny ewidencyjne)**

GROSS VALUE OF FIXED ASSETS OBTAINED FROM INVESTMENT ACTIVITY BY GROUPS OF FIXED ASSETS  
IN 2011 (current book-keeping prices)

WYSZCZEGÓLNIENIE SPECIFICATION	Ogółem Total	W tym Of which		
		budynki i budowle buildings and structures	maszyny, urządzenia techniczne i narzędzia machinery, technical equipment and tools	środki transportu transport equipment

a - wartość w tys. zł  
b - w odsetkach  
a - value in thous. zł  
b - in percent

**OGÓŁEM**  
TOTAL

<b>OGÓŁEM</b> .....	<b>a</b>	<b>238 489 785</b>	<b>131 696 051</b>	<b>79 688 047</b>	<b>26 399 029</b>
<b>TOTAL</b> .....	<b>b</b>	<b>100,0</b>	<b>100,0</b>	<b>100,0</b>	<b>100,0</b>
Rolnictwo, leśnictwo, łowiectwo i rybactwo .....	a	6 119 108	2 674 312	2 035 725	818 051
Agriculture, forestry and fishing	b	2,6	2,0	2,6	3,1
Przemysł .....	a	87 608 303	36 492 784	47 156 174	3 934 259
Industry	b	36,7	27,7	59,2	14,9
górnictwo i wydobywanie .....	a	6 652 058	2 460 651	3 843 623	347 784
mining and quarrying	b	2,8	1,9	4,8	1,3
przetwórstwo przemysłowe .....	a	48 437 424	13 270 677	32 411 512	2 740 948
manufacturing	b	20,3	10,1	40,7	10,4
wytwarzanie i zaopatrywanie w energię elektryczną, gaz, parę wodną i gorącą wodę* .....	a	19 744 719	9 947 953	9 464 564	332 202
electricity, gas, steam and air conditioning supply	b	8,3	7,5	11,9	1,3
dostawa wody; gospodarowanie ściekami i odpadami, rekultywacja* .....	a	12 774 102	10 813 503	1 436 475	513 325
water supply; sewerage, waste management and remediation activities	b	5,3	8,2	1,8	1,9
Budownictwo .....	a	8 557 923	3 762 900	2 992 181	1 799 630
Construction	b	3,6	2,9	3,8	6,8
Handel; naprawa pojazdów samochodowych* .....	a	18 546 665	8 327 442	6 180 219	4 032 381
Trade; repair of motor vehicles*	b	7,8	6,3	7,8	15,3
Transport i gospodarka magazynowa .....	a	37 667 956	27 785 314	1 420 376	8 454 982
Transportation and storage	b	15,8	21,1	1,8	32,0

Zakwaterowanie i gastronomia* .....	a	2 602 538	1 921 941	595 816	84 605
<i>Accommodation and catering*</i>	b	1,1	1,5	0,7	0,3
Informacja i komunikacja .....	a	7 429 111	1 432 822	5 502 756	492 661
<i>Information and communication</i>	b	3,1	1,1	6,9	1,9
Działalność finansowa i ubezpieczeniowa .....	a	4 242 750	1 083 014	1 669 615	1 490 066
<i>Financial and insurance activities</i>	b	1,8	0,8	2,1	5,6
Obsługa rynku nieruchomości* .....	a	28 274 614	27 406 435	635 621	230 281
<i>Real estate activities</i>	b	11,9	20,8	0,8	0,9
Działalność profesjonalna, naukowa i techniczna .....	a	4 325 242	1 619 288	1 851 214	853 353
<i>Professional, scientific and technical activities</i>	b	1,8	1,2	2,3	3,2
Administrowanie i działalność wspierająca* .....	a	3 927 673	549 620	1 207 351	2 170 646
<i>Administrative and support service activities</i>	b	1,6	0,4	1,5	8,2
Administracja publiczna i obrona narodowa; obowiązkowe zabezpieczenia społeczne .....	a	9 221 831	5 310 826	2 742 593	1 103 273
<i>Public administration and defence; compulsory social security</i>	b	3,9	4,0	3,4	4,2
Edukacja .....	a	6 878 030	4 719 832	1 946 091	211 343
<i>Education</i>	b	2,9	3,6	2,4	0,8
Opieka zdrowotna i pomoc społeczna .....	a	5 810 908	2 688 880	2 605 861	515 232
<i>Human health and social work activities</i>	b	2,4	2,1	3,3	2,0
Działalność związana z kulturą, rozrywką i rekreacją .....	a	6 090 162	5 181 720	804 964	101 706
<i>Arts, entertainment and recreation</i>	b	2,5	3,9	1,0	0,4
Pozostała działalność usługowa .....	a	1 186 971	738 921	341 490	106 560
<i>Other service activities</i>	b	0,5	0,6	0,4	0,4

\* Nazwa skrócona, patrz uwagi metodyczne.

\* *Abbreviated name, see methodological notes.*

**TABL. 3 (9). WARTOŚĆ BRUTTO ŚRODKÓW TRWAŁYCH UZYSKANYCH Z DZIAŁALNOŚCI INWESTYCYJNEJ WEDŁUG GRUP ŚRODKÓW TRWAŁYCH W 2011 R. (cd.)**

GROSS VALUE OF FIXED ASSETS OBTAINED FROM INVESTMENT ACTIVITY BY GROUPS OF FIXED ASSETS  
IN 2011 (cont.)

WYSZCZEGÓLNIENIE SPECIFICATION	Ogółem Total	W tym Of which		
		budynki i budowle buildings and structures	maszyny, urządzenia techniczne i narzędzia machinery, technical equipment and tools	środki transportu transport equipment

a - wartość w tys. zł  
b - w odsetkach  
a - value in thous. zł  
b - in percent

**SEKTOR PUBLICZNY**  
PUBLIC SECTOR

<b>OGÓŁEM .....</b>	<b>a</b>	<b>96 339 008</b>	<b>67 715 062</b>	<b>22 442 859</b>	<b>6 083 890</b>
<b>TOTAL</b>	<b>b</b>	<b>100,0</b>	<b>100,0</b>	<b>100,0</b>	<b>100,0</b>
Rolnictwo, leśnictwo, łowiectwo i rybactwo .....	a	1 225 240	994 043	148 596	71 583
Agriculture, forestry and fishing	b	1,3	1,5	0,7	1,2
Przemysł .....	a	33 701 114	19 749 560	13 245 462	695 304
Industry	b	35,0	29,2	59,0	11,4
górnictwo i wydobywanie .....	a	4 011 651	1 791 756	2 096 373	123 522
mining and quarrying	b	4,2	2,7	9,4	2,0
przetwórstwo przemysłowe .....	a	4 482 742	1 279 028	3 129 511	74 195
manufacturing	b	4,7	1,9	13,9	1,2
wytwarzanie i zaopatrywanie w energię elektryczną, gaz, parę wodną i gorącą wodę* .....	a	13 620 226	6 299 974	7 112 756	207 496
electricity, gas, steam and air conditioning supply	b	14,1	9,3	31,7	3,4
dostawa wody; gospodarowanie ściekami i odpadami, rekultywacja* .....	a	11 586 495	10 378 802	906 822	290 091
water supply; sewerage, waste management and remediation activities	b	12,0	15,3	4,0	4,8
Budownictwo .....	a	186 800	35 661	78 337	72 802
Construction	b	0,2	0,1	0,4	1,2
Handel; naprawa pojazdów samochodowych* .....	a	65 412	40 133	14 020	11 259
Trade; repair of motor vehicles*	b	0,1	0,1	0,1	0,2
Transport i gospodarka magazynowa .....	a	31 133 999	26 760 432	526 645	3 841 062
Transportation and storage	b	32,3	39,5	2,4	63,1



Zakwaterowanie i gastronomia* .....	a	104 860	82 611	17 955	4 294
<i>Accommodation and catering*</i>	b	0,1	0,1	0,1	0,1
Informacja i komunikacja .....	a	223 990	55 666	159 443	8 881
<i>Information and communication</i>	b	0,2	0,1	0,7	0,1
Działalność finansowa i ubezpieczeniowa .....	a	363 055	72 758	274 052	16 245
<i>Financial and insurance activities</i>	b	0,4	0,1	1,2	0,3
Obsługa rynku nieruchomości* .....	a	3 067 544	2 875 781	166 988	23 492
<i>Real estate activities</i>	b	3,2	4,2	0,7	0,4
Działalność profesjonalna, naukowa i techniczna .....	a	1 524 210	462 082	993 094	68 373
<i>Professional, scientific and technical activities</i>	b	1,6	0,7	4,4	1,1
Administrowanie i działalność wspierająca* .....	a	300 717	270 677	25 028	5 012
<i>Administrative and support service activities</i>	b	0,3	0,4	0,1	0,1
Administracja publiczna i obrona narodowa; obowiązkowe zabezpieczenia społeczne .....	a	9 189 815	5 298 982	2 738 615	1 087 079
<i>Public administration and defence; compulsory social security</i>	b	9,5	7,8	12,2	17,9
Edukacja .....	a	6 173 427	4 307 954	1 801 071	63 650
<i>Education</i>	b	6,4	6,3	8,0	1,0
Opieka zdrowotna i pomoc społeczna .....	a	3 448 528	1 736 809	1 638 555	72 928
<i>Human health and social work activities</i>	b	3,6	2,5	7,3	1,2
Działalność związana z kulturą, rozrywką i rekreacją .....	a	5 582 810	4 931 490	608 935	40 925
<i>Arts, entertainment and recreation</i>	b	5,8	7,3	2,7	0,7
Pozostała działalność usługowa .....	a	47 487	40 423	6 063	1 001
<i>Other service activities</i>	b	0,0	0,1	0,0	0,0

\* Nazwa skrócona, patrz uwagi metodyczne.

\* *Abbreviated name, see methodological notes.*

**TABL. 3 (9). WARTOŚĆ BRUTTO ŚRODKÓW TRWAŁYCH UZYSKANYCH Z DZIAŁALNOŚCI INWESTYCYJNEJ  
WEDŁUG GRUP ŚRODKÓW TRWAŁYCH W 2011 R. (dok.)**

GROSS VALUE OF FIXED ASSETS OBTAINED FROM INVESTMENT ACTIVITY BY GROUPS OF FIXED ASSETS  
IN 2011 (cont.)

WYSZCZEGÓLNIENIE SPECIFICATION	Ogółem Total	W tym Of which		
		budynki i budowle buildings and structures	maszyny, urządzenia techniczne i narzędzia machinery, technical equipment and tools	środki transportu transport equipment

a - wartość w tys. zł  
b - w odsetkach  
a - value in thous. zł  
b - in percent

**SEKTOR PRYWATNY**  
PRIVATE SECTOR

<b>OGÓŁEM .....</b>	<b>a</b>	<b>142 150 777</b>	<b>63 980 989</b>	<b>57 245 188</b>	<b>20 315 139</b>
<b>TOTAL</b>	<b>b</b>	<b>100,0</b>	<b>100,0</b>	<b>100,0</b>	<b>100,0</b>
Rolnictwo, leśnictwo, łowiectwo i rybactwo .....	a	4 893 868	1 680 269	1 887 129	746 468
Agriculture, forestry and fishing	b	3,4	2,6	3,3	3,7
Przemysł .....	a	53 907 189	16 743 224	33 910 712	3 238 955
Industry	b	37,9	26,2	59,2	15,9
górnictwo i wydobywanie .....	a	2 640 407	668 895	1 747 250	224 262
mining and quarrying	b	1,9	1,1	3,1	1,1
przetwórstwo przemysłowe .....	a	43 954 682	11 991 649	29 282 001	2 666 753
manufacturing	b	30,9	18,7	51,1	13,1
wytwarzanie i zaopatrywanie w energię elektryczną, gaz, parę wodną i gorącą wodę* .....	a	6 124 493	3 647 979	2 351 808	124 706
electricity, gas, steam and air conditioning supply	b	4,3	5,7	4,1	0,6
dostawa wody; gospodarowanie ściekami i odpadami, rekultywacja* .....	a	1 187 607	434 701	529 653	223 234
water supply; sewerage, waste management and remediation activities	b	0,8	0,7	0,9	1,1
Budownictwo .....	a	8 371 123	3 727 239	2 913 844	1 726 828
Construction	b	5,9	5,8	5,1	8,5
Handel; naprawa pojazdów samochodowych* .....	a	18 481 253	8 287 309	6 166 199	4 021 122
Trade; repair of motor vehicles*	b	13,0	13,0	10,8	19,8
Transport i gospodarka magazynowa .....	a	6 533 957	1 024 882	893 731	4 613 920
Transportation and storage	b	4,6	1,6	1,6	22,7

Zakwaterowanie i gastronomia* .....	a	2 497 678	1 839 330	577 861	80 311
<i>Accommodation and catering*</i>	b	1,8	2,9	1,0	0,4
Informacja i komunikacja .....	a	7 205 121	1 377 156	5 343 313	483 780
<i>Information and communication</i>	b	5,1	2,2	9,3	2,4
Działalność finansowa i ubezpieczeniowa .....	a	3 879 695	1 010 256	1 395 563	1 473 821
<i>Financial and insurance activities</i>	b	2,7	1,6	2,4	7,2
Obsługa rynku nieruchomości* .....	a	25 207 070	24 530 654	468 633	206 789
<i>Real estate activities</i>	b	17,7	38,3	0,8	1,0
Działalność profesjonalna, naukowa i techniczna .....	a	2 801 032	1 157 206	858 120	784 980
<i>Professional, scientific and technical activities</i>	b	2,0	1,8	1,5	3,9
Administrowanie i działalność wspierająca* .....	a	3 626 956	278 943	1 182 323	2 165 634
<i>Administrative and support service activities</i>	b	2,5	0,4	2,1	10,7
Administracja publiczna i obrona narodowa; obowiązkowe zabezpieczenia społeczne .....	a	32 016	11 844	3 978	16 194
<i>Public administration and defence; compulsory social security</i>	b	0,0	0,0	0,0	0,1
Edukacja .....	a	704 603	411 878	145 020	147 693
<i>Education</i>	b	0,5	0,6	0,3	0,7
Opieka zdrowotna i pomoc społeczna .....	a	2 362 380	952 071	967 306	442 304
<i>Human health and social work activities</i>	b	1,7	1,5	1,7	2,2
Działalność związana z kulturą, rozrywką i rekreacją .....	a	507 352	250 230	196 029	60 781
<i>Arts, entertainment and recreation</i>	b	0,4	0,4	0,3	0,3
Pozostała działalność usługowa .....	a	1 139 484	698 498	335 427	105 559
<i>Other service activities</i>	b	0,8	1,1	0,6	0,5

\* Nazwa skrócona, patrz uwagi metodyczne.

\* *Abbreviated name, see methodological notes.*

**TABL. 4 (10). WARTOŚĆ BRUTTO NOWYCH ŚRODKÓW TRWAŁYCH UZYSKANYCH Z DZIAŁALNOŚCI INWESTYCYJNEJ  
W 2011 R. (bieżące ceny ewidencyjne)**

GROSS VALUE OF NEW FIXED ASSETS OBTAINED FROM INVESTMENT ACTIVITY IN 2011  
(current book-keeping prices)

WYSZCZEGÓLNIENIE SPECIFICATION		Ogółem Total	W tym Of which		
			budynki i budowle buildings and structures	maszyny, urządzenia techniczne i narzędzia machinery, technical equipment and tools	środki transportu transport equipment
a - wartość w tys. zł b - w odsetkach a - value in thous. zł b - in percent					
<b>OGÓŁEM</b> TOTAL					
<b>OGÓŁEM .....</b>	<b>a</b>	<b>226 842 208</b>	<b>127 672 910</b>	<b>76 262 379</b>	<b>22 220 171</b>
<b>TOTAL</b>	<b>b</b>	<b>100,0</b>	<b>100,0</b>	<b>100,0</b>	<b>100,0</b>
Rolnictwo, leśnictwo, łowiectwo i rybactwo .....	a	5 596 564	2 499 082	1 809 354	706 556
Agriculture, forestry and fishing	b	2,5	2,0	2,4	3,2
Przemysł .....	a	84 316 260	35 485 614	45 526 840	3 280 377
Industry	b	37,2	27,8	59,7	14,8
górnictwo i wydobywanie .....	a	6 393 874	2 424 938	3 704 622	264 314
mining and quarrying	b	2,8	1,9	4,9	1,2
przetwórstwo przemysłowe .....	a	45 771 315	12 431 153	31 068 209	2 259 323
manufacturing	b	20,2	9,8	40,7	10,2
wytwarzanie i zaopatrywanie w energię elektryczną, gaz, parę wodną i gorącą wodę* .....	a	19 557 547	9 863 149	9 380 568	313 830
electricity, gas, steam and air conditioning supply	b	8,6	7,7	12,3	1,4
dostawa wody; gospodarowanie ściekami i odpadami, rekultywacja* .....	a	12 593 524	10 766 374	1 373 441	442 910
water supply; sewerage, waste management and remediation activities	b	5,6	8,4	1,8	2,0
Budownictwo .....	a	7 300 663	3 521 567	2 458 576	1 318 528
Construction	b	3,2	2,8	3,2	5,9
Handel; naprawa pojazdów samochodowych* .....	a	16 400 497	7 331 252	5 767 293	3 300 760
Trade; repair of motor vehicles*	b	7,2	5,7	7,6	14,9
Transport i gospodarka magazynowa .....	a	35 958 681	27 648 994	1 313 335	6 989 068
Transportation and storage	b	15,8	21,7	1,7	31,4

Zakwaterowanie i gastronomia* .....	a	2 443 339	1 801 775	576 022	65 394
<i>Accommodation and catering*</i>	b	1,1	1,4	0,8	0,3
Informacja i komunikacja .....	a	7 196 870	1 350 442	5 400 359	445 197
<i>Information and communication</i>	b	3,2	1,1	7,1	2,0
Działalność finansowa i ubezpieczeniowa .....	a	3 918 622	947 952	1 642 596	1 328 074
<i>Financial and insurance activities</i>	b	1,7	0,7	2,2	6,0
Obsługa rynku nieruchomości* .....	a	27 683 376	26 880 841	602 400	198 606
<i>Real estate activities</i>	b	12,2	21,1	0,8	0,9
Działalność profesjonalna, naukowa i techniczna .....	a	4 013 007	1 496 579	1 780 950	734 172
<i>Professional, scientific and technical activities</i>	b	1,8	1,2	2,3	3,3
Administrowanie i działalność wspierająca* .....	a	3 554 277	528 006	1 078 769	1 947 446
<i>Administrative and support service activities</i>	b	1,6	0,4	1,4	8,8
Administracja publiczna i obrona narodowa; obowiązkowe zabezpieczenia społeczne .....	a	8 997 323	5 138 250	2 730 178	1 063 920
<i>Public administration and defence; compulsory social security</i>	b	4,0	4,0	3,6	4,8
Edukacja .....	a	6 744 186	4 617 492	1 938 504	187 903
<i>Education</i>	b	3,0	3,6	2,5	0,8
Opieka zdrowotna i pomoc społeczna .....	a	5 583 969	2 583 402	2 537 044	462 593
<i>Human health and social work activities</i>	b	2,4	2,0	3,3	2,1
Działalność związana z kulturą, rozrywką i rekreacją .....	a	6 045 737	5 159 007	789 066	96 488
<i>Arts, entertainment and recreation</i>	b	2,6	4,0	1,0	0,4
Pozostała działalność usługowa .....	a	1 088 837	682 655	311 093	95 089
<i>Other service activities</i>	b	0,5	0,5	0,4	0,4

\* Nazwa skrócona, patrz uwagi metodyczne.

\* *Abbreviated name, see methodological notes.*

**TABL. 4 (10). WARTOŚĆ BRUTTO NOWYCH ŚRODKÓW TRWAŁYCH UZYSKANYCH Z DZIAŁALNOŚCI INWESTYCYJNEJ  
W 2011 R. (cd.)**

GROSS VALUE OF NEW FIXED ASSETS OBTAINED FROM INVESTMENT ACTIVITY IN 2011 (cont.)

WYSZCZEGÓLNIENIE SPECIFICATION		Ogółem Total	W tym Of which		
			budynki i budowle buildings and structures	maszyny, urządzenia techniczne i narzędzia machinery, technical equipment and tools	środki transportu transport equipment
a - wartość w tys. zł b - w odsetkach a - value in thous. zł b - in percent					
<b>SEKTOR PUBLICZNY</b> PUBLIC SECTOR					
<b>OGÓŁEM .....</b>	<b>a</b>	<b>95 417 098</b>	<b>67 307 947</b>	<b>22 304 520</b>	<b>5 708 747</b>
<b>TOTAL</b>	<b>b</b>	<b>100,0</b>	<b>100,0</b>	<b>100,0</b>	<b>100,0</b>
Rolnictwo, leśnictwo, łowiectwo i rybactwo .....	a	1 217 125	990 665	147 027	68 512
Agriculture, forestry and fishing	b	1,3	1,5	0,7	1,2
Przemysł .....	a	33 453 466	19 652 805	13 162 137	627 736
Industry	b	35,1	29,2	59,0	11,0
górnictwo i wydobywanie .....	a	3 921 944	1 781 981	2 052 200	87 763
mining and quarrying	b	4,1	2,6	9,2	1,5
przetwórstwo przemysłowe .....	a	4 467 802	1 272 436	3 123 391	71 967
manufacturing	b	4,7	1,9	14,0	1,3
wytwarzanie i zaopatrywanie w energię elektryczną, gaz, parę wodną i gorącą wodę* .....	a	13 525 437	6 235 386	7 091 691	198 360
electricity, gas, steam and air conditioning supply	b	14,2	9,3	31,8	3,5
dostawa wody; gospodarowanie ściekami i odpadami, rekultywacja* .....	a	11 538 283	10 363 002	894 855	269 646
water supply; sewerage, waste management and remediation activities	b	12,1	15,4	4,0	4,7
Budownictwo .....	a	166 566	30 215	74 706	61 645
Construction	b	0,2	0,0	0,3	1,1
Handel; naprawa pojazdów samochodowych* .....	a	48 253	27 171	13 735	7 339
Trade; repair of motor vehicles*	b	0,1	0,0	0,1	0,1
Transport i gospodarka magazynowa .....	a	30 865 011	26 734 352	524 283	3 600 516
Transportation and storage	b	32,3	39,7	2,4	63,1
Zakwaterowanie i gastronomia* .....	a	81 211	59 339	17 764	4 108
Accommodation and catering*	b	0,1	0,1	0,1	0,1

Informacja i komunikacja .....	a	223 555	55 666	159 144	8 745
<i>Information and communication</i>	b	0,2	0,1	0,7	0,1
Działalność finansowa i ubezpieczeniowa .....	a	348 389	70 628	261 755	16 006
<i>Financial and insurance activities</i>	b	0,3	0,1	1,2	0,3
Obsługa rynku nieruchomości* .....	a	3 051 788	2 861 921	166 633	21 951
<i>Real estate activities</i>	b	3,2	4,2	0,7	0,4
Działalność profesjonalna, naukowa i techniczna .....	a	1 507 452	450 783	990 922	65 086
<i>Professional, scientific and technical activities</i>	b	1,6	0,7	4,4	1,1
Administrowanie i działalność wspierająca* .....	a	299 838	270 651	24 662	4 524
<i>Administrative and support service activities</i>	b	0,3	0,4	0,1	0,1
Administracja publiczna i obrona narodowa; obowiązkowe zabezpieczenia społeczne .....	a	8 965 703	5 126 406	2 726 233	1 048 089
<i>Public administration and defence; compulsory social security</i>	b	9,4	7,6	12,2	18,4
Edukacja .....	a	6 159 268	4 299 076	1 797 386	62 519
<i>Education</i>	b	6,4	6,4	8,1	1,1
Opieka zdrowotna i pomoc społeczna .....	a	3 430 816	1 725 358	1 634 454	70 768
<i>Human health and social work activities</i>	b	3,6	2,6	7,3	1,2
Działalność związana z kulturą, rozrywką i rekreacją .....	a	5 551 170	4 912 488	597 616	40 202
<i>Arts, entertainment and recreation</i>	b	5,8	7,3	2,7	0,7
Pozostała działalność usługowa .....	a	47 487	40 423	6 063	1 001
<i>Other service activities</i>	b	0,1	0,1	0,0	0,0

\* Nazwa skrócona, patrz uwagi metodyczne.

\* *Abbreviated name, see methodological notes.*

**TABL. 4 (10). WARTOŚĆ BRUTTO NOWYCH ŚRODKÓW TRWAŁYCH UZYSKANYCH Z DZIAŁALNOŚCI INWESTYCYJNEJ  
W 2011 R. (dok.)**

GROSS VALUE OF NEW FIXED ASSETS OBTAINED FROM INVESTMENT ACTIVITY IN 2011 (cont.)

WYSZCZEGÓLNIENIE SPECIFICATION		Ogółem Total	W tym Of which		
			budynki i budowle buildings and structures	maszyny, urządzenia techniczne i narzędzia machinery, technical equipment and tools	środki transportu transport equipment
a - wartość w tys. zł b - w odsetkach a - value in thous. zł b - in percent					
<b>SEKTOR PRYWATNY</b> PRIVATE SECTOR					
<b>OGÓŁEM</b> .....	<b>a</b>	<b>131 425 110</b>	<b>60 364 963</b>	<b>53 957 859</b>	<b>16 511 424</b>
<b>TOTAL</b> .....	<b>b</b>	<b>100,0</b>	<b>100,0</b>	<b>100,0</b>	<b>100,0</b>
Rolnictwo, leśnictwo, łowiectwo i rybactwo .....	a	4 379 439	1 508 417	1 662 327	638 044
Agriculture, forestry and fishing	b	3,3	2,5	3,1	3,9
Przemysł .....	a	50 862 794	15 832 809	32 364 703	2 652 641
Industry	b	38,7	26,3	60,0	16,1
górnictwo i wydobywanie .....	a	2 471 930	642 957	1 652 422	176 551
mining and quarrying	b	1,9	1,1	3,1	1,1
przetwórstwo przemysłowe .....	a	41 303 513	11 158 717	27 944 818	2 187 356
manufacturing	b	31,4	18,5	51,8	13,2
wytwarzanie i zaopatrywanie w energię elektryczną, gaz, parę wodną i gorącą wodę* .....	a	6 032 110	3 627 763	2 288 877	115 470
electricity, gas, steam and air conditioning supply	b	4,6	6,0	4,2	0,7
dostawa wody; gospodarowanie ściekami i odpadami, rekultywacja* .....	a	1 055 241	403 372	478 586	173 264
water supply; sewerage, waste management and remediation activities	b	0,8	0,7	0,9	1,1
Budownictwo .....	a	7 134 097	3 491 352	2 383 870	1 256 883
Construction	b	5,4	5,8	4,4	7,6
Handel; naprawa pojazdów samochodowych* .....	a	16 352 244	7 304 081	5 753 558	3 293 421
Trade; repair of motor vehicles*	b	12,5	12,1	10,7	19,9
Transport i gospodarka magazynowa .....	a	5 093 670	914 642	789 052	3 388 552
Transportation and storage	b	3,9	1,5	1,5	20,5
Zakwaterowanie i gastronomia* .....	a	2 362 128	1 742 436	558 258	61 286
Accommodation and catering*	b	1,8	2,9	1,0	0,4
Informacja i komunikacja .....	a	6 973 315	1 294 776	5 241 215	436 452
Information and communication	b	5,3	2,1	9,7	2,6



Działalność finansowa i ubezpieczeniowa .....	a	3 570 233	877 324	1 380 841	1 312 068
<i>Financial and insurance activities</i>	b	2,7	1,5	2,5	7,9
Obsługa rynku nieruchomości* .....	a	24 631 588	24 018 920	435 767	176 655
<i>Real estate activities</i>	b	18,7	39,8	0,8	1,1
Działalność profesjonalna, naukowa i techniczna .....	a	2 505 555	1 045 796	790 028	669 086
<i>Professional, scientific and technical activities</i>	b	1,9	1,7	1,5	4,0
Administrowanie i działalność wspierająca* .....	a	3 254 439	257 355	1 054 107	1 942 922
<i>Administrative and support service activities</i>	b	2,5	0,4	1,9	11,8
Administracja publiczna i obrona narodowa; obowiązkowe	a	31 620	11 844	3 945	15 831
zabezpieczenia społeczne .....	b	0,0	0,0	0,0	0,1
<i>Public administration and defence; compulsory social security</i>					
Edukacja .....	a	584 918	318 416	141 118	125 384
<i>Education</i>	b	0,5	0,5	0,3	0,8
Opieka zdrowotna i pomoc społeczna .....	a	2 153 153	858 044	902 590	391 825
<i>Human health and social work activities</i>	b	1,6	1,4	1,7	2,4
Działalność związana z kulturą, rozrywką i rekreacją .....	a	494 567	246 519	191 450	56 286
<i>Arts, entertainment and recreation</i>	b	0,4	0,4	0,3	0,3
Pozostała działalność usługowa .....	a	1 041 350	642 232	305 030	94 088
<i>Other service activities</i>	b	0,8	1,1	0,6	0,6

\* Nazwa skrócona, patrz uwagi metodyczne.

\* *Abbreviated name, see methodological notes.*

**TABL. 5 (11). ZAKUP UŻYWANYCH ŚRODKÓW TRWAŁYCH WEDŁUG GRUP ŚRODKÓW TRWAŁYCH W 2011 R. (bieżące ceny ewidencyjne)**

*PURCHASE OF SECOND - HAND FIXED ASSETS BY GROUPS OF FIXED ASSETS IN 2011 (current book-keeping prices)*

WYSZCZEGÓLNIENIE SPECIFICATION		Ogółem Total	W tym Of which		
			budynki i budowle buildings and structures	maszyny, urządzenia techniczne i narzędzia machinery, technical equipment and tools	środki transportu transport equipment
a - wartość w tys. zł b - w odsetkach a - value in thous. zł b - in percent					
<b>OGÓŁEM</b>					
<b>TOTAL</b>					
OGÓŁEM .....	a	11 647 577	4 023 141	3 425 668	4 178 858
TOTAL .....	b	100,0	100,0	100,0	100,0
Rolnictwo, leśnictwo, łowiectwo i rybactwo .....	a	522 544	175 230	226 371	111 495
Agriculture, forestry and fishing .....	b	4,5	4,4	6,6	2,7
Przemysł .....	a	3 292 043	1 007 170	1 629 334	653 882
Industry .....	b	28,3	25,1	47,6	15,7
górnictwo i wydobywanie .....	a	258 184	35 713	139 001	83 470
mining and quarrying .....	b	2,2	0,9	4,1	2,0
przetwórstwo przemysłowe .....	a	2 666 109	839 524	1 343 303	481 625
manufacturing .....	b	22,9	20,9	39,2	11,5
wytwarzanie i zaopatrywanie w energię elektryczną, gaz, parę wodną i gorącą wodę* .....	a	187 172	84 804	83 996	18 372
electricity, gas, steam and air conditioning supply .....	b	1,6	2,1	2,5	0,5
dostawa wody; gospodarowanie ściekami i odpadami, rekultywacja* .....	a	180 578	47 129	63 034	70 415
water supply; sewerage, waste management and remediation activities .....	b	1,6	1,2	1,8	1,7
Budownictwo .....	a	1 257 260	241 333	533 605	481 102
Construction .....	b	10,8	6,0	15,6	11,5
Handel; naprawa pojazdów samochodowych* .....	a	2 146 168	996 190	412 926	731 621
Trade; repair of motor vehicles* .....	b	18,4	24,8	12,0	17,5
Transport i gospodarka magazynowa .....	a	1 709 275	136 320	107 041	1 465 914
Transportation and storage .....	b	14,7	3,4	3,1	35,1

Zakwaterowanie i gastronomia* .....	a	159 199	120 166	19 794	19 211
<i>Accommodation and catering*</i>	b	1,4	3,0	0,6	0,5
Informacja i komunikacja .....	a	232 241	82 380	102 397	47 464
<i>Information and communication</i>	b	2,0	2,0	3,0	1,1
Działalność finansowa i ubezpieczeniowa .....	a	324 128	135 062	27 019	161 992
<i>Financial and insurance activities</i>	b	2,8	3,3	0,8	3,9
Obsługa rynku nieruchomości* .....	a	591 238	525 594	33 221	31 675
<i>Real estate activities</i>	b	5,1	13,1	1,0	0,7
Działalność profesjonalna, naukowa i techniczna .....	a	312 235	122 709	70 264	119 181
<i>Professional, scientific and technical activities</i>	b	2,7	3,0	2,0	2,8
Administrowanie i działalność wspierająca* .....	a	373 396	21 614	128 582	223 200
<i>Administrative and support service activities</i>	b	3,2	0,5	3,7	5,3
Administracja publiczna i obrona narodowa; obowiązkowe zabezpieczenia społeczne .....	a	224 508	172 576	12 415	39 353
<i>Public administration and defence; compulsory social security</i>	b	1,9	4,3	0,4	0,9
Edukacja .....	a	133 844	102 340	7 587	23 440
<i>Education</i>	b	1,1	2,5	0,2	0,6
Opieka zdrowotna i pomoc społeczna .....	a	226 939	105 478	68 817	52 639
<i>Human health and social work activities</i>	b	1,9	2,6	2,0	1,3
Działalność związana z kulturą, rozrywką i rekreacją .....	a	44 425	22 713	15 898	5 218
<i>Arts, entertainment and recreation</i>	b	0,4	0,6	0,5	0,1
Pozostała działalność usługowa .....	a	98 134	56 266	30 397	11 471
<i>Other service activities</i>	b	0,8	1,4	0,9	0,3

\* Nazwa skrócona, patrz uwagi metodyczne.

\* *Abbreviated name, see methodological notes.*

**TABL. 5 (11). ZAKUP UŻYWANYCH ŚRODKÓW TRWAŁYCH WEDŁUG GRUP ŚRODKÓW TRWAŁYCH W 2011 R. (cd.)**  
**PURCHASE OF SECOND - HAND FIXED ASSETS BY GROUPS OF FIXED ASSETS IN 2011 (cont.)**

WYSZCZEGÓLNIENIE SPECIFICATION	Ogółem Total	W tym Of which		
		budynki i budowle buildings and structures	maszyny, urządzenia techniczne i narzędzia machinery, technical equipment and tools	środki transportu transport equipment
a - wartość w tys. zł b - w odsetkach a - value in thous. zł b - in percent				

**SEKTOR PUBLICZNY**  
**PUBLIC SECTOR**

<b>OGÓŁEM .....</b>	<b>a</b>	<b>921 910</b>	<b>407 106</b>	<b>138 339</b>	<b>375 143</b>
<b>TOTAL .....</b>	<b>b</b>	<b>100,0</b>	<b>100,0</b>	<b>100,0</b>	<b>100,0</b>
Rolnictwo, leśnictwo, łowiectwo i rybactwo .....	a	8 115	3 378	1 569	3 071
Agriculture, forestry and fishing .....	b	0,9	0,8	1,1	0,8
Przemysł .....	a	247 648	96 755	83 325	67 568
Industry .....	b	26,8	23,8	60,2	18,0
górnictwo i wydobywanie .....	a	89 707	9 775	44 173	35 759
mining and quarrying .....	b	9,7	2,4	31,9	9,5
przetwórstwo przemysłowe .....	a	14 940	6 592	6 120	2 228
manufacturing .....	b	1,6	1,6	4,4	0,6
wytwarzanie i zaopatrywanie w energię elektryczną, gaz, parę wodną i gorącą wodę* .....	a	94 789	64 588	21 065	9 136
electricity, gas, steam and air conditioning supply .....	b	10,3	15,9	15,2	2,4
dostawa wody; gospodarowanie ściekami i odpadami, rekultywacja* .....	a	48 212	15 800	11 967	20 445
water supply; sewerage, waste management and remediation activities .....	b	5,2	3,9	8,7	5,5
Budownictwo .....	a	20 234	5 446	3 631	11 157
Construction .....	b	2,2	1,3	2,6	3,0
Handel; naprawa pojazdów samochodowych* .....	a	17 159	12 954	285	3 920
Trade; repair of motor vehicles* .....	b	1,9	3,2	0,2	1,0
Transport i gospodarka magazynowa .....	a	268 988	26 080	2 362	240 546
Transportation and storage .....	b	29,2	6,4	1,7	64,1
Zakwaterowanie i gastronomia* .....	a	23 649	23 272	191	186
Accommodation and catering* .....	b	2,6	5,7	0,1	0,1

Informacja i komunikacja .....	a	435	—	299	136
<i>Information and communication</i>	b	0,1	—	0,2	0,0
Działalność finansowa i ubezpieczeniowa .....	a	14 666	2 130	12 297	239
<i>Financial and insurance activities</i>	b	1,6	0,5	8,9	0,1
Obsługa rynku nieruchomości* .....	a	15 756	13 860	355	1 541
<i>Real estate activities</i>	b	1,7	3,4	0,3	0,4
Działalność profesjonalna, naukowa i techniczna .....	a	16 758	11 299	2 172	3 287
<i>Professional, scientific and technical activities</i>	b	1,8	2,8	1,6	0,9
Administrowanie i działalność wspierająca* .....	a	879	25	366	488
<i>Administrative and support service activities</i>	b	0,1	0,0	0,3	0,1
Administracja publiczna i obrona narodowa; obowiązkowe	a	224 112	172 576	12 382	38 990
zabezpieczenia społeczne .....	b	24,3	42,4	8,9	10,4
<i>Public administration and defence; compulsory social security</i>					
Edukacja .....	a	14 159	8 878	3 685	1 131
<i>Education</i>	b	1,5	2,2	2,7	0,3
Opieka zdrowotna i pomoc społeczna .....	a	17 712	11 451	4 101	2 160
<i>Human health and social work activities</i>	b	1,9	2,8	3,0	0,6
Działalność związana z kulturą, rozrywką i rekreacją .....	a	31 640	19 002	11 319	723
<i>Arts, entertainment and recreation</i>	b	3,4	4,7	8,2	0,2
Pozostała działalność usługowa .....	a	—	—	—	—
<i>Other service activities</i>	b	—	—	—	—

\* Nazwa skrócona, patrz uwagi metodyczne.

\* *Abbreviated name, see methodological notes.*

**TABL. 5 (11). ZAKUP UŻYWANYCH ŚRODKÓW TRWAŁYCH WEDŁUG GRUP ŚRODKÓW TRWAŁYCH W 2011 R. (dok.)**  
**PURCHASE OF SECOND - HAND FIXED ASSETS BY GROUPS OF FIXED ASSETS IN 2011 (cont.)**

WYSZCZEGÓLNIENIE SPECIFICATION	Ogółem Total	W tym Of which		
		budynki i budowle buildings and structures	maszyny, urządzenia techniczne i narzędzia machinery, technical equipment and tools	środki transportu transport equipment
a - wartość w tys. zł b - w odsetkach a - value in thous. zł b - in percent				

**SEKTOR PRYWATNY**  
**PRIVATE SECTOR**

<b>OGÓŁEM .....</b>	<b>a</b>	<b>10 725 667</b>	<b>3 616 035</b>	<b>3 287 329</b>	<b>3 803 715</b>
<b>TOTAL</b>	<b>b</b>	<b>100,0</b>	<b>100,0</b>	<b>100,0</b>	<b>100,0</b>
Rolnictwo, leśnictwo, łowiectwo i rybactwo .....	a	514 429	171 852	224 802	108 424
Agriculture, forestry and fishing	b	4,8	4,7	6,8	2,9
Przemysł .....	a	3 044 395	910 415	1 546 009	586 314
Industry	b	28,4	25,2	47,0	15,4
górnictwo i wydobywanie .....	a	168 477	25 938	94 828	47 711
mining and quarrying	b	1,6	0,7	2,9	1,3
przetwórstwo przemysłowe .....	a	2 651 169	832 932	1 337 183	479 397
manufacturing	b	24,7	23,0	40,7	12,6
wytwarzanie i zaopatrywanie w energię elektryczną, gaz, parę wodną i gorącą wodę* .....	a	92 383	20 216	62 931	9 236
electricity, gas, steam and air conditioning supply	b	0,9	0,6	1,9	0,2
dostawa wody; gospodarowanie ściekami i odpadami, rekultywacja* .....	a	132 366	31 329	51 067	49 970
water supply; sewerage, waste management and remediation activities	b	1,2	0,9	1,5	1,3
Budownictwo .....	a	1 237 026	235 887	529 974	469 945
Construction	b	11,5	6,5	16,1	12,4
Handel; naprawa pojazdów samochodowych* .....	a	2 129 009	983 236	412 641	727 701
Trade; repair of motor vehicles*	b	19,8	27,2	12,6	19,1
Transport i gospodarka magazynowa .....	a	1 440 287	110 240	104 679	1 225 368
Transportation and storage	b	13,4	3,0	3,2	32,2
Zakwaterowanie i gastronomia* .....	a	135 550	96 894	19 603	19 025
Accommodation and catering*	b	1,3	2,7	0,6	0,5

Informacja i komunikacja .....	a	231 806	82 380	102 098	47 328
<i>Information and communication</i>	b	2,2	2,3	3,1	1,2
Działalność finansowa i ubezpieczeniowa .....	a	309 462	132 932	14 722	161 753
<i>Financial and insurance activities</i>	b	2,9	3,7	0,5	4,3
Obsługa rynku nieruchomości* .....	a	575 482	511 734	32 866	30 134
<i>Real estate activities</i>	b	5,4	14,1	1,0	0,8
Działalność profesjonalna, naukowa i techniczna .....	a	295 477	111 410	68 092	115 894
<i>Professional, scientific and technical activities</i>	b	2,8	3,1	2,1	3,0
Administrowanie i działalność wspierająca* .....	a	372 517	21 589	128 216	222 712
<i>Administrative and support service activities</i>	b	3,5	0,6	3,9	5,9
Administracja publiczna i obrona narodowa; obowiązkowe	a	396	—	33	363
zabezpieczenia społeczne .....	b	0,0	—	0,0	0,0
<i>Public administration and defence; compulsory social security</i>					
Edukacja .....	a	119 685	93 462	3 902	22 309
<i>Education</i>	b	1,1	2,6	0,1	0,6
Opieka zdrowotna i pomoc społeczna .....	a	209 227	94 027	64 716	50 479
<i>Human health and social work activities</i>	b	1,9	2,6	2,0	1,3
Działalność związana z kulturą, rozrywką i rekreacją .....	a	12 785	3 711	4 579	4 495
<i>Arts, entertainment and recreation</i>	b	0,1	0,1	0,1	0,1
Pozostała działalność usługowa .....	a	98 134	56 266	30 397	11 471
<i>Other service activities</i>	b	0,9	1,6	0,9	0,3

\* Nazwa skrócona, patrz uwagi metodyczne.

\* *Abbreviated name, see methodological notes.*

**TABL. 6 (12). WARTOŚĆ BRUTTO ŚRODKÓW TRWAŁYCH ZLIKWIDOWANYCH W 2011 R. (bieżące ceny ewidencyjne)**  
**GROSS VALUE OF LIQUIDATED FIXED ASSETS IN 2011 (current book-keeping prices)**

WYSZCZEGÓLNIENIE SPECIFICATION	Ogółem Total	W tym Of which		
		budynki i budowle buildings and structures	maszyny, urządzenia techniczne i narzędzia machinery, technical equipment and tools	środki transportu transport equipment
a - zlikwidowane w tys. zł b - w odsetkach a - liquidated in thous. zł b - in percent				

		OGÓŁEM			
		TOTAL			
OGÓŁEM .....	a	21 336 026	5 184 232	13 810 334	1 652 649
TOTAL	b	100,0	100,0	100,0	100,0
Rolnictwo, leśnictwo, łowiectwo i rybactwo .....	a	1 544 344	257 866	521 286	233 098
Agriculture, forestry and fishing	b	7,2	5,0	3,8	14,1
Przemysł .....	a	7 873 494	1 587 868	5 970 343	313 943
Industry	b	36,9	30,6	43,2	19,0
górnictwo i wydobywanie .....	a	1 171 785	368 402	776 401	26 765
mining and quarrying	b	5,5	7,1	5,6	1,5
przetwórstwo przemysłowe .....	a	4 437 471	481 042	3 736 586	218 908
manufacturing	b	20,8	9,3	27,1	13,3
wytwarzanie i zaopatrywanie w energię elektryczną, gaz, parę wodną i gorącą wodę* .....	a	1 842 420	531 081	1 288 116	23 167
electricity, gas, steam and air conditioning supply	b	8,6	10,2	9,3	1,4
dostawa wody; gospodarowanie ściekami i odpadami, rekultywacja* .....	a	421 818	207 343	169 240	45 103
water supply; sewerage, waste management and remediation activities	b	2,0	4,0	1,2	2,7
Budownictwo.....	a	371 931	69 368	220 791	81 691
Construction	b	1,7	1,3	1,6	4,9
Handel; naprawa pojazdów samochodowych* .....	a	1 504 534	360 463	948 225	194 185
Trade; repair of motor vehicles*	b	7,1	7,0	6,9	11,8
Transport i gospodarka magazynowa .....	a	782 576	135 425	165 186	481 899
Transportation and storage	b	3,7	2,6	1,2	29,2
Zakwaterowanie i gastronomia* .....	a	135 629	39 474	90 403	5 737
Accommodation and catering*	b	0,7	0,8	0,7	0,3
Informacja i komunikacja .....	a	2 506 660	85 733	2 399 851	20 985
Information and communication	b	11,8	1,7	17,4	1,3



Działalność finansowa i ubezpieczeniowa .....	a	1 236 800	129 574	1 043 423	63 641
<i>Financial and insurance activities</i>	b	5,8	2,5	7,6	3,9
Obsługa rynku nieruchomości* .....	a	2 103 150	1 938 516	112 140	51 535
<i>Real estate activities</i>	b	9,9	37,4	0,8	3,1
Działalność profesjonalna, naukowa i techniczna .....	a	490 608	167 873	278 993	43 536
<i>Professional, scientific and technical activities</i>	b	2,3	3,2	2,0	2,6
Administrowanie i działalność wspierająca* .....	a	240 026	29 722	156 847	53 354
<i>Administrative and support service activities</i>	b	1,1	0,6	1,1	3,2
Administracja publiczna i obrona narodowa; obowiązkowe zabezpieczenia społeczne .....	a	1 032 028	116 639	710 242	54 645
<i>Public administration and defence; compulsory social security</i>	b	4,8	2,2	5,1	3,3
Edukacja .....	a	507 931	80 353	418 872	7 963
<i>Education</i>	b	2,4	1,5	3,0	0,5
Opieka zdrowotna i pomoc społeczna .....	a	669 313	53 042	587 238	28 852
<i>Human health and social work activities</i>	b	3,1	1,0	4,3	1,7
Działalność związana z kulturą, rozrywką i rekreacją .....	a	286 065	122 564	153 437	9 457
<i>Arts, entertainment and recreation</i>	b	1,3	2,4	1,1	0,6
Pozostała działalność usługowa .....	a	50 937	9 752	33 057	8 128
<i>Other service activities</i>	b	0,2	0,2	0,2	0,5

\* Nazwa skrócona, patrz uwagi metodyczne.

\* *Abbreviated name, see methodological notes.*

**TABL. 6 (12). WARTOŚĆ BRUTTO ŚRODKÓW TRWAŁYCH ZLIKWIDOWANYCH W 2011 R. (cd.)**  
**GROSS VALUE OF LIQUIDATED FIXED ASSETS IN 2011 (cont.)**

WYSZCZEGÓLNIENIE SPECIFICATION	Ogółem Total	W tym Of which		
		budynki i budowle buildings and structures	maszyny, urządzenia techniczne i narzędzia machinery, technical equipment and tools	środki transportu transport equipment
a - zlikwidowane w tys. zł b - w odsetkach a - liquidated in thous. zł b - in percent				

**SEKTOR PUBLICZNY**  
**PUBLIC SECTOR**

<b>OGÓŁEM .....</b>	<b>a</b>	<b>6 640 504</b>	<b>1 980 247</b>	<b>4 060 759</b>	<b>444 467</b>
<b>TOTAL</b>	<b>b</b>	<b>100,0</b>	<b>100,0</b>	<b>100,0</b>	<b>100,0</b>
Rolnictwo, leśnictwo, łowiectwo i rybactwo .....	a	100 938	60 521	34 852	3 169
Agriculture, forestry and fishing	b	1,5	3,1	0,9	0,7
Przemysł .....	a	2 714 238	991 182	1 673 255	49 682
Industry	b	40,9	50,1	41,2	11,2
górnictwo i wydobywanie .....	a	821 368	323 420	482 491	15 457
mining and quarrying	b	12,4	16,3	11,9	3,5
przetwórstwo przemysłowe .....	a	377 887	90 763	281 455	5 593
manufacturing	b	5,7	4,6	6,9	1,2
wytwarzanie i zaopatrywanie w energię elektryczną, gaz, parę wodną i gorącą wodę* .....	a	1 196 000	381 417	806 741	7 842
electricity, gas, steam and air conditioning supply	b	18,0	19,3	19,9	1,8
dostawa wody; gospodarowanie ściekami i odpadami, rekultywacja* .....	a	318 983	195 582	102 568	20 790
water supply; sewerage, waste management and remediation activities	b	4,8	9,9	2,5	4,7
Budownictwo .....	a	12 407	2 425	6 238	3 744
Construction	b	0,2	0,1	0,1	0,9
Handel; naprawa pojazdów samochodowych* .....	a	4 898	534	3 970	394
Trade; repair of motor vehicles*	b	0,1	0,0	0,1	0,1
Transport i gospodarka magazynowa .....	a	528 464	121 744	108 260	298 423
Transportation and storage	b	8,0	6,1	2,7	67,1
Zakwaterowanie i gastronomia* .....	a	10 037	2 405	7 306	326
Accommodation and catering*	b	0,1	0,1	0,2	0,1
Informacja i komunikacja .....	a	64 022	1 947	61 072	1 003
Information and communication	b	1,0	0,1	1,5	0,2

Działalność finansowa i ubezpieczeniowa .....	a	291 501	12 208	276 908	2 385
<i>Financial and insurance activities</i>	b	4,4	0,6	6,8	0,5
Obsługa rynku nieruchomości* .....	a	383 503	336 843	41 800	4 163
<i>Real estate activities</i>	b	5,8	17,0	1,0	0,9
Działalność profesjonalna, naukowa i techniczna .....	a	299 973	137 744	155 580	6 548
<i>Professional, scientific and technical activities</i>	b	4,5	7,0	3,8	1,5
Administrowanie i działalność wspierająca* .....	a	9 479	5 002	3 484	993
<i>Administrative and support service activities</i>	b	0,1	0,3	0,1	0,2
Administracja publiczna i obrona narodowa; obowiązkowe zabezpieczenia społeczne .....	a	1 022 108	112 706	707 393	51 507
<i>Public administration and defence; compulsory social security</i>	b	15,4	5,7	17,4	11,6
Edukacja .....	a	475 498	72 286	397 391	5 084
<i>Education</i>	b	7,2	3,6	9,8	1,2
Opieka zdrowotna i pomoc społeczna .....	a	567 250	26 186	526 480	14 403
<i>Human health and social work activities</i>	b	8,5	1,3	13,0	3,2
Działalność związana z kulturą, rozrywką i rekreacją .....	a	155 353	96 124	56 398	2 570
<i>Arts, entertainment and recreation</i>	b	2,3	4,9	1,4	0,6
Pozostała działalność usługowa .....	a	835	390	372	73
<i>Other service activities</i>	b	0,0	0,0	0,0	0,0

\* Nazwa skrócona, patrz uwagi metodyczne.

\* *Abbreviated name, see methodological notes.*

**TABL. 6 (12). WARTOŚĆ BRUTTO ŚRODKÓW TRWAŁYCH ZLIKWIDOWANYCH W 2011 R. (dok.)**  
**GROSS VALUE OF LIQUIDATED FIXED ASSETS IN 2011 (cont.)**

WYSZCZEGÓLNIENIE SPECIFICATION	Ogółem Total	W tym Of which		
		budynki i budowle buildings and structures	maszyny, urządzenia techniczne i narzędzia machinery, technical equipment and tools	środki transportu transport equipment
a - zlikwidowane w tys. zł b - w odsetkach a - liquidated in thous. zł b - in percent				

**SEKTOR PRYWATNY**  
**PRIVATE SECTOR**

<b>OGÓŁEM .....</b>	<b>a</b>	<b>14 695 522</b>	<b>3 203 985</b>	<b>9 749 575</b>	<b>1 208 182</b>
<b>TOTAL</b>	<b>b</b>	<b>100,0</b>	<b>100,0</b>	<b>100,0</b>	<b>100,0</b>
Rolnictwo, leśnictwo, łowiectwo i rybactwo .....	a	1 443 406	197 345	486 434	229 929
Agriculture, forestry and fishing	b	9,8	6,2	5,0	19,0
Przemysł .....	a	5 159 256	596 686	4 297 088	264 261
Industry	b	35,1	18,7	44,1	21,9
górnictwo i wydobywanie .....	a	350 417	44 982	293 910	11 308
mining and quarrying	b	2,4	1,4	3,0	0,9
przetwórstwo przemysłowe .....	a	4 059 584	390 279	3 455 131	213 315
manufacturing	b	27,6	12,2	35,5	17,7
wytwarzanie i zaopatrywanie w energię elektryczną, gaz, parę wodną i gorącą wodę* .....	a	646 420	149 664	481 375	15 325
electricity, gas, steam and air conditioning supply	b	4,4	4,7	4,9	1,3
dostawa wody; gospodarowanie ściekami i odpadami, rekultywacja* .....	a	102 835	11 761	66 672	24 313
water supply; sewerage, waste management and remediation activities	b	0,7	0,4	0,7	2,0
Budownictwo .....	a	359 524	66 943	214 553	77 947
Construction	b	2,5	2,1	2,2	6,4
Handel; naprawa pojazdów samochodowych* .....	a	1 499 636	359 929	944 255	193 791
Trade; repair of motor vehicles*	b	10,2	11,2	9,7	16,0
Transport i gospodarka magazynowa .....	a	254 112	13 681	56 926	183 476
Transportation and storage	b	1,7	0,4	0,6	15,2
Zakwaterowanie i gastronomia* .....	a	125 592	37 069	83 097	5 411
Accommodation and catering*	b	0,9	1,2	0,8	0,4
Informacja i komunikacja .....	a	2 442 638	83 786	2 338 779	19 982
Information and communication	b	16,6	2,6	24,0	1,7

Działalność finansowa i ubezpieczeniowa .....	a	945 299	117 366	766 515	61 256
<i>Financial and insurance activities</i>	b	6,4	3,7	7,9	5,1
Obsługa rynku nieruchomości* .....	a	1 719 647	1 601 673	70 340	47 372
<i>Real estate activities</i>	b	11,7	50,0	0,7	3,9
Działalność profesjonalna, naukowa i techniczna .....	a	190 635	30 129	123 413	36 988
<i>Professional, scientific and technical activities</i>	b	1,3	0,9	1,3	3,1
Administrowanie i działalność wspierająca* .....	a	230 547	24 720	153 363	52 361
<i>Administrative and support service activities</i>	b	1,6	0,8	1,6	4,3
Administracja publiczna i obrona narodowa; obowiązkowe	a	9 920	3 933	2 849	3 138
zabezpieczenia społeczne .....	b	0,1	0,1	0,0	0,3
<i>Public administration and defence; compulsory social security</i>					
Edukacja .....	a	32 433	8 067	21 481	2 879
<i>Education</i>	b	0,2	0,2	0,2	0,2
Opieka zdrowotna i pomoc społeczna .....	a	102 063	26 856	60 758	14 449
<i>Human health and social work activities</i>	b	0,7	0,8	0,6	1,2
Działalność związana z kulturą, rozrywką i rekreacją .....	a	130 712	26 440	97 039	6 887
<i>Arts, entertainment and recreation</i>	b	0,9	0,8	1,0	0,6
Pozostała działalność usługowa .....	a	50 102	9 362	32 685	8 055
<i>Other service activities</i>	b	0,3	0,3	0,3	0,7

\* Nazwa skrócona, patrz uwagi metodyczne.

\* *Abbreviated name, see methodological notes.*

**TABL. 7 (13). WARTOŚĆ BRUTTO ŚRODKÓW TRWAŁYCH WEDŁUG SEKCJI I DZIAŁÓW W 2011 R. (bieżące ceny ewidencyjne)**  
**Stan w dniu 31 XII**

GROSS VALUE OF FIXED ASSETS BY SECTIONS AND DIVISIONS IN 2011 (current book-keeping prices)  
As of 31 XII

WYSZCZEGÓLNIENIE SPECIFICATION	Ogółem Total	W tym Of which		
		budynki i budowle buildings and structures	maszyny, urządzenia techniczne i narzędzia machinery, technical equipment and tools	środki transportu transport equipment
		w tys. zł	in thous. zł	
<b>OGÓŁEM .....</b> <b>TOTAL</b>	<b>2 701 110 694</b>	<b>1 751 430 319</b>	<b>744 184 987</b>	<b>185 647 266</b>
<b>Rolnictwo, leśnictwo, łowiectwo i rybactwo .....</b> <b>Agriculture, forestry and fishing</b>	<b>135 488 547</b>	<b>78 438 731</b>	<b>21 970 891</b>	<b>16 344 257</b>
Uprawy rolne, chów i hodowla zwierząt, łowiectwo* .....	127 081 796	72 435 065	20 939 907	15 297 989
<i>Crop and animal production, hunting*</i>				
Leśnictwo i pozyskiwanie drewna .....	7 779 306	5 853 310	987 459	647 254
<i>Forestry and logging</i>				
Rybactwo .....	627 445	150 356	43 525	399 014
<i>Fishing and aquaculture</i>				
<b>Przemysł .....</b> <b>Industry</b>	<b>878 104 215</b>	<b>410 245 900</b>	<b>437 877 226</b>	<b>29 762 375</b>
Górnictwo i wydobywanie .....	57 395 757	27 664 548	27 749 063	1 977 778
<i>Mining and quarrying</i>				
w tym wydobywanie węgla kamiennego i węgla brunatnego (lignitu) <i>of which mining of coal and lignite</i>	34 877 618	18 218 246	15 960 744	697 827
Przetwórstwo przemysłowe .....	485 723 524	163 552 146	300 856 961	21 256 927
<i>Manufacturing</i>				
produkcja artykułów spożywczych .....	68 210 203	25 355 642	38 147 616	4 677 558
<i>manufacture of food products</i>				
produkcja napojów .....	14 932 402	4 449 851	9 983 951	495 354
<i>manufacture of beverages</i>				
produkcja wyrobów tytoniowych .....	4 570 310	1 012 136	3 514 854	42 960
<i>manufacture of tobacco products</i>				
produkcja wyrobów tekstylnych .....	5 544 001	1 782 234	3 491 009	270 703
<i>manufacture of textiles</i>				
produkcja odzieży .....	3 100 695	1 317 132	1 463 694	319 354
<i>manufacture of wearing apparel</i>				
produkcja skór i wyrobów skórzanych* .....	1 470 938	588 986	761 903	119 989
<i>processing of leather and related products</i>				

produkcja wyrobów z drewna, korka, słomy i wikliny* ..... <i>manufacture of products of wood, cork, straw and wicker*</i>	17 712 393	4 793 291	11 596 703	1 321 095
produkcja papieru i wyrobów z papieru ..... <i>manufacture of paper and paper products</i>	23 216 657	6 277 181	16 478 501	460 621
poligrafia i reprodukcja zapisanych nośników informacji ..... <i>printing and reproduction of recorded media</i>	8 733 636	1 833 766	6 420 501	478 715
produkcja koksu i produktów rafinacji ropy naftowej* ..... <i>manufacture of coke and refined petroleum products*</i>	34 291 899	15 988 848	18 160 533	142 147
produkcja chemikaliów i wyrobów chemicznych ..... <i>manufacture of chemicals and chemical products</i>	32 022 714	11 869 174	19 273 133	878 782
produkcja wyrobów farmaceutycznych* ..... <i>manufacture of pharmaceutical products</i>	7 456 752	3 111 990	4 075 791	267 809
produkcja wyrobów z gumy i tworzyw sztucznych ..... <i>manufacture of rubber and plastic products</i>	36 712 763	10 880 542	24 393 756	1 435 856
produkcja wyrobów z pozostałych mineralnych surowców niemetalicznych ..... <i>manufacture of other non-metallic mineral products</i>	42 223 371	13 196 238	26 528 203	2 490 260
produkcja metali ..... <i>manufacture of basic metals</i>	28 575 968	10 062 100	18 116 631	396 837
produkcja wyrobów z metali* ..... <i>manufacture of metal products*</i>	33 042 374	11 623 054	19 426 039	1 991 480
produkcja komputerów, wyrobów elektronicznych i optycznych ..... <i>manufacture of computer, electronic and optical products</i>	9 519 540	4 001 744	5 297 393	220 278
produkcja urządzeń elektrycznych ..... <i>manufacture of electrical equipment</i>	18 531 097	5 718 617	12 262 938	549 392
produkcja maszyn i urządzeń* ..... <i>manufacture of machinery and equipment n.e.c.</i>	19 932 412	6 335 465	12 750 650	843 583
produkcja pojazdów samochodowych, przyczep i naczep* ..... <i>manufacture of motor vehicles, trailers and semi-trailers</i>	45 803 862	11 332 378	33 812 865	658 467
produkcja pozostałego sprzętu transportowego ..... <i>manufacture of other transport equipment</i>	7 030 081	2 671 849	3 944 252	413 905
produkcja mebli ..... <i>manufacture of furniture</i>	12 827 043	5 516 946	6 311 168	997 945
pozostała produkcja wyrobów ..... <i>other manufacturing</i>	3 932 361	1 446 904	2 025 404	459 428
naprawa, konserwacja i instalowanie maszyn i urządzeń ..... <i>repair and instalation of machinery and equipment</i>	6 330 052	2 386 078	2 619 473	1 324 409
Wytwarzanie i zaopatrywanie w energię elektryczną, gaz, parę wodną i gorącą wodę* ..... <i>Electricity, gas, steam and air conditioning supply</i>	219 225 892	121 503 558	95 590 782	2 116 001
Dostawa wody; gospodarowanie ściekami i odpadami; rekultywacja* ..... <i>Water supply; sewerage, waste management and remediation activities</i>	115 759 042	97 525 648	13 680 420	4 411 669

pobór, uzdatnianie i dostarczanie wody .....	48 373 111	43 374 639	4 199 694	739 136
<i>water collection, treatment and supply</i>				
odprowadzanie i oczyszczanie ścieków .....	53 763 093	47 682 375	5 071 813	931 730
<i>sewerage</i>				
gospodarka odpadami; odzysk surowców* .....	13 481 274	6 364 520	4 386 324	2 726 443
<i>waste collection, treatment and disposal activities; materials recovery</i>				
rekultywacja* .....	141 564	104 114	22 589	14 360
<i>remediation activities*</i>				
<b>Budownictwo .....</b>	<b>52 560 108</b>	<b>20 796 144</b>	<b>19 408 987</b>	<b>12 336 158</b>
<b>Construction</b>				
<b>Handel; naprawa pojazdów samochodowych* .....</b>	<b>159 355 041</b>	<b>81 232 831</b>	<b>48 717 776</b>	<b>29 358 973</b>
<b>Trade; repair of motor vehicles*</b>				
Handel hurtowy i dealiczny pojazdami samochodowymi oraz ich naprawa* .....	15 572 852	8 513 533	3 728 137	3 327 030
<i>Wholesale and retail trade and repair of motor vehicles and motorcycles</i>				
Handel hurtowy* .....	68 570 161	29 719 131	21 713 029	17 109 346
<i>Wholesale trade*</i>				
Handel detaliczny* .....	75 212 028	43 000 167	23 276 610	8 922 597
<i>Retail trade*</i>				
<b>Transport i gospodarka magazynowa .....</b>	<b>440 440 826</b>	<b>370 588 361</b>	<b>14 858 408</b>	<b>54 970 669</b>
<b>Transportation and storage</b>				
w tym:				
<i>of which:</i>				
Transport lądowy i rurociągowy* .....	78 995 388	23 282 422	7 623 113	48 087 368
<i>Land and pipeline transport*</i>				
Magazynowanie i działalność usługowa wspomagająca transport .....	352 680 585	344 558 978	5 307 938	2 792 808
<i>Warehousing and support activities for transportation</i>				
<b>Accommodation and catering*</b>				
<b>Informacja i komunikacja .....</b>	<b>105 830 175</b>	<b>26 813 452</b>	<b>76 458 563</b>	<b>2 552 509</b>
<b>Information and communication</b>				
w tym:				
<i>of which:</i>				
Działalność wydawnicza .....	5 230 413	1 672 586	3 127 289	429 611
<i>Publishing activities</i>				
Działalność związana z oprogramowaniem i doradztwo w zakresie informatyki* .....	4 342 581	1 166 401	2 154 713	1 019 041
<i>Computer programming and consultancy activities*</i>				
<b>Działalność finansowa i ubezpieczeniowa .....</b>	<b>40 692 709</b>	<b>18 210 143</b>	<b>16 972 673</b>	<b>5 501 141</b>
<b>Financial and insurance activities</b>				
Finansowa działalność usługowa* .....	33 778 336	15 336 728	14 498 567	3 938 079
<i>Financial service activities*</i>				



Ubezpieczenia, reasekuracja i fundusze emerytalne* .....	2 894 431	1 406 208	1 300 209	186 605
<i>Insurance, reinsurance and pension funding*</i>				
Działalność wspomagająca usługi finansowe oraz ubezpieczenia i fundusze emerytalne .....	4 019 942	1 467 207	1 173 897	1 376 457
<i>Activities auxiliary to financial services and insurance activities</i>				
<b>Obsługa rynku nieruchomości* .....</b>	<b>500 533 778</b>	<b>493 574 192</b>	<b>5 386 622</b>	<b>1 382 596</b>
<b><i>Real estate activities</i></b>				
<b>Działalność profesjonalna, naukowa i techniczna .....</b>	<b>40 685 529</b>	<b>19 957 360</b>	<b>14 902 564</b>	<b>5 770 721</b>
<b><i>Professional, scientific and technical activities</i></b>				
w tym: <i>of which:</i>				
Badania naukowe i prace rozwojowe .....	12 156 011	4 990 555	6 849 666	270 352
<i>Scientific research and development</i>				
Pozostała działalność profesjonalna, naukowa i techniczna .....	2 161 267	639 824	708 271	813 103
<i>Other professional, scientific and technical activities</i>				
<b>Administrowanie i działalność wspierająca* .....</b>	<b>21 198 442</b>	<b>5 803 020</b>	<b>6 385 226</b>	<b>8 979 629</b>
<b><i>Administrative and support service activities</i></b>				
w tym: <i>of which:</i>				
Wynajem i dzierżawa .....	12 609 359	844 692	4 235 023	7 526 950
<i>Rental and leasing activities</i>				
Działalność związana z turystyką* .....	1 422 513	1 029 659	224 811	167 945
<i>Tourism activities*</i>				
Utrzymywanie porządku w budynkach i zagospodarowanie zieleni* .....	3 245 881	1 944 979	743 455	542 449
<i>Services to buildings and landscape activities</i>				
<b>Administracja publiczna i obrona narodowa; obowiązkowe zabezpieczenia społeczne .....</b>	<b>95 027 862</b>	<b>63 687 144</b>	<b>21 853 131</b>	<b>9 368 739</b>
<b><i>Public administration and defence; compulsory social security</i></b>				
<b>Edukacja .....</b>	<b>91 988 145</b>	<b>70 010 997</b>	<b>19 070 503</b>	<b>2 594 881</b>
<b><i>Education</i></b>				
<b>Opieka zdrowotna i pomoc społeczna .....</b>	<b>61 841 413</b>	<b>32 006 574</b>	<b>25 580 813</b>	<b>4 237 623</b>
<b><i>Human health and social work activities</i></b>				
<b>Działalność związana z kulturą, rozrywką i rekreacją .....</b>	<b>39 582 518</b>	<b>31 317 851</b>	<b>7 463 813</b>	<b>744 632</b>
<b><i>Arts, entertainment and recreation</i></b>				
w tym działalność sportowa, rozrywkowa i rekreacyjna .....	21 399 991	18 744 256	2 236 484	382 618
<i>of which sports activities and amusement and recreation activities</i>				
<b>Pozostała działalność usługowa .....</b>	<b>9 851 220</b>	<b>6 860 818</b>	<b>2 140 409</b>	<b>845 644</b>
<b><i>Other service activities</i></b>				

\* Nazwa skrócona, patrz uwagi metodyczne.

\* *Abbreviated name, see methodological notes.*

**TABL. 8 (14). WARTOŚĆ NETTO ŚRODKÓW TRWAŁYCH WEDŁUG SEKCJI I DZIAŁÓW W 2011R. (bieżące ceny ewidencyjne)**  
**Stan w dniu 31 XII**

*NET VALUE OF FIXED ASSETS BY SECTIONS AND DIVISIONS IN 2011 (current book-keeping prices)*  
*As of 31 XII*

WYSZCZEGÓLNIENIE SPECIFICATION	Ogółem Total	W tym Of which		
		budynki i budowle buildings and structures	maszyny, urządzenia techniczne i narzędzia machinery, technical equipment and tools	środki transportu transport equipment
		w tys. zł	in thous. zł	
<b>OGÓŁEM .....</b> <b>TOTAL</b>	<b>1 478 250 972</b>	<b>1 113 594 756</b>	<b>282 932 540</b>	<b>77 570 211</b>
<b>Rolnictwo, leśnictwo, łowiectwo i rybactwo .....</b> <b>Agriculture, forestry and fishing</b>	<b>32 903 960</b>	<b>23 848 425</b>	<b>4 396 574</b>	<b>1 440 239</b>
Uprawy rolne, chów i hodowla zwierząt, łowiectwo* .....	27 975 163	19 989 230	4 091 909	942 381
<i>Crop and animal production, hunting*</i>				
Leśnictwo i pozyskiwanie drewna .....	4 492 036	3 749 299	283 741	217 256
<i>Forestry and logging</i>				
Rybactwo .....	436 761	109 896	20 924	280 602
<i>Fishing and aquaculture</i>				
<b>Przemysł .....</b> <b>Industry</b>	<b>476 484 001</b>	<b>276 102 003</b>	<b>188 343 721</b>	<b>11 866 933</b>
Górnictwo i wydobywanie .....	26 670 438	14 835 407	10 992 557	840 324
<i>Mining and quarrying</i>				
w tym wydobywanie węgla kamiennego i węgla brunatnego (lignitu) <i>of which mining of coal and lignite</i>	16 632 572	10 463 094	5 890 462	278 451
Przetwórstwo przemysłowe .....	246 891 316	115 445 443	122 980 434	8 411 097
<i>Manufacturing</i>				
produkcja artykułów spożywczych .....	35 383 596	18 437 473	15 183 575	1 733 961
<i>manufacture of food products</i>				
produkcja napojów .....	6 518 058	2 727 663	3 603 423	184 045
<i>manufacture of beverages</i>				
produkcja wyrobów tytoniowych .....	2 473 020	693 434	1 763 690	15 552
<i>manufacture of tobacco products</i>				
produkcja wyrobów tekstylnych .....	2 240 816	1 159 838	974 471	106 466
<i>manufacture of textiles</i>				
produkcja odzieży .....	1 386 693	895 401	355 450	135 334
<i>manufacture of wearing apparel</i>				
produkcja skór i wyrobów skórzanych* .....	715 256	422 006	245 071	48 120
<i>processing of leather and related products</i>				
produkcja wyrobów z drewna, korka, słomy i wikliny* .....	9 030 949	3 469 729	5 051 556	508 545

produkcja papieru i wyrobów z papieru ..... <i>manufacture of paper and paper products</i>	11 235 380	4 547 377	6 507 591	180 136
poligrafia i reprodukcja zapisanych nośników informacji ..... <i>printing and reproduction of recorded media</i>	3 873 125	1 313 030	2 374 089	185 767
produkcja koksu i produktów rafinacji ropy naftowej* ..... <i>manufacture of coke and refined petroleum products*</i>	21 649 792	11 305 343	10 291 947	52 131
produkcja chemikaliów i wyrobów chemicznych ..... <i>manufacture of chemicals and chemical products</i>	16 294 152	7 224 632	8 737 137	331 062
produkcja wyrobów farmaceutycznych* ..... <i>manufacture of pharmaceutical products</i>	3 405 928	2 032 685	1 272 356	99 815
produkcja wyrobów z gumy i tworzyw sztucznych ..... <i>manufacture of rubber and plastic products</i>	18 132 022	8 091 649	9 479 449	558 379
produkcja wyrobów z pozostałych mineralnych surowców niemetalicznych ..... <i>manufacture of other non-metallic mineral products</i>	20 794 785	9 012 801	10 817 385	956 218
produkcja metali ..... <i>manufacture of basic metals</i>	16 522 944	7 005 388	9 350 884	166 276
produkcja wyrobów z metali* ..... <i>manufacture of metal products*</i>	17 867 704	8 827 993	8 190 563	847 359
produkcja komputerów, wyrobów elektronicznych i optycznych ..... <i>manufacture of computer, electronic and optical products</i>	5 118 520	3 196 413	1 831 569	90 415
produkcja urządzeń elektrycznych ..... <i>manufacture of electrical equipment</i>	9 249 224	4 147 881	4 802 601	298 607
produkcja maszyn i urządzeń* ..... <i>manufacture of machinery and equipment n.e.c.</i>	9 006 204	4 306 704	4 378 730	318 454
produkcja pojazdów samochodowych, przyczep i naczep* ..... <i>manufacture of motor vehicles, trailers and semi-trailers</i>	20 426 758	7 989 106	12 125 855	311 681
produkcja pozostałego sprzętu transportowego ..... <i>manufacture of other transport equipment</i>	3 237 955	1 668 872	1 418 274	150 734
produkcja mebli ..... <i>manufacture of furniture</i>	7 096 461	4 297 966	2 398 101	399 462
pozostała produkcja wyrobów ..... <i>other manufacturing</i>	2 164 909	1 111 491	862 795	190 045
naprawa, konserwacja i instalowanie maszyn i urządzeń ..... <i>repair and instalation of machinery and equipment</i>	3 067 065	1 560 568	963 872	542 533
Wytwarzanie i zaopatrywanie w energię elektryczną, gaz, parę wodną i gorącą wodę* ..... <i>Electricity, gas, steam and air conditioning supply</i>	130 450 052	80 927 343	48 419 515	1 091 887
Dostawa wody; gospodarowanie ściekami i odpadami; rekultywacja* ..... <i>Water supply; sewerage, waste management and remediation activities</i>	72 472 195	64 893 810	5 951 215	1 523 625
pobór, uzdatnianie i dostarczanie wody ..... <i>water collection, treatment and supply</i>	30 122 255	28 063 027	1 788 475	238 288

odprowadzanie i oczyszczanie ścieków .....	34 867 103	32 240 872	2 211 680	347 173
<i>sewerage</i>				
gospodarka odpadami; odzysk surowców* .....	7 385 233	4 510 935	1 939 362	931 732
<i>waste collection, treatment and disposal activities; materials recovery</i>				
rekultywacja* .....	97 604	78 976	11 698	6 432
<i>remediation activities*</i>				
<b>Budownictwo .....</b>	<b>29 969 588</b>	<b>16 753 619</b>	<b>7 972 801</b>	<b>5 225 169</b>
<b>Construction</b>				
<b>Handel; naprawa pojazdów samochodowych* .....</b>	<b>90 237 328</b>	<b>58 571 870</b>	<b>19 188 234</b>	<b>12 434 271</b>
<b>Trade; repair of motor vehicles*</b>				
Handel hurtowy i dealiczny pojazdami samochodowymi oraz ich naprawa* .....	9 604 218	6 563 511	1 214 246	1 822 449
<i>Wholesale and retail trade and repair of motor vehicles and motorcycles</i>				
Handel hurtowy* .....	38 484 127	22 184 145	9 246 270	7 027 402
<i>Wholesale trade*</i>				
Handel detaliczny* .....	42 148 983	29 824 214	8 727 718	3 584 420
<i>Retail trade*</i>				
<b>Transport i gospodarka magazynowa .....</b>	<b>230 994 321</b>	<b>199 239 659</b>	<b>5 054 385</b>	<b>26 679 780</b>
<b>Transportation and storage</b>				
w tym:				
<i>of which:</i>				
Transport lądowy i rurociągowy* .....	40 404 739	14 847 193	2 367 500	23 187 819
<i>Land and pipeline transport*</i>				
Magazynowanie i działalność usługowa wspomagająca transport .....	185 943 296	182 491 513	2 241 351	1 192 194
<i>Warehousing and support activities for transportation</i>				
<b>Zakwaterowanie i gastronomia* .....</b>	<b>18 226 047</b>	<b>15 813 646</b>	<b>1 994 580</b>	<b>409 130</b>
<b>Accommodation and catering*</b>				
<b>Informacja i komunikacja .....</b>	<b>38 076 873</b>	<b>15 602 628</b>	<b>21 292 826</b>	<b>1 175 944</b>
<b>Information and communication</b>				
w tym:				
<i>of which:</i>				
Działalność wydawnicza .....	2 645 165	1 231 574	1 203 450	209 214
<i>Publishing activities</i>				
Działalność związana z oprogramowaniem i doradztwo w zakresie informatyki* .....	1 958 753	844 649	617 659	494 034
<i>Computer programming and consultancy activities*</i>				
<b>Działalność finansowa i ubezpieczeniowa .....</b>	<b>19 244 538</b>	<b>11 591 414</b>	<b>4 273 935</b>	<b>3 372 229</b>
<b>Financial and insurance activities</b>				
Finansowa działalność usługowa* .....	15 781 808	9 459 353	3 743 097	2 575 298
<i>Financial service activities*</i>				
Ubezpieczenia, reasekuracja i fundusze emerytalne* .....	1 348 440	1 069 305	195 064	82 662
<i>Insurance, reinsurance and pension funding*</i>				

Działalność wspomagająca usługi finansowe oraz ubezpieczenia i fundusze emerytalne .....	2 114 290	1 062 756	335 774	714 269
<i>Activities auxiliary to financial services and insurance activities</i>				
<b>Obsługa rynku nieruchomości*.....</b>	<b>336 223 151</b>	<b>333 945 736</b>	<b>1 713 143</b>	<b>439 692</b>
<b><i>Real estate activities</i></b>				
<b>Działalność profesjonalna, naukowa i techniczna .....</b>	<b>17 923 227</b>	<b>10 967 524</b>	<b>4 300 183</b>	<b>2 619 557</b>
<b><i>Professional, scientific and technical activities</i></b>				
w tym:				
<i>of which:</i>				
Badania naukowe i prace rozwojowe .....	4 684 996	2 996 142	1 574 023	87 503
<i>Scientific research and development</i>				
Pozostała działalność profesjonalna, naukowa i techniczna.....	1 051 074	467 696	232 455	350 859
<i>Other professional, scientific and technical activities</i>				
<b>Administrowanie i działalność wspierająca* .....</b>	<b>11 733 272</b>	<b>4 337 810</b>	<b>2 718 831</b>	<b>4 650 494</b>
<b><i>Administrative and support service activities</i></b>				
w tym:				
<i>of which:</i>				
Wynajem i dzierżawa .....	6 580 010	577 024	1 955 931	4 045 237
<i>Rental and leasing activities</i>				
Działalność związana z turystyką* .....	990 847	837 875	84 112	68 762
<i>Tourism activities*</i>				
Utrzymywanie porządku w budynkach i zagospodarowanie zieleni* .....	1 990 294	1 481 448	285 203	212 074
<i>Services to buildings and landscape activities</i>				
<b>Administracja publiczna i obrona narodowa; obowiązkowe zabezpieczenia społeczne .....</b>	<b>52 210 146</b>	<b>42 681 062</b>	<b>5 569 334</b>	<b>3 857 500</b>
<b><i>Public administration and defence; compulsory social security</i></b>				
<b>Edukacja .....</b>	<b>55 314 633</b>	<b>50 116 377</b>	<b>4 067 981</b>	<b>830 186</b>
<b><i>Education</i></b>				
<b>Opieka zdrowotna i pomoc społeczna .....</b>	<b>33 632 520</b>	<b>23 410 868</b>	<b>8 126 913</b>	<b>2 079 139</b>
<b><i>Human health and social work activities</i></b>				
<b>Działalność związana z kulturą, rozrywką i rekreacją .....</b>	<b>28 923 105</b>	<b>25 451 033</b>	<b>3 138 480</b>	<b>279 552</b>
<b><i>Arts, entertainment and recreation</i></b>				
w tym działalność sportowa, rozrywkowa i rekreacyjna .....	16 861 078	15 756 598	916 678	152 087
<i>of which sports activities and amusement and recreation activities</i>				
<b>Pozostała działalność usługowa .....</b>	<b>6 154 262</b>	<b>5 161 082</b>	<b>780 619</b>	<b>210 396</b>
<b><i>Other service activities</i></b>				

\* Nazwa skrócona, patrz uwagi metodyczne.

\* *Abbreviated name, see methodological notes.*

U w a g a. W wartości netto nie ujęto: w dziale "Uprawy rolne, chów i hodowla zwierząt, łowiectwo, włączając działalność usługową" – wartości inwentarza żywego (stada podstawowego).

*Note. In the division "Crop and animal production, hunting and related service activities", the value of livestock (basic herd).*

TABL. 9 (15). STOPIEŃ ZUŻYCIA ŚRODKÓW TRWAŁYCH WEDŁUG SEKCJI I DZIAŁÓW W 2011 R.

Stan w dniu 31 XII

DEGREE OF CONSUMPTION OF FIXED ASSETS BY SECTIONS AND DIVISIONS IN 2011

As of 31 XII

WYSZCZEGÓLNIENIE SPECIFICATION	Ogółem Total	W tym Of which		
		budynki i budowle buildings and structures	maszyny, urządzenia techniczne i narzędzia machinery, technical equipment and tools	środki transportu transport equipment
		w odsetkach	in percent	
<b>OGÓŁEM .....</b> <b>TOTAL</b>	<b>45,1</b>	<b>36,4</b>	<b>62,0</b>	<b>58,2</b>
<b>Rolnictwo, leśnictwo, łowiectwo i rybactwo .....</b> <b>Agriculture, forestry and fishing</b>	<b>74,5</b>	<b>69,6</b>	<b>80,0</b>	<b>91,2</b>
Uprawy rolne, chów i hodowla zwierząt, łowiectwo* .....	76,8	72,4	80,5	93,8
<i>Crop and animal production, hunting*</i>				
Leśnictwo i pozyskiwanie drewna .....	42,3	35,9	71,3	66,4
<i>Forestry and logging</i>				
Rybactwo .....	30,4	26,9	51,9	29,7
<i>Fishing and aquaculture</i>				
<b>Przemysł .....</b> <b>Industry</b>	<b>45,7</b>	<b>32,7</b>	<b>57,0</b>	<b>60,1</b>
Górnictwo i wydobywanie .....	53,5	46,4	60,4	57,5
<i>Mining and quarrying</i>				
w tym wydobywanie węgla kamiennego i węgla brunatnego (lignitu) <i>of which mining of coal and lignite</i>	52,3	42,6	63,1	60,1
Przetwórstwo przemysłowe .....	49,2	29,4	59,1	60,4
<i>Manufacturing</i>				
produkcja artykułów spożywczych .....	48,1	27,3	60,2	62,9
<i>manufacture of food products</i>				
produkcja napojów .....	56,3	38,7	63,9	62,8
<i>manufacture of beverages</i>				
produkcja wyrobów tytoniowych .....	45,9	31,5	49,8	63,8
<i>manufacture of tobacco products</i>				
produkcja wyrobów tekstylnych .....	59,6	34,9	72,1	60,7
<i>manufacture of textiles</i>				
produkcja odzieży .....	55,3	32,0	75,7	57,6
<i>manufacture of wearing apparel</i>				
produkcja skór i wyrobów skórzanych* .....	51,4	28,4	67,8	59,9
<i>processing of leather and related products</i>				
produkcja wyrobów z drewna, korka, słomy i wikliny* .....	49,0	27,6	56,4	61,5

produkcja wyrobów z drewna, korka, słomy i wikliny* ..... <i>manufacture of products of wood, cork, straw and wicker*</i>	49,0	27,6	56,4	61,5
produkcja papieru i wyrobów z papieru ..... <i>manufacture of paper and paper products</i>	51,6	27,6	60,5	60,9
poligrafia i reprodukcja zapisanych nośników informacji ..... <i>printing and reproduction of recorded media</i>	55,7	28,4	63,0	61,2
produkcja koksu i produktów rafinacji ropy naftowej* ..... <i>manufacture of coke and refined petroleum products*</i>	36,9	29,3	43,3	63,3
produkcja chemikaliów i wyrobów chemicznych ..... <i>manufacture of chemicals and chemical products</i>	49,1	39,1	54,7	62,3
produkcja wyrobów farmaceutycznych* ..... <i>manufacture of pharmaceutical products</i>	54,3	34,7	68,8	62,7
produkcja wyrobów z gumy i tworzyw sztucznych ..... <i>manufacture of rubber and plastic products</i>	50,6	25,6	61,1	61,1
produkcja wyrobów z pozostałych mineralnych surowców niemetalicznych ..... <i>manufacture of other non-metallic mineral products</i>	50,8	31,7	59,2	61,6
produkcja metali ..... <i>manufacture of basic metals</i>	42,2	30,4	48,4	58,1
produkcja wyrobów z metali* ..... <i>manufacture of metal products*</i>	45,9	24,0	57,8	57,5
produkcja komputerów, wyrobów elektronicznych i optycznych ..... <i>manufacture of computer, electronic and optical products</i>	46,2	20,1	65,4	59,0
produkcja urządzeń elektrycznych ..... <i>manufacture of electrical equipment</i>	50,1	27,5	60,8	45,6
produkcja maszyn i urządzeń* ..... <i>manufacture of machinery and equipment n.e.c.</i>	54,8	32,0	65,7	62,2
produkcja pojazdów samochodowych, przyczep i naczep* ..... <i>manufacture of motor vehicles, trailers and semi-trailers</i>	55,4	29,5	64,1	52,7
produkcja pozostałego sprzętu transportowego ..... <i>manufacture of other transport equipment</i>	53,9	37,5	64,0	63,6
produkcja mebli ..... <i>manufacture of furniture</i>	44,7	22,1	62,0	60,0
pozostała produkcja wyrobów ..... <i>other manufacturing</i>	44,9	23,2	57,4	58,6
naprawa, konserwacja i instalowanie maszyn i urządzeń ..... <i>repair and instalation of machinery and equipment</i>	51,5	34,6	63,2	59,0
Wytwarzanie i zaopatrywanie w energię elektryczną, gaz, parę wodną i gorącą wodę* ..... <i>Electricity, gas, steam and air conditioning supply</i>	40,5	33,4	49,3	48,4
Dostawa wody; gospodarowanie ściekami i odpadami; rekultywacja* ..... <i>Water supply; sewerage, waste management and remediation activities</i>	37,4	33,5	56,5	65,5

pobór, uzdatnianie i dostarczanie wody .....	37,7	35,3	57,4	67,8
<i>water collection, treatment and supply</i>				
odprowadzanie i oczyszczanie ścieków .....	35,1	32,4	56,4	62,7
<i>sewerage</i>				
gospodarka odpadami; odzysk surowców* .....	45,2	29,1	55,8	65,8
<i>waste collection, treatment and disposal activities; materials recovery</i>				
rekultywacja* .....	31,1	24,1	48,2	55,2
<i>remediation activities*</i>				
<b>Budownictwo .....</b>	<b>43,0</b>	<b>19,4</b>	<b>58,9</b>	<b>57,6</b>
<b>Construction</b>				
<b>Handel; naprawa pojazdów samochodowych* .....</b>	<b>43,4</b>	<b>27,9</b>	<b>60,6</b>	<b>57,6</b>
<b>Trade; repair of motor vehicles*</b>				
Handel hurtowy i detaliczny pojazdami samochodowymi oraz ich naprawa* .....	38,3	22,9	67,4	45,2
<i>Wholesale and retail trade and repair of motor vehicles and motorcycles</i>				
Handel hurtowy* .....	43,9	25,4	57,4	58,9
<i>Wholesale trade*</i>				
Handel detaliczny* .....	44,0	30,6	62,5	59,8
<i>Retail trade*</i>				
<b>Transport i gospodarka magazynowa .....</b>	<b>47,6</b>	<b>46,2</b>	<b>66,0</b>	<b>51,5</b>
<b>Transportation and storage</b>				
w tym: of which:				
Transport lądowy i rurociągowy* .....	48,9	36,2	68,9	51,8
<i>Land and pipeline transport*</i>				
Magazynowanie i działalność usługowa wspomagająca transport.....	47,3	47,0	57,8	57,3
<i>Warehousing and support activities for transportation</i>				
<b>Zakwaterowanie i gastronomia* .....</b>	<b>34,7</b>	<b>27,7</b>	<b>61,2</b>	<b>54,4</b>
<b>Accommodation and catering*</b>				
<b>Informacja i komunikacja .....</b>	<b>64,0</b>	<b>41,8</b>	<b>72,2</b>	<b>53,9</b>
<b>Information and communication</b>				
w tym: of which:				
Działalność wydawnicza .....	49,4	26,4	61,5	51,3
<i>Publishing activities</i>				
Działalność związana z oprogramowaniem i doradztwo w zakresie informatyki* .....	54,9	27,6	71,3	51,5
<i>Computer programming and consultancy activities*</i>				
<b>Działalność finansowa i ubezpieczeniowa .....</b>	<b>52,7</b>	<b>36,3</b>	<b>74,8</b>	<b>38,7</b>
<b>Financial and insurance activities</b>				
Finansowa działalność usługowa* .....	53,3	38,3	74,2	34,6
<i>Financial service activities*</i>				



Ubezpieczenia, reasekuracja i fundusze emerytalne* .....	53,4	24,0	85,0	55,7
<i>Insurance, reinsurance and pension funding*</i>				
Działalność wspomagająca usługi finansowe oraz ubezpieczenia i fundusze emerytalne .....	47,4	27,6	71,4	48,1
<i>Activities auxiliary to financial services and insurance activities</i>				
<b>Obsługa rynku nieruchomości*</b> .....	<b>32,8</b>	<b>32,3</b>	<b>68,2</b>	<b>68,2</b>
<b><i>Real estate activities</i></b>				
<b>Działalność profesjonalna, naukowa i techniczna</b> .....	<b>55,9</b>	<b>45,0</b>	<b>71,1</b>	<b>54,6</b>
<b><i>Professional, scientific and technical activities</i></b>				
w tym: of which:				
Badania naukowe i prace rozwojowe .....	61,5	40,0	77,0	67,6
<i>Scientific research and development</i>				
Pozostała działalność profesjonalna, naukowa i techniczna .....	51,4	26,9	67,2	56,8
<i>Other professional, scientific and technical activities</i>				
<b>Administrowanie i działalność wspierająca*</b> .....	<b>44,7</b>	<b>25,2</b>	<b>57,4</b>	<b>48,2</b>
<b><i>Administrative and support service activities</i></b>				
w tym: of which:				
Wynajem i dzierżawa .....	47,8	31,7	53,8	46,3
<i>Rental and leasing activities</i>				
Działalność związana z turystyką* .....	30,3	18,6	62,6	59,1
<i>Tourism activities*</i>				
Utrzymywanie porządku w budynkach i zagospodarowanie zieleni* .....	38,7	23,8	61,6	60,9
<i>Services to buildings and landscape activities</i>				
<b>Administracja publiczna i obrona narodowa; obowiązkowe zabezpieczenia społeczne</b> .....	<b>45,1</b>	<b>33,0</b>	<b>74,5</b>	<b>58,8</b>
<b><i>Public administration and defence; compulsory social security</i></b>				
<b>Edukacja</b> .....	<b>39,9</b>	<b>28,4</b>	<b>78,7</b>	<b>68,0</b>
<b><i>Education</i></b>				
<b>Opieka zdrowotna i pomoc społeczna</b> .....	<b>45,6</b>	<b>26,9</b>	<b>68,2</b>	<b>50,9</b>
<b><i>Human health and social work activities</i></b>				
<b>Działalność związana z kulturą, rozrywką i rekreacją</b> .....	<b>26,9</b>	<b>18,7</b>	<b>58,0</b>	<b>62,5</b>
<b><i>Arts, entertainment and recreation</i></b>				
w tym działalność sportowa, rozrywkowa i rekreacyjna .....	21,2	15,9	59,0	60,3
<i>of which sports activities and amusement and recreation activities</i>				
<b>Pozostała działalność usługowa</b> .....	<b>37,5</b>	<b>24,8</b>	<b>63,5</b>	<b>75,1</b>
<b><i>Other service activities</i></b>				

\* Nazwa skrócona, patrz uwagi metodyczne.

\* Abbreviated name, see methodological notes.

U w a g a. W stopniu zużycia nie ujęto: w dziale "Uprawy rolne, chów i hodowla zwierząt, łowiectwo, włączając działalność usługową" – wartości inwentarza żywego (stada podstawowego).

Note. IN the division "Crop and animal production, hunting and related service activities", the value of livestock (basic herd).

**TABL. 10 (16). WARTOŚĆ BRUTTO ŚRODKÓW TRWAŁYCH WEDŁUG REGIONÓW, WOJEWÓDZTW, SEKCJI I SEKTORÓW W 2011 R. (bieżące ceny ewidencyjne)**

GROSS VALUE OF FIXED ASSETS BY REGIONS, VOIVODSHIPS, SECTIONS AND SECTORS IN 2011  
(current book-keeping prices)

WOJEWÓDZTWA VOIVODSHIPS	Ogółem Total	W tym Of which				
		rolnictwo, leśnictwo, łowiectwo i rybactwo agriculture, forestry and fishing	przemysł industry		budownictwo construction	handel; naprawa pojazdów samocho- dowych* trade; repair of motor vehicles*
			ogółem total	w tym przetwórstwo przemysłowe of which manufacturing		
w tys. zł in thous. zł						
OGÓŁEM TOTAL						
POLSKA ..... POLAND	2 701 110 694	135 818 722	856 831 315	476 574 023	60 388 855	171 670 332
REGION CENTRALNY..... CENTRAL REGION	746 620 686	27 823 396	191 522 456	98 160 088	16 913 290	51 534 313
Łódzkie .....	160 265 871	9 935 264	61 451 268	31 727 398	2 468 699	8 564 132
Mazowieckie .....	586 354 815	17 888 132	130 071 188	66 432 690	14 444 591	42 970 181
REGION POŁUDNIOWY ..... SOUTH REGION	526 400 638	12 530 637	210 133 452	109 187 211	12 450 237	35 100 728
Małopolskie .....	196 607 659	6 926 803	55 642 992	32 441 466	5 435 357	17 844 513
Śląskie .....	329 792 979	5 603 834	154 490 460	76 745 745	7 014 880	17 256 215
REGION WSCHODNI ..... EAST REGION	375 727 943	31 676 788	105 890 210	59 475 542	7 685 809	18 948 289
Lubelskie .....	116 385 701	11 492 378	25 135 467	13 562 703	3 083 773	6 247 257
Podkarpackie .....	116 625 255	6 524 992	38 783 091	22 702 220	2 004 904	5 732 167
Podlaskie .....	71 309 096	8 495 537	16 560 872	9 158 993	1 182 701	3 537 871
Świętokrzyskie .....	71 407 891	5 163 881	25 410 780	14 051 626	1 414 431	3 430 994
REGION PÓŁNOCNO - ZACHODNI ..... NORTH - WEST REGION	418 510 918	28 305 302	131 590 280	77 714 554	9 510 925	27 977 817
Lubuskie .....	64 779 271	3 252 844	23 444 223	12 751 885	1 015 811	3 606 417
Wielkopolskie .....	239 306 261	18 383 140	78 663 888	50 583 434	6 164 161	18 081 475
Zachodniopomorskie .....	114 425 386	6 669 318	29 482 169	14 379 235	2 330 953	6 289 925
REGION POŁUDNIOWO - ZACHODNI ..... SOUTH - WEST REGION	280 818 398	12 803 561	110 362 611	60 633 022	6 216 580	16 926 092
Dolnośląskie .....	212 209 343	7 814 621	83 760 314	45 133 743	4 883 650	13 722 543
Opolskie .....	68 609 055	4 988 940	26 602 297	15 499 279	1 332 930	3 203 549
REGION PÓŁNOCNY ..... NORTH REGION	353 032 111	22 679 038	107 332 306	71 403 606	7 612 014	21 183 093
Pomorskie .....	152 216 511	5 737 116	45 678 951	30 560 453	4 343 523	8 059 465
Kujawsko-pomorskie .....	120 926 865	9 224 945	40 026 765	27 181 438	2 135 601	9 637 454
Warmińsko-mazurskie .....	79 888 735	7 716 977	21 626 590	13 661 715	1 132 890	3 486 174

\* Nazwa skrócona, patrz uwagi metodyczne.

\* Abbreviated name, see methodological notes.

**TABL. 10 (16). WARTOŚĆ BRUTTO ŚRODKÓW TRWAŁYCH WEDŁUG REGIONÓW, WOJEWÓDZTW, SEKCJI I SEKTORÓW W 2011 R. (cd.)**

GROSS VALUE OF FIXED ASSETS BY REGIONS, VOIVODSHIPS, SECTIONS AND SECTORS IN 2011 (cont.)

WOJEWÓDZTWA VOIVODSHIPS	W tym    Of which				
	transport i gospodarka magazynowa transportation and storage	zakwaterowanie i gastronomia* accommodation and catering*	informacja i komunikacja information and communication	działalność finansowa i ubezpiecze- niowa financial and insurance activities	obsługa rynku nieruchomości* real estate activities
	w tys. zł    in thous. zł				
OGÓŁEM (cd.) TOTAL (cont.)					
POLSKA .....	437 647 020	28 580 641	103 808 913	40 789 118	506 051 335
POLAND					
REGION CENTRALNY .....	128 011 977	7 184 038	61 894 619	23 082 296	135 908 466
CENTRAL REGION					
Łódzkie .....	20 936 420	1 464 539	2 531 915	1 038 860	33 295 151
Mazowieckie .....	107 075 557	5 719 499	59 362 704	22 043 436	102 613 315
REGION POŁUDNIOWY .....	62 048 989	6 868 896	10 155 984	5 813 985	100 954 732
SOUTH REGION					
Małopolskie .....	24 269 829	3 810 046	4 759 470	2 189 458	42 132 193
Śląskie .....	37 779 160	3 058 850	5 396 514	3 624 527	58 822 539
REGION WSCHODNI .....	73 671 494	2 258 360	6 142 854	2 101 731	78 286 642
EAST REGION					
Lubelskie .....	24 087 062	662 663	2 315 415	801 322	27 296 686
Podkarpackie .....	20 583 311	721 421	2 433 159	601 978	23 790 394
Podlaskie .....	16 100 217	392 368	822 116	408 512	14 618 832
Świętokrzyskie .....	12 900 904	481 908	572 164	289 919	12 580 730
REGION PÓŁNOCNO - ZACHODNI .....	71 886 239	4 781 691	9 494 501	2 897 164	77 883 855
NORTH - WEST REGION					
Lubuskie .....	10 850 439	522 518	2 046 964	403 642	11 419 757
Wielkopolskie .....	36 479 269	1 948 851	5 480 569	1 752 609	42 643 439
Zachodniopomorskie .....	24 556 531	2 310 322	1 966 968	740 913	23 820 659
REGION POŁUDNIOWO - ZACHODNI .....	38 644 719	3 078 870	7 764 319	3 991 741	43 081 201
SOUTH - WEST REGION					
Dolnośląskie .....	26 931 422	2 622 929	5 370 435	3 604 726	32 649 099
Opolskie .....	11 713 297	455 941	2 393 884	387 015	10 432 102
REGION PÓŁNOCNY .....	63 383 602	4 408 786	8 356 636	2 902 201	69 936 439
NORTH REGION					
Pomorskie .....	26 253 342	2 426 306	5 120 886	1 593 333	32 846 153
Kujawsko-pomorskie .....	20 571 245	747 982	1 730 837	853 826	21 335 152
Warmińsko-mazurskie .....	16 559 015	1 234 498	1 504 913	455 042	15 755 134

\* Nazwa skrócona, patrz uwagi metodyczne.

\* Abbreviated name, see methodological notes.

**TABL. 10 (16). WARTOŚĆ BRUTTO ŚRODKÓW TRWAŁYCH WEDŁUG REGIONÓW, WOJEWÓDZTW, SEKCJI I SEKTORÓW W 2011 R. (cd.)**

GROSS VALUE OF FIXED ASSETS BY REGIONS, VOIVODSHIPS, SECTIONS AND SECTORS IN 2011 (cont.)

WOJEWÓDZTWA VOIVODSHIPS	W tym    Of which					
	działalność profesjonalna, naukowa i techniczna <i>professional, scientific and technical activities</i>	administro- wanie i działalność wspierająca* <i>administrative and support service activities</i>	administracja publiczna i obrona narodowa; obowiązkowe zabezpieczenia społeczne <sup>a)</sup>	edukacja <i>education</i>	opieka zdrowotna i pomoc społeczna <i>human health and social work activities</i>	działalność związana z kulturą, rozrywką i rekreacją <i>arts, entertain- ment and recreation</i>
	w tys. zł    in thous. zł					
OGÓŁEM (dok.) TOTAL (cont.)						
POLSKA .....	36 588 983	24 457 532	95 042 444	92 022 304	61 746 190	39 712 666
POLAND						
REGION CENTRALNY .....	17 679 675	11 399 301	25 897 068	20 890 571	13 624 534	9 610 019
CENTRAL REGION						
Łódzkie .....	1 309 790	1 071 251	4 479 817	5 664 932	3 077 028	2 627 995
Mazowieckie .....	16 369 885	10 328 050	21 417 251	15 225 639	10 547 506	6 982 024
REGION POŁUDNIOWY .....	6 555 315	4 036 096	18 122 803	18 876 167	12 551 847	8 275 239
SOUTH REGION						
Małopolskie .....	3 102 489	1 537 372	9 526 615	9 421 508	5 251 530	3 725 535
Śląskie .....	3 452 826	2 498 724	8 596 188	9 454 659	7 300 317	4 549 704
REGION WSCHODNI .....	2 613 765	1 284 907	14 038 461	14 732 358	10 287 568	5 202 282
EAST REGION						
Lubelskie .....	1 051 825	447 859	4 225 882	4 927 796	3 096 489	1 110 840
Podkarpackie .....	742 828	338 215	4 523 341	4 527 962	3 123 224	1 949 715
Podlaskie .....	374 109	220 544	2 953 126	2 801 252	1 718 788	975 415
Świętokrzyskie .....	445 003	278 289	2 336 112	2 475 348	2 349 067	1 166 312
REGION PÓŁNOCNO - ZACHODNI .....	4 112 252	3 396 365	14 800 427	14 783 349	9 587 880	6 229 526
NORTH - WEST REGION						
Lubuskie .....	511 003	297 094	3 074 251	1 778 716	1 346 046	1 041 319
Wielkopolskie .....	2 813 248	2 257 432	6 473 642	9 097 755	5 134 114	3 222 911
Zachodniopomorskie .....	788 001	841 839	5 252 534	3 906 878	3 107 720	1 965 296
REGION POŁUDNIOWO - ZACHODNI .....	2 634 720	2 076 131	10 910 054	10 174 924	6 692 036	4 578 496
SOUTH - WEST REGION						
Dolnośląskie .....	2 240 536	1 843 340	8 915 254	8 253 575	5 342 766	3 511 182
Opolskie .....	394 184	232 791	1 994 800	1 921 349	1 349 270	1 067 314
REGION PÓŁNOCNY .....	2 993 256	2 264 732	11 273 631	12 564 935	9 002 325	5 817 104
NORTH REGION						
Pomorskie .....	1 319 066	1 481 921	5 546 173	5 297 004	3 232 960	2 580 641
Kujawsko-pomorskie .....	1 098 506	504 738	2 711 616	4 256 378	3 731 721	1 938 600
Warmińsko-mazurskie .....	575 684	278 073	3 015 842	3 011 553	2 037 644	1 297 863

\* Nazwa skrócona, patrz uwagi metodyczne.

\* Abbreviated name, see methodological notes.

<sup>a)</sup> public administration and defence; compulsory social security

**TABL. 10 (16). WARTOŚĆ BRUTTO ŚRODKÓW TRWAŁYCH WEDŁUG REGIONÓW, WOJEWÓDZTW, SEKCJI I SEKTORÓW W 2011 R. (cd.)**

GROSS VALUE OF FIXED ASSETS BY REGIONS, VOIVODSHIPS, SECTIONS AND SECTORS IN 2011 (cont.)

WOJEWÓDZTWA VOIVODSHIPS	Ogółem Total	W tym Of which				
		rolnictwo, leśnictwo, łowiectwo i rybactwo agriculture, forestry and fishing	przemysł industry		budownictwo construction	handel; naprawa pojazdów samocho- dowych* trade; repair of motor vehicles*
			ogółem total	w tym przetwórstwo przemysłowe of which manufacturing		
w tys. zł in thous. zł						
SEKTOR PUBLICZNY PUBLIC SECTOR						
POLSKA ..... POLAND	1 072 537 296	15 123 564	300 082 084	31 546 221	9 480 442	2 818 970
REGION CENTRALNY ..... CENTRAL REGION	283 314 017	1 146 000	70 364 387	3 385 924	2 805 233	480 132
Łódzkie .....	62 848 918	556 621	23 380 456	452 863	247 750	59 297
Mazowieckie .....	220 465 099	589 379	46 983 931	2 933 061	2 557 483	420 835
REGION POŁUDNIOWY ..... SOUTH REGION	204 171 099	1 255 250	79 366 945	8 856 363	1 622 178	875 009
Małopolskie.....	70 357 553	595 344	17 002 749	3 344 717	809 811	137 238
Śląskie .....	133 813 546	659 906	62 364 196	5 511 646	812 367	737 771
REGION WSCHODNI ..... EAST REGION	155 855 859	2 085 689	35 496 096	4 262 488	446 951	708 601
Lubelskie .....	50 885 390	400 543	12 295 507	2 798 383	95 063	172 483
Podkarpackie .....	49 256 250	990 632	13 338 951	796 325	158 739	415 306
Podlaskie .....	29 043 404	344 392	4 137 530	33 253	101 916	56 170
Świętokrzyskie .....	26 670 815	350 122	5 724 108	634 527	91 233	64 642
REGION PÓŁNOCNO - ZACHODNI ..... NORTH - WEST REGION	172 830 279	5 182 016	48 185 789	3 617 255	1 530 264	288 275
Lubuskie .....	29 409 403	793 054	9 576 665	76 754	98 804	27 235
Wielkopolskie .....	82 175 467	2 684 998	22 183 018	953 188	1 214 411	160 759
Zachodniopomorskie .....	61 245 409	1 703 964	16 426 106	2 587 313	217 049	100 281
REGION POŁUDNIOWO - ZACHODNI ..... SOUTH - WEST REGION	106 369 734	2 347 201	26 959 336	788 978	1 873 042	98 458
Dolnośląskie .....	78 188 517	1 674 539	17 858 608	605 809	1 574 992	61 412
Opolskie .....	28 181 217	672 662	9 100 728	183 169	298 050	37 046
REGION PÓŁNOCNY ..... NORTH REGION	149 996 308	3 107 408	39 709 531	10 635 213	1 202 774	368 495
Pomorskie .....	67 174 511	527 320	19 686 766	9 098 993	1 013 511	54 081
Kujawsko-pomorskie .....	47 783 761	1 437 118	13 020 833	1 398 154	166 232	74 124
Warmińsko-mazurskie .....	35 038 036	1 142 970	7 001 932	138 066	23 031	240 290

\* Nazwa skrócona, patrz uwagi metodyczne.

\* Abbreviated name, see methodological notes.

**TABL. 10 (16). WARTOŚĆ BRUTTO ŚRODKÓW TRWAŁYCH WEDŁUG REGIONÓW, WOJEWÓDZTW, SEKCJI I SEKTORÓW W 2011 R. (cd.)**

GROSS VALUE OF FIXED ASSETS BY REGIONS, VOIVODSHIPS, SECTIONS AND SECTORS IN 2011 (cont.)

WOJEWÓDZTWA VOIVODSHIPS	W tym    Of which				
	transport i gospodarka magazynowa transportation and storage	zakwaterowanie i gastronomia* accommodation and catering*	informacja i komunikacja information and communication	działalność finansowa i ubezpiecze- niowa financial and insurance activities	obsługa rynku nieruchomości* real estate activities
	w tys. zł    in thous. zł				
SEKTOR PUBLICZNY (cd.) PUBLIC SECTOR (cont.)					
POLSKA ..... POLAND	380 085 241	2 169 197	3 964 190	8 662 768	65 371 805
REGION CENTRALNY ..... CENTRAL REGION	105 006 484	506 232	2 591 986	5 858 870	19 485 049
Łódzkie .....	18 477 078	196 546	80 030	192 415	4 357 915
Mazowieckie.....	86 529 406	309 686	2 511 956	5 666 455	15 127 134
REGION POŁUDNIOWY ..... SOUTH REGION	52 655 604	447 364	407 647	736 852	11 062 717
Małopolskie .....	21 495 031	310 805	155 061	215 953	2 604 518
Śląskie .....	31 160 573	136 559	252 586	520 899	8 458 199
REGION WSCHODNI ..... EAST REGION	68 969 260	218 995	212 383	408 058	5 030 024
Lubelskie .....	22 416 893	53 049	99 881	137 435	2 431 906
Podkarpackie .....	19 341 410	123 682	44 739	97 518	1 196 282
Podlaskie .....	15 462 690	22 510	40 889	119 712	770 161
Świętokrzyskie .....	11 748 267	19 754	26 874	53 393	631 675
REGION PÓŁNOCNO - ZACHODNI ..... NORTH - WEST REGION	61 353 106	579 605	219 811	650 135	10 454 293
Lubuskie .....	10 051 440	12 531	29 930	108 328	1 617 467
Wielkopolskie .....	28 869 749	210 129	85 341	387 941	2 701 639
Zachodniopomorskie .....	22 431 917	356 945	104 540	153 866	6 135 187
REGION POŁUDNIOWO - ZACHODNI ..... SOUTH - WEST REGION	35 484 628	144 931	147 764	327 720	8 433 137
Dolnośląskie .....	24 668 081	105 637	114 133	253 235	7 280 420
Opolskie .....	10 816 547	39 294	33 631	74 485	1 152 717
REGION PÓŁNOCNY ..... NORTH REGION	56 616 159	272 070	384 599	681 133	10 906 585
Pomorskie .....	22 214 589	152 388	134 927	238 883	7 246 305
Kujawsko-pomorskie .....	18 655 276	36 518	174 696	275 824	1 861 239
Warmińsko-mazurskie .....	15 746 294	83 164	74 976	166 426	1 799 041

\* Nazwa skrócona, patrz uwagi metodyczne.

\* Abbreviated name, see methodological notes.

**TABL. 10 (16). WARTOŚĆ BRUTTO ŚRODKÓW TRWAŁYCH WEDŁUG REGIONÓW, WOJEWÓDZTW, SEKCJI I SEKTORÓW W 2011 R. (cd.)**

GROSS VALUE OF FIXED ASSETS BY REGIONS, VOIVODSHIPS, SECTIONS AND SECTORS IN 2011 (cont.)

WOJEWÓDZTWA VOIVODSHIPS	W tym    Of which					
	działalność profesjonalna, naukowa i techniczna <i>professional, scientific and technical activities</i>	administrowanie i działalność wspierająca* <i>administrative and support service activities</i>	administracja publiczna i obrona narodowa; obowiązkowe zabezpieczenia społeczne <sup>a)</sup>	edukacja <i>education</i>	opieka zdrowotna i pomoc społeczna <i>human health and social work activities</i>	działalność związana z kulturą, rozrywką i rekreacją <i>arts, entertainment and recreation</i>
	w tys. zł    in thous. zł					
SEKTOR PUBLICZNY (dok.) PUBLIC SECTOR (cont.)						
POLSKA .....	15 952 409	4 989 715	94 642 642	85 591 695	47 696 396	34 703 810
POLAND						
REGION CENTRALNY .....	9 809 852	1 728 104	25 803 835	18 628 629	10 433 504	7 968 057
CENTRAL REGION						
Łódzkie .....	419 998	432 396	4 430 472	5 151 411	2 524 819	2 337 899
Mazowieckie .....	9 389 854	1 295 708	21 373 363	13 477 218	7 908 685	5 630 158
REGION POŁUDNIOWY .....	2 207 366	845 197	18 000 030	17 737 560	9 551 077	7 292 930
SOUTH REGION						
Małopolskie .....	1 196 594	136 340	9 444 796	8 869 322	3 999 909	3 289 786
Śląskie .....	1 010 772	708 857	8 555 234	8 868 238	5 551 168	4 003 144
REGION WSCHODNI .....	995 781	310 966	13 986 641	13 445 956	8 615 383	4 853 287
EAST REGION						
Lubelskie .....	583 411	89 907	4 204 603	4 356 845	2 552 588	970 541
Podkarpackie .....	271 470	56 841	4 506 653	4 223 695	2 614 014	1 845 202
Podlaskie .....	84 479	20 844	2 941 410	2 573 569	1 440 943	918 633
Świętokrzyskie .....	56 421	143 374	2 333 975	2 291 847	2 007 838	1 118 911
REGION PÓŁNOCNO - ZACHODNI .....	1 358 776	1 341 119	14 734 926	14 108 668	7 008 134	5 678 391
NORTH - WEST REGION						
Lubuskie .....	182 230	117 791	3 070 452	1 723 242	960 168	992 830
Wielkopolskie .....	1 073 122	793 202	6 416 207	8 642 881	3 821 810	2 888 220
Zachodniopomorskie .....	103 424	430 126	5 248 267	3 742 545	2 226 156	1 797 341
REGION POŁUDNIOWO - ZACHODNI .....	560 535	442 604	10 887 219	9 766 413	4 847 421	3 946 366
SOUTH - WEST REGION						
Dolnośląskie .....	482 706	433 816	8 904 982	7 910 205	3 799 694	2 978 437
Opolskie .....	77 829	8 788	1 982 237	1 856 208	1 047 727	967 929
REGION PÓŁNOCNY .....	1 020 099	321 725	11 229 991	11 904 469	7 240 877	4 964 779
NORTH REGION						
Pomorskie .....	348 401	171 471	5 521 878	5 030 114	2 550 182	2 261 466
Kujawsko-pomorskie .....	502 536	97 895	2 693 576	4 039 834	3 038 605	1 681 095
Warmińsko-mazurskie .....	169 162	52 359	3 014 537	2 834 521	1 652 090	1 022 218

\* Nazwa skrócona, patrz uwagi metodyczne.

\* Abbreviated name, see methodological notes.

<sup>a)</sup> public administration and defence; compulsory social security

**TABL. 10 (16). WARTOŚĆ BRUTTO ŚRODKÓW TRWAŁYCH WEDŁUG REGIONÓW, WOJEWÓDZTW, SEKCJI I SEKTORÓW  
W 2011 R. (cd.)**

GROSS VALUE OF FIXED ASSETS BY REGIONS, VOIVODSHIPS, SECTIONS AND SECTORS IN 2011 (cont.)

WOJEWÓDZTWA VOIVODSHIPS	Ogółem Total	W tym Of which				
		rolnictwo, leśnictwo, łowiectwo i rybactwo agriculture, forestry and fishing	przemysł industry		budownictwo construction	handel; naprawa pojazdów samocho- dowych* trade; repair of motor vehicles*
			ogółem total	w tym przetwórstwo przemysłowe of which manufacturing		
w tys. zł in thous. zł						
SEKTOR PRYWATNY PRIVATE SECTOR						
POLSKA .....	1 628 573 398	120 695 158	556 749 231	445 027 802	50 908 413	168 851 362
POLAND						
REGION CENTRALNY .....	463 306 669	26 677 396	121 158 069	94 774 164	14 108 057	51 054 181
CENTRAL REGION						
Łódzkie .....	97 416 953	9 378 643	38 070 812	31 274 535	2 220 949	8 504 835
Mazowieckie .....	365 889 716	17 298 753	83 087 257	63 499 629	11 887 108	42 549 346
REGION POŁUDNIOWY .....	322 229 539	11 275 387	130 766 507	100 330 848	10 828 059	34 225 719
SOUTH REGION						
Małopolskie .....	126 250 106	6 331 459	38 640 243	29 096 749	4 625 546	17 707 275
Śląskie .....	195 979 433	4 943 928	92 126 264	71 234 099	6 202 513	16 518 444
REGION WSCHODNI .....	219 872 084	29 591 099	70 394 114	55 213 054	7 238 858	18 239 688
EAST REGION						
Lubelskie .....	65 500 311	11 091 835	12 839 960	10 764 320	2 988 710	6 074 774
Podkarpackie .....	67 369 005	5 534 360	25 444 140	21 905 895	1 846 165	5 316 861
Podlaskie .....	42 265 692	8 151 145	12 423 342	9 125 740	1 080 785	3 481 701
Świętokrzyskie .....	44 737 076	4 813 759	19 686 672	13 417 099	1 323 198	3 366 352
REGION PÓŁNOCNO - ZACHODNI .....	245 680 639	23 123 286	83 404 491	74 097 299	7 980 661	27 689 542
NORTH - WEST REGION						
Lubuskie .....	35 369 868	2 459 790	13 867 558	12 675 131	917 007	3 579 182
Wielkopolskie .....	157 130 794	15 698 142	56 480 870	49 630 246	4 949 750	17 920 716
Zachodniopomorskie .....	53 179 977	4 965 354	13 056 063	11 791 922	2 113 904	6 189 644
REGION POŁUDNIOWO - ZACHODNI .....	174 448 664	10 456 360	83 403 275	59 844 044	4 343 538	16 827 634
SOUTH - WEST REGION						
Dolnośląskie .....	134 020 826	6 140 082	65 901 706	44 527 934	3 308 658	13 661 131
Opolskie .....	40 427 838	4 316 278	17 501 569	15 316 110	1 034 880	3 166 503
REGION PÓŁNOCNY .....	203 035 803	19 571 630	67 622 775	60 768 393	6 409 240	20 814 598
NORTH REGION						
Pomorskie .....	85 042 000	5 209 796	25 992 185	21 461 460	3 330 012	8 005 384
Kujawsko-pomorskie .....	73 143 104	7 787 827	27 005 932	25 783 284	1 969 369	9 563 330
Warmińsko-mazurskie .....	44 850 699	6 574 007	14 624 658	13 523 649	1 109 859	3 245 884

\* Nazwa skrócona, patrz uwagi metodyczne.

\* Abbreviated name, see methodological notes.



**TABL. 10 (16). WARTOŚĆ BRUTTO ŚRODKÓW TRWAŁYCH WEDŁUG REGIONÓW, WOJEWÓDZTW, SEKCJI I SEKTORÓW W 2011 R. (cd.)**

GROSS VALUE OF FIXED ASSETS BY REGIONS, VOIVODSHIPS, SECTIONS AND SECTORS IN 2011 (cont.)

WOJEWÓDZTWA VOIVODSHIPS	W tym Of which				
	transport i gospodarka magazynowa <i>transportation and storage</i>	zakwaterowanie i gastronomia* <i>accommodation and catering*</i>	informacja i komunikacja <i>information and communi-cation</i>	działalność finansowa i ubezpiecze- niowa <i>financial and insurance activities</i>	obsługa rynku nieruchomości* <i>real estate activities</i>
	w tys. zł in thous. zł				

**SEKTOR PRYWATNY (cd.)**

PRIVATE SECTOR (cont.)

<b>POLSKA .....</b>	<b>57 561 779</b>	<b>26 411 444</b>	<b>99 844 723</b>	<b>32 126 350</b>	<b>440 679 530</b>
<b>POLAND</b>					
<b>REGION CENTRALNY .....</b>	<b>23 005 493</b>	<b>6 677 806</b>	<b>59 302 633</b>	<b>17 223 426</b>	<b>116 423 417</b>
<b>CENTRAL REGION</b>					
Łódzkie .....	2 459 342	1 267 993	2 451 885	846 445	28 937 236
Mazowieckie .....	20 546 151	5 409 813	56 850 748	16 376 981	87 486 181
<b>REGION POŁUDNIOWY .....</b>	<b>9 393 385</b>	<b>6 421 532</b>	<b>9 748 337</b>	<b>5 077 133</b>	<b>89 892 015</b>
<b>SOUTH REGION</b>					
Małopolskie .....	2 774 798	3 499 241	4 604 409	1 973 505	39 527 675
Śląskie .....	6 618 587	2 922 291	5 143 928	3 103 628	50 364 340
<b>REGION WSCHODNI .....</b>	<b>4 702 234</b>	<b>2 039 365</b>	<b>5 930 471</b>	<b>1 693 673</b>	<b>73 256 618</b>
<b>EAST REGION</b>					
Lubelskie .....	1 670 169	609 614	2 215 534	663 887	24 864 780
Podkarpackie .....	1 241 901	597 739	2 388 420	504 460	22 594 112
Podlaskie .....	637 527	369 858	781 227	288 800	13 848 671
Świętokrzyskie .....	1 152 637	462 154	545 290	236 526	11 949 055
<b>REGION PÓŁNOCNO - ZACHODNI .....</b>	<b>10 533 133</b>	<b>4 202 086</b>	<b>9 274 690</b>	<b>2 247 029</b>	<b>67 429 562</b>
<b>NORTH - WEST REGION</b>					
Lubuskie .....	798 999	509 987	2 017 034	295 314	9 802 290
Wielkopolskie .....	7 609 520	1 738 722	5 395 228	1 364 668	39 941 800
Zachodniopomorskie .....	2 124 614	1 953 377	1 862 428	587 047	17 685 472
<b>REGION POŁUDNIOWO - ZACHODNI .....</b>	<b>3 160 091</b>	<b>2 933 939</b>	<b>7 616 555</b>	<b>3 664 021</b>	<b>34 648 064</b>
<b>SOUTH - WEST REGION</b>					
Dolnośląskie .....	2 263 341	2 517 292	5 256 302	3 351 491	25 368 679
Opolskie .....	896 750	416 647	2 360 253	312 530	9 279 385
<b>REGION PÓŁNOCNY .....</b>	<b>6 767 443</b>	<b>4 136 716</b>	<b>7 972 037</b>	<b>2 221 068</b>	<b>59 029 854</b>
<b>NORTH REGION</b>					
Pomorskie .....	4 038 753	2 273 918	4 985 959	1 354 450	25 599 848
Kujawsko-pomorskie .....	1 915 969	711 464	1 556 141	578 002	19 473 913
Warmińsko-mazurskie .....	812 721	1 151 334	1 429 937	288 616	13 956 093

\* Nazwa skrócona, patrz uwagi metodyczne.

\* Abbreviated name, see methodological notes.

**TABL. 10 (16). WARTOŚĆ BRUTTO ŚRODKÓW TRWAŁYCH WEDŁUG REGIONÓW, WOJEWÓDZTW, SEKCJI I SEKTORÓW W 2011 R. (dok.)**

GROSS VALUE OF FIXED ASSETS BY REGIONS, VOIVODSHIPS, SECTIONS AND SECTORS IN 2011 (cont.)

WOJEWÓDZTWA VOIVODSHIPS	W tym <i>Of which</i>				
	działalność profesjonalna, naukowa i techniczna <i>professional, scientific and technical activities</i>	administrowanie i działalność wspierająca* <i>administrative and support service activities</i>	edukacja <i>education</i>	opieka zdrowotna i pomoc społeczna <i>human health and social work activities</i>	działalność związana z kulturą, rozrywką i rekreacją <i>arts, entertain- ment and recreation</i>
	w tys. zł <i>in thous. zł</i>				
SEKTOR PRYWATNY (dok.) <i>PRIVATE SECTOR (cont.)</i>					
POLSKA .....	20 636 574	19 467 817	6 430 609	14 049 794	5 008 856
POLAND					
REGION CENTRALNY .....	7 869 823	9 671 197	2 261 942	3 191 030	1 641 962
CENTRAL REGION					
Łódzkie .....	889 792	638 855	513 521	552 209	290 096
Mazowieckie .....	6 980 031	9 032 342	1 748 421	2 638 821	1 351 866
REGION POŁUDNIOWY .....	4 347 949	3 190 899	1 138 607	3 000 770	982 309
SOUTH REGION					
Małopolskie .....	1 905 895	1 401 032	552 186	1 251 621	435 749
Śląskie .....	2 442 054	1 789 867	586 421	1 749 149	546 560
REGION WSCHODNI .....	1 617 984	973 941	1 286 402	1 672 185	348 995
EAST REGION					
Lubelskie .....	468 414	357 952	570 951	543 901	140 299
Podkarpackie .....	471 358	281 374	304 267	509 210	104 513
Podlaskie .....	289 630	199 700	227 683	277 845	56 782
Świętokrzyskie .....	388 582	134 915	183 501	341 229	47 401
REGION PÓŁNOCNO - ZACHODNI .....	2 753 476	2 055 246	674 681	2 579 746	551 135
NORTH - WEST REGION					
Lubuskie .....	328 773	179 303	55 474	385 878	48 489
Wielkopolskie .....	1 740 126	1 464 230	454 874	1 312 304	334 691
Zachodniopomorskie .....	684 577	411 713	164 333	881 564	167 955
REGION POŁUDNIOWO - ZACHODNI .....	2 074 185	1 633 527	408 511	1 844 615	632 130
SOUTH - WEST REGION					
Dolnośląskie .....	1 757 830	1 409 524	343 370	1 543 072	532 745
Opolskie .....	316 355	224 003	65 141	301 543	99 385
REGION PÓŁNOCNY .....	1 973 157	1 943 007	660 466	1 761 448	852 325
NORTH REGION					
Pomorskie .....	970 665	1 310 450	266 890	682 778	319 175
Kujawsko-pomorskie .....	595 970	406 843	216 544	693 116	257 505
Warmińsko-mazurskie .....	406 522	225 714	177 032	385 554	275 645

\* Nazwa skrócona, patrz uwagi metodyczne.

\* Abbreviated name, see methodological notes.

**TABL. 11 (17). WARTOŚĆ BRUTTO ŚRODKÓW TRWAŁYCH WEDŁUG SEKTORÓW INSTYTUCJONALNYCH W 2011 R.**  
(bieżące ceny ewidencyjne)

Stan w dniu 31 XII

GROSS VALUE OF FIXED ASSETS BY INSTITUTIONAL SECTORS IN 2011 (current book-keeping prices)

As of 31 XII

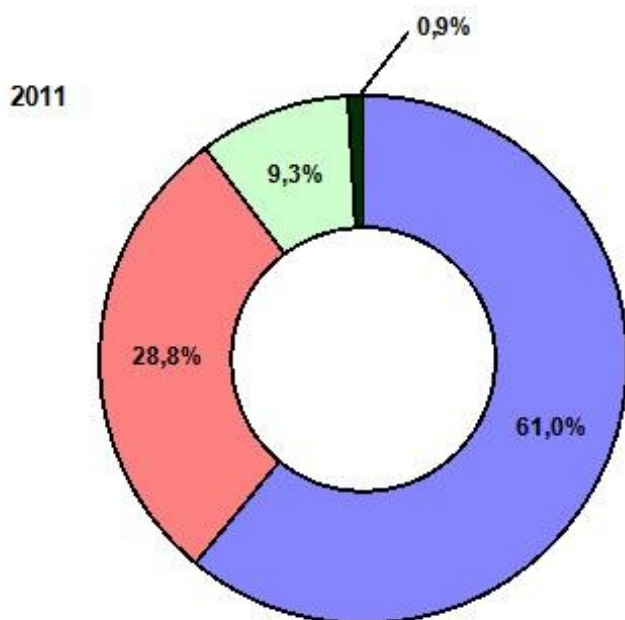
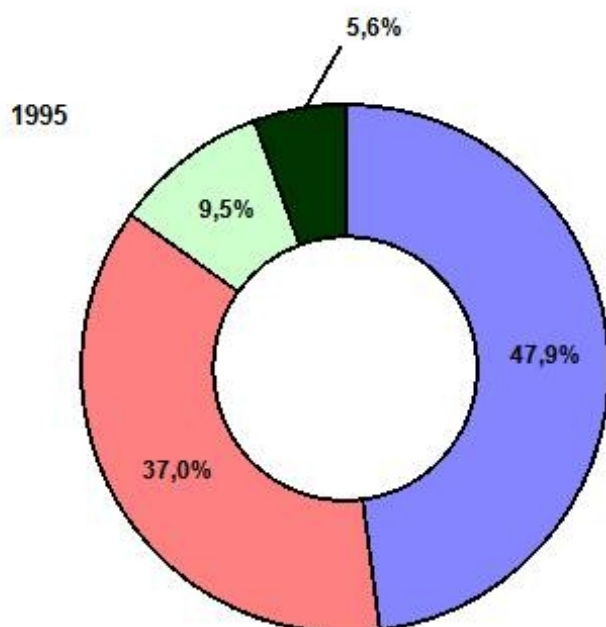
WYSZCZEGÓLNIENIE SPECIFICATION	Ogółem Total	W tym Of which		
		budynki i budowle buildings and structures	maszyny, urządzenia techniczne i narzędzia machinery, technical equipment and tools	środki transportu transport equipment
		w tys. zł	in thous. zł	
<b>OGÓŁEM .....</b> <b>TOTAL</b>	<b>2 701 110 694</b>	<b>1 751 430 319</b>	<b>744 184 987</b>	<b>185 647 266</b>
Sektor przedsiębiorstw .....	1 453 883 729	735 049 645	611 879 714	106 004 284
<i>Non-financial corporations sector</i>				
Rolnictwo, leśnictwo, łowiectwo i rybactwo .....	19 606 333	10 457 844	5 766 906	2 811 212
<i>Agriculture, forestry and fishing</i>				
Przemysł .....	816 788 911	362 371 021	429 257 545	25 030 153
<i>Industry</i>				
górnictwo i wydobywanie .....	57 021 431	27 609 315	27 557 083	1 850 665
<i>mining and quarrying</i>				
przetwórstwo przemysłowe .....	471 628 656	159 233 725	294 939 554	17 399 040
<i>manufacturing</i>				
wytwarzanie i zaopatrywanie w energię elektryczną, gaz, parę wodną i gorącą wodę* .....	218 189 750	120 726 962	95 360 805	2 086 432
<i>electricity, gas, steam and air conditioning supply</i>				
dotawa wody; gospodarowanie ściekami i odpadami, rekultywacja* .....	69 949 074	54 801 019	11 400 103	3 694 016
<i>water supply; sewerage, waste management and remediation activities</i>				
Budownictwo .....	43 454 844	18 929 031	16 680 675	7 826 381
<i>Construction</i>				
Handel; naprawa pojazdów samochodowych* .....	130 601 399	72 116 689	42 197 697	16 242 037
<i>Trade; repair of motor vehicles*</i>				
Transport i gospodarka magazynowa .....	112 798 116	58 005 004	13 752 233	41 032 615
<i>Transportation and storage</i>				
Zakwaterowanie i gastronomia* .....	23 206 287	18 555 585	4 226 114	415 886
<i>Accommodation and catering*</i>				
Informacja i komunikacja .....	103 139 990	26 126 967	75 539 835	1 467 577
<i>Information and communication</i>				
Obsługa rynku nieruchomości* .....	146 644 309	141 227 669	4 473 024	820 434
<i>Real estate activities</i>				


Działalność profesjonalna, naukowa i techniczna .....	20 880 594	12 664 384	6 671 482	1 534 169
<i>Professional, scientific and technical activities</i>				
Administrowanie i działalność wspierająca* .....	17 327 701	3 565 512	5 745 451	8 000 177
<i>Administrative and support service activities</i>				
Edukacja .....	4 810 919	3 601 314	976 527	231 688
<i>Education</i>				
Opieka zdrowotna i pomoc społeczna .....	8 202 634	4 151 052	3 747 915	300 097
<i>Human health and social work activities</i>				
Działalność związana z kulturą, rozrywką i rekreacją .....	4 158 579	2 002 999	2 021 864	128 841
<i>Arts, entertainment and recreation</i>				
Pozostała działalność usługowa .....	2 263 113	1 274 574	822 446	163 017
<i>Other service activities</i>				
Sektor instytucji finansowych i ubezpieczeniowych .....	40 692 709	18 210 143	16 972 673	5 501 141
<i>Financial corporations sector</i>				
Sektor instytucji rządowych i samorządowych .....	687 937 992	597 178 361	74 396 237	14 815 974
<i>General government sector</i>				
Sektor gospodarstw domowych .....	511 018 113	395 358 250	39 620 273	58 697 726
<i>Households sector</i>				
Sektor instytucji niekomercyjnych .....	7 578 151	5 633 920	1 316 090	628 141
<i>Non-profit institutions sector</i>				


\* Nazwa skrócona, patrz uwagi metodyczne.

\* *Abbreviated name, see methodological notes.*


**STRUKTURA NAKŁADÓW INWESTYCYJNYCH WEDŁUG RODZAJÓW (ceny bieżące)**  
**STRUCTURE OF INVESTMENT OUTLAYS BY TYPE (current prices)**

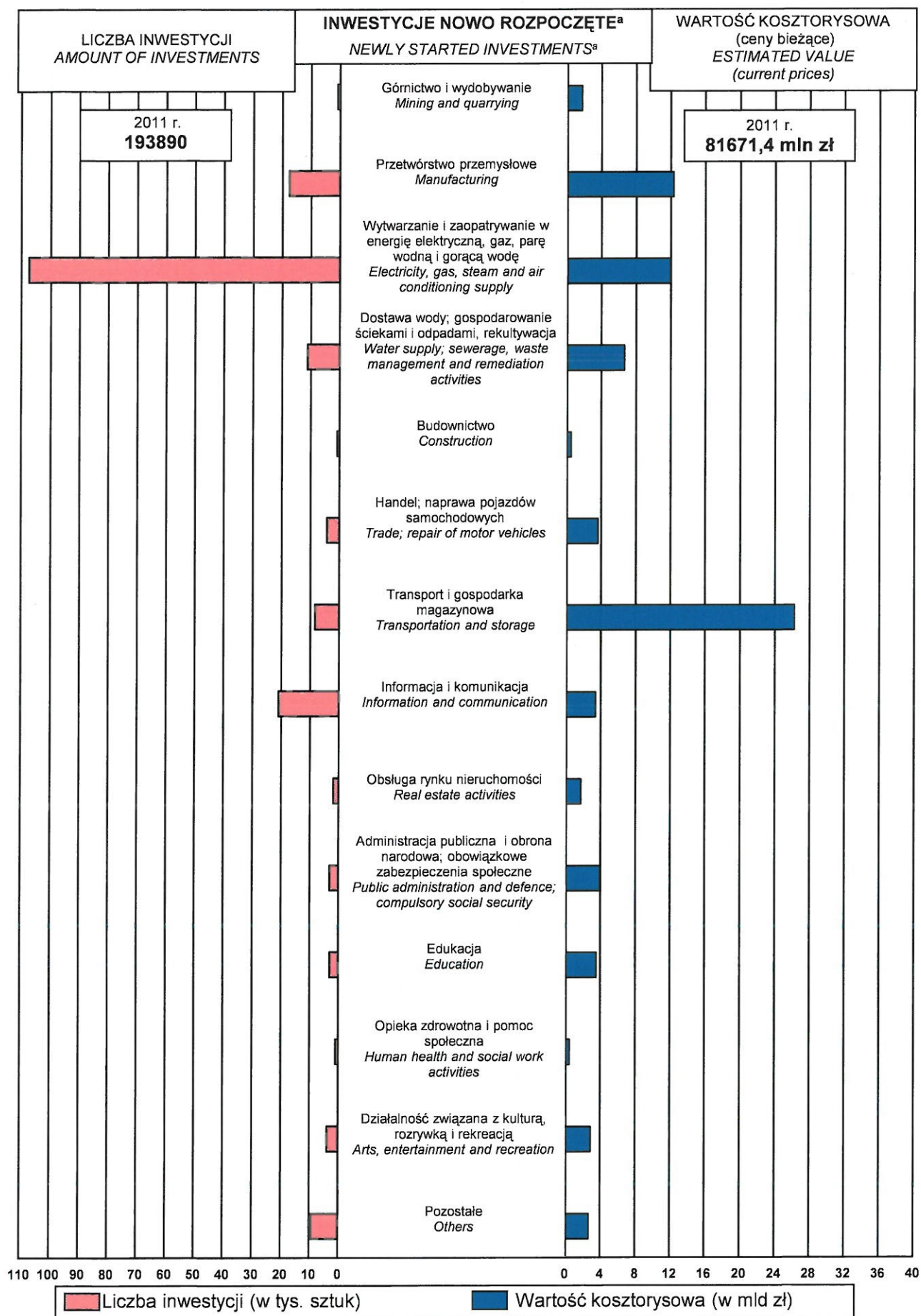


 **budynki i budowle**  
buildings and structures

 **maszyny, urządzenia techniczne i narzędzia**  
machinery, technical equipment and tools

 **środki transportu**  
transport equipment

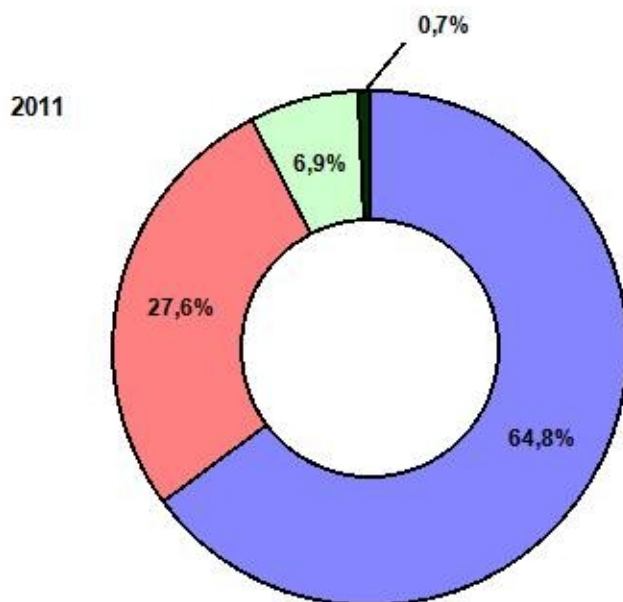
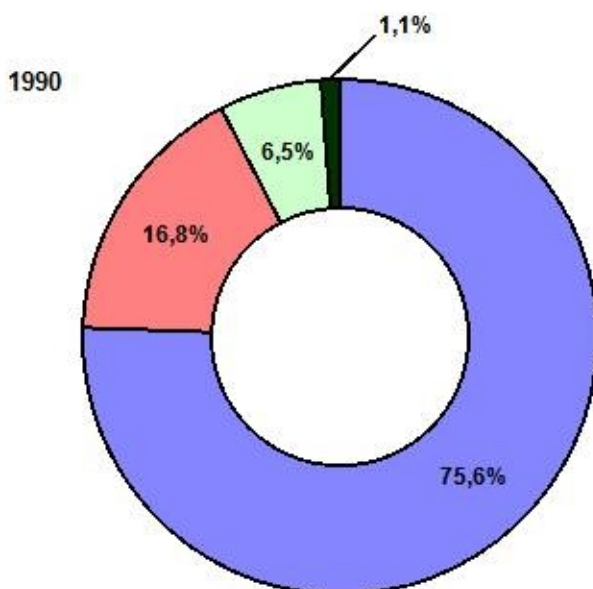
 **pozostałe**  
others



a Dane dotyczą podmiotów gospodarczych, w których liczba pracujących przekracza 49 osób oraz niezależnie od liczby pracujących - jednostek budżetowych i samorządu terytorialnego

a Data concerns economic entities with number of employees exceeding 49 persons and regardless of the number of employees - budgetary units and units of the local self-government

**STRUKTURA WARTOŚCI BRUTTO ŚRODKÓW TRWAŁYCH WEDŁUG GRUP**  
**(bieżące ceny ewidencyjne). Stan w dniu 31 XII**  
**STRUCTURE OF GROSS VALUE OF FIXED ASSETS BY GROUPS**  
*(current book-keeping prices). As of 31 XII*

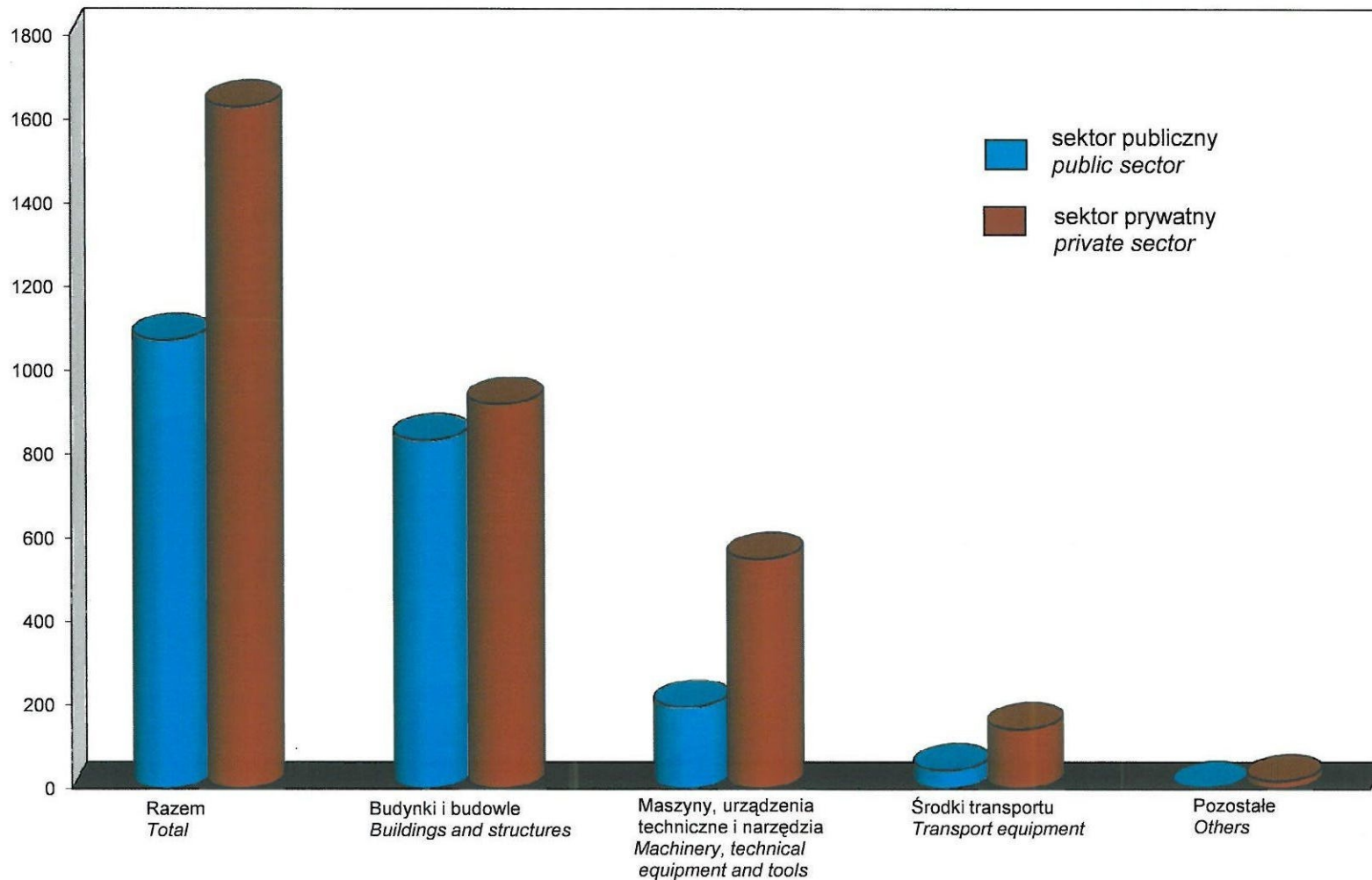


 **budynki i budowle**  
*buildings and structures*  
 **maszyny, urządzenia techniczne i narzędzia**  
*machinery, technical equipment and tools*

 **środki transportu**  
*transport equipment*  
 **pozostałe**  
*others*

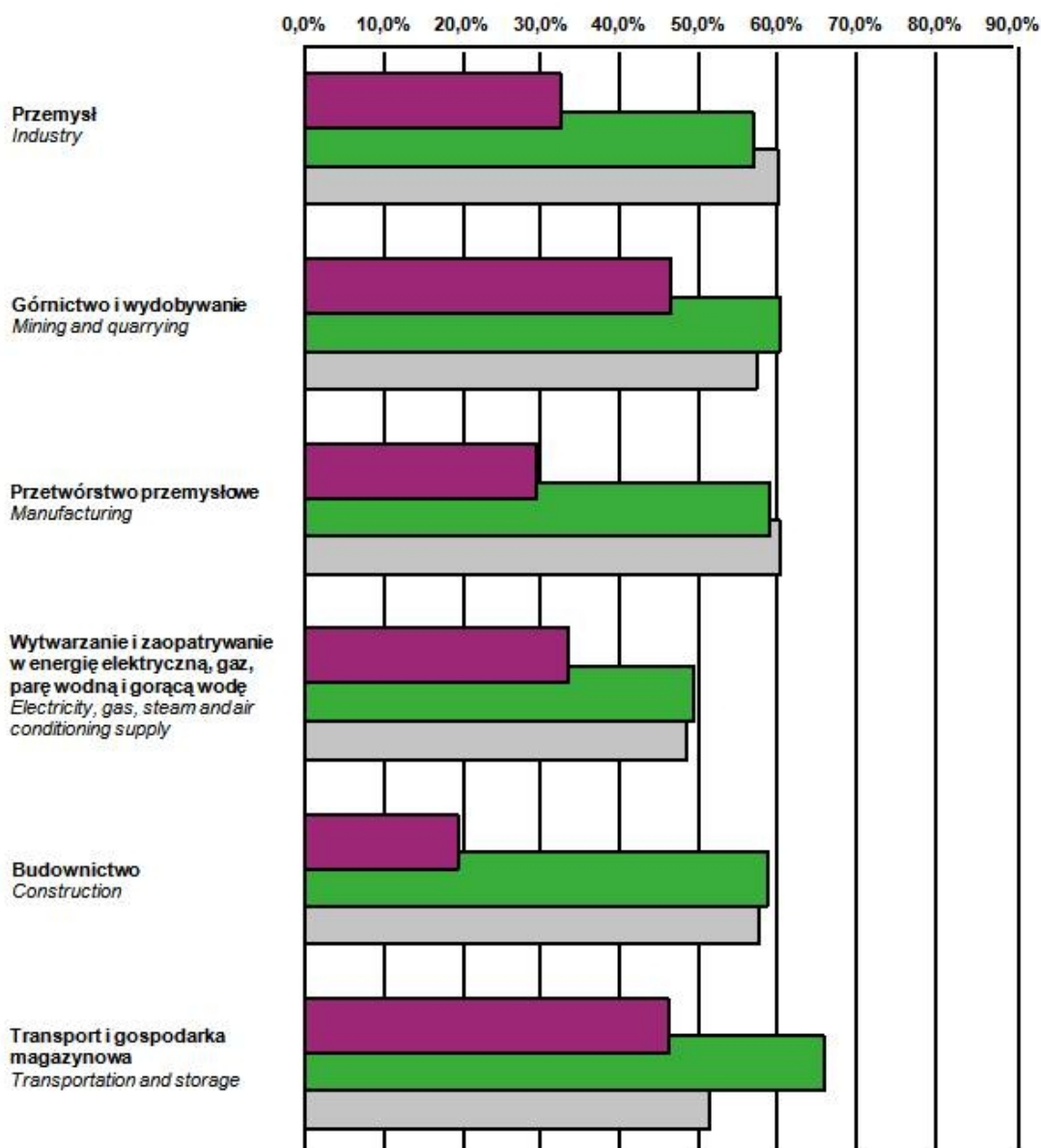
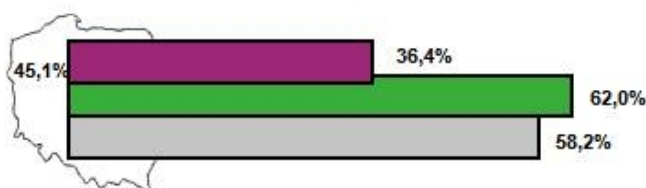
**WARTOŚĆ BRUTTO ŚRODKÓW TRWAŁYCH WEDŁUG SEKTORÓW W 2011 R. (bieżące ceny ewidencyjne). Stan w dniu 31 XII**  
**GROSS VALUE OF FIXED ASSETS BY SECTORS IN 2011 (current book-keeping prices). As of 31 XII**

w mld zł







**STOPIEŃ ZUŻYCIA ŚRODKÓW TRWAŁYCH WEDŁUG GRUP W 2011 R.**  
**Stan w dniu 31 XII**  
**DEGREE OF CONSUMPTION OF FIXED ASSETS IN 2011**  
**As of 31 XII**



 **budynki i budowle**  
buildings and structures

 **środki transportu**  
transport equipment

 **maszyny, urządzenia techniczne i narzędzia**  
machinery, technical equipment and tools

## **ZNAKI UMOWNE**

- Kreska (-) - oznacza, że zjawisko nie wystąpiło.
- Znak # - oznacza, że dane nie mogą być opublikowane ze względu na konieczność zachowania tajemnicy statystycznej w rozumieniu ustawy o statystyce publicznej.
- Znak \* - oznacza, że nazwy zostały skrócone w stosunku do obowiązującej klasyfikacji; ich pełne nazwy podano w uwagach metodycznych.
- “w tym” - oznacza, że nie podaje się wszystkich składników sumy.

## **SKRÓTY**

- tys. = tysiąc
- mln = milion
- zł = złoty
- r. = rok
- ESA = Europejski System Rachunków Narodowych
- PKD = Polska Klasyfikacja Działalności
- KŚT = Klasyfikacja Środków Trwałych

## **SYMBOLS**

- (-) - magnitude zero.
- Symbol # - data may not be published due to the necessity of maintaining statistical confidentiality in accordance with the Law on Public Statistics.
- Symbol \* - indicates categories of applied classification are presented in abbreviated form; their full names are given in the methodological notes.
- “of which” - indicates not all elements of sum are given.

## **ABBREVIATIONS**

- tys. = a thousand
- mln = million
- zł = zloty
- r. = year
- ESA = European System of Accounts
- PKD = Polish Classification of Activities (NACE Rev. 2)
- KŚT = Classification of Fixed Assets

Przy publikowaniu danych GUS – prosimy o podanie źródła

When publishing CSO data – please indicate source