

Informacje bieżące

Wyniki wstępne

Warszawa, 2012.07.18

Wskaźniki cen produkcji sprzedanej przemysłu oraz produkcji budowlano-montażowej w czerwcu 2012 r.

Wyszczególnienie	V 2012		VI 2012		I-VI 2012	
	IV 2012= =100	analogiczny okres 2011=100	V 2012= =100	XII 2011= =100	I-VI 2011= =100	
WSKAŹNIKI CEN PRODUKCJI SPRZEDANEJ PRZEMYSŁU						
OGÓŁEM	100,4*	105,2*	104,4	99,5	100,3	105,4
Górnictwo i wydobywanie	100,2	100,8	98,4	98,5	97,9	102,5
Przetwórstwo przemysłowe ...	100,5*	105,2*	104,4	99,5	99,7	105,5
Wytwarzanie i zaopatrywanie w energię elektryczną, gaz, parę wodną i gorącą wodę ^{a)}	100,1	107,3	107,2	100,0	105,4	105,4
Dostawa wody; gospodarowanie ściekami i odpadami; rekultywacja ^{a)}	99,9*	104,7*	103,4	99,4	102,5	104,6
WSKAŹNIKI CEN PRODUKCJI BUDOWLANO-MONTAŻOWEJ						
OGÓŁEM	99,9	100,9	100,4	99,8	99,5	101,1

^{a)} Nazwa skrócona według PKD 2007

* Dane zmienione w stosunku do wcześniej opublikowanych.

Według wstępnych danych, **ceny produkcji sprzedanej przemysłu** w czerwcu 2012 r. były o 0,5% niższe niż w poprzednim miesiącu. Zanotowano spadek cen w górnictwie i kopalnictwie o 1,5%, w tym w górnictwie rud metali o 3,3% oraz w wydobywaniu węgla kamiennego i węgla brunatnego (lignitu) - o 0,1%. W sekcji dostawa wody; gospodarowanie ściekami i odpadami; rekultywacja ceny obniżono o 0,6%. Spadły również ceny w przetwórstwie przemysłowym o 0,5%, w tym najbardziej w produkcji koksu i produktów rafinacji ropy naftowej (o 5,6%). Zanotowano także spadek cen produkcji metali (o 1,0%), poligrafii i reprodukcji zapisanych nośników informacji (o 0,6%), produkcji chemikaliów i wyrobów chemicznych (o 0,5%), wyrobów z pozostałych mineralnych surowców niemetalicznych (o 0,4%), wyrobów z gumy i z tworzyw sztucznych (o 0,3%), napojów, mebli (po 0,2%) oraz urządzeń elektrycznych (o 0,1%). Podniesiono natomiast ceny m.in. produkcji wyrobów z metali, maszyn i urządzeń (po 0,1%), komputerów, wyrobów elektronicznych i optycznych, wyrobów z drewna, korka, słomy i wikliny, odzieży (po 0,2%), pozostałego sprzętu transportowego, wyrobów tekstylnych (po 0,3%), artykułów spożywczych, pojazdów samochodowych, przyczep i naczep (po 0,5%), papieru i wyrobów z papieru (o 1,0%), skór i wyrobów skórzanych (o 1,1%) oraz wyrobów farmaceutycznych (o 1,2%). Ceny w sekcji wytwarzanie i zaopatrywanie w energię elektryczną, gaz, parę wodną i gorącą wodę ukształtowały się na poziomie zbliżonym do zanotowanego w poprzednim miesiącu.

W porównaniu z grudniem poprzedniego roku ceny produkcji sprzedanej przemysłu wzrosły o 0,3%. Najbardziej podniesiono ceny w sekcji wytwarzanie i zaopatrywanie w energię elektryczną, gaz, parę wodną i gorącą wodę (o 5,4%). Ceny w sekcji dostawa wody; gospodarowanie ściekami i odpadami; rekultywacja podniesiono o 2,5%. Zanotowano natomiast spadek cen w przetwórstwie przemysłowym o 0,3%, w tym największy produkcji koksu i produktów rafinacji ropy naftowej (o 3,5%). Spadły również ceny m.in. produkcji odzieży (o 3,0%), poligrafii i reprodukcji zapisanych nośników informacji (o 2,4%), produkcji pojazdów samochodowych, przyczep i naczep (o 1,8%), wyrobów z metali (o 0,7%), metali, wyrobów z pozostałych mineralnych surowców niemetalicznych, urządzeń elektrycznych (po 0,6%). Podniesiono natomiast ceny produkcji m.in. komputerów, wyrobów elektronicznych i optycznych (o 1,4%), artykułów spożywczych (o 1,5%), chemikaliów i wyrobów chemicznych (o 2,4%), wyrobów farmaceutycznych (o 2,8%), napojów (o 3,7%). Ceny w górnictwie i wydobywaniu spadły o 2,1%, w tym w górnictwie rud metali o 3,2% oraz w wydobywaniu węgla kamiennego i węgla brunatnego (lignitu) - o 2,5%.

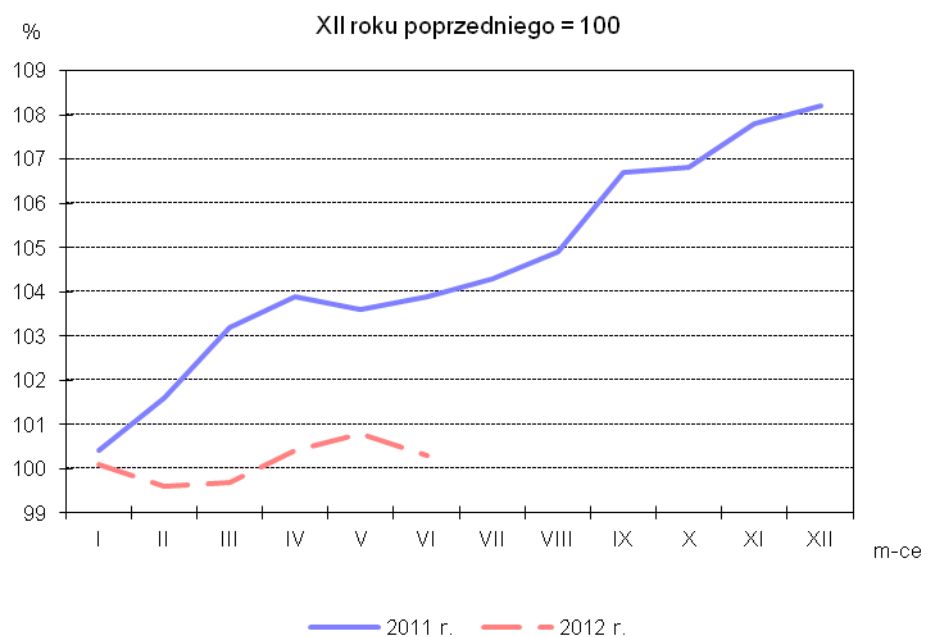
W czerwcu 2012 r. ceny produkcji sprzedanej przemysłu były o 4,4% wyższe niż przed rokiem. Najbardziej podniesiono ceny w sekcji wytwarzanie i zaopatrywanie w energię elektryczną, gaz, parę wodną i gorącą wodę (o 7,2%). Wzrosły również ceny w sekcjach: przetwórstwo przemysłowe (o 4,4%), dostawa wody; gospodarowanie ściekami i odpadami; rekultywacja (o 3,4%). Obniżono natomiast ceny w górnictwie i wydobywaniu (o 1,6%).

Szacuje się, że **ceny produkcji budowlano-montażowej** w czerwcu 2012 r. były o 0,2% niższe niż w poprzednim miesiącu. Obniżono ceny budowy budynków, budowy obiektów inżynierii lądowej i wodnej (po 0,2%) oraz robót budowlanych specjalistycznych (o 0,1%).

Ceny produkcji budowlano-montażowej w czerwcu br. były o 0,5% niższe niż w grudniu ub. roku i o 0,4% wyższe niż przed rokiem.

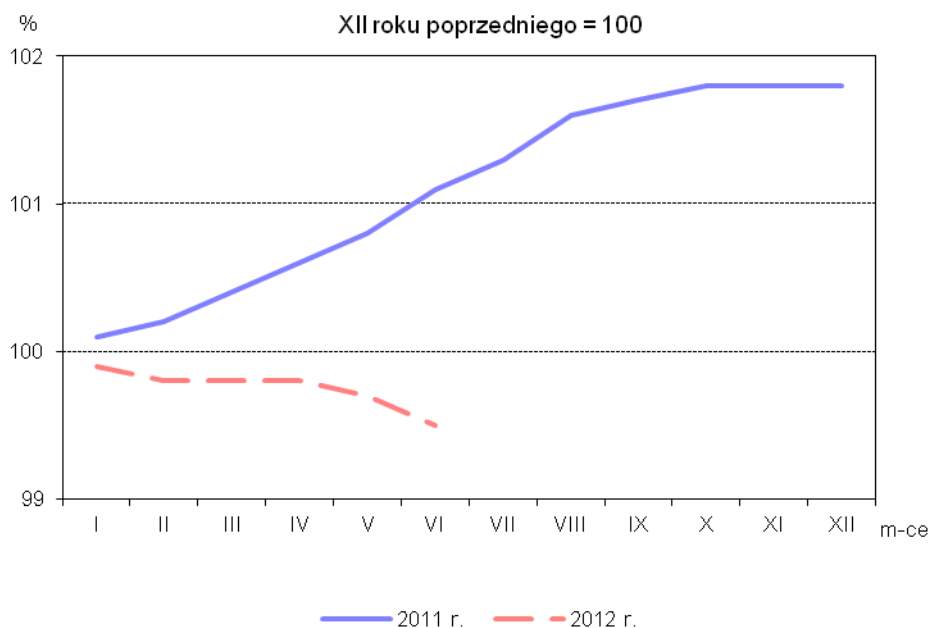
Rys. 1.

Dynamika cen produkcji sprzedanej przemysłu w latach 2011-2012



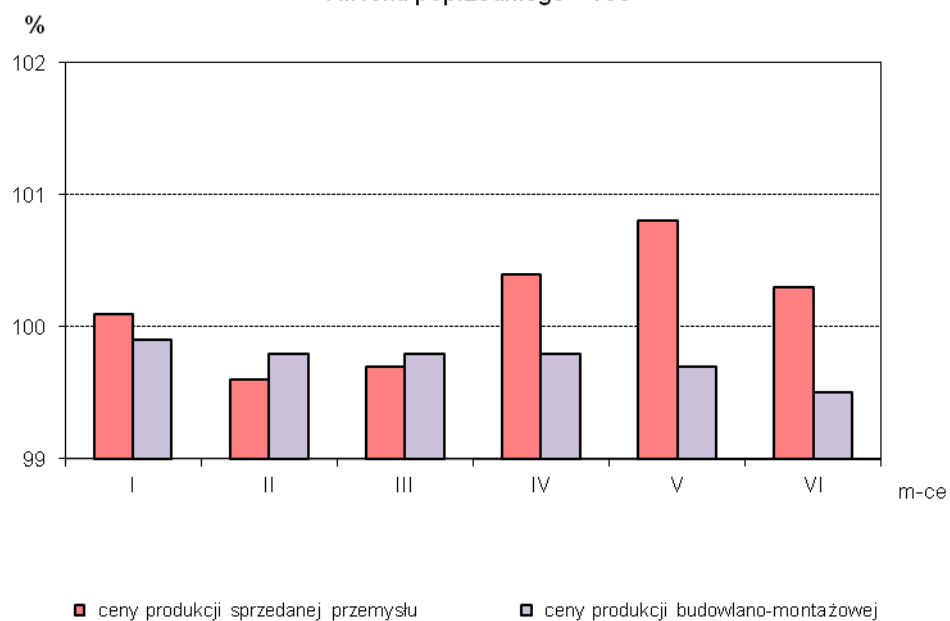
Rys. 2.

Dynamika cen produkcji budowlano-montażowej w latach 2011-2012



Rys. 3.

Dynamika cen w 2012 r. XII roku poprzedniego = 100



Rys. 4.

Dynamika cen produkcji sprzedanej sekcji przemysłu w 2012 r. XII roku poprzedniego = 100

