

**Wskaźniki cen produkcji sprzedanej przemysłu  
oraz produkcji budowlano-montażowej  
w maju 2006 r.**

Wyszczególnienie	IV 2006		V 2006			I-V 2006
	III 2006= =100	analogiczny okres 2005=100	IV 2006= =100	XII 2005= =100	I-V 2005= =100	
<b>WSKAŹNIKI CEN PRODUKCJI SPRZEDANEJ PRZEMYSŁU</b>						
<b>OGÓŁEM .....</b>	<b>101,5*</b>	<b>101,7*</b>	<b>102,3</b>	<b>100,4</b>	<b>102,8</b>	<b>101,2</b>
<b>Górnictwo .....</b>	<b>107,2*</b>	<b>116,3*</b>	<b>121,7</b>	<b>104,8</b>	<b>116,8</b>	<b>111,9</b>
<b>Przetwórstwo przemysłowe ...</b>	<b>101,1*</b>	<b>99,8*</b>	<b>100,2</b>	<b>100,2</b>	<b>101,4</b>	<b>99,6</b>
<b>Wytwarzanie i zaopatrywanie w energię elektryczną, gaz, wodę .....</b>	<b>101,7*</b>	<b>107,7*</b>	<b>107,6</b>	<b>100,0</b>	<b>105,2</b>	<b>106,7</b>
<b>WSKAŹNIKI CEN PRODUKCJI BUDOWLANO-MONTAŻOWEJ</b>						
<b>OGÓŁEM .....</b>	<b>100,3</b>	<b>102,2*</b>	<b>102,3</b>	<b>100,3</b>	<b>101,0</b>	<b>102,2</b>

\* Dane zmienione w stosunku do wcześniej opublikowanych.

Według wstępnych danych, **ceny produkcji sprzedanej przemysłu** w maju 2006 r. były o 0,4% wyższe niż w poprzednim miesiącu. Najbardziej wzrosły ceny w górnictwie (o 4,8%), w tym w górnictwie rud metali - o 17,3%. W przetwórstwie przemysłowym zanotowano wzrost cen o 0,2%, w tym produkcji metali o 2,8% oraz produkcji wyrobów tytoniowych - o 2,6%. Wzrosły również ceny produkcji maszyn i aparatury elektrycznej (o 1,2%), masy włóknistej oraz papieru, odzieży i wyrobów futrzarskich (o 0,5%), wyrobów chemicznych, wyrobów z metali (o 0,4%), artykułów spożywczych i napojów (o 0,3%), drewna i wyrobów z drewna oraz ze słomy i wikliny, a także działalności wydawniczej; poligrafii i reprodukcji zapisanych nośników informacji (o 0,2%). Zanotowano natomiast spadek cen produkcji koksu i produktów rafinacji ropy naftowej, mebli; pozostałej działalności produkcyjnej, pozostałego sprzętu transportowego oraz skór wyprawionych i wyrobów z nich (o 0,2%). Producenci pojazdów samochodowych, przyczep i naczep, maszyn biurowych i komputerów, instrumentów medycznych, precyzyjnych i optycznych, zegarów i zegarków obniżyli ceny o 0,3%, wyrobów z pozostałych surowców niemetalicznych - o 0,4%, a maszyn i urządzeń - o 0,5%. Najbardziej spadły ceny produkcji sprzętu i urządzeń radiowych, telewizyjnych i telekomunikacyjnych (o 1,7%). Ceny w sekcji wytwarzanie i zaopatrywanie w energię elektryczną, gaz, wodę ukształtowały się na poziomie zbliżonym do zanotowanego w poprzednim miesiącu.

W maju 2006 r. ceny produkcji sprzedanej przemysłu były o 2,3% wyższe niż przed rokiem. Najbardziej podniesiono ceny w górnictwie (o 21,7%). Wzrosły również ceny w sekcji wytwarzanie i zaopatrywanie w energię elektryczną, gaz, wodę (o 7,6%) oraz w przetwórstwie przemysłowym (o 0,2%).

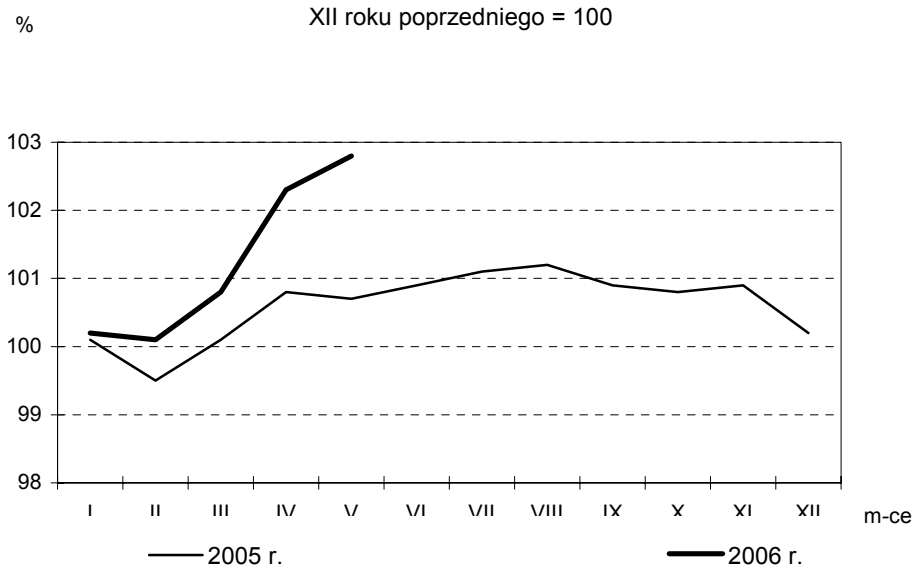
Szacuje się, że **ceny produkcji budowlano-montażowej** w maju 2006 r. były o 0,3% wyższe niż w poprzednim miesiącu. Najbardziej podniesiono ceny wynajmu sprzętu budowlanego i burzącego z obsługą operatorską (o 1,4%). Wzrosły również ceny wznoszenia budynków i budowli; inżynierii lądowej i wodnej, przygotowania terenu pod budowę (o 0,3%), wykonywania instalacji budowlanych (o 0,2%) oraz wykonywania robót budowlanych wykończeniowych (o 0,1%).

W porównaniu z majem ub. roku ceny produkcji budowlano-montażowej wzrosły o 2,3%.

Rys. 1.

### Dynamika cen produkcji sprzedanej przemysłu w latach 2005-2006

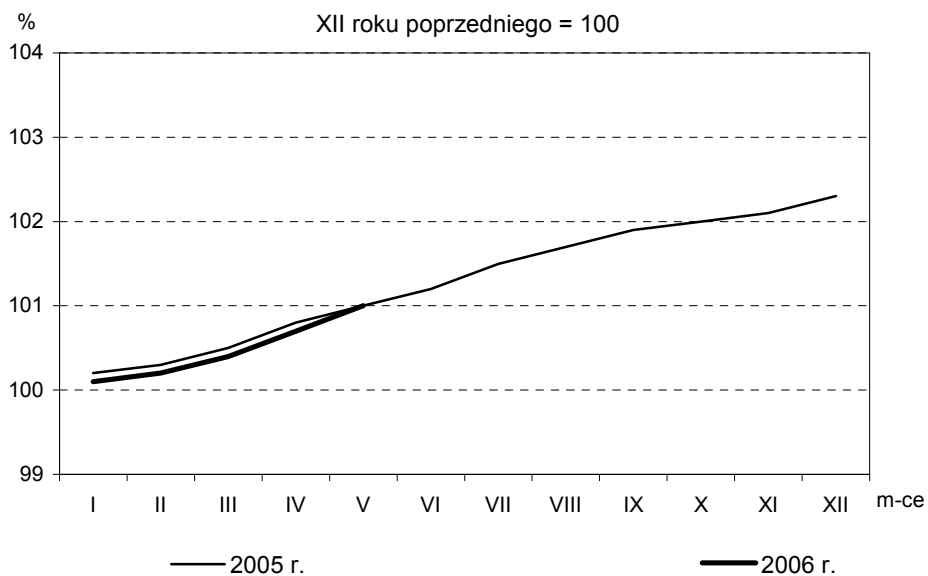
XII roku poprzedniego = 100



Rys. 2.

### Dynamika cen produkcji budowlano-montażowej w latach 2005-2006

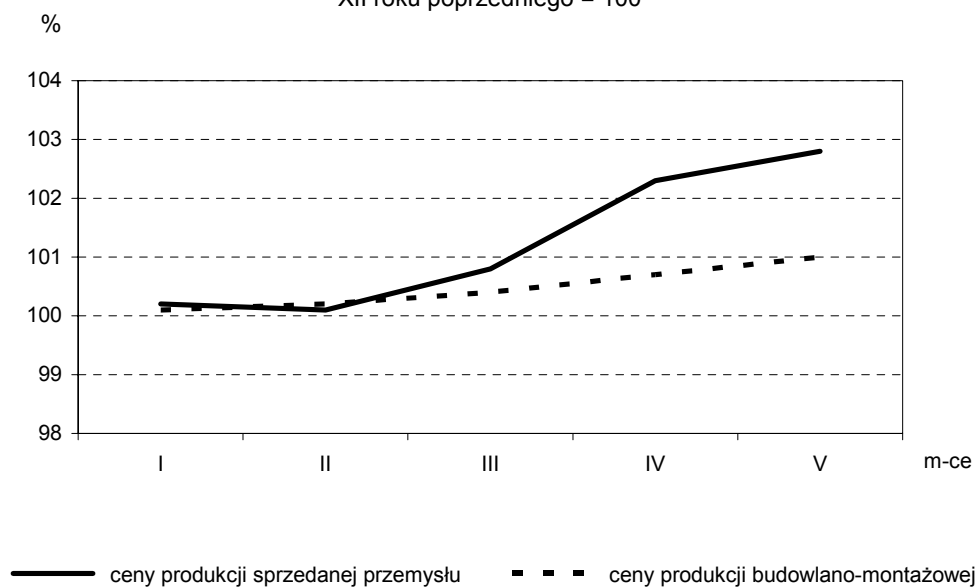
XII roku poprzedniego = 100



Rys. 3.

### Dynamika cen w 2006 r.

XII roku poprzedniego = 100



Rys. 4.

### Dynamika cen produkcji sprzedanej sekcji przemysłu w 2006 r.

XII roku poprzedniego = 100

