

2018

100<sup>lat</sup> GUS



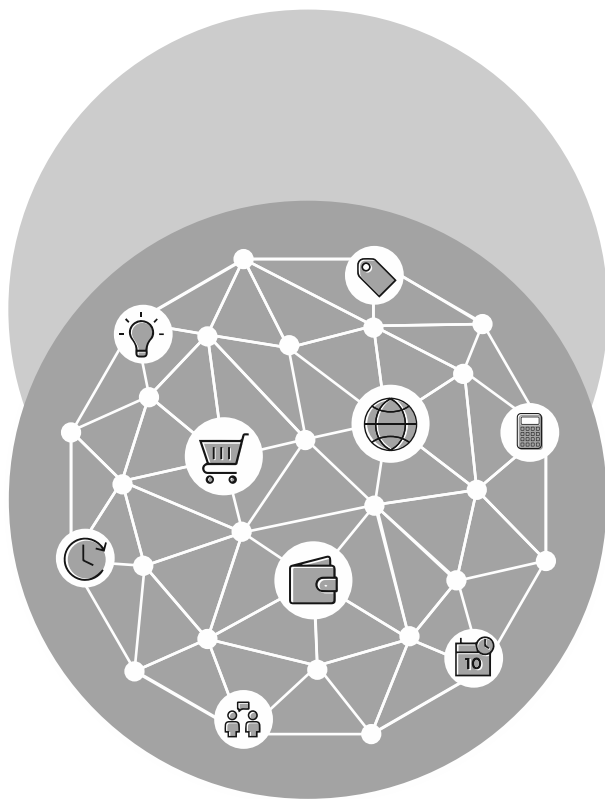
# Rocznik Statystyczny Handlu Zagranicznego

Yearbook Trade of Foreign Statistics of Poland



2018

100<sup>lat</sup> GUS



# Rocznik Statystyczny Handlu Zagranicznego

Yearbook Trade of Foreign Statistics of Poland

Główny Urząd Statystyczny Statistics Poland

Warszawa Warsaw 2018

**Komitet Redakcyjny Głównego Urzędu Statystycznego**  
**Editorial Board of Statistics Poland**

Przewodniczący, Redaktor Główny  
President, Editor-in-Chief

Dominik Rozkrut

Członkowie  
Members

Ewa Adach-Stankiewicz, Renata Bielak, Monika Bieniek, Mirosław Błażej, Maria Jeznach,  
Ewa Kamińska-Gawryluk, Liliana Kursa, Magdalena Mojsiewicz, Dominika Rogalińska,  
Joanna Stańczak, Wojciech Szuchta, Grażyna Szydłowska, Katarzyna Wałkowska,  
Małgorzata Węglowska (sekretarz secretary), Halina Woźniak, Agnieszka Zgierska, Małgorzata Żyra

**Prace merytoryczne**  
**Content-related works**

Wydział Handlu Zagranicznego i Wydział Usług Biznesowych w Departamencie Handlu i Usług  
Foreign Trade Section and Business Services Section in the Trade and Services Department

Aldona B. Matejak, Agnieszka Kaźmierczak, Andrzej Zasławski

pod kierunkiem  
supervised by

Julity Kapsa

**Prace redakcyjne i korekta**  
**Editorial works and proof-reading**

pod kierunkiem  
supervised by

Bożeny Gorczycy

**Skład publikacji**  
**Typesetting**

pod kierunkiem  
supervised by

Jolanty Mossakowskiej

**Opracowanie graficzne**  
**Graphics**

pod kierunkiem  
supervised by

Lidii Motrenko-Makuch

ISSN 0079-2691

Publikacja dostępna na stronie internetowej  
Publication available on the website

[stat.gov.pl](http://stat.gov.pl)

Przy publikowaniu danych GUS prosimy o podanie źródła  
When publishing Statistics Poland data — please indicate source



Zakład Wydawnictw  
Statystycznych

00-925 WARSZAWA, AL. NIEPODLEGŁOŚCI 208  
Informacje w sprawach sprzedaży publikacji — tel.: (22) 608 32 10, 608 38 10  
Zam. 412/2018. Nakład 270

## PRZEDMOWA

W roku jubileuszu 100-lecia działalności Głównego Urzędu Statystycznego przekazujemy Państwu pięćdziesiątą trzecią edycję Rocznika Statystycznego Handlu Zagranicznego.

Handel zagraniczny to bardzo ważny czynnik rozwoju gospodarczego poszczególnych krajów. Zwiększaniu znaczenia działalności handlowej w wymiarze międzynarodowym sprzyjają procesy globalizacji gospodarki światowej, które wpływają na stały wzrost skali wymiany międzynarodowej. Zjawiska związane z wymianą z zagranicą są przedmiotem badań statystycznych, których wynikiem są informacje o zagregowanej wielkości importu oraz eksportu, jak również o wielkości wymiany towarów i usług w podziale na poszczególne kraje partnerskie.

Rocznik Statystyczny Handlu Zagranicznego 2018 opracowany jest w polsko-angielskiej wersji językowej i dostępny również w Internecie. Rocznik zawiera informacje charakteryzujące handel zagraniczny oraz dane o międzynarodowym handlu usługami w 2017 r. na tle danych za lata poprzednie.

W Roczniku prezentowane są dane m.in. według: krajów, grup krajów, towarów, cen stałych, rozdysponowania importu i eksportu według głównych kategorii ekonomicznych, międzynarodowej wymiany usług, bilansu płatniczego i zadłużenia zagranicznego Polski. Tablice z wartościami przedstawiono w złotych, euro i dolarach amerykańskich.

W bieżącej edycji Rocznika po raz pierwszy prezentujemy informacje o liczbie przedsiębiorstw oraz wartości w imporcie i eksporcie według sekcji Polskiej Klasyfikacji Działalności (PKD).

Szczegółowe dane z zakresu handlu zagranicznego można znaleźć na stronie internetowej GUS w Dziedzinyowych Bazach Wiedzy (DBW). Z niniejszej bazy można wybrać m.in. od 2004 r. szczegółowe dane o handlu zagranicznym w zakresie towarowym w podziale na kraje partnerskie, towary na wszystkich poziomach agregacji, w oparciu o klasyfikacje towarowe stosowane w handlu zagranicznym oraz od 2010 r. informacje z zakresu międzynarodowego handlu usługami.

Oddając w Państwa ręce niniejszy Rocznik wyrażamy podziękowanie wszystkim współpracującym instytucjom oraz prosimy Czytelników o uwagi i propozycje dotyczące zakresu tematycznego i układu Rocznika, które przyczynią się do wzbogacenia treści kolejnych wydań tej publikacji.

Dyrektor Departamentu  
Handlu i Usług



Ewa Adach-Stankiewicz

Prezes  
Głównego Urzędu Statystycznego



dr Dominik Rozkrut

## PREFACE

In the year of the centenary of Statistics Poland, we are presenting you the fifty-third edition of the Yearbook of Foreign Trade Statistics.

Foreign trade in goods is a very important factor in the economic development of individual countries. The processes of globalization of the world economy, which influence the constant increase in the scale of trade in goods, are conducive to increasing the importance of commercial activity on the international scale. The phenomena related to trade in goods with foreign countries are subject of statistical surveys, the result of which is information on the aggregate volume of imports and exports, as well as the size of exchange for goods broken down by individual partner countries.

The Yearbook of Foreign Trade Statistics 2018 is produced in bilingual version — Polish and English, also available on the Internet. It contains information about foreign trade and data on international trade in services in 2017 against the previous years' data background. In the Yearbook aggregated data are broken down by, among others: countries, groups of countries, constant prices, distribution of imports and exports by broad economic categories, international trade in services, balance of payments and external debt of Poland. In all tables values are given in Polish zloty, euro and US dollar.

On the current edition of the Yearbook information on the number of enterprises and values in imports and exports according to Polish Classification of Activities sections have been presented for the first time.

On the website of Statistics Poland the Knowledge Databases (DBW) are placed, where detailed data on foreign trade are available. From this database you can be selected, i.e. detailed commodity data since 2004 on foreign trade in terms of commodity broken down by partner countries, as well as the goods at all levels of aggregation, based on the classifications of goods used for foreign trade and information since 2010 in the field of international trade in services.


Handing over the Yearbook, we would like to thank all of collaborating institutions and will be pleased with remarks and propositions from the Readers regarding the scope and structure of the Yearbook which will have enriched the following edition of this publication.

Director of the Trade  
and Services Department



Ewa Adach-Stankiewicz

President  
Statistics Poland



Dominik Rozkrut, Ph.D.

## SPIS RZECZY

Przedmowa .....	
Uwagi ogólne .....	
Objaśnienia znaków umownych .....	
Ważniejsze skróty .....	

## Spis tablic

Obroty handlu zagranicznego oraz główni partnerzy [ceny bieżące] (1929, 1938, 1950, 1955, 1960, 1965, 1970, 1975, 1980, 1985, 1990, 1995, 2000, 2005, 2010, 2016, 2017) .....	
Obroty handlu zagranicznego według grup krajów [ceny bieżące] (2013, 2014, 2015, 2016, 2017) .....	
Obroty handlu zagranicznego na 1 mieszkańca [ceny bieżące] (2013, 2014, 2015, 2016, 2017) .....	
Dynamika i wskaźniki cen transakcyjnych obrotów handlu zagranicznego (1985, 1986, 1987, 1988, 1989, 1990, 1991, 1992, 1995, 1999, 2000, 2002, 2003, 2004, 2005, 2006, 2007, 2008, 2009, 2010, 2011, 2012, 2013, 2014, 2015, 2016, 2017) .....	
Import i eksport według sekcji nomenklatury CN w 2017 r. ....	
Import i eksport według sekcji nomenklatury SITC (2014, 2015, 2016, 2017) .....	
Struktura importu i eksportu według sekcji nomenklatury SITC (1990, 1995, 2000, 2005, 2010, 2015, 2016, 2017) .....	
Wskaźniki cen transakcyjnych i terms of trade dla ważniejszych krajów według sekcji SITC (2016, 2017) .....	
Obroty handlu zagranicznego z krajami OECD według nomenklatury SITC w 2017 r. ....	
Obroty handlu zagranicznego z krajami UE w 2017 r. [ceny bieżące] .....	
Obroty handlu zagranicznego z krajami UE według nomenklatury SITC w 2017 r. ....	
Struktura importu z krajów UE według kraju wysyłki w 2017 r. [ceny bieżące] .....	
Import z krajów UE według nomenklatury CN [ceny bieżące] (2000, 2016, 2017) .....	
Eksport do krajów UE według nomenklatury CN [ceny bieżące] (2000, 2016, 2017) .....	
Import i eksport według sekcji SITC z wymienieniem ważniejszych krajów w 2017 r. [ceny bieżące] .....	
Import według kraju wysyłki i eksport według sekcji SITC z wymienieniem ważniejszych krajów w 2017 r. [ceny bieżące] .....	
Rozdysponowanie importu i eksportu według głównych kategorii ekonomicznych w 2017 r. [ceny bieżące] .....	
Wskaźniki rozdysponowania importu i eksportu według głównych kategorii ekonomicznych w 2017 r. ....	
Import towarów według sekcji PKWiU w 2017 r. ....	
Eksport towarów według sekcji PKWiU w 2017 r. ....	
Import towarów według sekcji i działów nomenklatury CN w 2017 r. ....	

## CONTENTS

	Str. Page
Preface .....	3, 4
General notes .....	7—34
Symbols .....	35
More important abbreviations .....	35

## List of tables

	Tabl. Table	Str. Page
Foreign trade turnover and major partners [current prices] (1929, 1938, 1950, 1955, 1960, 1965, 1970, 1975, 1980, 1985, 1990, 1995, 2000, 2005, 2010, 2016, 2017) .....	1	36
Foreign trade turnover by groups of countries [current prices] (2013, 2014, 2015, 2016, 2017) .....	2	38
Foreign trade turnover per capita [current prices] (2013, 2014, 2015, 2016, 2017) .....	3	41
Volume indices and transaction price indices of foreign trade (1985, 1986, 1987, 1988, 1989, 1990, 1991, 1992, 1995, 1999, 2000, 2002, 2003, 2004, 2005, 2006, 2007, 2008, 2009, 2010, 2011, 2012, 2013, 2014, 2015, 2016, 2017) .....	4	42
Imports and exports by sections according to CN nomenclature in 2017 .....	5	44
Imports and exports by sections according to SITC nomenclature (2014, 2015, 2016, 2017) .....	6	46
Composition of imports and exports by sections according to SITC (1990, 1995, 2000, 2005, 2010, 2015, 2016, 2017) .....	7	50
Transaction price indices and terms of trade for major countries by SITC sections (2016, 2017) .....	8	51
Foreign trade turnover with OECD countries according to SITC nomenclature in 2017 .....	9	54
Foreign trade turnover with EU countries in 2017 [current prices] .....	10	55
Foreign trade turnover with EU countries according to SITC nomenclature in 2017 .....	11	56
Structure of imports with EU by countries of consignment in 2017 [current prices] .....	12	57
Imports from EU countries according to CN nomenclature [current prices] (2000, 2016, 2017) .....	13	57
Exports to EU countries according to CN nomenclature [current prices] (2000, 2016, 2017) .....	14	59
Imports and exports by SITC sections and major countries in 2017 [current prices] .....	15	60
Imports by countries of consignment and exports by SITC sections and major countries in 2017 [current prices] .....	16	71
Distribution of imports and exports by broad economic categories in 2017 [current prices] .....	17	81
Indices of distribution of imports and exports by broad economic categories in 2017 .....	18	83
Imports of commodities by PKWiU sections in 2017 .....	19	85
Exports of commodities by PKWiU sections in 2017 .....	20	85
Imports of commodities by sections and chapters of Combined Nomenclature in 2017 .....	21	86

	Tabl. Table	Str. Page
Eksport towarów według sekcji i działów nomenklatury CN w 2017 r. ....	22	93
Import towarów według sekcji i działów nomenklatury SITC w 2017 r. ....	23	100
Eksport towarów według sekcji i działów nomenklatury SITC w 2017 r. ....	24	104
Obroty handlu zagranicznego według ważniejszych krajów w 2017 r. [ceny bieżące] .....	25	108
Import i eksport według ważniejszych krajów i sekcji SITC w 2017 r. [ceny bieżące] .....	26	115
Import według kraju wysyłki i eksport według ważniejszych krajów i sekcji SITC w 2017 r. [ceny bieżące] .....	27	136
Import i eksport według ważniejszych krajów i sekcji CN w 2017 r. [ceny bieżące] .....	28	157
Import według kraju wysyłki i eksport według ważniejszych krajów i sekcji CN w 2017 r. [ceny bieżące] .....	29	194
Import i eksport najważniejszych towarów według nomenklatury CN w 2017 r. ....	30	231
Wskaźniki cen importu i eksportu według PKWiU (2016, 2017) .....	31	237
Liczba przedsiębiorstw w imporcie i eksporcie według sekcji PKD w 2017 r. ....	32	239
Wartość importu i eksportu według sekcji PKD w 2017 r. [ceny bieżące] .....	33	240
Usługi dostarczone według klasyfikacji EBOPS z wyszczególnieniem ważniejszych krajów w 2017 r. [ceny bieżące] .....	34	241
Usługi nabyte według klasyfikacji EBOPS z wyszczególnieniem ważniejszych krajów w 2017 r. [ceny bieżące] .....	35	253
Saldo usług dostarczonych i nabytych według klasyfikacji EBOPS w 2017 r. [ceny bieżące] .....	36	266
Struktura usług dostarczonych i nabytych według klasyfikacji EBOPS w 2017 r. ....	37	267
Wymiana usług z krajami UE według krajów w 2017 r. [ceny bieżące] .....	38	268
Wymiana usług z krajami UE według klasyfikacji EBOPS w 2017 r. [ceny bieżące] .....	39	270
Wymiana usług z krajami OECD według krajów w 2017 r. [ceny bieżące] .....	40	272
Wymiana usług z krajami OECD według klasyfikacji EBOPS w 2017 r. [ceny bieżące] .....	41	274
Bilans płatniczy Polski na bazie transakcji (2014, 2015, 2016, 2017) .....	42	276
Zadłużenie zagraniczne Polski (2009, 2010, 2011, 2012, 2013, 2014, 2015, 2016, 2017) .....	43	278

## Spis wykresów

Wykres 1. Obroty handlu zagranicznego Polski w latach 2005—2017 [ceny bieżące] .....
Wykres 2. Struktura obrotów handlu zagranicznego według grup krajów [ceny bieżące] .....
Wykres 3. Terms of trade oraz dynamika importu i eksportu [ceny stałe] .....
Wykres 4. Struktura importu i eksportu według sekcji nomenklatury SITC w 2017 r. [ceny bieżące] .....
Wykres 5. Struktura importu i eksportu obrotów handlu zagranicznego według ważniejszych partnerów w 2016 i 2017 r. [ceny bieżące] .....

## List of charts

	Str. Page
Chart 1. Turnover of Polish foreign trade in 2005—2017 [current prices] .....	80
Chart 2. Structure of foreign trade turnover by groups of countries [current prices] .....	81
Chart 3. Terms of trade and dynamic of imports and exports [constant prices] .....	81
Chart 4. Structure of imports and exports by sections according to SITC nomenclature in 2017 [current prices] .....	80
Chart 5. Structure of imports and exports of foreign trade turnover by major partners in 2016 and 2017 [current prices] .....	81



## UWAGI OGÓLNE

1. Statystyka obrotów handlu zagranicznego od 1 stycznia 1992 r. do końca kwietnia 2004 r. oparta była na:

- metodologii Departamentu Statystyki ONZ,
- danych rejestrowanych na Jednolitym Dokumentie Administracyjnym SAD (dokument zgłoszenia celnego),
- Scalonej Nomenklaturze Towarowej Handlu Zagranicznego CN (od 1994 r. 9-cyfrowej Polskiej Scalonej Nomenklaturze Towarowej Handlu Zagranicznego PCN).

2. Począwszy od 1 maja 2004 r., tj. od momentu przystąpienia Polski do Unii Europejskiej, funkcjonują dwa systemy statystyki:

- system oparty na danych rejestrowanych na zgłoszeniach celnych, zwany systemem EXTRASTAT — obejmujący swym zakresem obrót towarowy Polski realizowany z tzw. „krajami trzecimi”, tj. niebędącymi państwami członkowskimi UE,
- system INTRASTAT, tj. system statystyki obrotów towarowych Polski realizowanych wyłącznie z państwami członkowskimi UE.

Systemy INTRASTAT i EXTRASTAT działają równolegle, dane otrzymane z połączenia tych systemów tworzą wspólny, jednolity zbiór statystyki handlu zagranicznego, który stanowi informację o wymianie towarowej Polski z zagranicą.

3. Podstawowymi źródłami informacji, na których opiera się statystyka handlu zagranicznego, są:

- zgłoszenia celne obowiązujące przy rejestracji obrotów z krajami spoza UE, w ramach systemu EXTRASTAT,
- deklaracje INTRASTAT dla przywozu i wywozu składane przez osoby fizyczne lub prawne będące podatnikami podatku od towarów i usług (VAT), dla ewidencji obrotów z krajami UE.

Ponadto od 1 stycznia 2006 r. w statystyce handlu zagranicznego stosuje się alternatywne źródła danych. Odnoszą się one do rejestracji obrotów tzw. „towarami specyficznymi” i są wykorzystywane jako:

a) pomocnicze, uzupełniające źródło informacji statystycznej, służącej do kontroli i uzupełnienia danych pochodzących ze zgłoszeń celnych i deklaracji INTRASTAT w przypadku obrotów takimi towarami, jak:

- statki morskie — dane uzyskane z Rejestrów Okrętowych Stałych prowadzonych przez Izby Morskie przy Sądach Okręgowych w Gdańsku i Szczecinie,
- statki powietrzne — dane uzyskane z Rejestrów Cywilnych Statków Powietrznych prowadzonych przez Urząd Lotnictwa Cywilnego,

## GENERAL NOTES

1. Since 1 January 1992 to the end of April 2004 foreign trade statistics was based on:

- UN Statistics Division methodology,
- data registered on Single Administrative Document (customs document),
- Combined Nomenclature (since 1994, 9-digit Polish Combined Commodity Nomenclature PCN).

2. Since 1 May 2004 (since the day of Polish accession to EU), Polish foreign trade statistics is based on two parallel systems:

- EXTRASTAT system, which uses data registered on customs declaration and refers to Polish trade turnover with third countries (EU non-member countries),
- INTRASTAT system, which refers only to Polish intra-EU trade (trade with other EU member countries).

Data obtained from two statistical systems create a single set of foreign trade statistics which is the source of information about Polish foreign trade.

3. There are two basic sources of information supplying the system with data on foreign trade:

- customs declaration, which serves for registration of trade with third countries in frames of EXTRASTAT system,
- INTRASTAT declaration, which serves for recording of arrivals and dispatches in frames of intra-EU trade (in close connection to VAT system).

Furthermore, since 1 January 2006 in Polish foreign trade statistics alternative data sources are used. Alternative data sources apply to registration of specific movements of goods and are used for following purposes:

a) additional, supplementary sources of statistical information, used for control purposes and for supplementing the data derived from customs declaration and INTRASTAT declarations concerning trade in following goods:

- sea vessels — data obtained from Polish Permanent Registers of Ships conducted by Maritime Chambers at Voivodship Courts in Gdańsk and Szczecin,
- aircraft — data obtained from Civil Aircraft Register of Poland conducted by the Civil Aviation Office,

— produkty morskie, w tym kupno/sprzedaż „ryb z burty” — dane zbierane przez Ministerstwo Gospodarki Morskiej i Żeglugi Śródlądowej — Centrum Monitorowania Rybołówstwa w Gdyni;

b) jedyne obowiązujące źródło danych, na których opiera się statystyka handlu zagranicznego, w przypadku obrotów takimi towarami, jak energia elektryczna i gaz ziemny. Dane pozyskiwane są ze sprawozdawczości statystycznej prowadzonej przez Ministerstwo Energii;

c) badanie wskaźników cen eksportu i importu według klasyfikacji PKWiU na podstawie sprawozdania C-05.

Dane pochodzące ze zgłoszeń celnych i deklaracji INTRASTAT są rejestrowane, kontrolowane i korygowane oraz przetwarzane w systemie informatycznym Krajowej Administracji Skarbowej.

4. W statystyce handlu zagranicznego stosowana jest:

- metodologia Departamentu Statystyki ONZ,
- Nomenklatura Scalona CN (8-cyfrowa),
- geonomenklatura opracowana przez Urząd Statystyczny Unii Europejskiej — Eurostat, oparta na standardzie ISO 3166.

5. Założenia metodologiczne badań statystycznych są jednolite dla obydwu systemów, poprzez posługiwanie się tymi samymi: klasyfikacjami towarów i krajów, okresami sprawozdawczymi oraz zmiennymi objętymi badaniem statystycznym.

6. Statystyka handlu zagranicznego nie obejmuje m.in.:

- usług, z wyjątkiem towarów dostarczonych w celu uszlachetniania i po uszlachetnianiu,
- towarów będących przedmiotem tranzytu,
- towarów umieszczonych czasowo w składach celnych i w wolnych obszarach celnych (WOC),
- towarów dopuszczonych czasowo do obrotu, poza obrotem uszlachetniającym,
- środków płatniczych i papierów wartościowych,
- towarów przeznaczonych dla placówek dyplomatycznych,
- złota monetarnego.

7. Dane o handlu zagranicznym towarami obejmują obroty opracowywane na podstawie:

- zgłoszeń celnych zarejestrowanych w systemach informatycznych Krajowej Administracji Skarbowej;
- deklaracji INTRASTAT — „PRZYWÓZ” i deklaracji INTRASTAT — „WYWÓZ” przesyłanych co miesiąc przez podmioty prowadzące handel towarami z krajami UE, w formie elektronicznej lub papierowej. Zobowiązane do składania deklaracji INTRASTAT są podmioty uczestniczące w obrocie towarowym z państwami członkowskimi Wspólnoty i zobowiązane do przekazywania informacji dla celów ewidencji i statystyki dotyczącej obrotu towarowego z państwami członkowskimi, zgodnie z przepisami wspólnotowymi regulującymi statystykę dotyczącą obrotu towarowego pomiędzy państwami członkowskimi Wspólnoty, przepisami o statystyce publicznej i ustawy Prawo celne;

— sea products, including purchase/sale of fishery which were the subject of trade transaction before being landed by sea-going vessels — data collected by the Ministry of Maritime Economy and Inland Navigation — the Fishery Monitoring Center in Gdynia;

b) sole admitted source of information, serving for a base for foreign trade statistics in case of turnover in following commodities: electricity and natural gas. Data concerning these products are obtained from the statistical surveys conducted by the Ministry of Energy;

c) analysis of price indices in exports and imports according to Polish Classification of Products and Services (PKWiU) carried out on the basis of C-05 reports.

Data originating from customs declaration and INTRASTAT declarations are registered, controlled, corrected and processed in IT system of the National Revenue Administration.

4. Foreign trade statistics is based on:

- UN Department of Statistic Methodology,
- Combined Nomenclature CN (8-digit),
- geonomenclature prepared by the Statistical Office of the European Union — Eurostat, on the basis of ISO 3166 Standards.

5. Methodological basics of statistical surveys are the same for both systems. This convergence is achieved through the use of the same commodity classification and country codes, similar reference periods and variables included in the survey.

6. Statistic of foreign trade does not include, among others:

- trade with services, excluding inward and outward processing,
- commodities in transit,
- commodities placed temporarily in customs warehouses and in duty free zone,
- commodities admitted to temporary circulation (excluding inward and outward processing),
- means of payment and papers such as stocks, bonds, securities or shares,
- commodities for diplomatic institutions,
- monetary gold.

7. Foreign trade turnover data are collected and calculated on the basis of:

- customs declaration registered in IT systems of the National Revenue Administration;
- INTRASTAT declarations for dispatch and for arrival, which are transmitted to customs offices every month electronically or in paper. Obligation of submitting monthly declarations refers to companies trading with EU Member States and liable for providing information for the purposes of statistics on intra-EU trade turnover on the legal basis of EU legislation, statistical law and customs law;

- alternatywnych źródeł danych stosowanych dla tzw. „towarów specyficznych”;
- doszacowywania wartości obrotów, podmiotów realizujących wymianę towarową z krajami Unii Europejskiej, których obroty nie przekraczają wyznaczonych progów statystycznych i są zwolnione ze składania deklaracji INTRASTAT.

8. Poprawność deklaracji INTRASTAT zapewniona jest poprzez porównania danych z deklaracji INTRASTAT z danymi z deklaracji podatkowej VAT dotyczących wewnątrzwspólnotowych nabyć i wewnątrzwspólnotowych dostaw. Rejestry podmiotów umożliwiają monitorowanie jednostek, które są zobowiązane do składania deklaracji INTRASTAT.

Okresem sprawozdawczym jest miesiąc kalendarzowy, w trakcie którego dokonano przywozu lub wywozu towarów. Obowiązuje zasada, że deklarację INTRASTAT składa się tylko w tych państwach członkowskich, których fizycznie dotyczy przepływ towarów, tzn. państw członkowskich wywozu i przywozu.

9. W systemie INTRASTAT obowiązek sprawozdawczy jest uzależniony od wartości obrotów realizowanych przez podmioty z krajami Unii Europejskiej. Do tego celu służy **system progów statystycznych — próg podstawowy i próg szczegółowy**. Progi ustalane są odrębnie dla przywozu i wywozu i aktualizowane co roku. Wysokość progu jest ogłaszana przez Prezesa GUS przed końcem roku poprzedzającego rok sprawozdawczy w Programie badań statystycznych statystyki publicznej, wprowadzanym corocznie rozporządzeniem Prezesa Rady Ministrów. W 2017 r. przyjęto wartość progu podstawowego dla wywozu — 2,0 mln zł, a dla przywozu — 3,0 mln zł. Wartość progu szczegółowego wynosiła: dla wywozu — 93,0 mln zł, a dla przywozu — 50,0 mln zł.

Podmioty, których wartość obrotów z krajami UE w roku sprawozdawczym lub w roku poprzedzającym rok sprawozdawczy przekroczyła wartość ustalonego progu podstawowego są objęte obowiązkiem sprawozdawczym, tzn. są zobowiązane każdego miesiąca do nadsyłania deklaracji INTRASTAT. Podmioty, których wartość wywozu lub przywozu zawiera się między wartością progu podstawowego a wartością progu szczegółowego nie są zobowiązane do wypełniania: łącznej wartości statystycznej w PLN, kodu warunków dostawy, kodu rodzaju transportu oraz wartości statystycznej w PLN.

Podmioty, które przekroczyły ustalony próg szczegółowy wypełniają pełny zakres danych (wszystkie pola) na deklaracji INTRASTAT.

Podmioty, których wartość obrotów w roku poprzedzającym rok sprawozdawczy lub w roku sprawozdawczym nie przekroczyła ustalonego progu podstawowego zwolnione były z obowiązku sprawozdawczego, a ich obroty w statystyce handlu zagranicznego były szacowane.

W związku z tym dane, prezentowane we wszystkich tablicach niniejszej publikacji dotyczące obrotów towarowych, ujęte są z szacowaniami.

- data derived from alternative data sources in case of so-called “specific movements of goods”;
- estimations of trade values for parties trading with EU Member States whose turnover do not exceed the statistical thresholds and are exempt from submitting the INTRASTAT declarations.

8. Correctness of INTRASTAT declarations is guaranteed through the possibility of comparison of data obtained from INTRASTAT declarations with those originating from VAT declarations on intra-Community acquisitions and intra-Community deliveries. Registers of declaring parties allow monitoring units, which are obliged to submit INTRASTAT declaration.

Reference period is defined as calendar month, in which intra-EU dispatch or arrival takes place. General rule is that INTRASTAT declaration should be submitted only in those Member States, in case of which physical movement of goods across the border could be observed (e.g. Member State of dispatch and Member State of arrival).

9. In INTRASTAT system the type of reporting obligation depends on value of parties trade turnover with Member States. It is connected with **statistical thresholds system — established basic and detailed threshold**. Thresholds are established separately for arrivals and for dispatches and they are updated each year. Threshold values are defined and announced by the President of Statistics Poland and published annually in the Statistical Survey Programme of Official Statistics implemented in form of Prime Minister’s regulation. For the year 2017 following statistical thresholds were established: basic threshold — for dispatches 2.0 mln PLN, for arrivals — 3.0 mln PLN and detailed threshold — for dispatches — 93.0 mln PLN, for arrivals — 50.0 mln PLN.

Parties for which the value of trade turnover with Member States either in the year preceding given reference year or in given reference year has exceeded the value of accordingly established basic threshold are liable to reporting obligation which means that they are obliged to submit INTRASTAT declaration every month. Parties for which value of trade turnover with Member States falls between the value of basic threshold and the value of detailed threshold are released from filling in total statistical value in PLN, terms of delivery code, mode of transport code and statistical value in PLN.

Parties who exceeded detailed threshold are required to provide full scope of information (all boxes) in INTRASTAT declaration.

Parties for which the value of trade turnover with Member States either in the year preceding given reference year or in given reference year has not exceeded the value of accordingly established basic threshold were released from reporting obligation and their trade was estimated in foreign trade statistics.

In connection with this, data presented in all tables of this publication concerning foreign trade turnover are shown with estimations.

Osoby fizyczne przywożące towary z krajów UE, wywożące towary do UE, a nieprowadzące działalności gospodarczej nie są zobowiązane do wypełniania deklaracji INTRASTAT.

**10.** Wartość importu została wykazana na warunkach **cif** port polski lub franco granica polska, tzn. łącznie z kosztami transportu i ubezpieczenia do granicy polskiej. Wartość eksportu została podana na bazie **fob**, tj. na warunkach franco granica lub fob port kraju dostawy.

**11.** Przeliczenia z walut obcych na złote w 2017 r. dokonywane były:

- dla zgłoszeń celnych — według średniomiesięcznego kursu waluty obcej, wyliczonego i ogłoszonego przez Narodowy Bank Polski (NBP),
- dla deklaracji INTRASTAT — według kursu waluty ustalonego według zasad określonych dla celów podatku od towarów i usług albo zasad określonych dla celów związanych z cłem.

Przeliczenia z walut obcych na złote dokonuje się według aktualnej tabeli kursowej NBP.

**12.** Obroty handlu zagranicznego przedstawiono według następujących grup krajów:

- **kraje OECD** obejmują obroty z: Austrią, Belgią, Danią, Finlandią, Francją, Grecją, Hiszpanią, Holandią, Irlandią, Luksemburgiem, Łotwą, Niemcami, Portugalią, Szwecją, Wielką Brytanią i Włochami oraz z: Australią, Chile, Czechami, Estonią, Islandią, Izraelem, Japonią, Kanadą, Koreą Południową, Meksykiem, Norwegią, Nową Zelandią, Słowacją, Słowenią, Stanami Zjednoczonymi, Szwajcarią, Turcją i Węgrami;
- **kraje rozwinięte gospodarczo** obejmują obroty z krajami:

**Unii Europejskiej:** Austrią, Belgią, Bułgarią, Cyprzem, Chorwacją, Czechami, Danią, Estonią, Finlandią, Francją wraz z Monako i departamentami zamorskimi (Gujana Francuską, Gwadelupą, Martyniką i Reunion), Grecją, Hiszpanią, Holandią, Irlandią, Litwą, Luksemburgiem, Łotwą, Malcią, Niemcami, Portugalią, Rumunią, Słowacją, Słowenią, Szwecją, Węgrami, Wielką Brytanią i Włochami,

**EFTA:** Islandią, Liechtensteinem, Norwegią wraz ze Svalbard i Jan Mayen, Szwajcarią oraz z: Australią, Izraelem, Japonią, Kanadą, Nową Zelandią, Republiką Południowej Afryki i Stanami Zjednoczonymi (wraz z Portoryko) oraz pozostałymi (poza UE i EFTA) krajami przemysłowymi Europy Zachodniej;

- **kraje rozwijające się gospodarczo** obejmują obroty z krajami: Azji (oprócz Cypru), Afryki (oprócz Reunion), Ameryki Południowej i Środkowej (oprócz Gujany Francuskiej, Gwadelupy i Martyniki), Oceanii (oprócz określonych jako kraje rozwinięte gospodarczo), z krajami b. Jugosławii, z wyjątkiem Chorwacji i Słowenii, z azjatyckimi republikami b. ZSRR, tj. z: Armenią, Azerbejdżanem, Gruzją, Kazachstanem, Kirgistanem, Tadżykistanem, Turkmenistanem i Uzbekistanem;

Natural persons who purchased or sold goods in the EU countries and do not run their own economic activity are not liable to fill in the INTRASTAT declaration.

**10.** The value of imports is shown in terms of **cif** Polish port or franco Polish border including transport and insurance costs to the Polish border. The value of export is shown on the **fob** basis, that is in terms of franco border or fob port of the country of delivery.

**11.** Conversion of value expressed in foreign currency into value in PLN zlotys in 2017 was made:

- customs declaration — on the basis of average monthly exchange rate of foreign currency calculated and announced by Narodowy Bank Polski (NBP),
- for INTRASTAT declaration — on the basis of currency exchange rate specified according to the rules established for purposes of Value Added Tax or rules specified for customs purposes.

Conversions of foreign currencies into PLN are made on the basis of the average exchange rates published by Narodowy Bank Polski.

**12.** Foreign trade turnover is presented according to the following groups of countries:

- **OECD countries** — turnover with: Austria, Belgium, Denmark, Finland, France, Greece, Spain, Netherlands, Ireland, Luxembourg, Latvia, Germany, Portugal, Sweden, United Kingdom, Italy as well as with: Australia, Chile, Czech Republic, Estonia, Iceland, Israel, Japan, Canada, Mexico, Norway, New Zealand, South Korea, Slovakia, Slovenia, United States, Switzerland, Turkey and Hungary;

— **developed countries** — turnover with:

**the European Union Member States:** Austria, Belgium, Bulgaria, Croatia, Cyprus, Czech Republic, Denmark, Estonia, Finland, France including Monaco and the French overseas departments (French Guiana, Guadeloupe, Martinique and Reunion), Greece, Spain, Ireland, Lithuania, Luxembourg, Latvia, Malta, Germany, Netherlands, Portugal, Romania, Slovakia, Slovenia, Sweden, Hungary, United Kingdom and Italy,

**EFTA:** Iceland, Liechtenstein, Norway including Svalbard Archipelago and Jan Mayen Island, Switzerland and Australia, Canada, Israel, Japan, New Zealand, South Africa, United States (with Puerto Rico) and other (besides EU and EFTA countries) industrial countries of Western Europe;

- **developing countries** — turnover with: Asian (except Cyprus), African (except Reunion), South and Central American countries (except Guadeloupe, French Guiana and Martinique), Oceania (except countries described as economically developed countries), countries of former Yugoslavia except and Croatia, Slovenia, Asian countries of the former USSR: Armenia, Azerbaijan, Georgia, Kazakhstan, Kyrgyzstan, Tajikistan, Turkmenistan and Uzbekistan;

— **kraje Europy Środkowo-Wschodniej** obejmują obroty z: Albanią, Białorusią, Mołdawią, Rosją i Ukrainą.

13. Dane dotyczące obrotów według grup krajów oraz poszczególnych krajów do końca 1991 r. wykazano w imporcie — według kraju zakupu, a w eksporcie — według kraju sprzedaży; od 1992 r. — według zasad metodologii ONZ — dane wykazuje się: w imporcie — według kraju pochodzenia, a w eksporcie — według kraju przeznaczenia. Za **kraj pochodzenia** uważa się kraj, w którym towar został wytworzony, obrabiony lub przerobiony i w tym stanie nadszedł do polskiego obszaru celnego. Za **kraj przeznaczenia** przyjmuje się kraj konsumpcji, tj. kraj, w którym towar zostanie ostatecznie zużyty lub poddany obróbce lub przetworzeniu.

Za **kraj wysyłki** uważa się kraj, w którym opuszczające go towary stały się przedmiotem wywozu do Polski jako kraju przeznaczenia towarów. Jeżeli państwo wysyłki nie jest znane, wówczas za kraj wysyłki uważa się kraj zakupu lub nabycia towarów. Krajem, w którym dokonano zakupu lub nabycia towaru jest kraj, w którym mieści się siedziba partnera umowy (sprzedającego lub zbywcy), z którym została zawarta umowa (z wyjątkiem typowych umów o przewóz towarów), na podstawie której realizowany jest przewóz towarów do kraju.

14. **Wskaźniki dynamiki** obrotów handlu zagranicznego w cenach stałych obliczono wykorzystując wartość obrotów dla lat: 1981—1985 — w cenach z 1982 r., 1985—1990 — w cenach z 1984 r., 1990—1992 — w cenach z 1990 r., a począwszy od danych za 1993 r. — w cenach roku poprzedzającego rok badany. Z powodu różnic zakresowych obrotów handlu zagranicznego w latach 1991—2010 wskaźniki dynamiki obrotów w cenach stałych liczone były dla obrotów umownie doprowadzonych do porównywalności. Wskaźniki dynamiki obrotów handlu zagranicznego w cenach stałych, przy podstawie innej niż rok poprzedni, zostały wyliczone metodą nawiązania łańcuchowego.

15. **Wskaźniki cen** transakcyjnych odzwierciedlają dynamikę zmian cen wyrażonych w złotych w imporcie i eksporcie. Wskaźniki cen na najniższym szczeblu agregacji CN obliczane są jako „unit value”.

Wskaźniki cen dla kolejnych lat obliczane są zawsze przy podstawie roku poprzedniego.

Wskaźniki te sprowadzone zostały do podstaw innych niż rok poprzedni metodą nawiązania łańcuchowego.

Obserwacja zmian cen wybranych towarów prowadzona jest przy wykorzystaniu danych o obrotach handlu zagranicznego (w imporcie na warunkach cif, w eksporcie na warunkach fob).

Wskaźniki „terms of trade” określają relację zmian cen towarów eksportowanych do zmian cen towarów importowanych.

**Wskaźniki cen importu i eksportu według PKWiU** opracowano na podstawie miesięcznego

— **Central and Eastern European countries** — turnover with: Albania, Belarus, Moldova, Russia and Ukraine.

13. Till the end of 1991, data on turnover by groups of countries and countries were presented in imports by country of purchase, in exports by country of sale. Since 1992 — according to the UN methodology — data are presented: in imports — by country of origin, in exports — by country of destination. **Country of origin** is the country where the commodity was produced or processed and in this form entered the Polish customs zone. **Country of destination** is the country of consumption that is the country where the commodity will be finally used or processed.

**Country of consignment** is a country, in which goods are subject to dispatch to Poland as the country of destination. If the country of consignment is not known, the country of purchase of goods should be considered as the country of consignment. Member State, in which goods were purchased, is the country, in which the selling party has its headquarters (the party, with which was signed the contract, on the basis of which goods were subject to dispatch to the country of destination).

14. Foreign trade turnover **indices of dynamics** in constant prices were calculated using the value of turnover for years 1981—1985 in 1982 prices, 1985—1990 in 1984 prices, 1990—1992 in 1990 prices, and starting from the year 1993 in prices of the previous year. Because of the different scopes of foreign trade turnover for years 1991—2010, the turnover indices of dynamics in constant prices were calculated for the turnover formally converted for comparability. Foreign trade turnover indices of dynamics in constant prices on other than previous year's basis, were calculated using the chain connection method.

15. **Transaction price** indices illustrate the price dynamics in imports and exports. The price indices at the lowest level of aggregation of the CN are calculated as the “unit value”.

Base year for the price indices for following years is always the previous year.

In calculating price indices with base different than previous year, the chain connection method was used.

Presented transaction price indices comprise foreign currency price dynamics and changes of exchange rates in zlotys. Price changes observation of chosen commodities is conducted using foreign trade data (on the cif basis in imports and fob basis in exports).

“Terms of trade” index presents the relation of price changes of exported goods to price changes of imported goods.

**The price indices of imports and exports by PKWiU** compiled on the basis of a monthly survey

badania cen towarów uzyskiwanych ze sprawozdania C-05 (sprawozdanie o cenach towarów w handlu zagranicznym), faktycznie uzyskiwanych lub płaconych przez podmioty gospodarcze uczestniczące w polskim handlu zagranicznym.

Badanie prowadzone jest na celowo dobranej próbie towarów według Nomenklatury Scalonej CN oraz przedsiębiorstw — importerów i eksporterów. Towary objęte badaniem należą do sekcji B i C klasyfikacji PKWiU. W badaniu uczestniczą przedsiębiorstwa produkcyjne i handlowe niezależnie od ich sklasyfikowania według rodzajów działalności w PKD.

**16.** Do końca kwietnia 2004 r. obowiązywała **Polska Scalona Nomenklatura Towarowa Handlu Zagranicznego PCN (PSNTHZ PCN)**, oparta na angielskim tekście Nomenklatury Scalonej (CN). Stosowana w statystyce handlu zagranicznego i taryfach celnych PSNTHZ PCN była rozszerzoną o dziewiątą cyfrę Scaloną Nomenklaturą Towarową Handlu Zagranicznego CN. Zmiany i uzupełnienia wprowadzone w kolejnym wydaniu PSNTHZ PCN zapewniały jednolitą bazę klasyfikacyjną dla handlu zagranicznego, spójną z aktualnymi klasyfikacjami międzynarodowymi.

W latach 1991—1993 obowiązywały nomenklatury HS (Zharmonizowany System Oznaczenia i Kodowania Towarów) i CN (w wersji z 1992 r.) przetłumaczone na język polski.

Począwszy od 1 maja 2004 r. obroty towarowe w handlu zagranicznym prezentowane są według 8-cyfrowej **Nomenklatury Scalonej CN**, która bazuje na 6-cyfrowym Zharmonizowanym Systemie Oznaczenia i Kodowania Towarów (HS) i stanowi podstawową klasyfikację towarową dla całego handlu zagranicznego. Nomenklatura Scalona CN podlega corocznej weryfikacji.

Zgodnie z uregulowaniami, w nomenklaturze CN został utworzony dział 99, w celu uproszczenia sposobu deklarowania towarów w przypadku: zapatrzenia statków i samolotów, towarów przeznaczonych dla operatorów obsługujących instalacje morskie i towarów niezbędnych do działania silników, maszyn i innego sprzętu działającego na tych instalacjach oraz dla transakcji handlowych poniżej bądź równych równowartości 200 euro w 2017 r. i przesyłek kurierskich, tzn. towarów dostarczanych w trybie pocztowym przez operatorów innych niż Poczta Polska.

W sekcji XXI nomenklatury CN — dzieła sztuki, przedmioty kolekcjonerskie i antyki, mieści się: dział 97 — dzieła sztuki, przedmioty kolekcjonerskie i antyki, dział 98 — kompletny zakład przemysłowy i dział 99 — towary różne.

**17. Międzynarodowa Standardowa Klasyfikacja Handlu (SITC)** została wydana przez Departament Statystyki ONZ w 1950 r. i znowelizowana w 2007 r. jako wersja 4. Służy do klasyfikowania wszystkich towarów objętych handlem międzynarodowym. Numery statystyczne pozycji towarowych oparte są na systemie dziesiętnym. Pierwsza cyfra numeru statystycznego (od 0 do 9) oznacza sekcję,

of prices of goods obtained from the report C-05 (report on the prices of goods in foreign trade), actually received or paid by operators participating in the Polish foreign trade.

The survey is conducted to purposely selected sample of goods by the CN and the companies — importers and exporters. Goods covered by the survey belong to sections B and C of PKWiU. The study involved the production and trading company, regardless of their classification by activity in PKD.

**16. Polish Combined Nomenclature (PCN — PSNTHZ PCN)** based on the English text of Combined Nomenclature was obligatory in Poland since 1 January 1994 till the end of April 2004. It was used as the basis for the Customs Tariff as well as foreign trade statistics. PSNTHZ PCN was expanded to 9-digit code level and was the continuation of Combined Commodity CN nomenclature. Changes and supplements made and introduced in the following editions of Polish Combined Nomenclature provided unified classification base for foreign trade statistics, compatible with international classifications in use.

For years 1991—1993 HS (Harmonized Commodity Description and Coding System) and CN nomenclatures (in 1992 version) translated from English into Polish language were obligatory.

Since 1 May 2004 foreign trade turnover data is presented according to 8-digit **Combined Nomenclature CN** which is based on 6-digit Harmonized Commodity Description and Coding System (HS) and is the basic commodity classification used for foreign trade statistics. Combined Nomenclature CN is subject to annual verification.

According to EU regulations there was created chapter 99 in the CN nomenclature in order to simplify coding in case of ships' and aircrafts', commodities with destination for operators of offshore installations and commodities necessary for the operation of engines, machines and other equipment of the offshore installation and supplies and single transactions of value equal or less than 200 EUR in 2017, postal consignments — commodities delivered according to postal terms by operators other than the Polish Post.

In the Section XXI of the CN nomenclature — works of art, collectibles' pieces and antiques, there are located: chapter 97 — works of art, collectibles and antiques, chapter 98 — complete industrial plant and chapter 99 — other commodities.

**17. Standard International Trade Classification (SITC)** was published by the UN Statistics Division in 1950 and amended in 2007 (revision 4). It is used for classification of all commodities in foreign trade. Statistical numbers of commodity items are based on the decimal system. One digit

2 cyfra — dział towarowy, 3 cyfra — grupę towarową, 4 cyfra — podgrupę towarową, która może być jeszcze rozwinięta do 5 cyfr oznaczających pozycję towarową. W systemie klasyfikacyjnym SITC nie są w pełni sprecyzowane zasady grupowania. Niektóre rozdziały grupują towary według kryterium ich przeznaczenia, inne — według kryterium surowcowego.

18. Od 2010 r. dane prezentowane są według sekcji **Polskiej Klasyfikacji Wyrobów i Usług (PKWiU)**, która obejmuje zarówno usługi, jak i towary. Struktura klasyfikacji oparta jest na Europejskiej Klasyfikacji Działalności (NACE), Klasyfikacji Produktów według Rodzajów Działalności (CPA) i Liście Produktów (PRODCOM). PKWiU jest klasyfikacją dziesięciocyfrową, stanowiącą poprawioną i rozwiniętą wersję KWiU (klasyfikacja sześciocyfrowa), która obowiązywała od 1994 r. wyłącznie w zakresie dotyczącym usług. Aktualnie dane prezentowane są według sekcji PKWiU 2008.

19. Klasyfikacja Towarowa Handlu Zagranicznego według **Głównych Kategorii Ekonomicznych (BEC)** jest klasyfikacją stosowaną w statystyce handlu zagranicznego do opracowania danych o kierunkach wykorzystania importu i eksportu.

Ponadto klasyfikacja jest wykorzystywana również jako narzędzie służące do przeliczania danych dotyczących handlu zagranicznego, zagregowanych według klasyfikacji SITC, na kategorie związane z przeznaczeniem końcowym, które mają znaczenie dla Systemu Rachunków Narodowych (System of National Accounts — SNA), a mianowicie na kategorie zbliżone do trzech podstawowych kierunków przeznaczenia towarów w SNA: dobra inwestycyjne, zużycie pośrednie i towary konsumpcyjne. W przybliżeniu podkategorie klasyfikacji BEC mogą być pogrupowane według tych trzech kierunków przeznaczenia towarów. Agregacja ta pozwala na spójne rozpatrywanie danych statystycznych dotyczących handlu zagranicznego z innymi danymi statystyczno-ekonomicznymi, takimi jak rachunki narodowe i dane statystyczne dotyczące przemysłu, służące do analiz krajowych, regionalnych lub na poziomie światowym.

20. **Usługi w wymianie międzynarodowej** prezentują tabl. 34—41.

W tablicach 34 i 35 w części „Usługi ogółem” prezentowane są kraje, których wartość usług dostarczonych i nabytych przekroczyła w 2017 r. 100 tys. zł. W częściach dotyczących poszczególnych kategorii usług zaprezentowano 10 najważniejszych państw partnerskich.

Statystyka międzynarodowego handlu usługami dotyczy transakcji, w których jeden podmiot transakcji (dostarczenia/nabycia usługi) ma swoją siedzibę/miejsce zamieszkania w Polsce (rezydent), natomiast drugi podmiot transakcji ma swoją siedzibę/miejsce zamieszkania za granicą, jest organizacją międzynarodową lub jednostką dyplomatyczną obcego państwa (nierezydent).

Podstawowym źródłem informacji są sprawozdania kwartalne i roczne (DNU-K i DNU-R) pod-

(0—9) stands for a section, two digits for a division, three digits for a group, four digits for a subgroup and five digits for a heading. The criteria of division are not clearly specified. Some commodities may be grouped according to the criteria of destination, some — according to the criteria of raw material.

18. Since 2010 data on foreign trade turnover are presented in breakdown by **PKWiU** headings on the basis of **Polish Classification of Products and Services**, which comprises goods and services. The structure of this classification is based on NACE classification (European Classification of Types of Activities), CPA (Classification of Products by Activity) and PRODCOM (List of Products). PKWiU is 10-digit adjusted version of KWiU (6-digit classification), which was in force since 1994 as regards classification of services. Currently, data are presented by sections of PKWiU 2008.

19. **The Classification by Broad Economic Categories (BEC)** is a classification used in foreign trade statistics for providing information on export and import distribution directions.

In addition, it was designed to serve as a means for converting external trade data compiled on the SITC into end use categories that are meaningful within the framework of the System of National Accounts (SNA), namely categories approximating the three basic classes of goods in the SNA: investment goods, intermediate goods and consumption goods. Specifically, the sub-categories of the BEC can be aggregated to approximate these three classes of goods. This aggregation permits external trade statistics to be considered jointly with other sets of general economic statistics, such as national accounts and industrial statistics, for national, regional or world level economic analysis.

20. **International trade in services** is presented in tables 34—41.

In tables 34 and 35 in part "Total services" presented data concern countries which values of provided and acquired services were higher than PLN 100 thous. in 2017. In detailed parts concerning particular kinds of services the most important 10 partner countries are presented.

International trade in services statistics concerns transactions in which one side of the transaction (of providing or acquiring services) has its head office/domicile in Poland (resident), whereas the other side of the transaction has its head office/domicile abroad, is international organization or diplomatic unit of foreign country (non-resident).

The quarterly and annual statistical reports (DNU-K and DNU-R) from companies providing/

miotów prowadzących międzynarodowy handel usługami, niezależnie od ich struktury organizacyjnej czy formy własności. Źródłem danych o podróżach zagranicznych są wspólne badania Głównego Urzędu Statystycznego, Narodowego Banku Polskiego oraz Ministerstwa Sportu i Turystyki „Podróże niezydentów do Polski. Ruch pojazdów i osób na granicy Polski z krajów Unii Europejskiej” oraz „Uczestnictwo mieszkańców Polski (rezydentów) w podróżach”. Dane o usługach ubezpieczeniowych i emerytalnych opracowywane są przez Narodowy Bank Polski w oparciu o metodologię obowiązującą w ramach wytycznych do bilansu płatniczego na podstawie danych uzyskanych w badaniu Międzynarodowy handel usługami.

Dane o wartości usług w obrocie międzynarodowym są zgodne z **Rozszerzoną Klasyfikacją Usług w Bilansie Płatniczym (EBOPS 2010)**, w ramach której badane są następujące główne grupy usług:

- **usługi produkcyjne w odniesieniu do nakładów rzeczowych będących własnością osób trzecich (usługi uszlachetniania)** — obejmują usługi związane m.in. z usługami przetwarzania, montażu, etykietowania i pakowania, które są wykonywane przez podmioty niebędące właścicielami powierzonych materiałów/towarów. Usługi produkcyjne są wykonywane przez podmiot, który otrzymuje zapłatę od właściciela materiałów/towarów;
  - **usługi napraw i konserwacji** — obejmują usługi napraw i konserwacji świadczone przez podmioty niebędące właścicielami powierzonych dóbr;
  - **usługi transportowe** — obejmują usługi związane z transportem różnymi środkami transportu pasażerów i towarów oraz pozostałe usługi wspomagające transport, takie jak m.in.: przeladunek, rozładunek i załadunek towarów, magazynowanie i przechowywanie, usługi spedycji towarów i maklerskie, usługi sprzątnięcia różnych środków transportu;
  - **usługi pocztowe i kurierskie** — w ramach tej grupy pozyskiwane są informacje o obrotach z zakresu usług pocztowych i kurierskich, takich jak np. odbiór, transport i doręczenie listów, wynajem skrzynek pocztowych;
  - **podróże** — obejmują przychody i rozchody z tytułu podróży służbowych i prywatnych;
  - **usługi budowlane** — obejmują tworzenie, renowację, naprawę lub rozbudowę rzeczowych aktywów trwałych w formie budynków, roboty ziemne o charakterze inżynierskim oraz inne konstrukcje inżynierskie;
  - **usługi ubezpieczeniowe i emerytalne** — obejmują składki i odszkodowania z tytułu ubezpieczeń na życie, ubezpieczeń przewożonych towarów, pozostałych ubezpieczeń bezpośrednich, reasekuracji, usługi emerytalno-rentowe, usługi wspomagające (np. usługi agentów ubezpieczeniowych, usługi brokerskie i agencyjne, usługi aktuarialne);
- /acquiring services, regardless of their organizational structure or ownership status, are the basic sources of data. Data concerning travel derive from the surveys "Travels of non-residents to Poland. The movement of vehicles and people on the Polish border with the European Union" and "Participation of Polish citizens (residents) in travels". These surveys are commonly supervised by Statistics Poland, Narodowy Bank Polski and Ministry of Sport and Tourism. Insurance and pension services data, which are acquired within International trade in services survey, are compiled by Narodowy Bank Polski and are based on the methodology which is in accordance with balance of payments requirements.
- Data about value of services in international trade are calculated on the basis of the **Extended Balance of Payments Services Classification (EBOPS 2010)**, in which the following major groups of services are compiled:
- **manufacturing services on physical inputs owned by others** — cover e.g. processing, assembly, labeling, packing undertaken by enterprises that do not own the goods concerned. The manufacturing is undertaken by an entity that receives a fee from the owner;
  - **repair and maintenance services** — cover maintenance and repair work provided by enterprises that do not own the goods concerned;
  - **transport** — includes all services related to the transport of passengers and goods (freight), by different means of transport, and other supporting and auxiliary transport services e.g. loading and unloading of goods, storage and warehousing, freight brokerage services, cleaning of transport equipment;
  - **postal and courier services** — include information about value of postal and courier services e.g. pick-up, transport and delivery of letters, mailbox rental services;
  - **travel** — covers revenues and expenditures coming from business and personal travel;
  - **construction** — covers the creation, renovation, repair or extension of fixed assets in the form of buildings, land improvements of an engineering nature and other engineering constructions;
  - **insurance and pension services** — cover premiums and claims from life insurance, freight insurance, other direct insurance, reinsurance, pension services and auxiliary insurance services e.g. agents' commissions, insurance brokering and agency services, actuarial services;



- **usługi finansowe** — obejmują usługi związane z pośrednictwem finansowym i usługi wspomagające (m.in. usługi doradztwa finansowego, usługi zarządzania aktywami finansowymi, ocena zdolności kredytowej, usługi ratingowe), zwykle świadczone przez banki lub inne instytucje finansowe;
- **opłaty z tytułu użytkowania własności intelektualnej** — są to opłaty za korzystanie z praw własności, m.in. patentów, znaków towarowych oraz opłaty za licencje na powielanie lub dystrybucję własności intelektualnej zawartej w wytworzonych oryginałach lub wzorach (np. prawa autorskie do książek i rękopisów) oraz prawa pokrewne (np. do występów na żywo);
- **usługi telekomunikacyjne, informatyczne i informacyjne** — obejmują usługi przesyłu dźwięku, obrazów lub innych informacji, usługi związane ze sprzętem komputerowym, oprogramowaniem oraz usługi przetwarzania danych, dane o usługach świadczonych przez agencje informacyjne oraz usługi dotyczące baz danych;
- **pozostałe usługi gospodarcze** — obejmują największą grupę transakcji, tj.: usługi badawczo-rozwojowe, usługi prawne, księgowo-doradztwa w zakresie zarządzania i public relations, reklamy oraz badania rynku, usługi architektoniczne, inżynierskie oraz pozostałe techniczne, utylizację odpadów i usuwanie zanieczyszczeń, usługi rolnicze i wydobywcze, usługi leasingu operacyjnego, usługi związane z handlem, pozostałe usługi biznesowe;
- **usługi kulturalne, rekreacyjne i świadczone dla ludności** — obejmują usługi audiowizualne i powiązane z nimi opłaty związane z produkcją filmów, programów radiowych i telewizyjnych, nagrań muzycznych, usługi związane z edukacją, ochroną zdrowia oraz usługi związane z działalnością artystyczną oraz dziedzictwem kulturowym (np. usługi różnego rodzaju organizacji zajmujących się działalnością kulturalną, sportową i rekreacyjną);
- **usługi rządowe** — obejmują wszystkie transakcje usługowe oraz wydatki osobiste na usługi poniesione przez polskich dyplomatów i pracowników konsularnych, polski personel wojskowy oraz osoby pozostające na ich utrzymaniu w kraju, w którym są zatrudnieni.  
Zgodnie ze standardami międzynarodowymi usługi transportu towarowego powiększone są o wartość usług wynikającą z dodania kosztów transportu zawartych w wartości importowanych towarów, dla których bazą warunków dostaw jest cif. W rozchodach z tytułu transportu międzynarodowego uwzględnione zostały wydatki poniesione przez osoby prywatne na ten cel. Informacje o wartości tych wydatków pochodzą z badania ankietowego dotyczącego wydatków związanych z podróżami zagranicznymi [wspólne badanie Głównego Urzędu Statystycznego, Narodowego Banku Polskiego oraz Ministerstwa Sportu i Tury-
- **financial services** — include intermediary and auxiliary services e.g. financial advisory services, financial asset management services, credit rating services, rating services, usually provided by banks or other financial corporations;
- **charges for the use of intellectual property** — include charges for the use of proprietary rights e.g. patents, trademarks and charges for licences to reproduce or distribute intellectual property embodied in produced originals or prototypes (e.g. copyrights on books and manuscripts) and related rights (e.g. for life performances);
- **telecommunication, computer and information services** — encompass the transmission of sound, images or other information, hardware and/or software-related services, and data processing services, news agency services and database services;
- **other business services** — cover the largest group of transactions which includes such services as: research and development services, legal, accounting, management consulting and public relations, advertising, market research and public opinion polling, architectural, engineering, scientific and other technical services, waste treatment and de-pollution, agricultural, and mining services, operating leasing services, trade-related services and other business services;
- **personal, cultural and recreational services** — cover audio-visual and related services including the production of motion pictures, radio and television programmes, musical recordings, education services, health services, moreover heritage and recreational services e.g. services associated with cultural, sporting and recreational activities;
- **government services** — cover personal expenditures on services incurred by Polish diplomats and consular staff, Polish military personnel located abroad and their dependants.  
In accordance with the international standards, freight transport services are increased by the value of services resulting from adding transport costs included in the value of imported goods for which cif is the basis of delivery terms. The expenditures incurred by private persons for international transport are taken into account in "Transport". Information about these data derives from the interview concerning expenditures connected with foreign travels [survey "Participation of Polish citizens (residents) in travels" commonly super-

styki „Uczestnictwo mieszkańców Polski (rezydentów) w podróżach”].

Przeliczenia ze złotych na waluty obce dokonano według średniorocznego kursu walut, wyliczonego i ogłoszonego przez NBP.

21. Ze względu na zaokrąglenia danych, w niektórych przypadkach sumy składników mogą się nieznacznie różnić od podanych wielkości „ogółem”.

22. Bilans płatniczy na bazie transakcji (w mln USD) przedstawia tabl. 42.

**Bilans płatniczy**<sup>1</sup> jest statystycznym zestawieniem obrotów z zagranicą, które — w odniesieniu do określonego czasu — w usystematyzowany sposób prezentuje transakcje gospodarcze realizowane przez Polskę z resztą świata (tzn. między rezydentami i nierezydentami). Bilans płatniczy prezentowany jest z wyodrębnieniem następujących pozycji: rachunek bieżący, rachunek kapitałowy i finansowy oraz saldo błędów i opuszczeń.

**A. Rachunek bieżący** obejmuje transakcje w zakresie towarów, usług, dochodów pierwotnych oraz dochodów wtórnych.

**Towary.** Obroty towarowe bilansu płatniczego obejmują wartość wymiany towarowej z zagranicą, na którą składają się transakcje między rezydentami a nierezydentami, w szczególności są to:

- transakcje, w wyniku których nastąpiła zmiana własności towarów. Należą do nich głównie transakcje zakupu oraz sprzedaży towarów, jednak zmiana własności towarów może nastąpić również w wyniku ich nieodpłatnego przekazania (darowizny, pomoc w naturze), jak również jako aporty rzeczowe wnoszone przez inwestorów zagranicznych lub jako leasing finansowy towarów (środków transportu oraz maszyn i urządzeń);
- merchanting, czyli transakcje dotyczące pośrednictwa w międzynarodowym handlu towarami, które nie przekraczają granic Polski. Transakcje te polegają na zakupie towarów przez rezydenta od nierezydenta, a następnie ich odsprzedaży innemu nierezydentowi. Pośrednictwo w handlu międzynarodowym rejestrowane jest zawsze po stronie eksportu (zakup towaru traktowany jest jako ujemny eksport, a sprzedaż jako dodatni eksport);
- transakcje zakupu lub sprzedaży złota niemonetarnego.

Do obrotów towarowych nie zalicza się transakcji zakupu oraz sprzedaży złota monetarnego doko-

vised by Statistics Poland, Narodowy Bank Polski and Ministry of Sport and Tourism].

Conversion of PLN into foreign currencies is made on the basis of the yearly average exchange rate published by Narodowy Bank Polski.

21. Due to the rounding of data, in some cases sums of components may slightly differ from the amount given in the item "total".

22. Balance of payments on a transaction basis (in millions of US dollars) is presented in table 42.

The **balance of payments**<sup>1</sup> is a statistical statement that summarizes economic transactions between Poland and all other countries (i.e., between Polish residents and non-residents) in a defined period of time. The balance of payments incorporates the current account, the capital account, the financial account as well as errors and omissions.

**A. The "current account"** comprises transactions in goods, services, primary income and secondary income.

**"Goods"**. Trade in goods item of the balance of payments includes the value of exchange of goods with foreign countries which comprises transactions between residents and non-residents, including but not limited to:

- transactions leading to the change of the ownership of goods; these are mainly purchase/sale transactions, however the change of the ownership of goods may also result from their free-of-charge transfer (donations, aid in-kind), as well as from the in-kind contributions by foreign investors or from financial lease of goods (such as means of transport, machinery and equipment);
- merchanting defined as the purchase of goods by a resident from a non-resident combined with the resale of the same goods to another non-resident without the goods being present in Polish economy. Merchanting is shown on the side of exports (purchase of goods is shown as negative exports and sale of goods is shown as positive exports);
- transaction for the purchase or sale of non-monetary gold.

Trade in goods does not include purchase/sale transactions of monetary gold carried out between

<sup>1</sup> Standardy międzynarodowe zestawiania bilansu płatniczego zostały określone w następujących publikacjach: „Balance of Payments and International Investment Position Manual”, Sixth edition, 2009, International Monetary Fund, „OECD Benchmark Definition of Foreign Direct Investment”, 2008, OECD, „External Debt Statistics 2014”, International Monetary Fund, „International Reserves and Foreign Currency Liquidity 2014”, International Monetary Fund, „System of National Accounts 2008”, Inter-Secretariat Working Group on National Accounts, „European System of Accounts ESA 2010”, Eurostat 2013.

<sup>1</sup> The international standards for compiling the balance of payments were defined in the following publications: "Balance of Payments and International Investment Position Manual", Sixth edition, 2009, International Monetary Fund, "OECD Benchmark Definition of Foreign Direct Investment", fourth edition 2008, OECD, "External Debt Statistics 2014", International Monetary Fund, "International Reserves and Foreign Currency Liquidity 2014", International Monetary Fund, "System of National Accounts 2008", Inter-Secretariat Working Group on National Accounts, "European System of Accounts ESA 2010", Eurostat 2013.

nywanych między bankami centralnymi, a także transakcji dotyczących obrotu uszlachetniającego i napraw. W ramach transakcji uszlachetniania lub napraw towary zostają wyłącznie czasowo powierzone w celu ich przekształcenia bądź przywrócenia stanu pierwotnego. W świetle metodyki bilansu płatniczego nie zachodzi transakcja wymiany towarów między rezydentem a nierezydentem, a zatem transakcja ta nie jest klasyfikowana w obrotach towarowych.

Podstawowym **źródłem** informacji służących do zestawiania obrotów towarowych w polskim bilansie płatniczym są dane statystyki handlu zagranicznego (na bazie deklaracji INTRASTAT i zgłoszeń celnych), które publikowane są przez Główny Urząd Statystyczny.

Obowiązujące międzynarodowe wymagania (standardy) metodyki w zakresie zestawiania obrotów towarowych z zagranicą na potrzeby bilansu płatniczego oraz rachunków narodowych są niemal jednakowe. Z tego względu NBP i GUS uzgodniły zasady zastąpienia danych dotyczących obrotów handlu zagranicznego GUS danymi z bilansu płatniczego. Aby uzyskać odpowiednio dane dokonywane są następujące korekty:

- zmniejszenie wartości handlu zagranicznego po stronie importu o wielkość kosztów transportu, zawartych w fakturach wystawionych na bazie cif;
- zmniejszenie wartości handlu zagranicznego o wartość transakcji dotyczących uszlachetniania lub napraw;
- reklasyfikacja merchantingu;
- doszacowanie obrotów towarowych.

Zmniejszenie wartości handlu zagranicznego o wartość transakcji dotyczących uszlachetniania lub napraw polega na usunięciu z obrotów towarowych całej wartości towarów będących przedmiotem wymiany z zagranicą, a podlegających procesowi uszlachetniania lub napraw. Towary te są identyfikowane na podstawie rodzaju transakcji.

Przychody z merchantingu podlegają bezpośrednio reklasyfikacji jako eksport towarów, a rozchody reklasyfikuje się jako eksport towarów z ujemnym znakiem.

Doszacowania wartości obrotów towarowych z zagranicą, dokonywane na potrzeby bilansu płatniczego oraz rachunków narodowych, dotyczą obrotów, które nie zostały zarejestrowane w deklaracjach INTRASTAT oraz w zgłoszeniach celnych. Są to cztery grupy towarów:

- 1) towary przewożone przez podróżnych (w ruchu turystycznym), które zostały zakupione z zamiarem ich odsprzedaży;
- 2) pozostałe towary przewożone przez granicę bez wypełnionych deklaracji INTRASTAT lub zgłoszeń celnych (po stronie eksportu są to głównie towary wywożone za granicę w większych ilościach, bez deklaracji INTRASTAT i zgłoszeń celnych, takie jak: warzywa, owoce, meble, obuwie, odzież);

central banks as well as transactions involving goods for processing and repairs; goods are only temporarily transferred for processing, in light of the bop methodology, there is no resident—non-resident exchange of goods and therefore such transaction is not shown in trade in goods.

The **main source** of data on goods in the Polish balance of payments is Foreign Trade Statistics (FTS) compiled by Statistics Poland on the basis of INTRASTAT declarations (for intra-European Union trade) as well as from customs declaration (for extra-EU trade); this data is published by Statistics Poland under the foreign trade item.

Due to the fact that the international methodological standards are nearly the same in case of compilation of trade in goods with foreign countries for the balance of payments and for the national accounts purposes, Narodowy Bank Polski and Statistics Poland agreed on the principles of transition from the foreign trade data in the FTS into the trade in goods data in the balance of payments and national accounts. In order to obtain the relevant data, the following adjustments must be made:

- decrease in the value of foreign trade data on the import side by the value of costs of transport included in the invoices drawn upon the cif basis;
- decrease in the value of foreign trade data by transactions in goods for processing and repairs, these data are obtained removing total transactions in goods for processing and repairs from trade in goods by FTS. These goods are identified by transaction type;
- reclassification of merchanting;
- additional estimation of the trade in goods.

Merchanting is shown on the side of exports (purchase of goods shown as negative exports).

Additional estimation of the trade in goods with foreign countries, made for the balance of payments and for national accounts, relates to the turnover which was not registered in the FTS. It includes the following four groups of goods:

- 1) goods transported by tourists (in tourist traffic), which were purchased for resale;
- 2) other goods transported across the border without either the INTRASTAT declarations or customs declaration being filled in (these include mainly the exported goods transferred abroad in bigger quantities without either the INTRASTAT declarations or customs declaration, such as vegetables, fruit, furniture, footwear, clothing);

- 3) dane dotyczące handlu zagranicznego powiększane o wartość importu samochodów używanych z Unii Europejskiej (dane te są pozyskiwane z Ministerstwa Finansów, które zbiera je w celach podatkowych);
- 4) zgodnie z rekomendacjami Eurostatu w statystyce bilansu płatniczego ujmowane są transakcje gospodarki nielegalnej. Transakcje te dotyczą nielegalnego obrotu narkotykami, papierosami. Dane te są pozyskiwane z GUS.

**Usługi. Usługi transportowe** obejmują usługi związane z transportem towarów, przewozem pasażerów oraz pozostałe związane z nimi usługi, m.in. takie jak: załadunek i rozładunek kontenerów, składowanie i magazynowanie, pakowanie i przepakowywanie, holowanie i kontrola ruchu, naprawy konserwacyjne i czyszczenie sprzętu oraz operacje ratownicze, a także usługi pocztowe i kurierskie (zgodnie z nowymi standardami przeklasyfikowane z kategorii „pozostałe usługi”).

Obroty usługowe dotyczące **podróży zagranicznych** są związane z wydatkami cudzoziemców w Polsce oraz Polaków za granicą ponoszonych z tytułu podróży. Obejmują one wydatki związane z zakwaterowaniem, wyżywieniem oraz korzystaniem z usług, jak również towary nabywane przez podróżnych na potrzeby własne (towary nabywane z zamiarem odsprzedaży są klasyfikowane jako towary). W zależności od celu podróży wyżej wymienione wydatki podróżnych klasyfikowane są jako podróże służbowe (w tym pracowników sezonowych i przygranicznych oraz pozostałe podróże służbowe) oraz podróże prywatne (zdrowotne, edukacyjne).

**Usługi uszlachetniania** obejmują m.in. przetwarzanie, montaż i etykietowanie. Czynności te powodują zasadnicze fizyczne zmiany powierzonych (lecz niezakupionych) materiałów/towarów. **Usługi napraw i konserwacji** dóbr ruchomych obejmują zarówno niewielkie naprawy i konserwacje towarów, które zapewniają bieżącą ich eksploatację, jak również remonty kapitalne, zwiększające sprawność i wydajność lub wydłużające czas eksploatacji towaru.

Poza usługami transportowymi, podróżami zagranicznymi, uszlachetnianiem oraz naprawami należy wyodrębnić grupę **pozostałych usług**. Obroty bieżące z tego tytułu obejmują szereg transakcji związanych z usługami budowlanymi, ubezpieczeniowymi, finansowymi, telekomunikacyjnymi, informacyjnymi i informatycznymi, dotyczącymi użytkowania własności intelektualnej, pozostałymi usługami biznesowymi (takimi jak np.: prowizje związane z tym handlem, usługi badawczo-rozwojowe, leasing operacyjny oraz inne usługi świadczone na rzecz przedsiębiorstw), usługi związane z transakcjami dotyczącymi działalności kulturalnej i rekreacyjnej oraz usługi świadczone przez administrację publiczną.

Po stronie przychodów ujmowana jest wartość usług świadczonych przezzydentów na rzecz nierezydentów, po stronie rozchodów odwrotnie —

- 3) foreign trade data increased by the value of import of second-hand cars from the European Union. This data is obtained from the Ministry of Finance which collects it for fiscal purposes;
- 4) according to Eurostat's recommendations, illegal activities has been included in the balance of payments. These activities compris illegal trade in goods (drugs, cigarettes). These data are obtained from Statistics Poland.

„**Services**”. **Transport services** include the services related to the transport of goods, transport of passengers and other services connected with the above mentioned transport services, e.g. loading and unloading of containers, storage and warehousing, repackaging, towing and traffic control, maintenance and cleaning of the equipment, rescue operations as well as postal and courier services (according to new standards it has been reclassified from other services).

The trade in services concerning **travel** apply to the non-residents' expenditure in Poland and the expenditure of Poles abroad due to the travel. This category includes expenditure on accommodation, catering and services as well as goods purchased by tourists for their own needs (whereas the objects purchased for resale are classified as goods). Subject to type of travel, the expenditures are classified as business travel (including these of the seasonal and cross-border employees and other business travels) and personal travels (health, study).

**Manufacturing services on physical** inputs owned by others cover processing, assembly, labelling, packing, and so forth. These actions result in significant changes in physical inputs made by an entity that does not own the goods. Maintenance and **repair services** cover both minor repairs that maintain the good in working order and major repairs that extend the efficiency and capacity of the good and extend its life.

In addition to the transport services and foreign travel, there is a third type of services — **other services**. This category includes a number of transactions related to: construction, insurance, finance, telecommunication, information and IT technology, patent fees, royalties and licence fees, other business services (e.g. professional services, trade-related services, operational lease and other business services), cultural, and recreational services as well as government services.

The revenues include the value of services rendered by residents to non-residents, whereas the expenditures include the value of services ren-

wartość usług świadczonych przez nierezydentów na rzecz rezydentów. Zgodnie ze standardami międzynarodowymi, niektóre rodzaje usług prezentowane są w bilansie płatniczym w sposób szczególny. I tak, usługi budowlane dzieli się na świadczone za granicą (po stronie rozchodów ujmuje się koszty tych usług poniesione przez rezydentów) oraz na świadczone w kraju (po stronie przychodów ujmuje się koszty tych usług poniesione przez nierezydentów). Wartość usług ubezpieczeniowych określa się na podstawie informacji o wielkości składek zarobionych i odszkodowań należnych do wypłacenia. Dodatkowo do wartości usług ubezpieczeniowych dodawany jest dochód pochodzący z rezerw techniczno-ubezpieczeniowych. Metodyka liczenia ubezpieczeń wpływa również na komponenty dochodów pierwotnych, dochodów wtórnych, rachunku finansowego oraz ujętym w międzynarodowej pozycji inwestycyjnej stanem rezerw techniczno-ubezpieczeniowych.

Dane o **międzynarodowym handlu usługami** — w zakresie usług transportowych, uszlachetniania, napraw dóbr ruchomych oraz pozostałych usług — zbiera GUS bezpośrednio od przedsiębiorstw świadczących i nabywających tego typu usługi. Dane te są zbierane z częstotliwością kwartalną oraz roczną w podziale na wymagane typy komponentów i w podziale geograficznym.

Ponadto usługi transportu towarowego powiększane są o wartość usług wynikającą z reklasyfikacji określonej części wartości towarów. Dotyczy to konieczności uwzględniania w bilansie płatniczym wartości towarów na bazie fob. W obrotach handlu zagranicznego jedynie wartość eksportu podawana jest na bazie fob, natomiast wartość importu towarów podawana jest na bazie cif, co wymaga pomniejszenia wartości towarów i przeniesienia zawartych w cenie kosztów transportu i usług ubezpieczenia do odpowiednich kategorii usług. Niektóre wartości są szacowane. Szacunki dotyczą wskaźników:

- przejścia z bazy cif na bazę fob w zakresie statystyki importu towarów;
- udziału w wartości eksportu towarów kosztów transportu towarów, dokonywanego przez polskich przewoźników;
- udziału poszczególnych rodzajów kosztów (według środka transportu) w wyżej wymienionych wartościach szacowanych.

Wartość eksportu usług transportu towarowego powiększana jest również o koszty usług transportu świadczonych przez polskich przewoźników, które zawarte są w fakturach płatności towarowych.

Ponadto rozchody z usług lotniczego transportu pasażerskiego są uzupełniane o informacje dotyczące zakupu przez Polaków biletów lotniczych. Wydatki te poniesione zostały przed rozpoczęciem podróży zagranicznej. Dane na ten temat dostarczone są przez GUS (to samo źródło danych jak wykorzystywane w podróżach zagranicznych).

rendered by non-residents to residents. On the other hand, in accordance with the international standards, certain services are presented in the balance of payments in a special way. Therefore, construction services are divided into services rendered abroad (the expenditures include the costs of those services incurred by residents) and the ones performed at home (the revenues include the costs of services incurred by non-residents). The total value of insurance and pension services is based on gross premiums earned and claims payable. Furthermore, total value of insurance services is expanded by income on insurance technical reserves. Methodology of calculating the value of insurance services is linked to components of primary income, secondary income, financial account as well as technical insurance reserves included in the i.i.p.

The data on **international trade in services** both transport services, manufacturing services on physical outputs owned by others, maintenance and repair services and other services is collected by Statistics Poland directly from enterprises rendering and acquiring such services. The data is collected on a quarterly and annual basis and is broken down by required type of component and country.

Furthermore, the value of services related to transport of goods is increased by the value of services resulting from the reclassification of a given part of the value of goods. This refers to the necessity of considering the fob-based value of goods in the balance of payments. In the FTS, only the value of export is expressed on the fob basis, whereas the value of imported goods is shown on the cif basis. Thus the decrease in the value of goods and the reclassification of the costs of transport and insurance services to a relevant category of services are required. Some values are estimated. The estimates include:

- transfer from the cif base to the fob base in the area of import of goods included in FTS;
- share of the transport costs in the payment for the export of goods executed by Polish carriers;
- share of individual types of costs (according to the means of transport) in the above mentioned estimated values.

The value of export of services related to transport of goods is also increased by the costs of transport rendered by Polish carriers and included in the invoices of trade in goods.

The cost of air tickets bought online by Poles is included in the value of transaction of air passenger transport. This is an expenditure incurred before the beginning of the travel. Data on this subject is provided by Statistics Poland (the same data source as in travel data).

Źródłem danych dla zestawienia **podróży zagranicznych** w bilansie płatniczym są dane z badania prowadzonego przez GUS na wylosowanej próbie gospodarstw domowych i wśród nierezydentów odwiedzających Polskę. Wyjątek stanowią dane dotyczące wydatków pracowników sezonowych i przygranicznych, które bazują na metodzie szacunku wynagrodzeń pracowników — szczególnie opisaną w części dotyczącej dochodów pierwotnych.

W kalkulacji usług ubezpieczeniowych poza informacjami z badania międzynarodowego handlu usługami prowadzonego przez GUS wykorzystywane są również dane pochodzące z Komisji Nadzoru Finansowego.

Zgodnie z rekomendacjami Eurostatu w statystyce bilansu płatniczego ujmowane są transakcje gospodarki nielegalnej. W obrotach usługowych ujęto transakcje związane z prostytucją. Dane te są pozyskiwane z GUS.

NBP do wycenienia wartości FISIM<sup>2</sup> wykorzystuje dane zebrane bezpośrednio od krajowych podmiotów sprawozdawczych.

Do obliczenia eksportu FISIM wykorzystywane są informacje dotyczące średnich stanów udzielonych kredytów i przyjętych depozytów wraz z odsetkami naliczonymi przez instytucje finansowe będące rezydentami, dla których drugą stroną jest jednostka niebędąca instytucją finansową i będąca nierezydentem. Eksport FISIM obliczany jest kwartalnie, oddzielnie dla PLN i dla pozostałych walut.

Do obliczenia importu FISIM wykorzystywane są informacje dotyczące średnich stanów udzielonych kredytów i przyjętych depozytów wraz z odsetkami naliczonymi przez instytucje finansowe będące nierezydentami, dla których drugą stroną jest jednostka niebędąca instytucją finansową i będąca rezydentem. Import FISIM obliczany jest kwartalnie, oddzielnie dla PLN i dla pozostałych walut.

Wielkość FISIM-u, wytwarzana przez instytucje pośrednictwa finansowego, wyceniana jest na podstawie różnicy pomiędzy faktycznymi odsetkami do zapłacenia lub do otrzymania a tzw. „stopą odniesienia”.

Do ustalenia importu i eksportu usług FISIM stosowana jest „**zewnętrzna stopa odniesienia**”. Jest ona obliczana jako stosunek sumy odsetek naliczonych od kredytów, pożyczek i depozytów pomiędzy instytucjami pośrednictwa finansowego będącymi rezydentami a instytucjami pośrednictwa finansowego będącymi nierezydentami do sumy stanów kredytów, pożyczek i depozytów pomiędzy instytucjami pośrednictwa finansowego będącymi rezydentami a instytucjami pośrednictwa finansowego będącymi nierezydentami.

Zewnętrzna stopa odniesienia jest obliczana kwartalnie, oddzielnie dla PLN i dla pozostałych walut.

Data for the compilation of **travel** in the balance of payments is derived from the survey of randomly selected sample of households as well as survey among non-resident travelers visiting Poland. Information is collected by Statistics Poland. Data on expenditures of seasonal and border workers is based on the same method as in calculation of remittances (see chapter on primary income).

Source of data for the compilation of insurance services, besides ITS survey carried out by Statistics Poland, is data received from Financial Supervision Authority.

According to Eurostat's recommendations, illegal activities have been included in the balance of payments. These activities comprise illegal trade in services (prostitution). These data are obtained from Statistics Poland.

NBP calculates the value of FISIM<sup>2</sup> using data collected directly from domestic reporting entities.

Exports of FISIM are calculated using average stocks of loans extended and deposits received, plus accrued interest, by resident financial institutions whose clients are non-residents other than financial institutions. Exports of FISIM are calculated on the quarterly basis, broken down by currency, i.e. PLN and other currencies.

Imports of FISIM are calculated using average stocks of loans extended and deposits received, plus accrued interest, by non-resident financial institutions whose clients are residents other than financial institutions. Imports of FISIM are calculated on the quarterly basis, broken down by currency, i.e. PLN and other currencies.

Value of FISIM, produced by financial intermediaries, is calculated as difference between interest payable or receivable and the "reference rate".

To determine FISIM imports and exports the "**external reference rate**" is applied. The external reference rate is calculated as the ratio of accrued interest on loans plus accrued interest on deposits between resident financial institutions and non-resident financial institutions to the stock of loans plus the stock of deposits between resident financial institutions and non-resident financial institutions.

The external reference rate is calculated on the quarterly basis, broken down by currency, i.e. for PLN and other currencies.

<sup>2</sup> FISIM — usługi pośrednictwa finansowego mierzone pośrednio.

<sup>2</sup> FISIM — financial intermediation services indirectly measured.

Eksport i import FISIM jest wyliczany oddzielnie dla każdego kraju.

**Odstępstwa od standardów międzynarodowych.** Przy opisanej wyżej procedurze powiększenia wartości **usług transportowych** o korekty obrotów towarowych, wynikające z przejścia z bazy cif na fob, całość skorygowanych kwot zaliczana jest do usług transportowych, bez wyodrębniania usług ubezpieczeniowych.

**Dochody pierwotne.** Wynagrodzenia pracowników obejmują dochody uzyskane z tytułu pracy nierezydentów zatrudnionych w Polsce oraz Polaków zatrudnionych za granicą przez okres poniżej jednego roku.

Metoda szacunku przychodów z tytułu wynagrodzeń pracowników opiera się w głównej mierze na ustaleniu liczby Polaków pracujących za granicą przez okres poniżej roku/cudzoziemców pracujących w Polsce przez okres poniżej roku; czasu, przez jaki te osoby pracują poza granicami kraju oraz poziomu ich zarobków. Podstawowymi źródłami danych do oszacowania liczby Polaków pracujących za granicą są dane GUS o wielkości emigracji oraz dane BAEL<sup>3</sup>, a także dane administracyjne z państw, w których Polacy podejmują pracę.

Liczba cudzoziemców pracujących w Polsce jest szacowana w oparciu o dane pochodzące z Ministerstwa Pracy i Polityki Społecznej o liczbie złożonych oświadczeń o chęci powierzenia wykonywania pracy cudzoziemcowi i liczbie wydanych zezwoleń na pracę oraz danych z ZUS o cudzoziemcach, w których imieniu odprowadzane są składki z tytułu pracy.

Dodatkowe informacje wykorzystywane do szacunku wynagrodzeń pracowników pochodzą z informacji pozyskiwanych z badań sondażowych prowadzonych przez NBP — od 2007 r. wśród Polaków w wybranych krajach europejskich oraz od 2012 r. wśród cudzoziemców pracujących w Polsce.

Zarówno w przypadku przychodów, jak i rozchodów te same źródła danych wykorzystywane są do szacowania przekazów zarobków, które w bilansie płatniczym ujmowane są w dochodach wtórnych pozostałych sektorów.

**Dochody od inwestycji bezpośrednich.** Na dochody z tytułu inwestycji bezpośrednich składają się dochody z akcji i innych form udziałów kapitałowych oraz odsetki od instrumentów dłużnych. Dochody z akcji i innych form udziałów kapitałowych obejmują dywidendy (w spółkach kapitałowych), przypadające na inwestora bezpośredniego i deklarowane w danym roku sprawozdawczym, udziały w zyskach (w spółkach osobowych), przekazywane zyski oddziałów oraz reinwestowane zyski (straty przypadające na inwestorów bezpośrednich traktowane są jako ujemne reinwestowa-

Exports and imports of FISIM are calculated separately for each country.

In procedure of increasing the value of **transport services** by the adjustments of trade in goods resulting from the transfer from the cif base to the fob one all corrected amounts are classified as transport services, while insurance services are not separated.

**Primary income.** Compensation of employees comprises foreign transfers related to payment for work done by employees that means the non-residents employed in Poland and Poles employed abroad, persons who work abroad less than one year.

Compensation of employees is calculated with the use of an estimation method. This method rests to a great extent on determining the number of Poles working abroad for the period shorter than one year as well as non-residents working in Poland for the period shorter than one year. Major data sources for estimating the number of Poles working abroad are Statistics Poland data on migration, data derived from LFS<sup>3</sup> as well as data from those countries in which Poles have found employment.

The number of non-residents working in Poland is estimated on the basis of the number of statements on willingness to hire submitted by employers (data derived from the Ministry of Family, Labor and Social Policy), number of issued work permits as well as data on premiums paid by employer to Social Security System.

Remaining elements of the new estimation method have been derived from NBP survey carried out: since 2007 on Poles working abroad in selected European countries and, since 2012, on non-residents working in Poland.

The same sources of data are used for estimates of workers' remittances included under current transfers of other sectors in balance of payments both for revenues and expenses.

**Direct investment income.** Income on direct investment comprises both income on equity capital and income on debt. The income on equity comprises dividends attributable to a direct investor and declared for a given reporting year (as regards public companies), share in profit (as regards limited liability companies), transferred profits of

<sup>3</sup> Badanie Aktywności Ekonomicznej Ludności — badanie prowadzone przez GUS.

<sup>3</sup> Labour Force Survey — household survey made by Statistics Poland.

ne zyski). Natomiast odsetki od instrumentów dłużnych stanowią saldo naliczonych odsetek od kredytów i innych instrumentów dłużnych udzielonych i otrzymanych przez podmioty połączone relacją inwestycji bezpośrednich.

Zyski wyliczane są zgodnie ze standardem COPC (Current Operating Performance Concept) dostosowanym do stosowanych w Polsce standardów rachunkowości. Dane do miesięcznego i kwartalnego bilansu płatniczego są szacowane na podstawie informacji o wyniku finansowym banków oraz z zagregowanych danych o wyniku finansowym przedsiębiorstw udostępnionych przez GUS. Dane z rocznych sprawozdań od podmiotów, zawierające wynik wyliczony zgodnie z COPC, są później dzielone na poszczególne kwartały i miesiące.

Dane o inwestycjach bezpośrednich pochodzą z miesięcznych i kwartalnych sprawozdań otrzymywanych od podmiotów (akcje i inne formy udziałów kapitałowych, instrumenty dłużne) oraz z rocznego badania inwestycji bezpośrednich (tylko akcje i inne formy udziałów kapitałowych). Dane o zagranicznych inwestycjach bezpośrednich w polskich spółkach notowanych na Giełdzie Papierów Wartościowych w Warszawie są obliczane na poziomie pojedynczej serii akcji na podstawie sprawozdań finansowych emitentów oraz miesięcznych sprawozdań banków powierniczych i domów maklerskich.

Dane o odsetkach prezentowane są zgodnie z zasadą memoriałową. Dane o dywidendach prezentowane są według daty deklaracji dywidendy w przypadku spółek nienotowanych oraz według daty płatności dywidendy dla spółek notowanych.

Reinwestowane zyski oraz nierozdzielone zyski oddziałów są przypisywane do okresu, w którym powstały. Reinwestowane zyski wyliczane są jako zyski w trakcie okresu pomniejszone o dywidendy. Relacja inwestycji bezpośredniej określana jest na podstawie metodologii zgodnej z „Framework for Direct Investment Relationship” (FDIR).

W przypadku papierów wartościowych z kodem ISIN<sup>4</sup> dane o dochodach są wyliczane na bazie memoriału, metodą papier po papierze. Danymi źródłowymi do tych wyliczeń są sprawozdania (papier po papierze) zbierane bezpośrednio od polskich posiadaczy papierów wartościowych, emitentów i instytucji finansowych (pośredników w obrocie papierami wartościowymi) oraz dane o charakterystykach papierów wartościowych, pochodzące z bazy danych prowadzonej przez NBP. Baza ta jest zasilana danymi pochodzącymi z Krajowego Depozytu Papierów Wartościowych (KDPW), prowadzonej przez EBC<sup>5</sup> z Centralnej Bazy Papierów Wartościowych (Centralised Secur-

branches and reinvested earnings (loss per direct investor is deemed negative earnings). The income on debt, on the other hand, is included in the balance of accrued interest on loans extended and obtained by direct investors.

Earnings are calculated in accordance with COPC (Current Operating Performance Concept) aligned with Polish accounting standards. Monthly and quarterly bop is estimated based on financial result of banks as well as aggregated data on financial result of companies received from Statistics Poland. Data derived from entities' annual reports, prepared in accordance with COPC, are subsequently broken down by respective quarters and months.

Source of data for direct investment are monthly and quarterly reports received directly from reporting agents (equity and debt instruments) and annual direct investment survey (only equity). Foreign direct investment in Polish entities listed on the Warsaw Stock Exchange is compiled on a security-by-security basis from financial statements of issuers and monthly reports provided by custodian banks and brokerage houses.

The data on interest are presented on an accrual basis. The data on dividends are based on date on which dividends were declared for non-listed companies, and by date on which dividends were settled (for listed companies).

Reinvested earnings and undistributed earnings are allocated to their period of origin. Reinvested earnings are earnings received in a given period minus dividends. Resident to non-resident relationship (direct investment) is defined in accordance with the Framework of Direct Investment Relationship (FDIR).

In case of securities with ISIN<sup>4</sup> codes data on portfolio investment income in the balance of payments are calculated on the accrual security-by-security (s-b-s) basis. The source of data for these calculation are s-b-s reports collected directly from Polish securities holders, issuers and financial institutions (securities trading intermediaries) and data on characteristics of securities derived from database maintained by Narodowy Bank Polski (NBP). This database is supplied with data derived from the National Depository for Securities, Centralised Securities Database (CSDB) maintained by the ECB<sup>5</sup> and data reported by Polish issuers. The only exception from the above mentioned rule are

<sup>4</sup> International Securities Identifying Number — międzynarodowe oznaczenie identyfikujące papier wartościowy.

<sup>5</sup> Europejski Bank Centralny.

<sup>4</sup> International Securities Identifying Number — securities for which ISINs are issued include bonds, commercial paper, equities and warrants.

<sup>5</sup> European Central Bank.



ties Database — CSDB) oraz danymi pochodzącymi bezpośrednio od polskich emitentów. Wyjątkiem od opisanej powyżej zasady są akcje wyemitowane przez nierzydentów, dla których dywidendy ujmowane są w momencie płatności, a nie nabycia do nich praw, ze względu na ograniczoną dostępność danych o ich charakterystykach (dane pochodzą tylko z CSDB).

W przypadku papierów wartościowych nieposiadających kodu ISIN dane o dochodach są sprawozdawane bezpośrednio, na bazie memoriału, przez podmioty sprawozdawcze. Stosuje się podział ze względu na typ papierów wartościowych (papiery udziałowe, papiery dłużne długoterminowe, instrumenty rynku pieniężnego) oraz ze względu na sektor rezydenta wypłacającego bądź otrzymującego dochody (sektor rządowy, banki, pozostałe podmioty). Dane o dochodach nie są zbierane ani szacowane dla dłużnych papierów wartościowych bez kodu ISIN wyemitowanych przez polskie podmioty na rynki zagraniczne.

**Dochody od inwestycji portfelowych.** Dane o dochodach z inwestycji portfelowych w bilansie płatniczym są, w przypadku papierów wartościowych z kodem ISIN, wycieczane na bazie memoriału, metodą papier po papierze. Danymi źródłowymi dla tych wycieczek są sprawozdania (papier po papierze) zbierane bezpośrednio od polskich posiadaczy papierów wartościowych, emitentów i instytucji finansowych (pośredników w obrocie papierami wartościowymi) oraz dane o charakterystykach papierów wartościowych, pochodzące z bazy danych prowadzonej przez NBP. Baza ta jest zasilana danymi pochodzącymi z KDPW, prowadzonej przez EBC z Centralnej Bazy Papierów Wartościowych (Centralised Securities Database) oraz danymi pochodzącymi bezpośrednio od polskich emitentów. W przypadku papierów wartościowych nieposiadających kodu ISIN dane o dochodach są sprawozdawane bezpośrednio, na bazie memoriału, przez podmioty sprawozdawcze. Stosuje się podział ze względu na typ papierów wartościowych (papiery udziałowe, papiery dłużne długoterminowe, instrumenty rynku pieniężnego) oraz ze względu na sektor rezydenta wypłacającego bądź otrzymującego dochody (sektor rządowy, banki, pozostałe podmioty). Dane o dochodach nie są zbierane ani szacowane w odniesieniu do dłużnych papierów wartościowych bez kodu ISIN wyemitowanych przez polskie podmioty na rynki zagraniczne. W przypadku zysków z tytułu posiadania papierów udziałowych w kategorii dochodów są rejestrowane jedynie dywidendy. Wszystkie inne zyski lub straty osiągnięte z tytułu posiadania udziałowych papierów wartościowych (w tym przede wszystkim zyski lub straty wynikające z różnicy między ceną nabycia i ceną sprzedaży papieru wartościowego) są rejestrowane na rachunku finansowym bilansu płatniczego w kategorii „Inwestycje portfelowe”.

**Dochody od pozostałych inwestycji zagranicznych** prezentowane są zgodnie z zasadą me-

shares issued by non-residents, where due to limited availability of data (only data from CSDB), the dividends are registered at the date of payment and not at the "dividend day".

In case of securities bearing no ISIN code data on income are reported directly by reporting entities on accrual basis. Securities are broken down by security type (equity securities, long-term debt instruments, money market instruments) and by sector of resident paying or receiving the revenue (general government, banks, and sectors). Income on debt securities bearing no ISIN code issued by Polish entities on external markets is neither collected nor estimated.

**Portfolio investment income.** In case of securities with the ISIN code data on portfolio investment income in the balance of payments are calculated on the accrual security-by-security basis. The source of data for these calculations are security-by-security reports collected directly from Polish securities holders, issuers and financial institutions (securities trading intermediaries) and data on characteristics of securities derived from the database maintained by Narodowy Bank Polski. This database is supplied with data derived from the National Depository for Securities, Centralised Securities Database maintained by the ECB and data reported by Polish issuers. In case of securities bearing no ISIN code data on income are reported directly by reporting entities on accrual basis. Securities are broken down by security type (equity securities, long-term debt instruments, money market instruments) and by sector of resident paying or receiving the revenue (general government, banks, other sectors). Income on debt securities bearing no ISIN code issued by Polish entities on external markets is neither collected nor estimated. As regards income on equity securities, only dividends are registered in the income category. All other incomes or losses on equity securities (especially income or loss resulting from the difference in purchase price and sale price of the security) are registered on the financial account of the balance of payments, in the "portfolio investment" category.

**Other investment income.** Other investment income is registered on accrual basis. It comprises

moriału. Obejmują one dochody od pozostałych inwestycji rachunku finansowego oraz dochody z aktywów rezerwowych. Do tej kategorii zaliczane są również dochody przypisane posiadaczom polis ubezpieczeniowych. Dochody od pozostałych inwestycji rachunku finansowego obejmują: odsetki od kredytów udzielonych i otrzymanych, odsetki od lokat i depozytów łącznie z odsetkami od transakcji repo, a także inne płatności z tytułu dochodów od posiadanego majątku. Dochody odsetkowe są skorygowane o usługi pośrednictwa finansowego mierzonego pośrednio (FISIM).

Po wyczeniu wartości eksportu i importu FISIM (patrz usługi) dokonywane jest zwiększenie lub zmniejszenie w pozycjach dochody od pozostałych inwestycji według następującego schematu:

- instytucje przyjmujące depozyty z wyłączeniem banku centralnego, odsetki zapłacone od rachunków bieżących i depozytów ulokowanych przez nierezydentów innych niż pośrednicy finansowi, rozchody — wartość pozycji powiększana jest o wartość eksportu FISIM dotyczącą depozytów przyjętych od nierezydentów innych niż pośrednicy finansowi;
- instytucje przyjmujące depozyty z wyłączeniem banku centralnego, odsetki otrzymane od kredytów udzielonych nierezydentom innym niż podmioty finansowe, przychody — wartość pozycji pomniejszana jest o wartość eksportu FISIM dotyczącą kredytów i pożyczek udzielonych nierezydentom innym niż pośrednicy finansowi;
- pozostałe sektory (z wyłączeniem S122 i S125), odsetki otrzymane od rachunków bieżących i depozytów ulokowanych u zagranicznych pośredników finansowych, przychody — wartość pozycji powiększana jest o wartość importu FISIM dotyczącą depozytów przyjętych przez zagranicznych pośredników finansowych;
- pozostałe sektory (z wyłączeniem sektora S122 i S125), odsetki zapłacone od kredytów otrzymanych od zagranicznych pośredników finansowych, rozchody — wartość pozycji pomniejszana jest o wartość importu FISIM dotyczącą kredytów i pożyczek udzielonych przez zagranicznych pośredników finansowych.

Zwiększenia lub zmniejszenia dochodów pierwotnych z tytułu usług FISIM dokonywane są na poziomie grup krajów.

Dochody z aktywów rezerwowych obejmują dochody od dłużnych papierów wartościowych, transakcji reverse repo oraz odsetki od lokat. Do dochodów związanych z polisami ubezpieczeniowymi zaliczane są dochody pochodzące z inwestowania rezerw techniczno-ubezpieczeniowych, których faktycznymi właścicielami są posiadacze polis ubezpieczeniowych.

**Pozostałe dochody pierwotne.** Komponent ten zawiera podatki, subsydia do produktów i produkcji oraz renty (opłaty z tytułu dzierżawy). Transakcje w kategorii podatków i subsydiów do produktów i produkcji wiążą się z przynależnością Polski do Unii Europejskiej. Po stronie przychodów ujmowa-

income on financial instruments which are regarded as other investments of the financial account and income on reserve assets. Income received by holders of insurance policies is also allocated to this category. Income on other investment of the financial account comprises: interest on loans extended and received, interest on deposits including interest on repos, and other payments related to income on property. Insurance premiums include returns on investment of insurance technical reserves owned de facto by policy holders. Data on income on reserve assets include income on debt securities, interest on deposits and interest on repos. Pure interest has been adjusted for the worth of FISIM services.

After calculating the value of exports and imports of FISIM (see services) the appropriate items of income on other investment category are increased or decreased according to the following pattern:

- deposit-taking corporations except the central bank, interest paid on currency and deposits placed by non-residents other than financial intermediaries, debits — value of this item is increased by the value of exports of FISIM against deposits received from non-residents other than financial intermediaries;
- deposit-taking corporations except the central bank, interest received on loans extended to non-residents other than financial institutions, credits — value of this item is decreased by the value of exports of FISIM against loans received by non-residents other than financial intermediaries;
- other sectors (S122 and S125 excluded), interest received on currency and deposits placed with non-resident financial intermediaries, credits — value of this item is increased by the value of imports of FISIM against deposits received by non-resident financial intermediaries;
- other sectors (S122 and S125 excluded), interest paid on loans received from non-resident financial intermediaries, debits — value of this item is decreased by the value of imports of FISIM against loans extended by non-resident financial intermediaries.

Primary income on FISIM is increased/decreased by group of countries.

**Other primary income.** Other primary income consists of taxes and subsidies on products and production and rent. Taxes and subsidies on products and production have been present in bop since Poland's accession to the EU. Subsidies

ne są subsydia do produktów i produkcji (Wspólna Polityka Rolna). Po stronie rozchodów ujęta jest część składki płaconej przez Polskę do Unii Europejskiej wynikająca z TOR — tradycyjnych zasobów własnych. Renty dotyczą dochodów z tytułu dzierżawy zasobów naturalnych.

**Dochody wtórne.** Rachunek dochodów wtórnych zawiera transfery bieżące pomiędzy rezydentami a nierezydentami. Transfery bieżące (takie jak darowizny, nieodpłatny eksport oraz import towarów i usług dokonywany w ramach pomocy międzynarodowej) zostały ujęte w dochodach wtórnych, aby wskazać ich rolę w procesie dystrybucji dochodów pomiędzy gospodarkami. Transfery mogą być dokonane na rzecz instytucji rządowych lub na rzecz pozostałych sektorów w postaci pieniężnej, jak też w naturze.

**Dochody wtórne sektora rządowego.** Obejmują środki otrzymane oraz przekazane przez polski sektor rządowy, tj. jednostki rządu centralnego oraz samorządu terytorialnego. Otrzymane środki mogą pochodzić od instytucji Unii Europejskiej, z krajów i organizacji międzynarodowych, jak również mogą być wypłacone na rzecz tych instytucji i krajów w celu finansowania przez rząd bieżących wydatków, takich jak pomoc humanitarna, leki i szkolenia. Są to również składki i opłaty członkowskie na rzecz Unii Europejskiej oraz organizacji międzynarodowych spoza Unii Europejskiej. Do kategorii tej zaliczane są podatki i opłaty zapłacone przez nierezydentów na rzecz polskiego sektora rządowego. Wpływy z tytułu składek na obowiązkowe ubezpieczenia społeczne oraz wypłaty świadczeń rentowych i emerytalnych dokonanych przez ZUS na rzecz nierezydentów, a także płatności z tytułu odszkodowań wypłaconych przez rząd nierezydentom zaliczane są do pozostałych transferów rządowych.

**Dochody wtórne pozostałych sektorów.** W tej grupie transferów wyodrębnia się transfery osobiste oraz pozostałe transfery.

Na transfery osobiste składają się wszystkie transfery bieżące w postaci pieniężnej oraz w naturze, otrzymane lub wykonane przez gospodarstwa domowe z nierezydentkami gospodarstwami domowymi. Najważniejszą pozycją w tej kategorii są przekazy zarobków.

Przekazy zarobków obejmują transfery zarobków osób pracujących za granicą i uważanych za rezydentów kraju, na terenie którego pracują. Zgodnie z zaleceniami Międzynarodowego Funduszu Walutowego osoba pozostająca lub zamierzająca pozostać rok lub dłużej na terytorium danego kraju jest jego rezydentem. W takim przypadku środki przekazywane na rzecz rodziny są ujmowane w transferach bieżących jako przekazy zarobków. Natomiast w przypadku, kiedy pobyt trwa krócej niż rok, osoba taka traktowana jest jako nierezydent i jej zarobki są ujmowane w bilansie płatniczym w Dochodach pierwotnych jako wynagrodzenia za pracę.

Pozostałe transfery sektora pozarządowego zawierają wartość obrotów z zagranicą z tytułu trans-

on products and production (Common Agricultural Policy) are shown in revenues while the portion of Polish premiums paid to the EU which originate from Traditional Own Resources (TOR) is shown in expenditures. Rent refers to leases of natural resources.

**Secondary income.** The secondary income account shows current transfers between residents and non-residents. Current transfers such as donations, free-of-charge exports and imports of goods and services under international aid schemes are recorded in this account to show their role in the process of income distribution between the economies. Transfers are executed, both in cash and in kind, in favour of government institutions or other sectors (private).

Funds received or paid by the Polish government sector, that is central government and local government units, constitute **secondary income of government sector**. These are the funds received from European Union institutions, countries and international organisations as well as paid in favour of these institutions and countries to finance current expenditures of the government — such as humanitarian aid, medicines, training, etc. These include also membership fees for the EU and international organisations outside the EU. The category includes also taxes and payments made by non-residents in favour of Polish government sector. Revenues from obligatory social insurance as well as retirement and annuity benefits paid by the Social Insurance Institution (ZUS) in favour of non-residents, and indemnities paid by the government vis-à-vis non-residents constitute other government transfers.

**Secondary income of other sectors** is split into personal transfers and other transfers.

Personal transfers consist of all current transfers in cash or in kind made or received by resident households to or from non-resident households. Workers' remittances are the key component to personal transfers.

Workers' remittances comprise transfers of wages and salaries of persons working abroad and considered to be residents of the country in which they work. In compliance with the IMF recommendations, a person staying or intending to stay for a year or longer on the territory of a given country is a resident of that country. In such case, funds transferred in favour of the person's family are registered in current transfers as workers remittances. On the other hand, in case of the stay lasting shorter than a year, the person is treated as non-resident and his/her income is registered in the balance of payments under income as compensation of employees.

"The other transfers" of non-government sector include the value of residents current transfers

ferów bieżących rezydentów — osób fizycznych oraz innych jednostek gospodarki narodowej spoza sektora rządowego. Mogą one być dokonywane w naturze (nieodpłatne przekazy towarów oraz świadczenie usług w obrocie z zagranicą), a także w postaci pieniężnej. Do tej grupy transferów bieżących należą następujące transakcje z zagranicą polskich podmiotów sektora pozarządowego:

- darowizny oraz pomoc otrzymywana z zagranicy, jak również świadczona na rzecz nierezydentów, związana z realizacją celów pozainwestycyjnych (np.: pomoc humanitarna, żywność, odzież, leki, szkolenia),
- podatki i opłaty na rzecz obcych rządów,
- składki i opłaty członkowskie,
- renty i emerytury otrzymywane przez rezydentów z zagranicy,
- spadki,
- alimenty,
- kary i odszkodowania (np.: za niewywiązywanie się z kontraktów, za podrabianie produktów, znaków handlowych, patentów),
- wygrane na loterii i w konkursach,
- opłaty za transfery sportowców,
- premia netto z tytułu ubezpieczeń osobowo-majątkowych,
- odszkodowania wypłacone z tytułu ubezpieczeń osobowo-majątkowych.

Źródłem danych do zestawienia kategorii **transferów rządowych** w bilansie płatniczym jest oddział okręgowy NBP, który prowadzi rozliczenia rachunków bankowych Ministerstwa Finansów, poprzez które realizowane są transfery rządowe (zarówno związane z Unią Europejską, jak i z innymi organizacjami międzynarodowymi). Dane o pozostałych transferach, takich jak renty i emerytury płacone przez polski sektor rządowy, pozyskiwane są bezpośrednio z ZUS, który odpowiada za tego rodzaju transfery.

Źródła wykorzystywane do wyliczenia **przeказów zarobków** zostały opisane w akapicie omawiającym wynagrodzenia pracowników.

Dane o **transferach pozostałych** sektorów pochodzą z wielu źródeł danych. Dane dotyczące transferów przedsiębiorstw zbierane są w ramach badania dotyczącego międzynarodowych obrotów usługowych przeprowadzanego przez GUS. Pozostałe transfery pozostałych sektorów po stronie przychodów opierają się głównie o dane z Badania Budżetów Gospodarstw Domowych przeprowadzanego przez GUS. Jako źródła pomocnicze wykorzystywane są informacje z Ministerstwa Finansów i ZUS.

Dane na temat premii osiągniętej netto oraz odszkodowań wypłaconych pochodzą z estymacji dokonanych na potrzeby usług ubezpieczeniowych.

**B. Rachunek kapitałowy.** Podstawowymi komponentami rachunku kapitałowego w bilansie płatniczym są transfery kapitałowe stanowiące transfery własności aktywów rzeczowych, tj. dary i środki z tytułu pomocy bezzwrotnej, dokonane z wyraźnym przeznaczeniem na finansowanie środków

abroad — natural persons and other entities of national economy not included in the government sector. The other transfers of non-government sector made in kind (free-of-charge transfers of goods and services in foreign trade) and/or in cash include:

- donations and aid received from abroad, as well as rendered in favour of non-residents, related to execution of objectives not connected with investment (e.g. humanitarian aid, food, clothing, medicines, training),
- taxes and fees in favour of foreign governments,
- membership fees,
- retirement and annuity benefits received by residents from abroad,
- inheritance,
- alimony,
- fines and indemnity (e.g. related to breach of contracts, product forgery, forgery of trademarks, patents),
- competition and lottery winnings,
- fees for transfer of sportsmen,
- net non-life insurance premiums,
- non-life insurance claims.

The source for **government transfers** category in the balance of payments is the Regional Branch of Narodowy Bank Polski which keeps settlements of banking accounts of the Ministry of Finance that are used for government transfers (both regarding the EU and other international organisations). The data on the other transfers such as retirement and annuity benefits paid by Polish government are derived directly from the Social Insurance Institution (ZUS) which is in charge of such transfers.

The source used for compilation of **workers' remittances** has been described in the chapter on compensation of employees.

The data on **transfers of other sectors** are compiled based on numerous data sources. Data on transfers of enterprises are collected in the frame of survey on international trade in services carried out by Statistics Poland. The other transfers of other sectors on revenue side are mainly based on LFS (household survey made by Statistics Poland); information from the Ministry of Finance and the Social Insurance Institution (ZUS) is used as additional sources.

Both net non-life insurance premiums and non-life insurance claims are derived from estimations of insurance services.

**B. "Capital account".** The basic components of the capital account in the balance of payments are capital transfers representing transfers of rights to tangible assets, i.e. donations and funds included in non-returnable grants, specially assigned to fixed assets financing, debt write-offs by the cred-

trwałych, jak również umorzenie długu przez kredytodawcę oraz transfery środków związanych z nabyciem lub sprzedażą aktywów niefinansowych i nieprodukowanych. Transfery kapitałowe wyliczane są oddzielnie dla sektora rządowego i pozostałych sektorów.

**Transfery kapitałowe sektora rządowego** stanowią wartość środków otrzymanych od instytucji Unii Europejskiej, z krajów oraz organizacji międzynarodowych, jak też nieodpłatnie przekazanych przez polski rząd na rzecz tych instytucji. Otrzymałe środki są przeznaczone na finansowanie inwestycji w środki trwałe, np. na budowę: dróg, autostrad, mostów, szkół i szpitali. Do kategorii transferów kapitałowych sektora rządowego zaliczane są umorzenia wierzytelności tak w postaci kapitału, jak i odsetek.

**Transfery kapitałowe pozostałych sektorów** obejmują otrzymane z zagranicy i przekazane za granicę dary i środki z tytułu pomocy bezzwrotnej, dokonywane z wyraźnym przeznaczeniem na finansowanie środków trwałych przez jednostki spoza sektora rządowego.

**Nabywanie i zbywanie nieprodukowanych aktywów niefinansowych.** Do tej kategorii danych bilansu płatniczego zalicza się zakup i sprzedaż patentów, praw autorskich, licencji i znaków towarowych oraz nabycie i zbycie gruntu zagranicznym ambasadom na terenie Polski, jak też zakup i sprzedaż gruntu przez polskie ambasady za granicą.

Transfery kapitałowe sektora rządowego zestawione są w oparciu o dane pochodzące bezpośrednio z rachunków bankowych Ministerstwa Finansów.

**Transfery kapitałowe pozostałych sektorów** są wyliczane na podstawie danych zbieranych w ramach badania (dotyczącego międzynarodowego handlu usługami) przeprowadzanego przez GUS, który poza danymi o obrotach usługowych zbiera informacje o transferach (bieżących i kapitałowych).

**C. Rachunek finansowy** zawiera transakcje finansowe obejmujące inwestycje bezpośrednie, portfelowe, pozostałe inwestycje, pochodne instrumenty finansowe oraz aktywa rezerwowe.

**Inwestycje bezpośrednie.** NBP zestawia inwestycje bezpośrednie zgodnie z definicją opracowaną przez OECD. Inwestycją bezpośrednią są inwestycje pomiędzy podmiotami połączonymi relacją inwestycji bezpośrednich. Relacja inwestycji bezpośrednich tworzy się, gdy jeden podmiot ma uprawnienia do co najmniej 10% głosów w organie stanowiącym drugiego podmiotu.

Inwestycje bezpośrednie obejmują akcje i inne formy udziałów kapitałowych, reinwestycje zysków oraz należności i zobowiązania związane z instrumentami dłużnymi.

Reinwestycją zysku określamy przypadającą na inwestora bezpośredniego tę część zysku, która pozostaje w podmiocie bezpośredniego inwestowania i jest przeznaczona na jego rozwój.

itor, transfer of funds related to the acquisition or disposal of non-financial and non-produced assets. Capital transfers are compiled separately for the government sector and other sectors.

**Capital transfers of government sector** reflect the value of funds received from EU institutions, countries and international organisations, as well as funds transferred by Polish government in favour of these institutions. Funds in cash are allocated free of charge to financing investment in fixed assets, e.g.: construction of roads, motorways, bridges, schools, hospitals, etc. The category of capital transfers of the government sector comprises write-offs of receivables, both principal and interest.

**Capital transfers of other sectors** comprise donations and grants specially assigned to fixed assets financing, which were received from or transferred abroad by non-government units.

**Acquisition and disposal of non-produced non-financial assets** comprises purchase and sale of patents, copyrights, licences and trademarks, purchase and sale of land to foreign embassies located in Poland as well as purchase and sale of land by Polish embassies abroad.

**Capital transfers of government sector** are compiled in the balance of payments on the base of the data derived directly from the banking accounts of the Ministry of Finance.

**Capital transfers of other sectors** are calculated on the basis of the data collected under the survey on international trade in services carried out by Statistics Poland which apart from the data on turnover of services collects information on current transfers and capital transfers.

**C. "Financial account".** The "financial account" comprises financial transactions involving direct investment, portfolio investment, other investment, financial derivatives and reserve assets.

**"Direct investment".** The NBP compiles data on direct investment in compliance with OECD definition. The term "direct investment abroad" denotes an investment made by a resident entity in one economy ("direct investor") in an entity resident in an economy other than that of the investor ("direct investment enterprise") aimed at attaining a long-term profit from the capital involved. The direct investment enterprise denotes an enterprise in which direct investor owns at least 10% of the voting power in the decision making body of the company.

The direct investment capital comprises equity capital in the form of shares and other equity, reinvestment of earnings and assets and liabilities vis-à-vis debt instruments.

Reinvested earnings denotes the part of profits, accruing to a direct investor, which remains in the direct investment enterprise and which is allocated to its further development.

Dane o inwestycjach bezpośrednich pochodzą z miesięcznych i kwartalnych sprawozdań otrzymywanych od podmiotów sprawozdawczych (akcje i inne formy udziałów kapitałowych oraz instrumenty dłużne) oraz z rocznego badania inwestycji bezpośrednich (tylko akcje i inne formy udziałów kapitałowych). Dane o zagranicznych inwestycjach bezpośrednich w polskich spółkach notowanych na Giełdzie Papierów Wartościowych w Warszawie są obliczane dla pojedynczych serii akcji na podstawie sprawozdań finansowych emitentów oraz miesięcznych sprawozdań banków powierniczych i domów maklerskich.

Informacje z dodatkowych źródeł, jak informacje prasowe, sprawozdania finansowe przedsiębiorstw, kontakty bilateralne, są wykorzystywane do weryfikacji oraz aktualizacji rejestru podmiotów sprawozdawczych.

Aktywa i zobowiązania funduszy inwestycyjnych nie są zaliczane do inwestycji bezpośrednich.

Dla papierów wartościowych źródłem danych są sprawozdania papier po papierze, zawierające informacje o stanach oraz transakcjach, zbierane bezpośrednio od polskich inwestorów (dla aktywów) lub emitentów i pośredników finansowych (dla pasywów).

W procesie weryfikacji oraz kompilacji danych o papierach wartościowych z kodem ISIN wykorzystuje się informacje o ich charakterystykach zawarte w bazie danych NBP, takich jak ceny, kupon czy informacje o zdarzeniach korporacyjnych. Baza ta jest zasilana danymi z Krajowego Depozytu Papierów Wartościowych, prowadzonego przez EBC Centralised Securities Database oraz danymi pochodzącymi bezpośrednio od polskich emitentów. Zmiany wartości z tytułu wyceny oraz zmiany wynikające z różnic kursowych są wyliczane przez NBP. Obliczenia wykonywane są metodą papier po papierze na podstawie bazy danych o papierach wartościowych.

W odniesieniu do papierów wartościowych bez kodu ISIN wykorzystuje się przekazane w sprawozdaniach informacje o wartości rynkowej stanów oraz transakcji. Sprawozdania zawierają także informacje o zmianach wartości z tytułu wyceny, różnicach kursowych oraz pozostałych zmianach.

Źródłem danych o papierach wartościowych bez kodu ISIN wyemitowanych przez polskie podmioty na rynki zagraniczne są sprawozdania emitentów. Informacje o narosłych odsetkach nie są zbierane ani szacowane. Wartość wypłaconych odsetek jest szacowana indywidualnie.

**Inwestycje portfelowe** obejmują transgraniczne transakcje, których przedmiotem są dłużne lub udziałowe papiery wartościowe, z wyjątkiem transakcji zaliczanych do inwestycji bezpośrednich lub oficjalnych aktywów rezerwowych. Udziałowe papiery wartościowe obejmują wszystkie typy zbywalnych akcji i udziałów, w tym certyfikaty inwestycyjne (akcje) funduszy zbiorowego inwestowania. Obejmują również jednostki uczestnictwa w funduszach zbiorowego inwestowania, cer-

Source of data for direct investment are monthly and quarterly reports received directly from reporting agents (equity and debt instruments) and annual direct investment survey (only equity). Foreign direct investment in Polish entities listed on Warsaw Stock Exchange is compiled on a security-by-security basis from financial statements of issuers and monthly reports provided by custodian banks and brokerage houses.

Business entities register is revised and updated with the use of information from other sources such as press information, financial statements of business entities, bilateral contacts, etc.

Assets and liabilities of investment funds are not included in direct investment.

Sources of data on securities comprise stocks and flows, security-by-security reports provided by Polish investors (assets) or issuers/brokers (liabilities).

In case of securities with the ISIN code the source of data for these data is data on characteristics of securities (price, coupon or corporate action) derived from the database maintained by Narodowy Bank Polski. This database is supplied with data derived from the National Depository for Securities, Centralised Securities Database maintained by the ECB and data reported by Polish issuers. Valuation adjustments and exchange rate fluctuations are calculated by the NBP on a security-by-security basis. Data for this calculation are derived from securities database.

In case of securities without the ISIN code data on stocks (market value) and transactions are derived from received reports. Reports also encompass data on valuation adjustments, exchange rate fluctuations and other changes.

Issuers reports are data source for securities not bearing the ISIN code issued by Polish issuers on external markets. Value of interest paid is estimated on an individual basis.

**"Portfolio investment"**. Portfolio investment is defined as cross-border transactions and positions involving debt or equity securities, other than those included in direct investment or reserve assets. Equity securities comprise all kinds of tradable shares and stocks, including investment certificates (shares) of collective investment funds. These comprise also participation units in collective invest-

tyfikaty inwestycyjne i kwity depozytowe (np. ADR lub GDR).

Dłużne papiery wartościowe obejmują wszystkie rodzaje długoterminowych i krótkoterminowych papierów dłużnych, w tym: obligacje skarbowe, obligacje korporacyjne, bony skarbowe, krótkoterminowe korporacyjne papiery dłużne oraz zbywalne certyfikaty depozytowe. Zaliczanie papierów dłużnych jako „papiery długoterminowe” bądź „instrumenty rynku pieniężnego (krótkoterminowe)” następuje na podstawie pierwotnego okresu zapadalności. Długoterminowe papiery dłużne mają pierwotny okres zapadalności równy rok lub dłuższy. Pozostałe papiery dłużne to instrumenty rynku pieniężnego (krótkoterminowe papiery dłużne). Do kategorii dłużnych papierów wartościowych zaliczane są również papiery dłużne z wbudowanymi pochodnymi instrumentami finansowymi (np. obligacje zamienne lub obligacje z opcją wczesniejszego wykupu).

Pozostałe pochodne instrumenty finansowe (tj. takie, które są samodzielnymi instrumentami finansowymi) są wyłączone z kategorii inwestycji portfelowych i rejestrowane w oddzielnej kategorii bilansu płatniczego Pochodne instrumenty finansowe. Transakcje z udzielonym lub otrzymanym przyrzeczeniem odkupu papierów wartościowych (repo, sell-buy back) oraz pożyczki papierów wartościowych są również wyłączone z kategorii inwestycji portfelowych i rejestrowane w kategorii Pozostałe inwestycje.

Źródłem danych o inwestycjach portfelowych w bilansie płatniczym są sprawozdania (papier po papierze) o stanach i transakcjach, zbierane bezpośrednio od polskich posiadaczy papierów wartościowych (w przypadku aktywów portfelowych), emitentów i pośredników w obrocie papierami wartościowymi (w przypadku pasywów portfelowych). W przypadku papierów posiadających kod ISIN, w procesie weryfikacji i kompilacji danych sprawozdawczych wykorzystywane są informacje o charakterystykach papierów wartościowych, takich jak kupony, ceny, zdarzenia korporacyjne, pochodzące z bazy danych prowadzonej przez NBP. Baza ta jest zasilana danymi pochodzącymi z KDPW, prowadzonego przez EBC Centralised Securities Database oraz danymi pochodzącymi bezpośrednio od polskich emitentów. W przypadku papierów wartościowych Skarbu Państwa, emitowanych na rynek krajowy (obligacji i bonów skarbowych), dane o transakcjach są wyliczane na podstawie danych o stanach pochodzących z KDPW (dla obligacji skarbowych) i własnych danych NBP (dla bonów skarbowych). Dane o transakcjach korygowane są, na poziomie pojedynczej serii obligacji, o wartość transakcji warunkowych. Wartość rynkowa transakcji (uwzględniająca odsetki wypłacone oraz naliczone) jest wyliczana metodą papier po papierze na podstawie danych zawartych w bazie papierów wartościowych.

W przypadku dłużnych papierów wartościowych z kodem ISIN wyemitowanych przez polskie pod-

ment funds, investment certificates and depository receipts (e.g. ADR or GDR).

Debt securities comprise all kinds of long-term and short-term debt securities including government bonds, corporate bonds, T-bills, short-term corporate debt securities and negotiable certificates of deposit. Debt securities are classified as long-term securities or money market (short-term) instruments based on their original maturities. Long-term debt securities are securities with original maturity of at least one year. All other debt securities are classified as money market instruments (short-term debt securities). Debt securities category comprises also debt securities with embedded financial derivatives (e.g. convertible bonds or callable/puttable bonds).

Other financial derivatives are excluded from the portfolio investment and registered under "Financial derivatives". Repo transactions are also excluded from the portfolio investment category and registered in "Other investment" category.

The source of data on portfolio investments item in the balance of payments are "security-by-security" reports on positions and transactions collected directly from Polish holders of securities (in case of portfolio assets), issuers and intermediaries in trading in securities (in case of portfolio liabilities). For securities bearing an the ISIN code, the data used in the process of verification and compilation of reporting data is the data on characteristics of securities, e.g. coupons, prices, corporate events derived from the database kept by the NBP. The database is supplied with data derived from the National Depository for Securities, Centralised Securities Database (maintained by ECB) and data derived directly from Polish issuers. Data on transactions are adjusted on security-by-security basis against repo transactions. Market value of transactions (including interest accrued and paid) is calculated on a security-by-security basis.

For debt securities with the ISIN codes issued by Polish entities on external markets residual ap-

mioty na rynki zagraniczne stosowane jest podejście rezydualne. Wartość rynkowa transakcji dokonanych przez zagranicznych inwestorów szacowana jest na podstawie zmiany stanów całkowitej wartości emisji, a następnie pomniejszana o wartość transakcji podmiotów polskich. Wyliczenia uwzględniają wartość wypłaconych oraz narosłych odsetek. Obliczenia wykonywane są metodą papier po papierze.

W przypadku papierów wartościowych nieposiadających kodu ISIN dane o wartości rynkowej transakcji i stanów są raportowane bezpośrednio przez podmioty sprawozdawcze. Sprawozdania zawierają również informacje o zmianach wynikających z wyceny, różnicach kursowych oraz pozostałych zmianach.

Źródłem danych o papierach wartościowych bez kodu ISIN wyemitowanych przez polskie podmioty na rynki zagraniczne są sprawozdania emitentów. Stosuje się podział ze względu na sektor rezydenta — emitenta papierów wartościowych (dla pasywów), sektor rezydenta — posiadacza papierów wartościowych (dla aktywów), jak również podział geograficzny ze względu na kraj emitenta dla aktywów portfelowych.

**Pozostałe inwestycje** obejmują wszystkie transakcje finansowe, które nie są ujęte w inwestycjach bezpośrednich, inwestycjach portfelowych lub w aktywach rezerwowych. Pozostałe inwestycje zawierają: pozostałe udziały, rachunki bieżące i depozyty, kredyty i pożyczki, rezerwy techniczno-ubezpieczeniowe, kredyty handlowe i zaliczki, pozostałe aktywa i pasywa oraz specjalne prawa ciągnięcia. Pozostałe inwestycje (z wyłączeniem kredytów handlowych) prezentowane są zgodnie z zasadą memoriału, tj. wyceniane są z uwzględnieniem wartości naliczonych i niezapłaconych odsetek.

Pozostałe udziały zawierają udziały niemające formy papierów wartościowych, głównie udziały w kapitałach organizacji międzynarodowych.

**Rachunki bieżące i depozyty** — po stronie aktywów — wliczane są na podstawie stanów należności z tytułu gotówki w postaci zagranicznych znaków pieniężnych (tylko sektor bankowy), środków zgromadzonych na rachunkach bieżących i depozytowych w instytucjach kredytowych oraz w bankach zagranicznych. Kategoria ta obejmuje: rachunki bieżące i depozyty (w tym depozyty jednodniowe), depozyty terminowe, depozyty z terminem wypowiedzenia, depozyty zablokowane oraz transakcje reserve repo. Rachunki bieżące i depozyty — po stronie pasywów — wliczane są na podstawie stanów zobowiązań z tytułu przyjętych środków od nierezydentów na rachunki bieżące i w formie depozytów. Kategoria ta obejmuje: rachunki bieżące i depozyty (w tym depozyty jednodniowe), depozyty terminowe, depozyty z terminem wypowiedzenia, depozyty zablokowane oraz transakcje repo. Rachunki bieżące i depozyty obejmują również zobowiązania z tytułu zabezpieczeń pieniężnych z wyłączeniem zwrotnych depozytów

proach applies. The data from the issuers are modified in the process of compilation with the use of the data on transactions executed by Polish holders of these securities. The security-by-security calculations include the value of interest (accrued and paid).

In case of securities without the ISIN code data on stocks (market value) and transactions are derived from received reports. Reports also encompass data on valuation adjustments, exchange rate fluctuations and other changes. Reports of issuers serve as a source of data on securities without the ISIN codes issued by Polish entities on external market.

Securities are broken down by sector or resident-issuer of securities (for liabilities), sector of resident-holder of securities (for assets) as well as by country of issuer for portfolio assets.

**Other investment** is a residual category that includes positions and transactions other than those included in direct investment, portfolio investment, and reserve assets. Other investment covers: other equity, currency and deposits, loans, insurance technical reserves, trade credits and advances, other assets and liabilities, and special drawing rights. Other investment (with the exception of trade credits) is presented on accrual basis, i.e. recording interest accrued and unpaid.

Equity not in the form of securities and participation in some international organisations is classified as other equity.

On the assets side the **current accounts and deposits** are calculated on the base of stocks of claims on cash in the form of foreign currency (only the banking sector), current accounts and deposits in credit institutions and foreign banks. This category comprises: current accounts and deposits (including overnight deposits), term deposits, deposits redeemable at notice, blocked deposit accounts and repo transactions. On the liabilities side the current accounts and deposits are calculated on the base of stocks of liabilities on current accounts and deposits held by non-residents. This category comprises: current accounts and deposits (including overnight deposits), term deposits, deposits redeemable at notice, blocked deposit accounts and repo transactions. The currency and deposits



początkowych dla pochodnych instrumentów finansowych.

**Kredyty i pożyczki** udzielone i otrzymane, oprócz podziału na długo- (z terminem pierwotnym powyżej 1 roku) i krótkoterminowe (z terminem pierwotnym do 1 roku włącznie), rejestrowane są w podziale na sektory gospodarcze. Obroty kredytowe obejmują wykorzystanie i spłaty nie tylko w gotówce, ale również w formie dostaw towarów i usług, rolowane kwoty kredytów i pożyczek, kapitalizację odsetek, konwersje na złote i restrukturyzację kredytów. Pozycja ta obejmuje także kredyt w rachunku bieżącym oraz przekroczenie sald na rachunkach posiadanych w instytucjach kredytowych, bankach zagranicznych lub w podmiocie prowadzącym obsługę finansową grupy kapitałowej oraz leasing finansowy.

**Rezerwy techniczno-ubezpieczeniowe.** Transakcje związane z rezerwami techniczno-ubezpieczeniowymi wycieczane są w procesie estymacji dokonywanej na potrzeby usług ubezpieczeniowych.

**Kredyty handlowe i zaliczki.** Transakcje dotyczące kredytów handlowych i zaliczek wycieczane są na podstawie stanów należności i zobowiązań handlowych z tytułu dostaw towarów i usług w eksporcie i imporcie (odroczonej w czasie płatności) oraz wypłaconych i otrzymanych zaliczek w związku z takimi dostawami.

**Pozostałe aktywa i pasywa.** Pozycja „pozostałe aktywa finansowe i należności od nierezydentów” obejmuje m.in.: aktywa, które są wynikiem wystąpienia różnicy w czasie pomiędzy transakcją a odpowiadającą jej płatnością, np. należności z tytułu udziału w zysku lub dywidendy zadeklarowanej, a jeszcze niewypłaconej lub niezamienionej na inny instrument finansowy; środki zdeponowane na rachunkach bieżących w pozostałych instytucjach, tj. innych niż banki zagraniczne i instytucje kredytowe; należności z tytułu zwrotnych depozytów zabezpieczających (depozytów początkowych) dla pochodnych instrumentów finansowych. Natomiast pozycja „pozostałe zobowiązania finansowe wobec nierezydentów” obejmuje m.in. zobowiązania finansowe powstałe w wyniku transakcji, w których występuje różnica w czasie pomiędzy tą transakcją a odpowiadającą jej płatnością (np. dywidendy zadeklarowane, ale jeszcze niewypłacone lub niezamienione na inne instrumenty finansowe) oraz zobowiązania z tytułu zwrotnych depozytów zabezpieczających (depozytów początkowych) w przypadku pochodnych instrumentów finansowych.

**Specjalne prawa ciągnięcia (SDR).** Pozycja ta zawiera transakcje dotyczące alokacji SDR-ów.

Dane dotyczące pozostałych inwestycji, zarówno polskich za granicą jak i zagranicznych w Polsce, od 2010 r. są opracowywane na podstawie sprawozdań bezpośrednio przesyłanych przez polskie podmioty sprawozdawcze do NBP.

**Pochodne instrumenty finansowe** stanowią odrębną kategorię bilansu płatniczego. Obejmuje ona wszystkie instrumenty pochodne o ryzyku sy-

cover also liabilities on money security excluding initial margin for derivatives.

Extended and received **loans**, apart from the breakdown into long-term (with original maturity exceeding one year) and short-term (with original maturity of up to one year), are broken down by the sectors of economy. Turnover comprises not only drawings and repayments in cash but also drawings and repayments in the form of goods and services delivery, rollover, interest capitalization, conversion to Polish zloty, credit restructuring. This item covers also loan on current account and overdrafts on accounts held with credit institutions, foreign banks or entities providing financial services for capital group, and financial leasing.

**Insurance technical reserves** are estimated in the process of calculating the insurance services.

Transactions regarding **trade credits and advances** are estimated based on stocks assets and liabilities related to advances extended, payments deferred in imports and exports of goods and services and prepayment by customers for goods and services not yet provided.

The item **other financial assets and claims** on non-residents comprises among others assets which result from difference of the time of transaction and the time of corresponding payment, e.g. claims on the share in profit or dividend declared but not yet paid or converted into another financial instrument; funds deposited on current accounts in other institutions, i.e. other than foreign banks and credit institutions; claims on returnable variation margins (initial margin) for derivatives.

The item **other liabilities** to non-residents covers among others liabilities which result from transactions implying difference of the time between the transaction and the time of corresponding payment (e.g. dividend declared but not yet paid or converted into another financial instrument) and liabilities on returnable variation margins (initial margin) for derivatives.

**Special drawing rights (SDR).** Transactions on SDR allocation are included in this position.

Since 2010 data on other investment, both Polish investment abroad and foreign investment in Poland have been compiled on the base of reports directly supplied by Polish reporting entities.

The **financial derivatives** constitute the separate category of the balance of payments. It comprises all derivatives with symmetrical risk such as: futures, forwards, swaps, IRS, CIRS, CDS as well

metrycznym, takie jak: futures, forwardy, swapy, IRS, CIRS, CDS oraz instrumenty o ryzyku niesymetrycznym, takie jak opcje. Uwzględnione są zarówno instrumenty pochodne rozliczane przez dostawę instrumentu bazowego, jak i instrumenty rozliczane pieniężnie. Do tej kategorii zalicza się także wszystkie zyski lub straty z tytułu transakcji dotyczących pochodnych instrumentów finansowych.

Informacje z zakresu pochodnych instrumentów finansowych dostępne są również w przekrojach geograficznych. Dla określenia geograficznej przynależności stron transakcji stosowane jest kryterium pierwszego znanego kontrahenta. Wykorzystuje się również przekroje ze względu na typy instrumentu bazowego (kursy walutowe, stopy procentowe, towary, papiery udziałowe, derywaty kredytowe, inne) oraz według par walutowych (w przypadku walutowych instrumentów pochodnych) bądź uwzględniające walutę rozliczenia (dla pozostałych typów instrumentów pochodnych).

Źródłem danych o pochodnych instrumentach finansowych dla bilansu płatniczego są sprawozdania zbierane bezpośrednio od polskich podmiotów, mających pozycje w pochodnych instrumentach finansowych, otwarte w wyniku transakcji z nierezydentami.

Pochodne instrumenty finansowe obejmują wszystkie przepływy finansowe, będące wynikiem rozliczania transakcji związanych z instrumentami pochodnymi, z wyjątkiem zwrotnych depozytów początkowych. W omawianej kategorii są rejestrowane depozyty zabezpieczające i premie opcyjne. Dane są rejestrowane na bazie brutto.

Informacje szczegółowe dotyczące zakresu zbierania danych oraz wypełniania formularzy sprawozdawczych z obszaru inwestycji bezpośrednie, inwestycje portfelowe, pochodne instrumenty finansowe oraz pozostałe inwestycje znajdują się na stronie [www.nbp.pl](http://www.nbp.pl) oraz na portalu sprawozdawczym [www.sprawozdawczosc.nbp.pl](http://www.sprawozdawczosc.nbp.pl).

**D. Aktywa rezerwowe** obejmują transakcje dokonywane w walutach wymiennalnych z nierezydentami w zakresie: złota monetarnego, transzy rezerwowej w MFW oraz pozostałych aktywów rezerwowych.

Pozycja „aktywa rezerwowe” zawiera saldo zrealizowanych przez NBP transakcji w zakresie instrumentów wchodzących w skład aktywów rezerwowych, w tym: saldo obrotów na rachunkach bieżących i lokat w bankach za granicą, saldo transakcji przeprowadzonych w walutach obcych w kasach NBP, saldo transakcji reverse repo, saldo obrotów zagranicznymi papierami wartościowymi dotyczące transzy rezerwowej w MFW oraz zakupu i sprzedaży złota monetarnego.

Źródłem danych o transakcjach zarejestrowanych w ramach aktywów rezerwowych jest system księgowy NBP.

### 23. Zadłużenie zagraniczne Polski (tabl. 43).

Narodowy Bank Polski zestawia informację dotyczącą stanu zadłużenia zagranicznego zgodnie

as instruments with unsymmetrical risk such as options. This item includes both derivatives settled by delivery of basic instrument and derivatives settled in cash. The profit or loss on transactions involving financial derivatives is classified into this category.

The data on financial derivatives are also available in geographical breakdown. The criterion of a first identified contractor is used to determine national status of the parties of transaction. The breakdowns by the type of a basic instrument (foreign exchange rates, interest rate, commodity, shares, credit derivatives, others) and by pairs of currencies (in case of foreign exchange instruments) or by settlement currency (for other types of derivatives) are available.

The source of data on financial derivatives for the balance of payments are the reports collected directly from Polish entities having positions which emerged as a result of transactions on derivatives with non-residents.

Financial derivatives cover all financial flows resulting from settlements of transactions involving financial derivatives, except returnable initial margins. In the discussed category variation margins and option premiums are registered. Data are registered on the gross basis.

Detailed information on the scope of data collection and completed reporting forms from the area of direct investments, portfolio investment, derivative financial instruments and other investments is available on the NBP website <http://www.nbp.pl> and on the reporting portal [www.sprawozdawczosc.nbp.pl](http://www.sprawozdawczosc.nbp.pl).

**D. "Reserve assets"** official cover transactions with non-residents related to: monetary gold, reserve position in the IMF and other reserve assets, in convertible currencies.

Reserve assets comprises balance of transactions carried out by the NBP with respect to instruments included in reserve assets, including the balance of turnover on currency and deposits accounts in banks abroad, balance of transactions executed in foreign currencies in the NBP counters, balance of turnover of foreign securities, balance of reverse repos, change in reserve position in the IMF as well as purchase and sale of monetary gold.

The source of data on transaction registered under the reserve assets is the accounting system of the NBP.

**23. External debt of Poland** is presented in table 43.

Narodowy Bank Polski reports information on Poland's external debt in accordance with the fol-

z definicją: „Zadłużenie zagraniczne brutto, na koniec danego okresu, jest kwotą nieuregulowanych i rzeczywiście istniejących zobowiązań (nie warunkowych), które wymagają spłaty kapitału i/lub odsetek przez dłużnika w jakimś momencie w przyszłości, a które są należne nierezydentom od rezydentów”.

Definicja ta dotyczy zadłużenia brutto, czyli obejmuje określone zobowiązania zagraniczne Polski (niepomniejszone o należności zagraniczne). W zadłużeniu zagranicznym są uwzględniane tylko zobowiązania istniejące i nieuregulowane (wierzyciel musi mieć roszczenia względem dłużnika). Zadłużenie zagraniczne obejmuje różne instrumenty dłużne, niezależnie od tego, w jaki sposób są skonstruowane. Zobowiązania dłużne zazwyczaj są regulowane przez dostarczenie wartości ekonomicznej, tj. aktywów finansowych lub niefinansowych (w tym towarów), przez dłużnika wierzycielowi, zwykle na podstawie umowy, która określa zasady i warunki spłaty.

Podział na zadłużenie wewnętrzne i zewnętrzne (zagraniczne) dokonywany jest na podstawie kryterium rezydenta.

Do instrumentów dłużnych zadłużenia zagranicznego zaliczono:

- a) rachunki bieżące i depozyty nierezydentów w bankach polskich,
- b) dłużne papiery wartościowe posiadane przez zagranicznych inwestorów portfelowych,
- c) kredyty handlowe,
- d) pozostałe kredyty i pożyczki (w tym leasing finansowy),
- e) rezerwy techniczno-ubezpieczeniowe,
- f) pozostałe zobowiązania zagraniczne,
- g) alokację SDR-ów.

Zadłużenie zagraniczne obejmuje:

- a) zobowiązania rezydentów wobec nierezydentów, zarówno w walucie krajowej jak i zagranicznej,
- b) papiery wartościowe emitowane na rynkach zagranicznych i na rynku krajowym, zakupione przez nierezydentów,
- c) zobowiązania wobec nierezydentów z tytułu leasingu finansowego traktowane są jak kredyt.

Zadłużenie zagraniczne nie obejmuje zobowiązań finansowych wynikających z akcji i innych udziałów kapitałowych (certyfikatów funduszy inwestycyjnych, kapitałów własnych i reinwestowanych zysków w ramach inwestycji bezpośrednich, jak też nieruchomości) oraz pochodnych instrumentów finansowych.

Z punktu widzenia pierwotnej zapadalności instrumenty dłużne zostały podzielone na:

- długoterminowe, tj. z terminem pierwotnym zapadalności powyżej 1 roku,
- krótkoterminowe, tj. z terminem pierwotnym zapadalności do 1 roku włącznie.

Zadłużenie zagraniczne prezentowane jest w podziale na:

- sektor rządowy i samorządowy,
- Narodowy Bank Polski,

lowing definition: "Gross external debt, at any given time, is the outstanding amount of those actual current, and not contingent, liabilities that require payment(s) of principal and/or interest by the debtor at some point(s) in the future and that are owed to non-residents by residents of an economy".

The above definition refers to gross debt, i.e. it refers to the particular foreign liabilities of Poland (with no deduction of Polish assets abroad). The external debt obligations are taken into account only existing and unregulated (creditor must have a claim against the debtor). External debt covers the entire range of debt instruments, regardless of how they are constructed. Debts are usually carried out by providing economic value, i.e. a financial or non-financial assets (including commodities) by the debtor to the creditor usually under a contract that specifies the terms and conditions of repayment.

The distinction between domestic and external (foreign) debt is based solely on the criterion of residence, regardless of the currency involved.

The following debt instrument have been included in the concept of external debt:

- a) currency and deposits held by non-residents at Polish banks,
- b) debt securities held by foreign portfolio investors,
- c) trade credits,
- d) other loans and credits (including financial leases),
- e) insurance technical reserves,
- f) other foreign liabilities,
- g) allocations of SDRs.

External debt includes:

- a) liabilities of residents to non-residents both in the domestic currency and foreign currency,
- b) securities issued in foreign markets and the domestic market, purchased by non-residents,
- c) liabilities to non-residents under finance leases are treated as a loan.

Foreign debt does not include any financial liabilities arising from shares held by non-residents and other equity (mutual funds, private equity and reinvested earnings in the framework of direct investments and real estate) and derivative financial instruments.

From the point of view of original maturity of debt instruments they have been divided into:

- long-term (with the original maturity of over one year),
- short-term (with the original maturity of one year or less).

Foreign debt is presented broken down into:

- general government and local government,
- Narodowy Bank Polski,

- monetarne instytucje finansowe (MIF),
- pozostałe sektory (podmioty finansowe i niefinansowe),
- inwestycje bezpośrednie.

Źródłem danych są informacje o stanach zobowiązań z tytułu instrumentów dłużnych, które pochodzą:

- ze sprawozdań zbieranych bezpośrednio od polskich podmiotów oraz od osób fizycznych,
- od agentów finansowych Rządu (NBP i Bank Gospodarstwa Krajowego),
- z danych księgowych NBP.

- Monetary Financial Institutions (MFIs),
- other sectors (financial and non-financial entities),
- direct investment.

Information on the liabilities arising from debt instruments are derived:

- with reports received directly from Polish entities and natural persons,
- from the financial agents of the government sector (i.e. the NBP and Bank Gospodarstwa Krajowego),
- from the accounting system of the NBP.

## OBJAŚNIENIA ZNAKÓW UMOWNYCH SYMBOLS

Kreska	(—)	— zjawisko nie występowało. magnitude zero.
Zero	(0)	— zjawisko istniało w wielkości mniejszej od 0,5. magnitude not zero, but less than 0,5 of a unit.
Kropka	(.)	— zupełny brak informacji albo brak informacji wiarygodnych. data not available or not reliable.
Znak	x	— wypełnienie pozycji jest niemożliwe lub niecelowe. not applicable.
„W tym” „Of which”		— oznacza, że nie podaje się wszystkich składników sumy. — indicates that not all elements of the sum are given.
Znak	#	— oznacza, że dane nie mogą być opublikowane ze względu na konieczność zachowania tajemnicy statystycznej w rozumieniu ustawy o statystyce publicznej. data should not be published due to the necessity of maintaining statistical confidentiality in accordance with the Law on Official Statistics.
Comma	(,)	— used in figures represents the decimal point.

## WAŻNIEJSZE SKRÓTY MORE IMPORTANT ABBREVIATIONS

UE	— Unia Europejska
EU	— European Union
EFTA	— Europejskie Stowarzyszenie Wolnego Handlu European Free Trade Association
OECD	— Organizacja Współpracy Gospodarczej i Rozwoju Organization for Economic Cooperation and Development
SITC	— Międzynarodowa Standardowa Klasyfikacja Handlu Standard International Trade Classification
CN	— Nomenklatura Scalona (CN) Combined Nomenclature
PKWiU	— Polska Klasyfikacja Wyrobów i Usług Polish Classification of Products and Services
BEC	— Klasyfikacja Towarowa Handlu Zagranicznego według Głównych Kategorii Ekonomicznych Classification by Broad Economic Categories
PKD	— Polska Klasyfikacja Działalności Polish Classification of Activities
EBOPS	— Rozszerzona Klasyfikacja Usług w Bilansie Płatniczym Extended Balance of Payments Services

TABL. 1. OBROTY HANDLU ZAGRANICZNEGO ORAZ GŁÓWNI PARTNERZY (ceny bieżące)  
FOREIGN TRADE TURNOVER AND MAJOR PARTNERS (current prices)

WYSZCZEGÓLNIENIE SPECIFICATION	Wartość w mln dol. USA Value in mln USD	Pierwszy partner First partner		Drugi partner Second partner		Trzeci partner Third partner	
		nazwa kraju name of country	udział w % in %	nazwa kraju name of country	udział w % in %	nazwa kraju name of country	udział w % in %
1929 Import Imports	342,2	Niemcy Germany	27,3	Stany Zjednoczone United States	12,5	Wielka Brytania United Kingdom	8,5
Eksport Exports	309,5	Niemcy Germany	31,2	Czechosłowacja Czechoslovakia	10,5	Austria Austria	10,5
Saldo Balance	-32,7						
1938 Import Imports	247,0	Niemcy Germany	14,5	Stany Zjednoczone United States	12,2	Wielka Brytania United Kingdom	11,4
Eksport Exports	225,1	Wielka Brytania United Kingdom	18,2	Niemcy Germany	14,5	Szwecja Sweden	6,0
Saldo Balance	-21,9						
1950 Import Imports	668,2	ZSRR USSR	28,8	Czechosłowacja Czechoslovakia	13,2	NRD Democratic Republic of Germany	11,5
Eksport Exports	634,3	ZSRR USSR	24,3	NRD Democratic Republic of Germany	13,9	Czechosłowacja Czechoslovakia	9,2
Saldo Balance	-33,9						
1955 Import Imports	931,8	ZSRR USSR	33,7	NRD Democratic Republic of Germany	13,1	Czechosłowacja Czechoslovakia	8,5
Eksport Exports	919,7	ZSRR USSR	30,5	NRD Democratic Republic of Germany	13,6	Wielka Brytania United Kingdom	8,5
Saldo Balance	-12,1						
1960 Import Imports	1495,0	ZSRR USSR	31,2	NRD Democratic Republic of Germany	12,5	Czechosłowacja Czechoslovakia	8,5
Eksport Exports	1325,5	ZSRR USSR	29,4	NRD Democratic Republic of Germany	9,4	Czechosłowacja Czechoslovakia	8,5
Saldo Balance	-169,5						
1965 Import Imports	2340,3	ZSRR USSR	31,1	NRD Democratic Republic of Germany	11,6	Czechosłowacja Czechoslovakia	10,4
Eksport Exports	2227,9	ZSRR USSR	35,1	Czechosłowacja Czechoslovakia	9,4	NRD Democratic Republic of Germany	6,9
Saldo Balance	-112,4						
1970 Import Imports	3607,5	ZSRR USSR	37,7	NRD Democratic Republic of Germany	11,1	Czechosłowacja Czechoslovakia	8,6
Eksport Exports	3547,6	ZSRR USSR	35,3	NRD Democratic Republic of Germany	9,3	Czechosłowacja Czechoslovakia	7,5
Saldo Balance	-59,9						
1975 Import Imports	12545,4	ZSRR USSR	25,3	RFN Federal Republic of Germany	8,1	NRD Democratic Republic of Germany	7,5
Eksport Exports	10289,4	ZSRR USSR	31,5	NRD Democratic Republic of Germany	9,2	Czechosłowacja Czechoslovakia	8,0
Saldo Balance	-2256,0						

TABLE 1. **OBROTY HANDLU ZAGRANICZNEGO ORAZ GŁÓWNI PARTNERZY (dok.)**  
FOREIGN TRADE TURNOVER AND MAJOR PARTNERS (cont.)

WYSZCZEGÓLNIENIE SPECIFICATION	Wartość w mln dol. USA Value in mln USD	Pierwszy partner First partner		Drugi partner Second partner		Trzeci partner Third partner	
		nazwa kraju name of country	udział w % in %	nazwa kraju name of country	udział w % in %	nazwa kraju name of country	udział w % in %
1980 Import Imports	19089,3	ZSRR USSR	33,1	RFN Federal Republic of Germany	6,7	NRD Democratic Repub- lic of Germany	6,6
Eksport Exports	16996,8	ZSRR USSR	31,2	RFN Federal Republic of Germany	8,1	Czechosłowacja Czechoslovakia	6,9
Saldo Balance	-2092,5						
1985 Import Imports	10836,4	ZSRR USSR	34,4	RFN Federal Republic of Germany	9,0	NRD Democratic Repub- lic of Germany	6,1
Eksport Exports	11489,4	ZSRR USSR	28,4	RFN Federal Republic of Germany	8,7	Czechosłowacja Czechoslovakia	6,2
Saldo Balance	+653,0						
1990 Import Imports	9527,7	Niemcy Germany	20,1	ZSRR USSR	19,8	Włochy Italy	7,5
Eksport Exports	14321,6	Niemcy Germany	25,1	ZSRR USSR	15,3	Wielka Brytania United Kingdom	7,1
Saldo Balance	+4793,9						
1995 Import Imports	29049,7	Niemcy Germany	26,6	Włochy Italy	8,5	Rosja Russia	6,7
Eksport Exports	22894,9	Niemcy Germany	38,3	Holandia Netherlands	5,6	Rosja Russia	5,6
Saldo Balance	-6154,8						
2000 Import Imports	48940,2	Niemcy Germany	23,9	Rosja Russia	9,4	Włochy Italy	8,3
Eksport Exports	31651,3	Niemcy Germany	34,9	Włochy Italy	6,3	Francja France	5,2
Saldo Balance	-17288,9						
2005 Import Imports	101538,8	Niemcy Germany	24,7	Rosja Russia	8,9	Włochy Italy	7,1
Eksport Exports	89378,1	Niemcy Germany	28,2	Francja France	6,2	Włochy Italy	6,1
Saldo Balance	-12160,7						
2010 Import Imports	178062,9	Niemcy Germany	21,9	Rosja Russia	10,2	Chiny China	9,4
Eksport Exports	159757,6	Niemcy Germany	26,1	Francja France	6,8	Wielka Brytania United Kingdom	6,3
Saldo Balance	-18305,3						
2016 Import Imports	200672,4	Niemcy Germany	23,3	Chiny China	12,0	Rosja Russia	5,8
Eksport Exports	205047,7	Niemcy Germany	27,4	Wielka Brytania United Kingdom	6,7	Czechy Czech Republic	6,6
Saldo Balance	+4375,3						
<b>2017 Import Imports</b>	<b>231034,9</b>	<b>Niemcy Germany</b>	<b>23,1</b>	<b>Chiny China</b>	<b>11,8</b>	<b>Rosja Russia</b>	<b>6,4</b>
<b>Eksport Exports</b>	<b>231591,3</b>	<b>Niemcy Germany</b>	<b>27,5</b>	<b>Wielka Brytania United Kingdom</b>	<b>6,4</b>	<b>Czechy Czech Republic</b>	<b>6,4</b>
<b>Saldo Balance</b>	<b>+556,4</b>						

U w a g a. Nazwy krajów odnoszą się do lat prezentacji; import do 1990 r. na warunkach fob.

N o t e. Country names are relative to years of presentation; imports until 1990 according to fob.

TABL. 2. **OBROTY HANDLU ZAGRANICZNEGO WEDŁUG GRUP KRAJÓW**  
FOREIGN TRADE TURNOVER BY GROUPS OF COUNTRIES

WYSZCZEGÓLNIENIE SPECIFICATION	Ogółem Total	W tym Of which					kraje rozwijające się developing countries	kraje Europy Środk.- -Wsch. <sup>b</sup> Central and East European Countries <sup>b</sup>
		OECD OECD	kraje rozwinięte <sup>a</sup> developed countries <sup>a</sup>			EFTA EFTA		
			razem total	UE <sup>c</sup> EU <sup>c</sup>				
W MILIONACH ZŁOTYCH IN MILLION ZLOTYS								
Import ..... Imports	2013	656098,2	441170,4	432500,6 <sup>d</sup> 432907,6 <sup>e</sup>	383344,9 <sup>d</sup> 383752,0 <sup>e</sup>	17943,3	133850,2	89747,4 <sup>d</sup> 89340,4 <sup>e</sup>
	2014	704567,5	471475,5	464290,3	416045,2	15733,8	157352,7	82924,5
	2015	740973,3	504539,4	495402,2	444716,6	15694,7	182003,3	63567,8
	2016	786470,1	547220,6 <sup>f</sup>	536594,2	481666,6	14862,3	193118,7	56757,2
	<b>2017</b>	<b>880078,4</b>	<b>606519,7</b>	<b>595952,5</b>	<b>531378,9</b>	<b>16702,0</b>	<b>214439,1</b>	<b>69686,8</b>
Eksport ..... Exports	2013	647878,8	510853,2	529411,5 <sup>d</sup> 530781,1 <sup>e</sup>	484706,2 <sup>d</sup> 486075,8 <sup>e</sup>	18421,5	56086,5	62380,8 <sup>d</sup> 61011,2 <sup>e</sup>
	2014	693471,6	558669,7	583074,5	537116,3	17791,6	60041,4	50355,7
	2015	750835,8	620252,1	643696,9	596043,3	17245,7	67529,2	39609,7
	2016	803477,8	673401,9 <sup>f</sup>	693533,8	641310,3	17885,8	66044,6	43899,4
	<b>2017</b>	<b>882619,5</b>	<b>740911,2</b>	<b>764596,5</b>	<b>706459,0</b>	<b>19050,7</b>	<b>66893,4</b>	<b>51129,6</b>
Saldo ..... Balance	2013	-8219,4	+69682,8	+96910,9 <sup>d</sup> +97873,5 <sup>e</sup>	+101361,3 <sup>d</sup> +102323,8 <sup>e</sup>	+478,2	-77763,7	-27366,6 <sup>d</sup> -28329,2 <sup>e</sup>
	2014	-11095,9	+87194,2	+118784,2	+121071,1	+2057,8	-97311,3	-32568,8
	2015	+9862,5	+115712,7	+148294,7	+151326,7	+1551,0	-114474,1	-23958,1
	2016	+17007,7	+126181,3 <sup>f</sup>	+156939,6	+159643,7	+3023,5	-127074,1	-12857,8
	<b>2017</b>	<b>+2541,1</b>	<b>+134391,5</b>	<b>+168644,0</b>	<b>+175080,1</b>	<b>+2348,7</b>	<b>-147545,7</b>	<b>-18557,2</b>

a Obroty krajów rozwiniętych za 2013 r. powiększono o Chorwację. b Obroty krajów Europy Środkowo-Wschodniej za 2013 r. nie obejmują Chorwacji. c Obroty z krajami UE za 2013 r. powiększono o Chorwację. d, e Dane podane w zakresie: d — porównywalnym, e — rzeczywistym. f Obroty z krajami OECD za 2016 r. powiększono o Łotwę.

a Trade turnover of developed countries in 2013 enlarged by Croatia. b Trade turnover of Central and East European Countries for 2013 does not include Croatia. c Trade turnover with EU countries in 2013 enlarged by Croatia. d, e Data in: d — comparable condition, e — real condition. f Trade turnover with OECD countries in 2016 enlarged by Latvia.



**TABL. 2. OBROTY HANDLU ZAGRANICZNEGO WEDŁUG GRUP KRAJÓW (cd.)**  
**FOREIGN TRADE TURNOVER BY GROUPS OF COUNTRIES (cont.)**

WYSZCZEGÓLNIENIE SPECIFICATION	Ogółem Total	W tym Of which						
		OECD OECD	kraje rozwinięte <sup>a</sup> developed countries <sup>a</sup>			kraje rozwijające się developing countries	kraje Europy Środk.- -Wsch. <sup>b</sup> Central and East European Countries <sup>b</sup>	
			razem total	UE <sup>c</sup> EU <sup>c</sup>	EFTA EFTA			
W MILIONACH DOLARÓW USA      IN MILLION USD								
Import Imports	2013	208780,4	140457,3	137698,6 <sup>d</sup> 137828,2 <sup>e</sup>	122071,1 <sup>d</sup> 122200,7 <sup>e</sup>	5716,1	42584,7	28497,1 <sup>d</sup> 28367,5 <sup>e</sup>
	2014	225898,5	151105,0	148808,3	133378,3	5026,1	50389,1	26701,1
	2015	197682,1	134655,2	132252,0	118775,2	4169,6	48445,5	16984,6
	2016	200672,4	139694,8 <sup>f</sup>	136997,6	122994,2	3787,4	49199,5	14475,3
	<b>2017</b>	<b>231034,9</b>	<b>159223,6</b>	<b>156455,7</b>	<b>139498,9</b>	<b>4376,8</b>	<b>56287,1</b>	<b>18292,1</b>
Eksport Exports	2013	206138,0	162621,4	168539,8 <sup>d</sup> 168975,4 <sup>e</sup>	154338,1 <sup>d</sup> 154773,8 <sup>e</sup>	5849,2	17815,9	19782,3 <sup>d</sup> 19346,7 <sup>e</sup>
	2014	222339,4	179097,0	186935,5	172182,3	5719,5	19242,6	16161,3
	2015	200342,8	165621,5	171892,2	159240,6	4586,6	17930,8	10519,8
	2016	205047,7	171899,6 <sup>f</sup>	177049,1	163739,4	4562,7	16818,1	11180,5
	<b>2017</b>	<b>231591,3</b>	<b>194340,1</b>	<b>200573,5</b>	<b>185348,4</b>	<b>4993,7</b>	<b>17566,6</b>	<b>13451,2</b>
Saldo Balance	2013	-2642,4	+22164,1	+30841,2 <sup>d</sup> +31147,2 <sup>e</sup>	+32267,0 <sup>d</sup> +32573,1 <sup>e</sup>	+133,1	-24768,8	-8714,8 <sup>d</sup> -9020,8 <sup>e</sup>
	2014	-3559,1	+27992,0	+38127,2	+38804,0	+693,4	-31146,5	-10539,8
	2015	+2660,7	+30966,3	+39640,2	+40465,4	+417,0	-30514,7	-6464,8
	2016	+4375,3	+32204,8 <sup>f</sup>	+40051,5	+40745,2	+775,3	-32381,4	-3294,8
	<b>2017</b>	<b>+556,4</b>	<b>+35116,5</b>	<b>+44117,8</b>	<b>+45849,5</b>	<b>+616,9</b>	<b>-38720,5</b>	<b>-4840,9</b>

a Obroty krajów rozwiniętych za 2013 r. powiększono o Chorwację. b Obroty krajów Europy Środkowo-Wschodniej za 2013 r. nie obejmują Chorwacji. c Obroty z krajami UE za 2013 r. powiększono o Chorwację. d, e Dane podane w zakresie: d — porównywalnym, e — rzeczywistym. f Obroty z krajami OECD za 2016 r. powiększono o Łotwę.

a Trade turnover of developed countries in 2013 enlarged by Croatia. b Trade turnover of Central and East European Countries for 2013 does not include Croatia. c Trade turnover with EU countries in 2013 enlarged by Croatia. d, e Data in: d — comparable condition, e — real condition. f Trade turnover with OECD countries in 2016 enlarged by Latvia.

**TABL. 2. OBROTY HANDLU ZAGRANICZNEGO WEDŁUG GRUP KRAJÓW (cd.)**  
**FOREIGN TRADE TURNOVER BY GROUPS OF COUNTRIES (cont.)**

WYSZCZEGÓLNIENIE SPECIFICATION	Ogółem Total	W tym Of which					kraje rozwijające się developing countries	kraje Europy Środk.- -Wsch. <sup>b</sup> Central and East European Countries <sup>b</sup>
		OECD OECD	kraje rozwinięte <sup>a</sup> developed countries <sup>a</sup>					
			razem total	UE <sup>c</sup> EU <sup>c</sup>	EFTA EFTA			
W MILIONACH EURO IN MILLION EURO								
Import Imports	2013	156978,0	105552,4	103470,8 <sup>d</sup> 103568,2 <sup>e</sup>	91706,1 <sup>d</sup> 91803,5 <sup>e</sup>	4295,9	32026,8	21480,4 <sup>d</sup> 21383,0 <sup>e</sup>
	2014	168432,3	112701,9	110985,6	99457,2	3758,8	37615,1	19831,6
	2015	177232,9	120683,6	118502,3	106375,0	3754,3	43492,9	15237,7
	2016	180924,6	125894,5 <sup>f</sup>	123453,5	110818,7	3417,7	44404,3	13066,8
	<b>2017</b>	<b>206084,4</b>	<b>142034,1</b>	<b>139562,1</b>	<b>124436,6</b>	<b>3909,5</b>	<b>50206,8</b>	<b>16315,5</b>
Eksport Exports	2013	154994,0	122226,0	126661,4 <sup>d</sup> 126989,0 <sup>e</sup>	115965,2 <sup>d</sup> 116292,8 <sup>e</sup>	4409,3	13419,6	14913,0 <sup>d</sup> 14585,4 <sup>e</sup>
	2014	165773,6	133547,6	139383,6	128398,4	4252,4	14349,6	12040,4
	2015	179578,2	148338,8	153942,5	142543,2	4128,6	16158,7	9477,0
	2016	184842,9	154939,0 <sup>f</sup>	159573,6	147563,6	4116,5	15179,2	10090,1
	<b>2017</b>	<b>206647,3</b>	<b>173447,8</b>	<b>179000,5</b>	<b>165389,6</b>	<b>4459,6</b>	<b>15664,7</b>	<b>11982,1</b>
Saldo Balance	2013	-1984,0	+16673,6	+23190,6 <sup>d</sup> +23420,8 <sup>e</sup>	+24259,1 <sup>d</sup> +24489,3 <sup>e</sup>	+113,4	-18607,2	-6567,4 <sup>d</sup> -6797,6 <sup>e</sup>
	2014	-2658,7	+20845,7	+28398,0	+28941,2	+493,6	-23265,5	-7791,2
	2015	+2345,3	+27655,2	+35440,2	+36168,2	+374,3	-27334,2	-5760,7
	2016	+3918,3	+29044,5 <sup>f</sup>	+36120,1	+36744,9	+698,8	-29225,1	-2976,7
	<b>2017</b>	<b>+562,9</b>	<b>+31413,7</b>	<b>+39438,4</b>	<b>+40953,0</b>	<b>+550,1</b>	<b>-34542,1</b>	<b>-4333,4</b>

a Obroty krajów rozwiniętych za 2013 r. powiększono o Chorwację. b Obroty krajów Europy Środkowo-Wschodniej za 2013 r. nie obejmują Chorwacji. c Obroty z krajami UE za 2013 r. powiększono o Chorwację. d, e Dane podane w zakresie: d — porównywalnym, e — rzeczywistym. f Obroty z krajami OECD za 2016 r. powiększono o Łotwę.

a Trade turnover of developed countries in 2013 enlarged by Croatia. b Trade turnover of Central and East European Countries for 2013 does not include Croatia. c Trade turnover with EU countries in 2013 enlarged by Croatia. d, e Data in: d — comparable condition, e — real condition. f Trade turnover with OECD countries in 2016 enlarged by Latvia.

TABL. 2. **OBROTY HANDLU ZAGRANICZNEGO WEDŁUG GRUP KRAJÓW (dok.)**  
FOREIGN TRADE TURNOVER BY GROUPS OF COUNTRIES (cont.)

WYSZCZEGÓLNIENIE SPECIFICATION	Ogółem Total	W tym Of which					
		OECD OECD	kraje rozwinięte <sup>a</sup> developed countries <sup>a</sup>			kraje rozwijające się developing countries	kraje Europy Środk.- -Wsch. <sup>b</sup> Central and East European Countries <sup>b</sup>
			razem total	UE <sup>c</sup> EU <sup>c</sup>	EFTA EFTA		
W ODSETKACH IN %							
Import ..... 2013	100,0	67,2	65,9 <sup>d</sup>	58,4 <sup>d</sup>	2,7	20,4	13,7 <sup>d</sup>
Imports			66,0 <sup>e</sup>	58,5 <sup>e</sup>			13,6 <sup>e</sup>
2014	100,0	66,9	65,9	59,0	2,2	22,3	11,8
2015	100,0	68,1	66,9	60,0	2,1	24,5	8,6
2016	100,0	69,6 <sup>f</sup>	68,2	61,2	1,9	24,6	7,2
<b>2017</b>	<b>100,0</b>	<b>68,9</b>	<b>67,7</b>	<b>60,4</b>	<b>1,9</b>	<b>24,4</b>	<b>7,9</b>
Eksport ..... 2013	100,0	78,9	81,7 <sup>d</sup>	74,8 <sup>d</sup>	2,8	8,7	9,6 <sup>d</sup>
Exports			81,9 <sup>e</sup>	75,0 <sup>e</sup>			9,4 <sup>e</sup>
2014	100,0	80,6	84,1	77,5	2,6	8,6	7,3
2015	100,0	82,6	85,7	79,4	2,3	9,0	5,3
2016	100,0	83,8 <sup>f</sup>	86,3	79,8	2,2	8,2	5,5
<b>2017</b>	<b>100,0</b>	<b>83,9</b>	<b>86,6</b>	<b>80,0</b>	<b>2,2</b>	<b>7,6</b>	<b>5,8</b>

a Obroty krajów rozwiniętych za 2013 r. powiększono o Chorwację. b Obroty krajów Europy Środkowo-Wschodniej za 2013 r. nie obejmują Chorwacji. c Obroty z krajami UE za 2013 r. powiększono o Chorwację. d, e Dane podane w zakresie: d — porównywalnym, e — rzeczywistym. f Obroty z krajami OECD za 2016 r. powiększono o Łotwę.

a Trade turnover of developed countries in 2013 enlarged by Croatia. b Trade turnover of Central and East European Countries for 2013 does not include Croatia. c Trade turnover with EU countries in 2013 enlarged by Croatia. d, e Data in: d — comparable condition, e — real condition. f Trade turnover with OECD countries in 2016 enlarged by Latvia.

TABL. 3. **OBROTY HANDLU ZAGRANICZNEGO NA 1 MIESZKAŃCA (ceny bieżące)**  
FOREIGN TRADE TURNOVER PER CAPITA (current prices)

LATA YEARS	Import Imports			Eksport Exports		
	w złotych in zlotys	w euro in euro	w dolarach USA in USD	w złotych in zlotys	w euro in euro	w dolarach USA in USD
2013 .....	17040,45	4077	5423	16826,97	4026	5354
2014 .....	18308,08	4377	5870	18019,76	4308	5777
2015 .....	19268,79	4609	5141	19525,27	4670	5210
2016 .....	20466,70	4708	5222	20909,30	4810	5336
<b>2017 .....</b>	<b>22905,41</b>	<b>5364</b>	<b>6013</b>	<b>22971,54</b>	<b>5378</b>	<b>6028</b>

TABL. 4. DYNAMIKA I WSKAŹNIKI CEN TRANSAKCYJNYCH OBROTÓW HANDLU ZAGRANICZNEGO  
VOLUME INDICES AND TRANSACTION PRICE INDICES OF FOREIGN TRADE

LATA YEARS	Wskaźniki dynamiki — ceny stałe Indices of dynamics — constant prices		Wskaźniki cen Indices of prices		
	importu cif imports cif	eksportu exports	importu cif imports cif	eksportu exports	terms of trade
1980=100					
1985 .....	88,4	107,7	259,2	248,1	95,7
1990 .....	88,3	147,2	14417,7	14608,2	101,3
1995 .....	224,4	191,2	38629,6	43381,7	112,3
2000 .....	464,5	333,3	56409,0	61859,1	109,7
2005 .....	686,9	626,2	58773,7	68927,3	117,3
2006 .....	802,3	727,0	60419,4	70650,5	116,9
2007 .....	923,4	795,3	60842,3	72558,1	119,3
2008 .....	1001,9	849,4	61024,8	71252,1	116,8
2009 .....	858,6	781,4	66334,0	80871,1	121,9
2010 .....	976,2	884,5	67528,0	81194,6	120,2
2011 .....	1036,7	956,1	73943,2	87203,0	117,9
2012 .....	1021,1	988,6	78084,0	91039,9	116,6
2013 .....	1050,7	1052,9	76756,6	91768,2	119,6
2014 .....	1160,0	1123,4	74684,2	92043,5	123,2
2015 .....	1221,5	1209,9	74609,5	92595,8	124,1
2016 .....	1299,7	1291,0	74385,7	92873,6	124,9
<b>2017 .....</b>	<b>1436,2</b>	<b>1396,9</b>	<b>75352,7</b>	<b>94266,7</b>	<b>125,1</b>
1990=100					
1995 .....	254,1	129,9	268,0	297,1	110,9
2000 .....	526,0	226,5	391,2	423,7	108,3
2005 .....	777,6	425,5	407,6	472,2	115,8
2006 .....	908,2	494,0	419,0	484,0	115,5
2007 .....	1045,3	540,4	421,9	497,1	117,8
2008 .....	1134,2	577,1	423,2	488,2	115,4
2009 .....	972,0	530,9	460,0	554,1	120,5
2010 .....	1105,2	601,0	468,3	556,3	118,8
2011 .....	1173,7	649,7	512,8	597,5	116,5
2012 .....	1156,1	671,8	541,5	623,8	115,2
2013 .....	1189,6	715,5	532,3	628,8	118,1
2014 .....	1313,3	763,4	517,9	630,6	121,8
2015 .....	1382,9	822,2	517,4	634,4	122,6
2016 .....	1471,4	877,3	515,8	636,3	123,4
<b>2017 .....</b>	<b>1625,9</b>	<b>949,2</b>	<b>522,5</b>	<b>645,8</b>	<b>123,6</b>
1995=100					
2006 .....	357,4	380,5	156,3	162,8	104,2
2007 .....	411,4	416,3	157,4	167,2	106,2
2008 .....	446,4	444,6	157,9	164,2	104,0
2009 .....	382,6	409,0	171,6	186,4	108,6
2010 .....	435,0	463,0	174,7	187,1	107,1
2011 .....	462,0	500,5	191,3	200,9	105,0
2012 .....	455,1	517,5	202,0	209,7	103,8
2013 .....	468,3	551,1	198,6	211,4	106,4
2014 .....	517,0	588,0	193,2	212,0	109,7
2015 .....	544,4	633,3	193,0	213,3	110,5
2016 .....	579,2	675,7	192,4	213,9	111,2
<b>2017 .....</b>	<b>640,0</b>	<b>731,1</b>	<b>194,9</b>	<b>217,1</b>	<b>111,4</b>

TABLE 4. DYNAMIKA I WSKAŹNIKI CEN TRANSAKCYJNYCH OBROTÓW HANDLU ZAGRANICZNEGO (dok.)  
 VOLUME INDICES AND TRANSACTION PRICE INDICES OF FOREIGN TRADE (cont.)

LATA YEARS	Wskaźniki dynamiki — ceny stałe Indices of dynamics — constant prices		Wskaźniki cen Indices of prices		
	importu cif imports cif	eksportu exports	importu cif imports cif	eksportu exports	terms of trade
2000=100					
2010 .....	210,1	265,5	119,6	131,3	109,8
2011 .....	223,1	287,0	131,0	141,0	107,6
2012 .....	219,8	296,8	138,3	147,2	106,4
2013 .....	226,2	316,1	135,9	148,4	109,2
2014 .....	249,7	337,3	132,2	148,8	112,6
2015 .....	262,9	363,3	132,1	149,7	113,3
2016 .....	279,7	387,6	131,7	150,1	114,0
<b>2017 .....</b>	<b>309,1</b>	<b>419,4</b>	<b>133,4</b>	<b>152,4</b>	<b>114,2</b>
2005=100					
2014 .....	168,8	179,5	126,9	133,7	105,4
2015 .....	177,7	193,3	126,8	134,5	106,1
2016 .....	189,1	206,3	126,4	134,9	106,7
<b>2017 .....</b>	<b>209,0</b>	<b>223,2</b>	<b>128,0</b>	<b>136,9</b>	<b>107,0</b>
2010=100					
2016 .....	133,1	146,1	110,1	114,3	103,8
<b>2017 .....</b>	<b>147,1</b>	<b>158,1</b>	<b>111,5</b>	<b>116,0</b>	<b>104,0</b>
ROK POPRZEDNI=100 PREVIOUS YEAR=100					
2003 .....	108,2	118,7	109,0	105,2	96,5
2004 .....	117,3	118,2	104,7	110,2	105,3
2005 .....	105,2	110,6	95,8	95,9	100,1
2006 .....	116,8	116,1	102,8	102,5	99,7
2007 .....	115,1	109,4	100,7	102,7	102,0
2008 .....	108,5	106,8	100,3	98,2	97,9
2009 .....	85,7	92,0	108,7	113,5	104,4
2010 .....	113,7	113,2	101,8	100,4	98,6
2011 .....	106,2	108,1	109,5	107,4	98,1
2012 .....	98,5	103,4	105,6	104,4	98,9
2013 .....	102,9	106,5	98,3	100,8	102,5
2014 .....	110,4	106,7	97,3	100,3	103,1
2015 .....	105,3	107,7	99,9	100,6	100,7
2016 .....	106,4	106,7	99,7	100,3	100,6
<b>2017 .....</b>	<b>110,5</b>	<b>108,2</b>	<b>101,3</b>	<b>101,5</b>	<b>100,2</b>

TABL. 5. IMPORT I EKSPORT WEDŁUG SEKCJI NOMENKLATURY CN W 2017 R.

IMPORTS AND EXPORTS BY SECTIONS ACCORDING TO CN IN 2017

## A. CENY BIEŻĄCE

## CURRENT PRICES

Kod sekcji Code of section	SEKCJE SECTIONS	W milionach złotych In million zlotys			W milionach euro In million euro		
		import imports	eksport exports	saldo balance	import imports	eksport exports	saldo balance
I	Zwierzęta żywe; produkty pochodzenia zwierzęcego ..... Live animals; animal products	24007,4	38670,7	+14663,3	5623	9059	+3436
II	Produkty pochodzenia roślinnego ..... Vegetable products	21259,5	18922,2	-2337,3	4974	4426	-548
III	Tłuszcze i oleje ..... Fats and oils	4163,4	1869,1	-2294,3	975	438	-537
IV	Przetwory spożywcze ..... Prepared foodstuffs	32931,9	59285,2	+26353,3	7713	13889	+6176
V	Produkty mineralne ..... Mineral products	68865,0	23167,7	-45697,3	16120	5420	-10700
VI	Produkty przemysłu chemicznego ..... Products of the chemical industry	88114,9	64430,7	-23684,2	20631	15085	-5546
VII	Tworzywa sztuczne i kauczuk oraz artykuły z nich ..... Plastics and rubber and articles thereof	68791,9	62072,4	-6719,5	16108	14532	-1576
VIII	Skóry i artykuły z nich ..... Raw hides and skins, articles thereof	5940,5	4346,3	-1594,2	1390	1017	-373
IX	Drewno i artykuły z drewna ..... Wood and articles of wood	6888,2	18130,0	+11241,8	1613	4244	+2631
X	Ścier drzewny, papier, tektura i artykuły z nich ..... Pulp of wood, paper, paperboard and articles thereof	23594,1	25064,6	+1470,5	5525	5869	+344
XI	Materiały i artykuły włókiennicze ..... Textiles and textile articles	44879,5	32372,2	-12507,3	10507	7579	-2928
XII	Obuwie, nakrycia głowy, itp. .... Footwear, headgear, etc.	8926,4	6712,9	-2213,5	2088	1571	-517
XIII	Artykuły z kamienia, wyroby ceramiczne, szkło ..... Articles of stone, ceramic products, glass	10330,5	17076,7	+6746,2	2420	3999	+1579
XIV	Perły, kamienie szlachetne, metale szlachetne i artykuły z nich ..... Pearls, precious stones, metals and articles thereof	2856,4	4558,6	+1702,2	669	1069	+400
XV	Metale nieszlachetne i artykuły z nich ..... Base metals and articles thereof	94530,5	87381,2	-7149,3	22139	20462	-1677
XVI	Maszyny i urządzenia, sprzęt elektryczny i elektrotechniczny ..... Machinery and mechanical appliances, electrical and electrotechnical equipment	212807,8	210596,4	-2211,4	49836	49311	-525
XVII	Sprzęt transportowy ..... Transport equipment	99425,9	122832,7	+23406,8	23285	28741	+5456
XVIII	Przyrządy i aparaty optyczne, fotograficzne, pomiarowe, kontrolne, itp. .... Optical, photographic, measuring, checking instruments, etc.	20750,2	16595,7	-4154,5	4861	3887	-974
XIX	Broń i amunicja ..... Arms and ammunition	735,1	309,5	-425,6	173	73	-100
XX	Artykuły przemysłowe różne — meble, prefabrykaty budynków, zabawki, itp. .... Miscellaneous manufactured articles	28197,2	67085,0	+38887,8	6606	15708	+9102
XXI	Dziela sztuki, przedmioty kolekcjonerskie i antyki ..... Works of art, collectors' pieces and antiques	12081,9	1139,9	-10942,0	2829	267	-2562

TABLE 5. **IMPORT I EKSPORT WEDŁUG SEKCJI NOMENKLATURY CN W 2017 R. (dok.)**  
 IMPORTS AND EXPORTS BY SECTIONS ACCORDING TO CN IN 2017 (cont.)

**B. WSKAŹNIKI**  
 INDICES

Kod sekcji Code of section	SEKCJE SECTIONS	Wskaźniki dynamiki — ceny stałe Indices of dynamics — constant prices		Wskaźniki cen transakcyjnych Transaction price indices		
		2016=100				
		import imports	eksport exports	import imports	eksport exports	terms of trade
I	Zwierzęta żywe; produkty pochodzenia zwierzęcego .....	103,2	113,2	104,7	104,1	99,4
	Live animals; animal products					
II	Produkty pochodzenia roślinnego .....	110,4	97,5	100,7	100,9	100,2
	Vegetable products					
III	Tłuszcze i oleje .....	116,4	63,3	98,5	109,1	110,8
	Fats and oils					
IV	Przetwory spożywcze .....	111,4	117,1	97,9	99,2	101,3
	Prepared foodstuffs					
V	Produkty mineralne .....	107,2	78,4	122,1	137,2	112,4
	Mineral products					
VI	Produkty przemysłu chemicznego .....	109,6	110,0	101,0	105,1	104,1
	Products of the chemical industry					
VII	Tworzywa sztuczne i kauczuk oraz artykuły z nich .....	106,7	108,7	103,7	100,6	97,0
	Plastics and rubber and articles thereof					
VIII	Skóry i artykuły z nich .....	104,6	104,3	97,1	92,2	95,0
	Raw hides and skins, articles thereof					
IX	Drewno i artykuły z drewna .....	123,1	110,2	89,7	96,8	107,9
	Wood and articles of wood					
X	Ścier drzewny, papier, tektura i artykuły z nich .....	110,1	114,3	97,8	97,2	99,4
	Pulp of wood, paper, paperboard and articles thereof					
XI	Materiały i artykuły włókiennicze .....	110,2	109,6	97,4	97,5	100,1
	Textiles and textile articles					
XII	Obuwie, nakrycia głowy, itp. ....	122,1	122,8	100,0	99,2	99,2
	Footwear, headgear, etc.					
XIII	Artykuły z kamienia, wyroby ceramiczne, szkło .....	111,1	111,3	98,1	99,3	101,2
	Articles of stone, ceramic products, glass					
XIV	Perły, kamienie szlachetne, metale szlachetne i artykuły z nich .....	140,8	95,9	90,9	92,3	101,5
	Pearls, precious stones, metals and articles thereof					
XV	Metale nieszlachetne i artykuły z nich .....	108,4	107,8	106,3	106,9	100,6
	Base metals and articles thereof					
XVI	Maszyny i urządzenia, sprzęt elektryczny i elektrotechniczny .....	109,9	106,9	97,7	100,3	102,7
	Machinery and mechanical appliances, electrical and electro-technical equipment					
XVII	Sprzęt transportowy .....	111,2	104,3	98,2	99,9	101,7
	Transport equipment					
XVIII	Przyrządy i aparaty optyczne, fotograficzne, pomiarowe, kontrolne, itp. ....	113,1	134,4	96,3	97,2	100,9
	Optical, photographic, measuring, checking instruments, etc.					
XIX	Broń i amunicja .....	72,9	55,6	112,3	96,2	85,7
	Arms and ammunition					
XX	Artykuły przemysłowe różne — meble, prefabrykaty budynków, zabawki, itp. ....	127,9	115,0	100,8	99,1	98,3
	Miscellaneous manufactured articles					
XXI	Dziela sztuki, przedmioty kolekcjonerskie i antyki .....	.	.	.	.	.
	Works of art, collectors' pieces and antiques					

TABL. 6. **IMPORT I EKSPORT WEDŁUG SEKCJI NOMENKLATURY SITC**  
IMPORTS AND EXPORTS BY SECTIONS ACCORDING TO SITC

LATA YEARS	Ogółem Total	Żywność i zwierzęta żywe Food and live animals	Napoje i tytoń Beverages and tobacco	Surowce niejadalne z wyjątkiem paliw Crude materials inedible, except fuels	Paliwa mineralne, smary i materiały pochodne Mineral fuels, lubricants and related materials	Oleje, tłuszcze, woski, zwierzęce i roślinne Animal and vegeta- ble oils, fats and waxes
CENY BIEŻĄCE — W MILIONACH ZŁOTYCH    CURRENT PRICES — IN MILLION ZLOTYS						
Import    Imports						
2014 .....	704567,5	51100,5	4539,5	22674,5	73802,6	2741,5
2015 .....	740973,3	53995,5	5497,3	23302,8	53644,9	2633,4
2016 .....	786470,1	60094,2	5998,9	24456,8	46703,0	3188,3
<b>2017 .....</b>	<b>880078,4</b>	<b>65838,1</b>	<b>6474,5</b>	<b>27711,8</b>	<b>61708,2</b>	<b>3647,7</b>
Eksport    Exports						
2014 .....	693471,6	75262,2	10802,4	16860,2	28479,3	2066,1
2015 .....	750835,8	81419,0	12200,9	17049,1	24344,7	2110,0
2016 .....	803477,8	87946,9	12044,0	16957,4	19941,0	2215,9
<b>2017 .....</b>	<b>882619,5</b>	<b>96949,0</b>	<b>15956,8</b>	<b>19200,4</b>	<b>21711,0</b>	<b>1337,8</b>
Saldo    Balance						
2014 .....	-11095,9	+24161,7	+6262,9	-5814,3	-45323,3	-675,4
2015 .....	+9862,5	+27423,5	+6703,6	-6253,7	-29300,2	-523,4
2016 .....	+17007,7	+27852,7	+6045,1	-7499,4	-26762,0	-972,4
<b>2017 .....</b>	<b>+2541,1</b>	<b>+31110,9</b>	<b>+9482,3</b>	<b>-8511,4</b>	<b>-39997,2</b>	<b>-2309,9</b>
CENY BIEŻĄCE — W MILIONACH EURO    CURRENT PRICES — IN MILLION EURO						
Import    Imports						
2014 .....	168432,3	12214,5	1085,0	5420,8	17647,4	655,6
2015 .....	177232,9	12906,5	1314,9	5575,0	12853,2	630,3
2016 .....	180924,6	13825,2	1379,4	5625,0	10748,1	733,3
<b>2017 .....</b>	<b>206084,4</b>	<b>15415,4</b>	<b>1517,6</b>	<b>6489,0</b>	<b>14443,1</b>	<b>854,3</b>
Eksport    Exports						
2014 .....	165773,6	17991,3	2582,8	4031,5	6809,2	494,0
2015 .....	179578,2	19467,7	2924,9	4078,1	5834,7	504,8
2016 .....	184842,9	20229,2	2771,4	3901,6	4588,6	509,4
<b>2017 .....</b>	<b>206647,3</b>	<b>22703,6</b>	<b>3740,8</b>	<b>4493,7</b>	<b>5079,8</b>	<b>313,5</b>
Saldo    Balance						
2014 .....	-2658,7	+5776,8	+1497,8	-1389,3	-10838,2	-161,6
2015 .....	+2345,3	+6561,2	+1610,0	-1496,9	-7018,5	-125,5
2016 .....	+3918,3	+6404,0	+1392,0	-1723,4	-6159,5	-223,2
<b>2017 .....</b>	<b>+562,9</b>	<b>+7288,2</b>	<b>+2223,2</b>	<b>-1995,3</b>	<b>-9363,3</b>	<b>-540,8</b>



TABLE 6. **IMPORT I EKSPORT WEDŁUG SEKCJI NOMENKLATURY SITC (cd.)**  
 IMPORTS AND EXPORTS BY SECTIONS ACCORDING TO SITC (cont.)

LATA YEARS	Chemikalia i produkty pokrewne Chemicals and related products	Towary przemysłowe sklasyfikowane głównie według surowca Manufactured goods classified chiefly by material	Maszyny, urządzenia i sprzęt transportowy Machinery and transport equipment	Różne wyroby przemysłowe Miscellaneous manufactured articles	Towary i transakcje niesklasyfiko- wane w SITC Commodities and transaction not classified elsewhere in the SITC
<b>CENY BIEŻĄCE — W MILIONACH ZŁOTYCH CURRENT PRICES — IN MILLION ZLOTYS</b>					
<b>Import Imports</b>					
2014 .....	101169,5	123506,9	238192,4	73948,2	12891,9
2015 .....	103805,3	128767,5	270758,2	88001,4	10567,0
2016 .....	115610,8	139932,5	282875,6	98400,5	9209,5
<b>2017 .....</b>	<b>127702,5</b>	<b>155635,0</b>	<b>305927,5</b>	<b>112582,4</b>	<b>12850,8</b>
<b>Eksport Exports</b>					
2014 .....	63035,7	136603,3	262219,0	96988,7	1154,7
2015 .....	66267,8	141982,3	288765,6	115359,6	1336,8
2016 .....	73541,6	148920,6	306606,1	133111,8	2192,5
<b>2017 .....</b>	<b>84211,3</b>	<b>165054,1</b>	<b>326809,7</b>	<b>149400,3</b>	<b>1989,1</b>
<b>Saldo Balance</b>					
2014 .....	-38133,8	+13096,4	+24026,6	+23040,5	-11737,2
2015 .....	-37537,5	+13214,8	+18007,4	+27358,2	-9230,2
2016 .....	-42069,2	+8988,1	+23730,5	+34711,3	-7017,0
<b>2017 .....</b>	<b>-43491,2</b>	<b>+9419,1</b>	<b>+20882,2</b>	<b>+36817,9</b>	<b>-10861,7</b>
<b>CENY BIEŻĄCE — W MILIONACH EURO CURRENT PRICES — IN MILLION EURO</b>					
<b>Import Imports</b>					
2014 .....	24192,0	29528,3	56928,0	17677,7	3083,0
2015 .....	24831,8	30806,5	64753,3	21031,1	2530,3
2016 .....	26589,7	32188,4	65078,1	22630,2	2127,2
<b>2017 .....</b>	<b>29902,2</b>	<b>36445,0</b>	<b>71646,0</b>	<b>26362,9</b>	<b>3008,9</b>
<b>Eksport Exports</b>					
2014 .....	15071,5	32660,6	62674,5	23182,0	276,2
2015 .....	15854,9	33976,1	69042,2	27575,2	319,6
2016 .....	16917,0	34263,9	70538,6	30619,4	503,8
<b>2017 .....</b>	<b>19715,8</b>	<b>38648,0</b>	<b>76501,1</b>	<b>34985,2</b>	<b>465,6</b>
<b>Saldo Balance</b>					
2014 .....	-9120,5	+3132,3	+5746,5	+5504,3	-2806,8
2015 .....	-8976,9	+3169,6	+4288,9	+6544,1	-2210,7
2016 .....	-9672,7	+2075,5	+5460,5	+7989,2	-1623,4
<b>2017 .....</b>	<b>-10186,4</b>	<b>+2203,0</b>	<b>+4855,1</b>	<b>+8622,3</b>	<b>-2543,3</b>

TABL. 6. **IMPORT I EKSPORT WEDŁUG SEKCJI NOMENKLATURY SITC (cd.)**  
 IMPORTS AND EXPORTS BY SECTIONS ACCORDING TO SITC (cont.)

LATA YEARS	Ogółem Total	Żywność i zwierzęta żywe Food and live animals	Napoje i tytoń Beverages and tobacco	Surowce niejadalne z wyjątkiem paliw Crude materials inedible, except fuels	Paliwa mineralne, smary i materiały pochodne Mineral fuels, lubricants and related materials	Oleje, tłuszcze, woski, zwierzęce i roślinne Animal and vegeta- ble oils, fats and waxes
CENY STAŁE — ROK POPRZEDNI=100    CONSTANT PRICES — PREVIOUS YEAR=100						
Import    Imports						
2014 .....	110,4	108,0	107,1	112,4	104,9	110,3
2015 .....	105,3	104,8	114,4	105,4	110,1	99,4
2016 .....	106,4	107,4	103,2	106,7	105,3	111,3
<b>2017 .....</b>	<b>110,5</b>	<b>108,7</b>	<b>107,8</b>	<b>108,5</b>	<b>107,2</b>	<b>115,6</b>
Eksport    Exports						
2014 .....	106,7	108,3	115,6	109,4	102,5	121,8
2015 .....	107,7	109,2	111,9	102,9	111,9	105,9
2016 .....	106,7	106,3	104,7	102,8	90,6	91,3
<b>2017 .....</b>	<b>108,2</b>	<b>109,3</b>	<b>128,6</b>	<b>109,4</b>	<b>76,5</b>	<b>55,3</b>
WSKAŹNIKI CEN W ZŁOTYCH — ROK POPRZEDNI=100    PRICE INDICES IN ZLOTYS — PREVIOUS YEAR=100						
Import    Imports						
2014 .....	97,3	98,3	101,4	92,6	93,0	91,2
2015 .....	99,9	100,8	105,9	97,5	66,0	96,6
2016 .....	99,7	103,6	105,7	98,4	82,7	108,8
<b>2017 .....</b>	<b>101,3</b>	<b>100,8</b>	<b>100,1</b>	<b>104,4</b>	<b>123,2</b>	<b>99,0</b>
Eksport    Exports						
2014 .....	100,3	97,9	108,1	95,9	92,0	84,3
2015 .....	100,6	99,1	100,9	98,3	76,4	96,4
2016 .....	100,3	101,6	94,3	96,8	90,4	115,0
<b>2017 .....</b>	<b>101,5</b>	<b>100,8</b>	<b>103,0</b>	<b>103,5</b>	<b>142,4</b>	<b>109,3</b>
Terms of trade						
2014 .....	103,1	99,6	106,6	103,6	98,9	92,4
2015 .....	100,7	98,3	95,3	100,8	115,8	99,8
2016 .....	100,6	98,1	89,2	98,4	109,3	105,7
<b>2017 .....</b>	<b>100,2</b>	<b>100,0</b>	<b>102,9</b>	<b>99,1</b>	<b>115,6</b>	<b>110,4</b>

TABLE 6. **IMPORT I EKSPORT WEDŁUG SEKCJI NOMENKLATURY SITC (dok.)**  
IMPORTS AND EXPORTS BY SECTIONS ACCORDING TO SITC (cont.)

LATA YEARS	Chemikalia i produkty pokrewne Chemicals and related products	Towary przemysłowe sklasyfikowane głównie według surowca Manufactured goods classified chiefly by material	Maszyny, urządzenia i sprzęt transportowy Machinery and transport equipment	Różne wyroby przemysłowe Miscellaneous manufactured articles	Towary i transakcje niesklasyfiko- wane w SITC Commodities and transaction not classified elsewhere in the SITC
CENY STAŁE — ROK POPRZEDNI=100    CONSTANT PRICES — PREVIOUS YEAR=100					
Import    Imports					
2014 .....	108,6	112,0	110,6	122,8	.
2015 .....	100,3	103,7	106,6	108,1	.
2016 .....	112,7	110,1	100,7	109,5	.
<b>2017 .....</b>	<b>108,2</b>	<b>108,2</b>	<b>110,3</b>	<b>118,2</b>	.
Eksport    Exports					
2014 .....	109,5	105,8	103,9	114,1	65,4
2015 .....	107,7	104,0	107,1	112,1	115,1
2016 .....	115,6	105,6	104,2	113,0	163,5
<b>2017 .....</b>	<b>109,9</b>	<b>108,2</b>	<b>106,7</b>	<b>114,3</b>	<b>89,4</b>
WSKAŹNIKI CEN W ZŁOTYCH — ROK POPRZEDNI=100    PRICE INDICES IN ZLOTYS — PREVIOUS YEAR=100					
Import    Imports					
2014 .....	99,2	98,9	97,9	100,7	.
2015 .....	102,3	100,5	106,6	110,1	.
2016 .....	98,8	98,7	103,8	102,1	.
<b>2017 .....</b>	<b>102,1</b>	<b>102,8</b>	<b>98,0</b>	<b>96,8</b>	.
Eksport    Exports					
2014 .....	96,6	98,8	103,6	101,1	100,1
2015 .....	97,6	99,9	102,8	106,1	100,6
2016 .....	96,0	99,3	101,9	102,1	100,3
<b>2017 .....</b>	<b>104,2</b>	<b>102,4</b>	<b>99,9</b>	<b>98,2</b>	<b>101,5</b>
Terms of trade					
2014 .....	97,4	102,0	105,8	100,4	.
2015 .....	95,4	99,4	96,4	96,4	.
2016 .....	97,2	100,6	98,2	100,0	.
<b>2017 .....</b>	<b>102,1</b>	<b>99,6</b>	<b>101,9</b>	<b>101,4</b>	.

TABL. 7. STRUKTURA IMPORTU I EKSPORTU WEDŁUG SEKCJI NOMENKLATURY SITC  
COMPOSITION OF IMPORTS AND EXPORTS BY SECTIONS  
ACCORDING TO SITC NOMENCLATURE

LATA YEARS	Żywność i zwierzęta żywe Food and live animals	Napoje i tytoń Beverages and tobacco	Surowce niejadalne z wy- jątkiem paliw Crude materials inedible, except fuels	Paliwa mineralne, sma- ry i ma- teriały pochodne Mineral fuels, lubricants and related materials	Oleje, tłuszcze, woski, zwierzę- ce i roślinne Animal and vegetable oils, fats and waxes	Chemi- kalia i pro- dukty pokrewne Chemicals and related products	Towary przemys- łowe sklasyfi- kowane głównie według surowca Manufactured goods classified chiefly by material	Maszyny, urządzenia i sprzęt transportowy Machinery and transport equipment	Różne wyroby przemys- łowe Miscellane- ous manufac- tured articles	Towary i transakcje niesklasyfiko- wane w SITC Com- modities and transaction not classified else- where in the SITC
CENY BIEŻĄCE CURRENT PRICES										
Import Imports										
1990 .....	5,6	1,6	6,5	21,9	0,4	8,6	11,5	37,5	6,4	0,0
1995 .....	8,0	0,7	5,4	9,1	0,7	15,0	21,6	29,9	9,3	0,3
2000 .....	5,2	0,4	3,4	10,8	0,3	14,1	20,0	37,0	8,6	0,2
2005 .....	5,3	0,5	3,0	11,5	0,3	14,3	20,7	35,9	8,5	0,0
2010 .....	6,5	0,6	3,1	10,7	0,3	14,3	17,8	34,3	10,3	2,1
2015 .....	7,3	0,7	3,2	7,2	0,4	14,0	17,4	36,5	11,9	1,4
2016 .....	7,6	0,8	3,1	5,9	0,4	14,7	17,8	36,0	12,5	1,2
<b>2017 .....</b>	<b>7,5</b>	<b>0,7</b>	<b>3,1</b>	<b>7,0</b>	<b>0,4</b>	<b>14,5</b>	<b>17,7</b>	<b>34,8</b>	<b>12,8</b>	<b>1,5</b>
Ekспорт Exports										
1990 .....	10,9	0,5	6,8	10,7	0,2	9,2	23,0	26,2	7,5	5,0
1995 .....	9,2	0,7	4,5	8,2	0,2	7,7	27,5	21,1	20,9	0,0
2000 .....	7,5	0,4	2,8	5,1	0,1	6,8	24,8	34,2	18,3	0,0
2005 .....	8,8	0,6	2,2	5,3	0,1	6,8	22,6	39,1	14,5	0,0
2010 .....	9,2	1,3	2,3	4,1	0,2	8,6	20,3	41,1	12,8	0,1
2015 .....	10,8	1,6	2,3	3,2	0,3	8,8	18,9	38,5	15,4	0,2
2016 .....	10,9	1,5	2,1	2,5	0,3	9,1	18,5	38,2	16,6	0,3
<b>2017 .....</b>	<b>11,0</b>	<b>1,8</b>	<b>2,2</b>	<b>2,5</b>	<b>0,2</b>	<b>9,5</b>	<b>18,7</b>	<b>37,0</b>	<b>16,9</b>	<b>0,2</b>
CENY STAŁE 2000 R. CONSTANT PRICES 2000										
Import Imports										
2000 .....	5,2	0,4	3,4	10,8	0,3	14,1	20,0	37,0	8,6	0,2
2005 .....	5,1	0,6	2,7	8,5	0,3	15,2	21,4	36,7	9,4	0,0
2010 .....	6,0	0,6	2,4	6,3	0,2	15,8	18,9	37,6	11,1	1,1
2015 .....	6,3	0,8	2,6	5,5	0,3	15,1	18,7	38,7	11,2	0,8
2016 .....	6,4	0,7	2,6	5,4	0,3	16,0	19,3	36,8	11,6	0,9
<b>2017 .....</b>	<b>6,3</b>	<b>0,7</b>	<b>2,6</b>	<b>5,3</b>	<b>0,3</b>	<b>15,7</b>	<b>19,0</b>	<b>36,7</b>	<b>12,4</b>	<b>1,1</b>
Ekспорт Exports										
2000 .....	7,5	0,4	2,8	5,1	0,1	6,8	24,8	34,2	18,3	0,0
2005 .....	8,8	0,6	1,8	3,2	0,2	7,2	20,3	44,0	13,9	0,0
2010 .....	9,2	0,8	1,5	2,0	0,3	8,1	16,2	49,0	12,8	0,1
2015 .....	10,9	1,0	1,6	2,3	0,4	9,0	15,7	44,6	14,3	0,2
2016 .....	10,9	1,0	1,6	2,0	0,3	9,8	15,5	43,4	15,2	0,3
<b>2017 .....</b>	<b>11,0</b>	<b>1,1</b>	<b>1,6</b>	<b>1,4</b>	<b>0,2</b>	<b>9,9</b>	<b>15,6</b>	<b>42,9</b>	<b>16,0</b>	<b>0,2</b>

**TABL. 8. WSKAŹNIKI CEN TRANSAKCYJNYCH I TERMS OF TRADE DLA WAŻNIEJSZYCH KRAJÓW WEDŁUG SEKCJI SITC**  
**TRANSACTION PRICE INDICES AND TERMS OF TRADE FOR MAJOR COUNTRIES BY SITC SECTIONS**

SEKCJE SECTIONS	2016			2017		
	eksport exports	import imports	terms of trade	eksport exports	import imports	terms of trade
	rok poprzedni=100			previous year=100		
<b>NIEMCY GERMANY</b>						
<b>OGÓŁEM</b> <b>TOTAL</b>	<b>102,0</b>	<b>102,4</b>	<b>99,6</b>	<b>102,6</b>	<b>98,7</b>	<b>104,0</b>
Żywność i zwierzęta żywe Food and live animals	103,3	102,2	101,1	105,4	101,8	103,5
Napoje i tytoń Beverages and tobacco	106,2	103,3	102,8	104,9	98,7	106,3
Surowce niejadalne z wyjątkiem paliw Crude materials inedible, except fuels	99,0	98,9	100,1	107,5	97,4	110,4
Paliwa mineralne, smary i materiały pochodne Mineral fuels, lubricants and related materials	89,7	87,3	102,7	147,8	107,7	137,2
Oleje, tłuszcze, woski, zwierzęce i roślinne Animal and vegetable oils, fats and waxes	130,9	115,4	113,4	101,8	98,2	103,7
Chemikalia i produkty pokrewne Chemicals and related products	99,9	105,1	95,1	107,9	106,0	101,8
Towary przemysłowe sklasyfikowane głównie według surowca Manufactured goods classified chiefly by material	99,1	99,6	99,5	102,6	101,3	101,3
Maszyny, urządzenia i sprzęt transportowy Machinery and transport equipment	104,2	104,4	99,8	100,1	94,9	105,5
Różne wyroby przemysłowe Miscellaneous manufactured articles	102,5	100,5	102,0	100,8	93,8	107,5
Towary i transakcje niesklasyfikowane w SITC Commodities and transactions not classified elsewhere in the SITC	.	.	.	.	.	.
<b>WŁOCHY ITALY</b>						
<b>OGÓŁEM</b> <b>TOTAL</b>	<b>103,2</b>	<b>99,8</b>	<b>103,4</b>	<b>102,0</b>	<b>98,9</b>	<b>103,1</b>
Żywność i zwierzęta żywe Food and live animals	102,1	100,2	101,9	101,8	100,9	100,9
Napoje i tytoń Beverages and tobacco	97,7	92,3	105,9	107,3	103,2	104,0
Surowce niejadalne z wyjątkiem paliw Crude materials inedible, except fuels	99,8	98,3	101,5	103,6	105,4	98,3
Paliwa mineralne, smary i materiały pochodne Mineral fuels, lubricants and related materials	95,0	97,0	97,9	155,5	106,1	146,6
Oleje, tłuszcze, woski, zwierzęce i roślinne Animal and vegetable oils, fats and waxes	128,3	106,2	120,8	112,3	103,7	108,3
Chemikalia i produkty pokrewne Chemicals and related products	102,6	94,5	108,6	106,6	97,5	109,3
Towary przemysłowe sklasyfikowane głównie według surowca Manufactured goods classified chiefly by material	100,9	98,5	102,4	102,6	102,3	100,3
Maszyny, urządzenia i sprzęt transportowy Machinery and transport equipment	104,9	103,2	101,6	100,2	97,2	103,1
Różne wyroby przemysłowe Miscellaneous manufactured articles	104,4	97,8	106,7	98,5	97,5	101,0
Towary i transakcje niesklasyfikowane w SITC Commodities and transactions not classified elsewhere in the SITC	.	.	.	.	.	.

**TABL. 8. WSKAŹNIKI CEN TRANSAKCYJNYCH I TERMS OF TRADE DLA WAŻNIEJSZYCH KRAJÓW  
 WEDŁUG SEKCJI SITC (cd.)**  
 TRANSACTION PRICE INDICES AND TERMS OF TRADE FOR MAJOR COUNTRIES  
 BY SITC SECTIONS (cont.)

SEKCJE SECTIONS	2016			2017		
	eksport exports	import imports	terms of trade	eksport exports	import imports	terms of trade
	rok poprzedni=100			previous year=100		
<b>FRANCJA FRANCE</b>						
<b>OGÓŁEM</b> <b>TOTAL</b>	<b>98,5</b>	<b>101,5</b>	<b>97,0</b>	<b>100,9</b>	<b>99,7</b>	<b>101,2</b>
Żywność i zwierzęta żywe Food and live animals	102,7	102,8	99,9	101,5	99,9	101,6
Napoje i tytoń Beverages and tobacco	84,2	104,5	80,6	95,4	95,3	100,1
Surowce niejadalne z wyjątkiem paliw Crude materials inedible, except fuels	105,1	95,4	110,2	96,5	106,8	90,4
Paliwa mineralne, smary i materiały pochodne Mineral fuels, lubricants and related materials	79,7	98,4	81,0	156,1	94,7	164,8
Oleje, tłuszcze, woski, zwierzęce i roślinne Animal and vegetable oils, fats and waxes	101,7	101,8	99,9	107,6	117,3	91,7
Chemikalia i produkty pokrewne Chemicals and related products	78,6	97,6	80,5	105,2	100,8	104,4
Towary przemysłowe sklasyfikowane głównie według surowca Manufactured goods classified chiefly by material	97,8	99,6	98,2	103,5	98,5	105,1
Maszyny, urządzenia i sprzęt transportowy Machinery and transport equipment	101,5	106,1	95,7	98,9	99,5	99,4
Różne wyroby przemysłowe Miscellaneous manufactured articles	103,8	98,2	105,7	100,3	98,4	101,9
Towary i transakcje niesklasyfikowane w SITC Commodities and transactions not classified elsewhere in the SITC	.	.	.	.	.	.
<b>WIELKA BRYTANIA UNITED KINGDOM</b>						
<b>OGÓŁEM</b> <b>TOTAL</b>	<b>99,6</b>	<b>97,7</b>	<b>101,9</b>	<b>100,6</b>	<b>96,1</b>	<b>104,7</b>
Żywność i zwierzęta żywe Food and live animals	100,9	100,7	100,2	95,3	93,9	101,5
Napoje i tytoń Beverages and tobacco	106,5	102,0	104,4	102,9	97,6	105,4
Surowce niejadalne z wyjątkiem paliw Crude materials inedible, except fuels	93,0	94,0	98,9	100,5	96,1	104,6
Paliwa mineralne, smary i materiały pochodne Mineral fuels, lubricants and related materials	103,4	76,2	135,7	117,4	104,2	112,7
Oleje, tłuszcze, woski, zwierzęce i roślinne Animal and vegetable oils, fats and waxes	104,5	98,2	106,4	107,0	91,7	116,7
Chemikalia i produkty pokrewne Chemicals and related products	91,4	97,9	93,4	99,7	95,5	104,4
Towary przemysłowe sklasyfikowane głównie według surowca Manufactured goods classified chiefly by material	99,4	97,7	101,7	98,7	93,8	105,2
Maszyny, urządzenia i sprzęt transportowy Machinery and transport equipment	99,9	98,1	101,8	100,8	98,3	102,5
Różne wyroby przemysłowe Miscellaneous manufactured articles	101,8	97,5	104,4	107,8	93,4	115,4
Towary i transakcje niesklasyfikowane w SITC Commodities and transactions not classified elsewhere in the SITC	.	.	.	.	.	.

**TABL. 8. WSKAŹNIKI CEN TRANSAKCYJNYCH I TERMS OF TRADE DLA WAŻNIEJSZYCH KRAJÓW WEDŁUG SEKCJI SITC (dok.)**  
**TRANSACTION PRICE INDICES AND TERMS OF TRADE FOR MAJOR COUNTRIES BY SITC SECTIONS (cont.)**

SEKCJE SECTIONS	2016			2017		
	eksport exports	import imports	terms of trade	eksport exports	import imports	terms of trade
	rok poprzedni=100			previous year=100		
<b>ROSJA RUSSIA</b>						
<b>OGÓŁEM</b> <b>TOTAL</b>	<b>101,4</b>	<b>82,8</b>	<b>122,5</b>	<b>100,7</b>	<b>118,1</b>	<b>85,3</b>
Żywność i zwierzęta żywe Food and live animals	109,8	97,9	112,2	101,4	100,1	101,3
Napoje i tytoń Beverages and tobacco	105,3	97,3	108,2	92,9	93,2	99,7
Surowce niejadalne z wyjątkiem paliw Crude materials inedible, except fuels	93,3	97,6	95,6	99,2	120,7	82,2
Paliwa mineralne, smary i materiały pochodne Mineral fuels, lubricants and related materials	94,3	79,9	118,0	124,4	124,8	99,7
Oleje, tłuszcze, woski, zwierzęce i roślinne Animal and vegetable oils, fats and waxes	202,5	105,7	191,6	114,3	106,4	107,4
Chemikalia i produkty pokrewne Chemicals and related products	98,4	84,1	117,0	105,4	116,3	90,6
Towary przemysłowe sklasyfikowane głównie według surowca Manufactured goods classified chiefly by material	104,7	93,2	112,3	102,4	113,4	90,3
Maszyny, urządzenia i sprzęt transportowy Machinery and transport equipment	100,0	104,1	96,1	96,4	95,8	100,6
Różne wyroby przemysłowe Miscellaneous manufactured articles	102,5	96,7	106,0	101,1	95,2	106,2
Towary i transakcje niesklasyfikowane w SITC Commodities and transactions not classified elsewhere in the SITC	.	.	.	.	.	.
<b>CZECHY CZECH REPUBLIC</b>						
<b>OGÓŁEM</b> <b>TOTAL</b>	<b>99,7</b>	<b>101,6</b>	<b>98,1</b>	<b>104,8</b>	<b>101,9</b>	<b>102,8</b>
Żywność i zwierzęta żywe Food and live animals	101,1	97,9	103,3	102,8	96,4	106,6
Napoje i tytoń Beverages and tobacco	109,8	134,0	81,9	92,3	99,4	92,9
Surowce niejadalne z wyjątkiem paliw Crude materials inedible, except fuels	94,9	98,4	96,4	114,5	115,2	99,4
Paliwa mineralne, smary i materiały pochodne Mineral fuels, lubricants and related materials	86,6	87,9	98,5	125,6	110,2	114,0
Oleje, tłuszcze, woski, zwierzęce i roślinne Animal and vegetable oils, fats and waxes	110,6	119,7	92,4	109,6	101,5	108,0
Chemikalia i produkty pokrewne Chemicals and related products	99,0	100,8	98,2	108,7	104,3	104,2
Towary przemysłowe sklasyfikowane głównie według surowca Manufactured goods classified chiefly by material	98,0	97,4	100,6	107,7	102,3	105,3
Maszyny, urządzenia i sprzęt transportowy Machinery and transport equipment	100,8	107,6	93,7	99,9	101,4	98,5
Różne wyroby przemysłowe Miscellaneous manufactured articles	106,9	96,1	111,2	103,6	95,9	108,0
Towary i transakcje niesklasyfikowane w SITC Commodities and transactions not classified elsewhere in the SITC	.	.	.	.	.	.

TABL. 9. OBROTY HANDLU ZAGRANICZNEGO Z KRAJAMI OECD WEDŁUG NOMENKLATURY SITC W 2017 R.  
FOREIGN TRADE TURNOVER WITH OECD COUNTRIES ACCORDING TO SITC NOMENCLATURE IN 2017

SEKCJE SECTIONS	Import Imports		Eksport Exports		Import Imports	Eksport Exports
	ceny bieżące		current prices		ceny stałe	
	w tys. zł in thous. zł	w tys. dol. USA in thous. USD	w tys. zł in thous. zł	w tys. dol. USA in thous. USD	constant prices	
					rok poprzedni=100 previous year=100	
<b>O G Ó Ł E M</b> <b>TOTAL</b>	<b>606519667,8</b>	<b>159223627</b>	<b>740911213,6</b>	<b>194340145</b>	<b>111,5</b>	<b>109,1</b>
Żywność i zwierzęta żywe ..... Food and live animals	51510832,5	13515734	76927468,6	20226241	108,9	112,2
Napoje i tytoń ..... Beverages and tobacco	4559976,9	1202255	14100510,2	3716708	106,3	134,5
Surowce niejadalne z wyjątkiem paliw ..... Crude materials, inedible, except fuels	16910360,0	4427909	15552805,1	4071435	112,3	110,5
Paliwa mineralne, smary i materiały pochodne ..... Mineral fuels, lubricants and related materials	13612934,7	3569263	17513081,3	4581777	116,6	73,7
Oleje, tłuszcze, woski, zwierzęce i roślinne ..... Animal and vegetable oils, fats and waxes	2923305,9	765561	1057633,2	277067	107,8	48,5
Chemikalia i produkty pokrewne ..... Chemicals and related products	109642796,7	28746231	63486745,0	16648831	107,6	111,9
Towary przemysłowe sklasyfikowane głównie wg surowca ..... Manufactured goods classified chiefly by material	120618413,5	31630535	137228127,2	35979057	108,9	108,4
Maszyny, urządzenia i sprzęt transportowy ..... Machinery and transport equipment	222642980,9	58495760	282098510,8	73902883	113,1	107,6
Różne wyroby przemysłowe ..... Miscellaneous manufactured articles	61135368,3	16074611	132064103,0	34703900	117,7	114,8
Towary i transakcje niesklasyfikowane w SITC Commodities and transactions not classified elsewhere in the SITC	2962698,5	795769	882229,3	232247	.	61,7



TABLE 10. **OBROT Y HANDLU ZAGRANICZNEGO Z KRAJAMI UE W 2017 R. (ceny bieżące)**  
 FOREIGN TRADE TURNOVER WITH EU COUNTRIES IN 2017 (current prices)

KRAJE COUNTRIES	Import Imports	Eksport Exports	Saldo Balance	W odsetkach In %	
	w tys. euro in thous. euro			import imports	eksport exports
<b>OGÓŁEM</b> <b>TOTAL</b>	<b>124436615</b>	<b>165389612</b>	<b>+40952997</b>	<b>100,0</b>	<b>100,0</b>
Austria Austria .....	3473508	3947341	+473833	2,8	2,4
Belgia Belgium .....	5272558	4550306	-722252	4,2	2,8
Bulgaria Bulgaria .....	597349	1162421	+565073	0,5	0,7
Chorwacja Croatia .....	173019	720525	+547506	0,1	0,4
Cypr Cyprus .....	80026	148784	+68758	0,1	0,1
Czechy Czech Republic .....	7430975	13300930	+5869955	6,0	8,0
Dania Denmark .....	2473019	3785186	+1312167	2,0	2,3
Estonia Estonia .....	246071	1161996	+915925	0,2	0,7
Finlandia Finland .....	1582703	1647942	+65239	1,3	1,0
Francja France .....	7997415	11629809	+3632394	6,4	7,0
Grecja Greece .....	462839	857337	+394498	0,4	0,5
Hiszpania Spain .....	4731948	5627109	+895162	3,8	3,4
Holandia Netherlands .....	7872818	9087190	+1214372	6,3	5,5
Irlandia Ireland .....	1479802	812830	-666972	1,2	0,5
Litwa Lithuania .....	1626247	2965803	+1339556	1,3	1,8
Luksemburg Luxembourg .....	377731	325113	-52618	0,3	0,2
Łotwa Latvia .....	398151	1333235	+935084	0,3	0,8
Malta Malta .....	41120	44470	+3350	0,0	0,0
Niemcy Germany .....	47681159	56794072	+9112913	38,3	34,3
Portugalia Portugal .....	713018	885176	+172158	0,6	0,5
Rumunia Romania .....	1855135	3844629	+1989494	1,5	2,3
Słowacja Slovakia .....	3696480	5189335	+1492855	3,0	3,1
Słowenia Slovenia .....	744693	810808	+66114	0,6	0,5
Szwecja Sweden .....	3921908	5817506	+1895598	3,2	3,5
Węgry Hungary .....	3576146	5460413	+1884266	2,9	3,3
Wielka Brytania United Kingdom .....	4949604	13298446	+8348842	4,0	8,0
Włochy Italy .....	10975013	10116317	-858695	8,8	6,1
Niewyszczególniony kraj UE Unspecified elsewhere in EU countries .....	6160	64583	+58423	0,0	0,0

TABL. 11. OBROTY HANDLU ZAGRANICZNEGO Z KRAJAMI UE WEDŁUG NOMENKLATURY SITC W 2017 R.  
FOREIGN TRADE TURNOVER WITH EU COUNTRIES ACCORDING TO SITC NOMENCLATURE IN 2017

SEKCJE SECTIONS	Import Imports		Eksport Exports		Import Imports	Eksport Exports
	w tys. zł in thous. zł	w tys. euro in thous. euro	w tys. zł in thous. zł	w tys. euro in thous. euro	ceny stałe constant prices	
					rok poprzedni=100 previous year=100	
<b>O G Ó Ł E M</b> ..... <b>TOTAL</b>	<b>531378893,0</b>	<b>124436615</b>	<b>706459004,2</b>	<b>165389612</b>	<b>110,6</b>	<b>107,7</b>
Żywność i zwierzęta żywe ..... Food and live animals	46717862,8	10940494	78464375,3	18377185	110,0	108,8
Napoje i tytoń ..... Beverages and tobacco	4001659,2	937828	14290191,1	3350199	102,6	131,3
Surowce niejadalne z wyjątkiem paliw ..... Crude materials, inedible, except fuels	15028362,8	3518091	14783282,1	3461206	111,8	109,6
Paliwa mineralne, smary i materiały pochodne ..... Mineral fuels, lubricants and related materials	12298976,0	2880008	18152303,1	4246520	113,2	75,1
Oleje, tłuszcze, woski, zwierzęce i roślinne ..... Animal and vegetable oils, fats and waxes	2978198,0	697459	1149264,9	269356	108,7	51,4
Chemikalia i produkty pokrewne ..... Chemicals and related products	99125381,9	23208259	63761507,5	14926208	106,6	108,2
Towary przemysłowe sklasyfikowane głównie wg surowca ..... Manufactured goods classified chiefly by material	112002359,8	26225619	133596247,8	31277316	108,3	107,6
Maszyny, urządzenia i sprzęt transportowy ..... Machinery and transport equipment	185849899,3	43527040	254072320,9	59465627	111,3	106,7
Różne wyroby przemysłowe ..... Miscellaneous manufactured articles	50730963,5	11880472	127549597,0	29866302	117,3	112,8
Towary i transakcje niesklasyfikowane w SITC Commodities and transactions not classified elsewhere in the SITC	2645229,7	621343	639914,3	149693	.	58,6

TABL. 12. **STRUKTURA IMPORTU Z KRAJAMI UE WEDŁUG KRAJÓW WYSYŁKI W 2017 R. (ceny bieżące)**  
 STRUCTURE OF IMPORTS WITH EU BY COUNTRIES OF CONSIGNMENT IN 2017 (current prices)

KRAJE COUNTRIES	W tys. zł In thous. zł	W tys. euro In thous. euro	Struktura Structure
<b>OGÓŁEM TOTAL</b>	<b>631761721,1</b>	<b>147939834</b>	<b>100,0</b>
Austria Austria	18144777,1	4249949	2,9
Belgia Belgium	32701276,2	7656176	5,2
Bułgaria Bulgaria	2377408,2	556942	0,4
Chorwacja Croatia	744609,1	174396	0,1
Cypr Cyprus	499595,4	117225	0,1
Czechy Czech Republic	35576301,7	8328014	5,6
Dania Denmark	11457954,2	2684549	1,8
Estonia Estonia	1157459,8	271235	0,2
Finlandia Finland	6676237,8	1563024	1,1
Francja France	36523073,3	8549492	5,8
Grecja Greece	1718394,2	402691	0,3
Hiszpania Spain	21409642,3	5013165	3,4
Holandia Netherlands	52435308,1	12278028	8,3
Irlandia Ireland	6351742,5	1489925	1,0
Litwa Lithuania	7360546,8	1724227	1,2
Luksemburg Luxembourg	2070025,0	484708	0,3
Łotwa Latvia	2050314,2	480834	0,3
Malta Malta	288707,4	67622	0,0
Niemcy Germany	246577478,9	57746891	39,0
Portugalia Portugal	2554055,6	598500	0,4
Rumunia Romania	7339985,3	1718876	1,2
Słowacja Slovakia	21321877,3	4990163	3,4
Słowenia Slovenia	5159009,6	1208591	0,8
Szwecja Sweden	20814846,4	4873676	3,3
Węgry Hungary	16777348,3	3927795	2,7
Wielka Brytania United Kingdom	24199836,7	5666536	3,8
Włochy Italy	47451123,5	11111253	7,5
Niewyszczególniony kraj UE Unspecified elsewhere in EU countries	21312,3	5012	0,0

TABL. 13. **IMPORT Z KRAJÓW UE WEDŁUG NOMENKLATURY CN (ceny bieżące)**  
 IMPORTS FROM EU COUNTRIES ACCORDING TO CN NOMENCLATURE (current prices)

SEKCJE SECTIONS	2000	2016	2017	2000	2016	2017
	w mln euro in mln euro			w odsetkach in %		
<b>OGÓŁEM TOTAL</b>	<b>32455</b>	<b>110819</b>	<b>124437</b>	<b>100,0</b>	<b>100,0</b>	<b>100,0</b>
Zwierzęta żywe; produkty pochodzenia zwierzęcego Live animals; animal products	217	3650	4128	0,7	3,3	3,3
Produkty pochodzenia roślinnego Vegetable products	616	2812	3226	1,9	2,5	2,6
Tłuszcze i oleje Fats and oils	120	729	813	0,4	0,7	0,7

TABL. 13. **IMPORT Z KRAJÓW UE WEDŁUG NOMENKLATURY CN (dok.)**  
 IMPORTS FROM EU COUNTRIES ACCORDING TO CN NOMENCLATURE (cont.)

SEKCJE SECTIONS	2000	2016	2017	2000	2016	2017
	w mln euro in mln euro			w odsetkach in %		
Przetwory spożywcze ..... Prepared foodstuffs	808	4818	5473	2,5	4,3	4,4
Produkty mineralne ..... Mineral products	780	2684	3277	2,4	2,4	2,6
Produkty przemysłu chemicznego ..... Products of the chemical industry	3872	13723	15210	11,9	12,4	12,2
Tworzywa sztuczne i kauczuk oraz artykuły z nich ..... Plastics and rubber and articles thereof	2819	11378	12702	8,7	10,3	10,2
Skóry i artykuły z nich ..... Raw hides and skins, articles thereof	353	772	711	1,1	0,7	0,6
Drewno i artykuły z drewna ..... Wood and articles of wood	247	850	921	0,8	0,8	0,7
Ścier drzewny, papier, tektura i artykuły z nich ..... Pulp of wood, paper, paperboard and articles thereof	1551	4451	4915	4,8	4,0	4,0
Materiały i artykuły włókiennicze ..... Textiles and textile articles	2424	3759	3839	7,5	3,4	3,1
Obuwie, nakrycia głowy, itp. .... Footwear, headgear, etc.	135	519	667	0,4	0,5	0,5
Artykuły z kamienia, wyroby ceramiczne, szkło ..... Articles of stone, ceramic products, glass	819	1533	1642	2,5	1,4	1,3
Perły, kamienie szlachetne, metale szlachetne i artykuły z nich ..... Pearls, precious stones and metals, articles thereof	42	328	473	0,1	0,3	0,4
Metale nieszlachetne i artykuły z nich ..... Base metals and articles thereof	3044	13727	15991	9,4	12,4	12,9
Maszyny i urządzenia, sprzęt elektryczny i elektrotechniczny ..... Machinery and mechanical appliances, electrical and electrotechnical equipment	9552	24729	27218	29,4	22,3	21,9
Sprzęt transportowy ..... Transport equipment	3715	15738	17320	11,4	14,2	13,9
Przyrządy i aparatura, optyczne, fotograficzne, pomiarowe, kontrolne, itp. .... Optical, photographic, measuring, checking instruments, etc.	622	2036	2332	1,9	1,8	1,9
Broń i amunicja ..... Arms and ammunition	8	52	67	0,0	0,0	0,1
Artykuły przemysłowe różne — meble, prefabrykaty budynków, zabawki, itp. .... Miscellaneous manufactured articles	668	2452	3053	2,1	2,2	2,5
Dzieła sztuki, przedmioty kolekcjonerskie i antyki ..... Works of art, collectors' pieces and antiques	9	79	459	0,0	0,1	0,4
Produkty, gdzie indziej niesklasyfikowane <sup>a</sup> ..... Products n.e.s. <sup>a</sup>	34	—	—	0,1	—	—

a Grupa obejmuje te towary, dla których nieznan jest 8-znakowy kod CN.

a In this group are included commodities for which 8-digit CN codes are unknown.

TABL. 14. EKSPORT DO KRAJÓW UE WEDŁUG NOMENKLATURY CN (ceny bieżące)  
EXPORTS TO EU COUNTRIES ACCORDING TO CN NOMENCLATURE (current prices)

SEKCJE SECTIONS	2000	2016	2017	2000	2016	2017
	w mln euro in mln euro			w odsetkach in %		
<b>OGÓŁEM</b> <b>TOTAL</b>	<b>24017</b>	<b>147564</b>	<b>165390</b>	<b>100,0</b>	<b>100,0</b>	<b>100,0</b>
Zwierzęta żywe; produkty pochodzenia zwierzęcego Live animals; animal products	438	6345	7536	1,8	4,3	4,6
Produkty pochodzenia roślinnego Vegetable products	494	3155	3299	2,1	2,1	2,0
Tłuszcze i oleje Fats and oils	6	600	408	0,0	0,4	0,2
Przetwory spożywcze Prepared foodstuffs	461	9721	11513	1,9	6,6	7,0
Produkty mineralne Mineral products	1344	4120	4468	5,6	2,8	2,7
Produkty przemysłu chemicznego Products of the chemical industry	857	9525	11253	3,6	6,5	6,8
Tworzywa sztuczne i kauczuk oraz artykuły z nich Plastics and rubber and articles thereof	976	10862	11988	4,1	7,4	7,2
Skóry i artykuły z nich Raw hides and skins, articles thereof	237	705	698	1,0	0,5	0,4
Drewno i artykuły z drewna Wood and articles of wood	1032	3522	3805	4,3	2,4	2,3
Ścier drzewny, papier, tektura i artykuły z nich Pulp of wood, paper, paperboard and articles thereof	598	4310	4896	2,5	2,9	3,0
Materiały i artykuły włókiennicze Textiles and textile articles	2565	6045	6537	10,7	4,1	4,0
Obuwie, nakrycia głowy, itp. Footwear, headgear, etc.	178	1018	1281	0,7	0,7	0,8
Artykuły z kamienia, wyroby ceramiczne, szkło Articles of stone, ceramic products, glass	465	2865	3187	1,9	1,9	1,9
Perły, kamienie szlachetne, metale szlachetne i artykuły z nich Pearls, precious stones and metals, articles thereof	205	775	691	0,9	0,5	0,4
Metale nieszlachetne i artykuły z nich Base metals and articles thereof	3018	14318	16845	12,6	9,7	10,2
Maszyny i urządzenia, sprzęt elektryczny i elektrotechniczny Machinery and mechanical appliances, electrical and electrotechnical equipment	5330	35316	38020	22,2	23,9	23,0
Sprzęt transportowy Transport equipment	3532	20697	22718	14,7	14,0	13,7
Przyrządy i aparatura, optyczne, fotograficzne, pomiarowe, kontrolne, itp. Optical, photographic, measuring, checking instruments, etc.	148	2066	2727	0,6	1,4	1,6
Broń i amunicja Arms and ammunition	1	26	58	0,0	0,0	0,0
Artykuły przemysłowe różne — meble, prefabrykaty budynków, zabawki, itp. Miscellaneous manufactured articles	2123	11513	13393	8,8	7,8	8,1
Dzieła sztuki, przedmioty kolekcjonerskie i antyki Works of art, collectors' pieces and antiques	8	60	68	0,0	0,0	0,0
Produkty, gdzie indziej niesklasyfikowane <sup>a</sup> Products n.e.s. <sup>a</sup>	1	—	—	0,0	—	—

a Grupa obejmuje te towary, dla których nieznan jest 8-znakowy kod CN.

a In this group are included commodities for which 8-digit CN codes are unknown.

TABL. 15. **IMPORT I EKSPORT WEDŁUG SEKCJI SITC Z WYMIENIENIEM WAŻNIEJSZYCH KRAJÓW W 2017 R. (ceny bieżące)**

IMPORTS AND EXPORTS BY SITC SECTIONS AND MAJOR COUNTRIES IN 2017 (current prices)

U w a g a. Hongkong — Chiny — Specjalny Region Administracyjny Hongkong,  
Macedonia — Macedonia,  
Tajwan — Chiny — Tajwan.

N o t e. Hong Kong — China — Hong Kong Special Administrative Region,  
Macedonia — Macedonia (The former Yugoslav Republic of Macedonia),  
Taiwan — China — Taiwan.

KRAJE COUNTRIES	Import Imports			Eksport Exports		
	w tys. zł	w tys. euro	w tys. dol. USA	w tys. zł	w tys. euro	w tys. dol. USA
	in thous. zł	in thous. euro	in thous. USD	in thous. zł	in thous. euro	in thous. USD

**ŻYWNÓŚĆ I ZWIERZĘTA ŻYWE**  
FOOD AND LIVE ANIMALS

<b>OGÓŁEM TOTAL</b>	<b>65838081,7</b>	<b>15415421</b>	<b>17267968</b>	<b>96948980,8</b>	<b>22703642</b>	<b>25476100</b>
Afganistan Afghanistan .....	249,2	58	65	12578,0	2949	3304
Albania Albania .....	12394,5	2919	3370	44727,2	10497	11977
Algieria Algeria .....	711,2	167	186	392334,8	91591	100853
Angola Angola .....	0,0	0	0	26097,3	6104	6828
Arabia Saudyjska Saudi Arabia .....	719,3	169	189	855671,5	199873	223036
Argentyna Argentina .....	2682284,3	627810	698821	10560,7	2460	2722
Armenia Armenia .....	214,2	50	54	34643,5	8082	8942
Australia Australia .....	19931,9	4680	5308	235622,1	55290	62507
Austria Austria .....	770352,1	180423	202571	1149018,0	269190	302412
Azerbejdżan Azerbaijan .....	16223,5	3800	4344	47178,2	11066	12499
Bangladesz Bangladesh .....	4644,2	1088	1233	32905,5	7667	8449
Belgia Belgium .....	2544830,6	596121	668520	2033982,8	476288	534962
Benin Benin .....	6,6	2	2	70078,9	16443	18299
Białoruś Belarus .....	34440,4	8108	9222	1194406,2	278939	307471
Boliwia Bolivia .....	71091,4	16750	18804	1846,0	434	513
Bośnia i Hercegowina Bosnia and Herzegovina .....	2422,5	568	656	175813,9	41124	46057
Brazylia Brazil .....	603206,9	141275	158428	94365,3	22092	24801
Bulgaria Bulgaria .....	261192,1	61159	68692	1138829,8	267161	302235
Chile Chile .....	426016,0	99665	111218	71876,9	16715	18332
Chiny China .....	1062653,7	248509	278991	377581,2	88407	99229
Chorwacja Croatia .....	95133,5	22301	25092	618266,9	144993	163138
Cypr Cyprus .....	47835,6	11185	12229	118996,9	27827	30992
Czechy Czech Republic .....	1705152,9	399270	447193	4900028,2	1148027	1290091
Dania Denmark .....	3944012,2	924352	1035621	2119548,7	496403	556657
Dominikana Dominican Republic .....	28917,6	6779	7597	6305,8	1471	1645
Egipt Egypt .....	102205,5	23911	26273	319182,5	74693	84082
Ekwador Ecuador .....	689027,1	160991	178496	8140,9	1904	2135
Estonia Estonia .....	73212,8	17214	19404	606787,7	142090	159294
Etiopia Ethiopia .....	7837,5	1840	2073	18026,4	4221	4777
Filipiny Philippines .....	54415,6	12756	14336	77226,0	18062	20131
Finlandia Finland .....	114509,1	26822	29892	497936,2	116630	130747
Francja France .....	2059989,1	481724	537961	4975660,5	1164293	1304036
Ghana Ghana .....	71665,6	16769	18859	95675,9	22396	24927
Grecja Greece .....	472662,5	110738	124000	691833,3	161949	181510
Gruzja Georgia .....	12036,0	2819	3223	117212,1	27555	31028
Gwatemala Guatemala .....	116735,3	27360	30391	1195,9	279	309
Gwinea Guinea .....	1994,3	469	519	15713,7	3690	4150
Haiti Haiti .....	13,7	3	3	58492,3	13664	15371
Hiszpania Spain .....	4232800,7	989931	1103271	2404551,0	563055	631551
Holandia Netherlands .....	4863273,9	1138758	1273831	5501184,6	1288923	1446583
Hongkong Hong Kong .....	2803,8	662	765	786621,6	184114	207068
Indie India .....	417430,7	97700	109181	38007,9	8856	9816
Indonezja Indonesia .....	135541,9	31697	35348	110373,1	25801	28692
Irak Iraq .....	39,7	9	10	153890,7	36117	40854
Iran Iran .....	68770,9	16069	17828	44725,4	10455	11758
Irlandia Ireland .....	683342,3	160072	178502	719314,9	168340	188385
Islandia Iceland .....	231547,3	54183	61033	30859,1	7191	7958
Izrael Israel .....	149625,7	34960	39093	729008,8	170634	190479
Japonia Japan .....	10860,6	2541	2856	148129,6	34710	38708
Jemen Yemen .....	52,1	12	14	34008,6	7095	7776
Jordania Jordan .....	1567,2	369	429	115204,1	26925	30068
Kanada Canada .....	170231,4	39827	44688	341061,0	79917	89843

**TABL. 15. IMPORT I EKSPORT WEDŁUG SEKCJI SITC Z WYMIENIENIEM WAŻNIEJSZYCH KRAJÓW W 2017 R. (cd.)**

IMPORTS AND EXPORTS BY SITC SECTIONS AND MAJOR COUNTRIES IN 2017 (cont.)

KRAJE COUNTRIES	Import Imports			Eksport Exports		
	w tys. zł in thous. zł	w tys. euro in thous. euro	w tys. dol. USA in thous. USD	w tys. zł in thous. zł	w tys. euro in thous. euro	w tys. dol. USA in thous. USD
Katar Qatar .....	0,0	0	0	32014,2	7519	8569
Kazachstan Kazakhstan .....	81730,8	19124	21583	215898,3	50571	56010
Kenia Kenya .....	109924,7	25664	28637	111982,4	26203	28850
Kolumbia Colombia .....	287497,4	67234	75438	24385,5	5710	6459
Kongo Congo .....	5890,1	1371	1483	69165,4	16174	18274
Korea Południowa South Korea .....	34367,6	8044	9023	168555,8	39498	43984
Kosowo Kosovo .....	773,5	182	216	62975,9	14774	16551
Kostaryka Costa Rica .....	317395,8	74353	83070	2972,6	698	790
Kuba Cuba .....	3142,6	744	869	152269,4	35494	38945
Kuwejt Kuwait .....	0,3	0	0	85784,2	20086	22333
Laos Laos .....	72171,8	17007	18231	862,5	205	234
Liban Lebanon .....	62,5	15	16	115283,8	27035	30109
Liberia Liberia .....	0,0	0	0	34749,3	8159	9140
Libia Libya .....	0,0	0	0	71083,7	16655	18696
Litwa Lithuania .....	1135476,3	266072	298605	2173972,6	509433	570801
Luksemburg Luxembourg .....	27090,5	6360	7063	34742,0	8139	9150
Łotwa Latvia .....	269583,2	63115	70750	926569,2	216969	243047
Macedonia Macedonia .....	29322,7	6884	7575	134446,7	31535	35446
Malezja Malaysia .....	4326,8	1009	1126	112699,7	26439	29698
Mali Mali .....	3698,2	865	954	39503,7	9259	10327
Maroko Morocco .....	152761,2	35596	39270	38027,3	8902	9974
Mauretania Mauritania .....	68,9	16	17	54598,6	12802	14354
Mauritius Mauritius .....	22443,9	5272	5854	4392,8	1032	1178
Meksyk Mexico .....	127953,3	29922	33256	80148,7	18705	20553
Mjanma (Birma) Myanmar (Burma) .....	48334,9	11324	12687	14033,6	3286	3718
Moldawia Moldova .....	164194,9	38595	44799	114608,1	26849	30165
Mongolia Mongolia .....	0,0	0	0	79181,0	18544	20824
Mozambik Mozambique .....	2463,4	577	647	144159,5	33334	36202
Namibia Namibia .....	6696,7	1563	1743	10616,6	2487	2665
Niemcy Germany .....	14530644,3	3403121	3817652	23323975,4	5463130	6144412
Nigeria Nigeria .....	4096,6	961	1065	243671,6	56850	62823
Nikaragua Nicaragua .....	72829,7	17086	19136	138,6	32	36
Norwegia Norway .....	3684527,9	862152	965697	446802,5	104625	117402
Nowa Zelandia New Zealand .....	132990,4	31149	35396	47786,2	11194	12583
Pakistan Pakistan .....	23417,1	5525	6232	55454,6	12991	14498
Panama Panama .....	7703,7	1811	2025	41924,8	9747	10631
Paragwaj Paraguay .....	575393,6	134896	151300	386,2	91	104
Peru Peru .....	175833,6	41039	45315	6155,6	1433	1589
Portugalia Portugal .....	455454,3	106822	119434	363010,3	84977	95488
Rep. Południowej Afryki South Africa .....	226749,6	53098	59626	276162,9	64507	71501
Rosja Russia .....	485737,0	113798	126697	1705816,5	399734	449803
Rumunia Romania .....	185800,5	43483	48552	2654764,2	622002	700453
Senegal Senegal .....	3016,4	698	755	249560,7	58312	64950
Serbia Serbia .....	151212,9	35482	39905	373988,8	87512	97578
Singapur Singapore .....	9241,3	2174	2425	46797,5	10916	12087
Słowacja Slovakia .....	1207197,4	282506	315748	2533810,3	593383	665699
Słowenia Slovenia .....	52951,0	12385	13886	325281,4	76235	85950
Sri Lanka Sri Lanka .....	81685,7	19124	21433	95620,6	22573	26053
Stany Zjednoczone United States .....	788641,4	184368	207195	1897415,2	444373	497693
Syria Syria .....	2180,3	511	576	35329,7	8329	9415
Szwajcaria Switzerland .....	143527,0	33601	37768	384314,4	89958	100805
Szwecja Sweden .....	1056871,9	247541	279749	1836190,7	430094	482895
Tajlandia Thailand .....	270352,7	63322	70892	66823,8	15622	17318
Tajwan Taiwan .....	1822,5	425	469	54059,4	12688	14320
Tanzania Tanzania .....	7407,3	1734	1954	41086,6	9471	10105
Turcja Turkey .....	598572,3	139871	157371	628767,0	147514	167993
Turkmenistan Turkmenistan .....	0,0	0	0	31290,6	7290	7956
Uganda Uganda .....	50371,8	11814	13375	21374,2	4971	5274
Ukraina Ukraine .....	1219945,8	285750	321858	1544410,2	361846	406797
Węgry Hungary .....	1243544,9	291416	326533	2283264,5	534728	599790
Wielka Brytania United Kingdom .....	1721650,4	403266	452491	9440291,4	2210642	2481136

**ŻYWNOŚĆ I ZWIERZĘTA ŻYWE (cd.)**

FOOD AND LIVE ANIMALS (cont.)

TABL. 15. **IMPORT I EKSPORT WEDŁUG SEKCJI SITC Z WYMIENIENIEM WAŻNIEJSZYCH KRAJÓW W 2017 R. (cd.)**

IMPORTS AND EXPORTS BY SITC SECTIONS AND MAJOR COUNTRIES IN 2017 (cont.)

KRAJE COUNTRIES	Import Imports			Eksport Exports		
	w tys. zł in thous. zł	w tys. euro in thous. euro	w tys. dol. USA in thous. USD	w tys. zł in thous. zł	w tys. euro in thous. euro	w tys. dol. USA in thous. USD
<b>ŻYWNOSĆ I ZWIERZĘTA ŻYWE (dok.)</b>						
<b>FOOD AND LIVE ANIMALS (cont.)</b>						
Wietnam Vietnam .....	820985,7	192177	215359	422373,3	98857	110205
Włochy Italy .....	2962913,7	694247	781758	5050140,2	1182331	1323608
Wybrzeże Kości Słoniowej Côte d'Ivoire (Ivory Coast) .....	418295,7	97791	109260	32129,9	7514	8399
Wyspy Owcze Faroe Islands .....	178943,3	41816	46697	250,1	59	67
Zjednoczone Emiraty Arabskie United Arab Emirates .....	14261,0	3339	3767	276134,0	64667	72368
<b>NAPOJE I TYTOŃ</b>						
<b>BEVERAGES AND TOBACCO</b>						
<b>OGÓŁEM TOTAL .....</b>	<b>6474486,9</b>	<b>1517601</b>	<b>1706525</b>	<b>15956842,6</b>	<b>3740840</b>	<b>4204633</b>
Albania Albania .....	183,8	43	46	59572,6	13967	15652
Algieria Algeria .....	1,2	0	0	77050,4	18087	20469
Arabia Saudyjska Saudi Arabia .....	0,0	0	0	42896,2	9990	10934
Argentyna Argentina .....	69308,0	16255	18289	1188,9	281	326
Australia Australia .....	22295,1	5222	5894	115444,3	27075	30519
Austria Austria .....	139996,3	32798	36681	491102,5	115008	128380
Belgia Belgium .....	43998,6	10301	11528	862326,4	202383	227271
Brazylia Brazil .....	513094,3	120109	134207	830,1	195	219
Bulgaria Bulgaria .....	113484,6	26589	29831	207527,7	48641	54274
Chile Chile .....	68818,9	16107	18085	22749,4	5341	6023
Chiny China .....	124659,7	29214	32732	14425,9	3386	3813
Chorwacja Croatia .....	11448,8	2680	2960	208267,8	48891	54948
Cypr Cyprus .....	0,0	0	0	64375,8	15039	16621
Czechy Czech Republic .....	216822,5	50838	57066	983674,0	230373	257494
Dania Denmark .....	4816,5	1132	1287	207653,4	48753	54516
Finlandia Finland .....	90492,5	21209	23998	151535,9	35863	40988
Francja France .....	345911,1	81183	91691	964274,8	225693	251195
Grecja Greece .....	102322,0	23806	26325	213810,1	50187	56420
Hiszpania Spain .....	291058,4	68267	76569	587057,3	137767	155078
Holandia Netherlands .....	194066,6	45432	50929	1499798,4	351685	395576
Indie India .....	191608,6	44928	50517	556,3	129	143
Irlandia Ireland .....	101943,8	23879	27066	286169,4	67046	75871
Izrael Israel .....	4878,2	1144	1286	108037,5	25334	28530
Kanada Canada .....	7965,5	1862	2072	53267,2	12466	13841
Korea Południowa South Korea .....	32702,8	7666	8539	19435,6	4568	5361
Kosowo Kosovo .....	0,7	0	0	73758,4	17294	19390
Litwa Lithuania .....	55442,0	12976	14453	243713,3	57103	63972
Łotwa Latvia .....	2730,9	643	734	120965,4	28370	31736
Malawi Malawi .....	115234,9	27100	30932	0,0	0	0
Mozambik Mozambique .....	144999,9	33990	38173	0,0	0	0
Niemcy Germany .....	1091712,0	255735	287083	2619759,1	614913	696870
Norwegia Norway .....	5148,7	1210	1370	165556,1	38949	45668
Portugalia Portugal .....	76567,6	17985	20270	157494,3	36888	41028
Rosja Russia .....	11243,4	2648	2957	39105,3	9188	10396
Rumunia Romania .....	63291,5	14827	16427	235409,5	55295	62975
Słowacja Slovakia .....	30084,8	7044	7869	342981,4	80360	90129
Słowenia Slovenia .....	807,2	189	214	172684,8	40465	45153
Stany Zjednoczone United States .....	551879,9	129378	145221	179909,2	42190	47304
Szwecja Sweden .....	41636,6	9753	10985	99448,1	23327	26071
Tanzania Tanzania .....	94870,2	22320	25413	59,6	14	16
Turcja Turkey .....	63228,7	14844	16696	38794,5	9082	10168
Ukraina Ukraine .....	15462,5	3624	4053	68502,8	16065	18110
Węgry Hungary .....	63738,7	14896	16445	587798,2	138040	155726
Wielka Brytania United Kingdom .....	510630,4	119674	135651	1497622,6	350190	392128
Włochy Italy .....	408605,2	95978	108675	1411431,8	330719	370908
Zjednoczone Emiraty Arabskie United Arab Emirates .....	21,2	5	6	84192,5	19676	21586



TABLE 15. **IMPORT I EKSPORT WEDŁUG SEKCJI SITC Z WYMIENIENIEM WAŻNIEJSZYCH KRAJÓW W 2017 R. (cd.)**

IMPORTS AND EXPORTS BY SITC SECTIONS AND MAJOR COUNTRIES IN 2017 (cont.)

KRAJE COUNTRIES	Import Imports			Eksport Exports		
	w tys. zł in thous. zł	w tys. euro in thous. euro	w tys. dol. USA in thous. USD	w tys. zł in thous. zł	w tys. euro in thous. euro	w tys. dol. USA in thous. USD
<b>OGÓŁEM TOTAL</b> .....	<b>27711791,0</b>	<b>6489043</b>	<b>7259559</b>	<b>19200422,1</b>	<b>4493745</b>	<b>5024404</b>
Algeria Algeria .....	101990,1	23765	26261	162,2	38	42
Argentyna Argentina .....	299571,4	70160	78951	2926,2	683	742
Australia Australia .....	370631,9	86906	97239	4922,9	1157	1301
Austria Austria .....	250835,6	58762	65786	514475,0	120501	135215
Belgia Belgium .....	384283,5	89745	99969	213248,3	49923	55935
Białoruś Belarus .....	358035,4	83930	94227	120349,2	28226	31748
Brazylia Brazil .....	1527827,4	359276	402230	196496,7	46018	51107
Chiny China .....	756598,9	177360	199581	596524,1	138669	153720
Czarnogóra Montenegro .....	65315,1	15316	17260	158,5	37	41
Czechy Czech Republic .....	1503773,8	351644	393028	1024247,4	239916	269025
Dania Denmark .....	322582,1	75461	84288	463441,3	108076	120028
Ekwador Ecuador .....	39519,5	9229	10286	12835,4	3020	3413
Estonia Estonia .....	258321,9	60534	67948	50315,7	11808	13344
Finlandia Finland .....	528523,7	123683	138667	542658,3	127086	142642
Francja France .....	768837,7	180126	201310	677935,7	158626	176291
Grecja Greece .....	24327,8	5742	6445	36605,9	8568	9826
Hiszpania Spain .....	465982,0	109234	122980	145267,4	33927	37681
Holandia Netherlands .....	1931298,5	451481	502075	556741,7	130391	146229
Hongkong Hong Kong .....	386,4	91	99	209228,6	49048	55257
Indie India .....	163011,1	38230	42943	314880,2	73644	82141
Indonezja Indonesia .....	230746,4	54016	60313	21096,4	4940	5520
Irlandia Ireland .....	85163,0	19923	22335	12140,3	2835	3137
Japonia Japan .....	336088,5	78717	88057	77916,0	18285	20501
Kanada Canada .....	133603,4	31279	34894	506261,5	117928	127283
Kazachstan Kazakhstan .....	84793,5	19898	22443	16502,8	3866	4230
Korea Południowa South Korea .....	269408,9	63239	71145	161677,6	37957	42833
Liban Lebanon .....	29558,7	6916	7704	4846,6	1135	1259
Liberia Liberia .....	129824,4	30423	33913	1245,6	294	346
Litwa Lithuania .....	319343,5	74756	83523	328441,8	76918	86208
Luksemburg Luxembourg .....	2411,5	561	612	85267,6	19993	22371
Łotwa Latvia .....	135814,7	31885	36182	93038,9	21785	24235
Malezja Malaysia .....	60129,2	14096	15845	28260,6	6629	7448
Maroko Morocco .....	293646,0	68866	77189	91520,7	21447	24227
Meksyk Mexico .....	68718,1	16107	18069	12645,6	2944	3220
Niemcy Germany .....	4711969,1	1103536	1234972	6896199,3	1614891	1807745
Nigeria Nigeria .....	103145,9	24141	26823	15717,2	3692	4205
Norwegia Norway .....	231798,2	54350	60972	52067,6	12205	13638
Pakistan Pakistan .....	26473,5	6206	6976	83460,8	19496	21821
Peru Peru .....	196392,4	45850	51549	32,9	8	9
Portugalia Portugal .....	281352,1	65865	73778	23555,6	5513	6182
Rep. Południowej Afryki South Africa .....	227659,6	53433	59928	12745,1	2992	3328
Rosja Russia .....	2037644,2	476182	529587	337083,6	78872	87997
Rumunia Romania .....	155055,6	36415	41379	215741,7	50604	56940
Słowacja Slovakia .....	715121,1	167450	187455	658643,6	154268	173380
Słowenia Slovenia .....	69454,4	16275	18283	136266,6	31914	35706
Stany Zjednoczone United States .....	863788,3	201962	225761	135359,7	31612	35219
Szwajcaria Switzerland .....	25598,6	6010	6712	201981,9	47308	53046
Szwecja Sweden .....	706512,1	165623	186063	196141,2	45901	51436
Tajlandia Thailand .....	170030,9	39812	44543	77034,9	18022	20202
Tajwan Taiwan .....	59851,0	14044	15703	82236,8	18954	20441
Tanzania Tanzania .....	1109,1	260	298	11104,3	2598	2909
Togo Togo .....	313,6	75	86	27052,4	6353	7162
Turcja Turkey .....	171750,8	40225	45091	123844,2	29107	32855
Ukraina Ukraine .....	2209407,4	517250	578956	466874,9	109364	122529
Urugwaj Uruguay .....	112178,9	26321	29504	132,5	31	35
Węgry Hungary .....	323697,8	75744	84013	251366,1	58886	66070
Wielka Brytania United Kingdom .....	488692,1	114286	127725	512258,0	119882	133754
Wietnam Vietnam .....	22268,9	5210	5829	22190,6	5187	5743
Włochy Italy .....	419358,5	98198	110110	1113408,3	260584	292462
Wybrzeże Kości Słoniowej Côte d'Ivoire (Ivory Coast) .....	329460,8	77059	86089	1925,7	451	503

SUROWCE NIEJADALNE Z WYJĄTKIEM PALIW  
CRUDE MATERIALS, INEDIBLE, EXCEPT FUELS

TABL. 15. **IMPORT I EKSPORT WEDŁUG SEKCJI SITC Z WYMIENIENIEM WAŻNIEJSZYCH KRAJÓW W 2017 R. (cd.)**

IMPORTS AND EXPORTS BY SITC SECTIONS AND MAJOR COUNTRIES IN 2017 (cont.)

KRAJE COUNTRIES	Import Imports			Eksport Exports		
	w tys. zł in thous. zł	w tys. euro in thous. euro	w tys. dol. USA in thous. USD	w tys. zł in thous. zł	w tys. euro in thous. euro	w tys. dol. USA in thous. USD

PALIWA MINERALNE, SMARY I MATERIAŁY POCHODNE  
MINERAL FUELS, LUBRICANTS AND RELATED MATERIALS

<b>OGÓŁEM TOTAL</b> .....	<b>61708237,4</b>	<b>14443085</b>	<b>16191287</b>	<b>21710952,8</b>	<b>5079809</b>	<b>5686006</b>
Arabia Saudyjska Saudi Arabia .....	2558365,0	598703	669938	0,0	0	0
Australia Australia .....	1474273,5	344826	387280	2136,1	502	561
Austria Austria .....	39506,5	9267	10413	1494878,1	349671	390543
Belgia Belgium .....	237004,8	55449	61942	445014,5	103872	116595
Białoruś Belarus .....	1333076,2	313715	351234	59552,0	13981	15857
Bośnia i Hercegowina Bosnia and Herzegovina .....	26773,2	6270	7055	77338,1	18233	20541
Brazylia Brazil .....	25235,7	5914	6593	45461,6	10608	11443
Chiny China .....	146954,4	34400	38648	20083,8	4596	4873
Czechy Czech Republic .....	1391448,1	325263	362193	3541048,0	828616	925634
Dania Denmark .....	197339,2	46603	53979	310579,4	73134	84023
Estonia Estonia .....	11762,9	2733	2944	89697,6	21148	24434
Finlandia Finland .....	174529,7	40657	43545	94739,4	22249	25085
Francja France .....	210390,4	49317	55215	356801,5	83423	93910
Hiszpania Spain .....	45444,5	10654	11929	139826,1	32769	36875
Holandia Netherlands .....	245449,4	57410	64028	2573812,3	601562	673822
Indie India .....	5397,3	1262	1404	709436,1	166652	189989
Irak Iraq .....	1564824,9	364969	400618	8851,0	2075	2318
Iran Iran .....	211183,1	48320	51672	1007,3	230	248
Kanada Canada .....	348910,1	81779	94673	39,6	9	11
Kazachstan Kazakhstan .....	3106236,4	726645	820418	4708,9	1104	1237
Kolumbia Colombia .....	254153,6	59661	67610	984,4	231	270
Litwa Lithuania .....	2134200,3	499935	559602	214803,1	50387	56530
Łotwa Latvia .....	158159,9	37043	41718	32075,3	7543	8503
Mozambik Mozambique .....	196348,3	46620	53504	0,0	0	0
Niemcy Germany .....	5384939,1	1261385	1414029	3844701,7	899457	1004455
Norwegia Norway .....	818153,8	189996	204607	381026,1	89132	100282
Nowa Kaledonia New Caledonia .....	0,0	0	0	945,6	218	241
Rep. Południowej Afryki South Africa .....	25361,4	5944	6652	114290,0	26553	28961
Rosja Russia .....	36178246,7	8467211	9501826	159774,6	37458	42163
Rumunia Romania .....	10051,0	2351	2620	925660,4	216546	241202
Serbia Serbia .....	4925,9	1167	1322	266623,7	62723	71537
Słowacja Slovakia .....	724316,9	169494	190127	1668650,2	390196	434886
Słowenia Slovenia .....	6887,2	1617	1830	99501,1	23237	25892
Stany Zjednoczone United States .....	805326,8	189530	217760	140888,9	32598	35086
Szwecja Sweden .....	834249,7	195450	219581	762337,0	179050	201627
Ukraina Ukraine .....	274465,0	64153	70958	1123083,7	262679	293080
Węgry Hungary .....	158513,2	37169	41306	286157,5	66925	75482
Wielka Brytania United Kingdom .....	166122,5	38712	42762	412421,9	95851	105656
Włochy Italy .....	134698,1	31527	35317	711299,3	166094	185212

OLEJE, TŁUSZCZE I WOSKI, ZWIERZĘCE I ROŚLINNE  
ANIMAL AND VEGETABLE OILS, FATS AND WAXES

<b>OGÓŁEM TOTAL</b> .....	<b>3647717,3</b>	<b>854286</b>	<b>956302</b>	<b>1337760,7</b>	<b>313511</b>	<b>351398</b>
Austria Austria .....	56871,6	13405	14950	41252,0	9631	10841
Belgia Belgium .....	84228,3	19733	22290	39409,6	9197	10212
Bulgaria Bulgaria .....	21966,9	5181	5904	74502,7	17569	20129
Czechy Czech Republic .....	278673,5	65218	72813	288048,6	67592	74891
Dania Denmark .....	49382,4	11509	12813	36217,2	8474	9437
Hiszpania Spain .....	85482,0	20008	22325	2683,7	629	711
Holandia Netherlands .....	675919,1	158210	177159	96703,8	22669	25545
Litwa Lithuania .....	41434,5	9700	10884	41488,6	9698	10818
Niemcy Germany .....	1192537,2	279326	311677	281153,1	65885	74181
Rosja Russia .....	15722,8	3684	4148	35587,7	8323	9275
Słowacja Slovakia .....	31803,2	7415	8116	50157,2	11776	13241
Ukraina Ukraine .....	551574,4	129222	145184	62043,7	14550	16554
Węgry Hungary .....	84883,3	19884	22383	55635,6	13035	14684
Wielka Brytania United Kingdom .....	40419,5	9461	10651	25475,5	5948	6574
Włochy Italy .....	180356,5	42256	47472	15531,8	3637	4084

TABLE 15. **IMPORT I EKSPORT WEDŁUG SEKCJI SITC Z WYMIENIENIEM WAŻNIEJSZYCH KRAJÓW W 2017 R. (cd.)**

IMPORTS AND EXPORTS BY SITC SECTIONS AND MAJOR COUNTRIES IN 2017 (cont.)

KRAJE COUNTRIES	Import Imports			Eksport Exports		
	w tys. zł in thous. zł	w tys. euro in thous. euro	w tys. dol. USA in thous. USD	w tys. zł in thous. zł	w tys. euro in thous. euro	w tys. dol. USA in thous. USD
<b>OGÓŁEM TOTAL</b>	<b>127702455,0</b>	<b>29902163</b>	<b>33492090</b>	<b>84211259,9</b>	<b>19715801</b>	<b>22083650</b>
Algieria Algeria	4845,4	1133	1260	146912,1	34305	37602
Arabia Saudyjska Saudi Arabia	444576,8	104374	117379	127131,1	29828	33949
Argentyna Argentina	13154,6	3082	3457	37068,6	8684	9784
Armenia Armenia	32,3	8	9	37240,5	8740	9825
Australia Australia	61367,6	14366	16078	262234,2	61376	68670
Austria Austria	2674950,0	626573	703135	1265116,1	296139	331835
Azerbejdżan Azerbajjan	28267,6	6608	7292	52350,0	12277	13799
Belgia Belgium	8869707,9	2076843	2331101	2197557,5	514914	581026
Białoruś Belarus	693782,5	162424	182641	924769,0	216815	243415
Bośnia i Hercegowina Bosnia and Herzegovina	42252,9	9895	11131	104296,8	24459	27540
Brazylia Brazil	393425,2	92165	103255	255312,5	59885	67521
Bulgaria Bulgaria	300892,6	70543	79062	1391006,9	325171	362853
Chile Chile	18376,9	4311	4808	53199,3	12428	13757
Chiny China	3728022,9	873421	980549	555006,3	129601	144159
Chorwacja Croatia	116800,2	27322	29961	251571,3	58893	65899
Cypr Cyprus	32608,8	7628	8542	37568,6	8757	9688
Czechy Czech Republic	3702262,4	866689	970406	5690511,1	1331880	1491600
Dania Denmark	1567513,9	366952	410485	1392071,5	326004	364705
Egipt Egypt	116793,0	27403	30849	122760,5	28745	32170
Estonia Estonia	110461,9	25876	29028	747188,7	175048	196190
Finlandia Finland	1164668,0	272797	305268	671209,9	157065	175747
Francja France	8726621,7	2042055	2283219	4358298,1	1020113	1143021
Grecja Greece	331526,5	77665	87201	393679,8	92180	103040
Gruzja Georgia	28841,1	6775	7471	141625,5	33173	37230
Hiszpania Spain	3139103,5	734742	822531	3239831,0	758509	851304
Holandia Netherlands	7733811,2	1812017	2033152	2552870,8	597721	669514
Hongkong Hong Kong	10526,0	2478	2847	120630,2	28255	31513
Indie India	3071602,3	719672	813827	191315,1	44780	49987
Indonezja Indonesia	255169,7	59802	66837	157479,5	36854	41026
Iran Iran	35749,6	8423	9667	31417,9	7387	8412
Irlandia Ireland	3226638,5	755015	844958	184104,8	43060	48199
Islandia Iceland	8443,7	1969	2153	47236,8	11088	12338
Izrael Israel	456375,1	106540	117829	198611,4	46442	51787
Japonia Japan	1447400,3	339158	379837	253196,3	59260	66496
Kanada Canada	1011307,4	237800	265730	125509,4	29389	32835
Katar Qatar	53407,1	12504	14083	20426,6	4785	5351
Kazachstan Kazakhstan	161732,2	38017	42846	370339,6	86780	97628
Kenia Kenya	2,5	1	1	18907,1	4420	4925
Kirgistan Kyrgyzstan	172,8	41	47	28460,3	6677	7506
Kolumbia Colombia	7456,3	1757	2002	80645,4	18908	21060
Korea Południowa South Korea	1737463,9	406550	454995	315035,2	73828	82288
Litwa Lithuania	1222798,0	286448	321092	2082501,8	487782	544533
Luksemburg Luxembourg	168343,5	39407	44162	134078,8	31376	35193
Łotwa Latvia	94429,1	22112	24723	837166,5	195926	218674
Macedonia Macedonia	323763,4	75744	83946	31926,3	7486	8432
Malezja Malaysia	108456,6	25414	28655	54387,9	12760	14350
Malta Malta	111490,6	26113	29361	11168,1	2625	2939
Maroko Morocco	75368,2	17640	19388	68262,3	15965	17919
Meksyk Mexico	254544,5	59639	66302	325851,1	76291	85256
Moldawia Moldova	15000,2	3517	3973	105820,1	24801	27783
Niemcy Germany	34700157,4	8124982	9095170	20212120,7	4731852	5299059
Norwegia Norway	459649,0	107482	119775	633170,6	148220	166416
Portugalia Portugal	253608,8	59415	66648	553997,9	129560	144975
Rep. Południowej Afryki South Africa	44046,3	10325	11552	313688,0	73519	82416
Rosja Russia	3599140,9	842570	940952	6014937,8	1408916	1578842
Rumunia Romania	751072,9	175922	197562	1760662,2	412459	462147
Serbia Serbia	171799,8	40222	45110	254762,5	59682	66883
Singapur Singapore	371995,5	87297	95506	35654,2	8352	9353
Słowacja Slovakia	1293696,8	302910	339383	2035355,3	476443	533855

TABL. 15. **IMPORT I EKSPORT WEDŁUG SEKCJI SITC Z WYMIENIENIEM WAŻNIEJSZYCH KRAJÓW W 2017 R. (cd.)**

IMPORTS AND EXPORTS BY SITC SECTIONS AND MAJOR COUNTRIES IN 2017 (cont.)

KRAJE COUNTRIES	Import Imports			Eksport Exports		
	w tys. zł in thous. zł	w tys. euro in thous. euro	w tys. dol. USA in thous. USD	w tys. zł in thous. zł	w tys. euro in thous. euro	w tys. dol. USA in thous. USD
<b>CHEMICALIA I PRODUKTY POKREWNE (dok.)</b> CHEMICALS AND RELATED PRODUCTS (cont.)						
Słowenia Slovenia .....	1140380,6	267101	299023	495122,5	115853	129716
Stany Zjednoczone United States .....	4601945,8	1077784	1208744	1259319,8	295150	331433
Szwajcaria Switzerland .....	2217243,6	519165	581282	482724,6	112874	125817
Szwecja Sweden .....	1930416,6	452084	506689	1431250,1	334826	373663
Tajlandia Thailand .....	138405,4	32431	36334	191359,0	44809	50531
Tajwan Taiwan .....	234718,3	55018	61428	231044,6	54127	60460
Turcja Turkey .....	765339,8	179112	200361	1267475,0	296641	332061
Ukraina Ukraine .....	561604,6	131856	149498	2853450,2	668652	750169
Urugwaj Uruguay .....	11162,8	2617	2935	43411,0	10098	10901
Uzbekistan Uzbekistan .....	73560,0	17193	19150	89064,4	20910	23529
Wenezuela Venezuela .....	99899,0	23414	26375	20322,4	4741	5294
Węgry Hungary .....	3853110,6	901450	1008507	2143529,4	501672	562094
Wielka Brytania United Kingdom .....	4983437,0	1166018	1304731	4113718,7	963002	1079199
Wietnam Vietnam .....	113383,6	26550	29609	239991,1	68727	76710
Włochy Italy .....	6911645,1	1618475	1811789	3577370,4	837175	937304
Zjednoczone Emiraty Arabskie United Arab Emirates .....	75296,7	17666	19881	249504,6	58434	65255

**TOWARY PRZEMYSŁOWE SKLASYFIKOWANE GŁÓWNIIE WG SUROWCA**  
MANUFACTURED GOODS CLASSIFIED CHIEFLY BY MATERIAL

<b>OGÓŁEM TOTAL .....</b>	<b>155634982,4</b>	<b>36444955</b>	<b>40824634</b>	<b>165054100,9</b>	<b>38648018</b>	<b>43301206</b>
Algieria Algeria .....	553,8	130	147	101681,3	23793	26447
Arabia Saudyjska Saudi Arabia .....	49929,8	11731	13171	411343,1	96265	107268
Argentyna Argentina .....	15321,0	3593	4034	66892,9	15664	17573
Armenia Armenia .....	39296,1	9181	10230	39343,1	9248	10433
Australia Australia .....	122671,8	28689	31925	246969,3	57838	65002
Austria Austria .....	4959843,6	1161762	1302971	3324528,8	778720	874514
Bahrajn Bahrain .....	144708,2	33932	38010	19878,6	4658	5214
Bangladesz Bangladesh .....	169124,9	39599	44526	39136,1	9175	10321
Belgia Belgium .....	4231019,6	989949	1107208	3551677,1	831291	930090
Białoruś Belarus .....	1357148,8	318139	357630	1137049,7	266547	299771
Bośnia i Hercegowina Bosnia and Herzegovina .....	70750,1	16581	18628	307590,0	72134	81173
Brazylia Brazil .....	298938,5	69970	77813	176894,7	41455	46375
Bulgaria Bulgaria .....	739962,5	173320	194285	611934,4	143442	160778
Chile Chile .....	189071,8	44330	49426	48532,9	11397	12880
Chiny China .....	12845226,5	3007572	3368324	3091837,6	725738	819608
Chorwacja Croatia .....	181425,9	42546	47858	679850,7	159267	178717
Czechy Czech Republic .....	7422382,1	1738216	1947643	12966551,0	3035873	3404191
Dania Denmark .....	1478437,7	346222	387506	3033800,5	709992	794469
Egipt Egypt .....	217248,7	50928	57353	166979,1	39177	44124
Estonia Estonia .....	234992,9	55080	61855	1084650,1	254108	285071
Finlandia Finland .....	3108218,6	727311	813408	1490680,8	349488	391232
Francja France .....	6353501,4	1487829	1666535	9621827,1	2250469	2514192
Grecja Greece .....	656135,6	153829	173575	560595,2	131301	146598
Hiszpania Spain .....	3673978,3	860432	964494	3023678,2	707644	791330
Holandia Netherlands .....	3582066,4	838435	938544	5303695,4	1241264	1389449
Indie India .....	2086176,0	489150	548977	446464,0	104664	118660
Indonezja Indonesia .....	199538,9	46715	52304	25320,4	5934	6819
Iran Iran .....	17202,5	4044	4689	70139,9	16379	18179
Irlandia Ireland .....	120330,2	28187	31516	319863,1	74900	83870
Islandia Iceland .....	550121,3	128828	144592	122760,3	28706	32170
Izrael Israel .....	157165,2	36784	41287	319633,5	74783	83274
Japonia Japan .....	877052,5	205111	228470	413930,4	96698	107720
Kanada Canada .....	134107,6	31358	34934	346708,4	81145	90695
Katar Qatar .....	780,9	184	210	90083,4	21151	23866
Kazachstan Kazakhstan .....	52779,2	12309	13819	289978,4	67977	76336
Korea Południowa South Korea .....	1841026,7	431105	482814	515705,5	120787	135450
Litwa Lithuania .....	847303,6	198552	222518	3017626,7	707002	792570
Luksemburg Luxembourg .....	735564,9	172075	192201	399582,8	93541	105117

TABLE 15. **IMPORT I EKSPORT WEDŁUG SEKCJI SITC Z WYMIENIENIEM WAŻNIEJSZYCH KRAJÓW W 2017 R. (cd.)**

IMPORTS AND EXPORTS BY SITC SECTIONS AND MAJOR COUNTRIES IN 2017 (cont.)

KRAJE COUNTRIES	Import Imports			Eksport Exports		
	w tys. zł in thous. zł	w tys. euro in thous. euro	w tys. dol. USA in thous. USD	w tys. zł in thous. zł	w tys. euro in thous. euro	w tys. dol. USA in thous. USD

TOWARY PRZEMYSŁOWE SKLASYFIKOWANE GŁÓWNIEM WG SUROWCA (dok.)

MANUFACTURED GOODS CLASSIFIED CHIEFLY BY MATERIAL (cont.)

Łotwa Latvia .....	645221,5	151151	169145	1164279,7	272731	305520
Macedonia Macedonia .....	28934,7	6777	7624	213503,0	50163	56987
Malezja Malaysia .....	291550,9	68381	76740	93336,2	21754	23799
Maroko Morocco .....	25825,9	6075	6839	263426,6	61594	68722
Meksyk Mexico .....	174511,7	40860	45829	568760,1	133350	149771
Moldawia Moldova .....	97897,4	23065	26457	183980,7	43135	48514
Niemcy Germany .....	42604427,1	9976569	11177088	45965556,1	10762215	12052562
Norwegia Norway .....	2585720,0	605854	679131	2437691,0	570457	637568
Pakistan Pakistan .....	424933,4	99444	111499	101295,3	23737	26690
Panama Panama .....	6,0	1	2	27282,5	6385	7149
Portugalia Portugal .....	498496,2	116657	130631	547343,4	128226	144378
Rep. Południowej Afryki South Africa .....	464430,6	108827	121744	481030,8	112786	126794
Rosja Russia .....	4945812,5	1159896	1303077	5331721,5	1249749	1402573
Rumunia Romania .....	2464161,7	576922	646890	3483768,6	815964	914800
Serbja Serbia .....	532296,2	124664	139474	856156,5	200721	225328
Singapur Singapore .....	12393,8	2893	3220	132152,1	30524	33346
Słowacja Slovakia .....	5317589,9	1245264	1396421	5279391,5	1236325	1385753
Słowenia Slovenia .....	788653,1	184580	206539	801079,8	187554	209952
Stany Zjednoczone United States .....	2153357,1	504105	563490	2800573,8	655948	734859
Szwajcaria Switzerland .....	846559,4	198344	222706	1516018,3	354733	396429
Szwecja Sweden .....	4839242,0	1133082	1269429	5334404,1	1249195	1401247
Tajlandia Thailand .....	333398,1	78122	87747	157249,9	36801	41066
Tajwan Taiwan .....	1069023,6	250489	281093	57506,6	13483	14983
Tunezja Tunisia .....	81318,7	19028	21357	76808,7	17969	20172
Turcja Turkey .....	3218048,3	753213	841932	2075061,7	486267	548032
Ukraina Ukraine .....	3157811,4	738949	826164	4050956,6	949381	1066384
Węgry Hungary .....	2663292,6	623924	700014	5526534,9	1293637	1447716
Wielka Brytania United Kingdom .....	2259623,9	528963	592667	9337077,9	2185544	2443563
Wietnam Vietnam .....	417172,0	97607	108825	70875,2	16655	18877
Włochy Italy .....	11588230,3	2712826	3032542	7133017,4	1669838	1872327
Zjednoczone Emiraty Arabskie United Arab Emirates .....	454529,7	106420	119022	315673,2	73901	82534

MASZYNY, URZĄDZENIA I SPRZĘT TRANSPORTOWY

MACHINERY AND TRANSPORT EQUIPMENT

<b>OGÓŁEM TOTAL .....</b>	<b>305927461,0</b>	<b>71645983</b>	<b>80349752</b>	<b>326809738,2</b>	<b>76501094</b>	<b>85674107</b>
Algieria Algeria .....	6,7	2	2	535549,2	125855	147643
Antigua i Barbuda Antigua and Barbuda ..	403429,1	94617	104546	647061,0	151555	169618
Arabia Saudyjska Saudi Arabia .....	666,0	156	177	848596,5	199323	225423
Argentyna Argentina .....	11735,4	2754	3071	436327,2	102006	112261
Australia Australia .....	51490,8	12083	13618	1519991,8	355127	392992
Austria Austria .....	4579629,8	1073533	1206794	4832293,4	1131336	1268460
Bahamy The Bahamas .....	1075411,8	252676	283062	1141698,2	268074	302229
Bahrajn Bahrain .....	42,3	10	10	130353,4	30659	35544
Barbados Barbados .....	77474,0	18007	19012	77825,6	18160	19590
Belgia Belgium .....	4842033,1	1132657	1262643	7097284,1	1660883	1858801
Białoruś Belarus .....	98873,3	23231	26443	1671832,4	392550	443336
Bośnia i Hercegowina Bosnia and Herzegovina .....	20236,4	4748	5399	226643,0	53186	59467
Brazylia Brazil .....	1107049,1	258943	295339	690510,5	161694	180556
Bułgaria Bulgaria .....	444103,2	104051	116551	777693,1	182231	204883
Chiny China .....	54638269,5	12789506	14331983	2746354,2	643462	720467
Chorwacja Croatia .....	174145,8	40821	45954	638242,7	149611	167805
Cypr Cyprus .....	167423,3	39453	44656	265950,6	62416	70998
Czarnogóra Montenegro .....	3323,4	775	859	113613,5	26574	31314
Czechy Czech Republic .....	12303377,9	2879720	3230351	17933320,7	4197817	4704516
Dania Denmark .....	1908581,8	447508	501390	4793566,5	1121978	1254956
Egipt Egypt .....	10157,4	2371	2643	348919,9	81648	90611
Estonia Estonia .....	247138,4	57923	65263	1662349,2	388040	430137
Filipiny Philippines .....	968357,4	226656	253569	88229,4	20581	23452

**TABL. 15. IMPORT I EKSPORT WEDŁUG SEKCJI SITC Z WYMIENIENIEM WAŻNIEJSZYCH KRAJÓW  
W 2017 R. (cd.)**

IMPORTS AND EXPORTS BY SITC SECTIONS AND MAJOR COUNTRIES IN 2017 (cont.)

KRAJE COUNTRIES	Import Imports			Eksport Exports		
	w tys. zł in thous. zł	w tys. euro in thous. euro	w tys. dol. USA in thous. USD	w tys. zł in thous. zł	w tys. euro in thous. euro	w tys. dol. USA in thous. USD
Finlandia Finland .....	1313751,0	308199	346346	2460077,4	576752	645497
Francja France .....	12789733,2	2994946	3362713	21153638,7	4951762	5548332
Gibraltar Gibraltar .....	119596,4	27935	30667	233013,2	54689	60435
Grecja Greece .....	302045,5	70840	80762	1173738,7	274727	306608
Grenlandia Greenland .....	0,0	0	0	185116,7	42781	45071
Gruzja Georgia .....	4020,2	939	1039	153583,9	35505	38718
Hiszpania Spain .....	7039710,6	1648886	1855902	11421190,6	2672264	2989813
Holandia Netherlands .....	11897214,3	2785755	3122992	14789049,2	3459373	3863528
Hongkong Hong Kong .....	151190,1	35382	39670	377773,5	88512	99283
Indie India .....	1181571,2	276785	310571	954440,9	223329	250069
Indonezja Indonesia .....	750108,7	175655	197419	101335,9	23787	26778
Iran Iran .....	10533,4	2462	2721	197567,7	46348	52057
Irlandia Ireland .....	1152603,4	270539	303163	1438884,1	336972	378366
Islandia Iceland .....	31212,0	7306	8066	348582,1	81886	91719
Izrael Israel .....	581155,3	136089	152769	679817,8	159205	179546
Japonia Japan .....	7932696,4	1859090	2085800	935039,6	218794	245050
Kanada Canada .....	612384,2	142292	156724	2948489,9	688871	763974
Katar Qatar .....	187,5	44	49	94937,8	22252	24921
Kazachstan Kazakhstan .....	457,0	108	124	756569,5	177908	198672
Kolumbia Colombia .....	947,7	222	250	72398,6	16962	19103
Korea Południowa South Korea .....	8721107,6	2041925	2284038	682453,9	159521	178257
Lichtenstein Liechtenstein .....	34897,1	8123	8782	9614,6	2255	2504
Litwa Lithuania .....	584551,5	137070	153669	3041064,1	712746	802765
Luksemburg Luxembourg .....	559192,5	130978	153417	466844,3	109088	121524
Łotwa Latvia .....	336799,1	79319	90230	1725792,6	404443	456326
Macedonia Macedonia .....	21833,3	5100	5741	83454,6	19566	21943
Makau Macao .....	10003,4	2348	2605	67968,0	16052	18698
Malezja Malaysia .....	2039569,0	477568	534787	189311,6	44380	49875
Malta Malta .....	45413,7	10551	11574	87324,2	20499	23066
Maroko Morocco .....	425124,5	99673	111820	410870,9	96069	107407
Meksyk Mexico .....	1561828,3	366078	414320	1308994,0	306395	344404
Moldawia Moldova .....	10244,1	2417	2841	246226,9	57757	64998
Niemcy Germany .....	75478598,8	17679924	19838527	84048013,5	19672058	22038025
Norwegia Norway .....	1274968,7	298626	335140	4517119,0	1057305	1184195
Nowa Zelandia New Zealand .....	37688,5	8732	9667	395990,3	92657	103292
Oman Oman .....	490,7	114	122	339023,8	79799	91927
Pakistan Pakistan .....	1003,5	235	263	94933,9	21982	24234
Peru Peru .....	453,7	106	126	157915,4	37058	41481
Portugalia Portugal .....	929241,5	217695	244171	1402668,0	328296	367025
Rep. Południowej Afryki South Africa .....	353315,8	82977	94037	994605,8	232915	260725
Rosja Russia .....	748492,3	175775	198895	9144984,8	2145399	2415642
Rumunia Romania .....	3359534,7	786515	880590	4196484,2	982790	1104614
Serbia Serbia .....	282513,1	66206	74526	1243351,3	290551	324185
Singapur Singapore .....	1485026,3	347873	389008	519021,8	122153	136138
Słowacja Slovakia .....	5300665,5	1240527	1390497	5882434,3	1377140	1544781
Słowenia Slovenia .....	889454,6	208269	233778	990184,3	231912	260634
Stany Zjednoczone United States .....	12445970,3	2918638	3264237	12383712,9	2900845	3247899
Szwajcaria Switzerland .....	2140732,9	501366	562476	3385264,6	792348	884636
Szwecja Sweden .....	6138316,3	1437922	1617295	10947754,9	2563570	2875281
Tajlandia Thailand .....	1620474,2	379116	423880	266518,1	62467	70083
Tajwan Taiwan .....	3280499,6	767463	857057	149820,5	35087	39384
Tanzania Tanzania .....	13,8	3	4	217122,5	50889	59747
Tunezja Tunisia .....	385709,5	90406	101431	277417,2	64860	72405
Turcja Turkey .....	6174825,0	1445597	1620367	7757657,9	1814264	2031414
Ukraina Ukraine .....	655625,8	153578	172708	5570622,4	1304846	1459791
Uzbekistan Uzbekistan .....	1,5	0	0	123203,9	28922	33002
Węgry Hungary .....	5622676,1	1315588	1467897	9110785,9	2132312	2385537
Wielka Brytania United Kingdom .....	8318123,0	1948662	2194201	22158246,8	5184126	5798853

MASZYNY, URZĄDZENIA I SPRZĘT TRANSPORTOWY (cd.)

MACHINERY AND TRANSPORT EQUIPMENT (cont.)

TABLE 15. **IMPORT I EKSPORT WEDŁUG SEKCJI SITC Z WYMIENIENIEM WAŻNIEJSZYCH KRAJÓW W 2017 R. (cd.)**

IMPORTS AND EXPORTS BY SITC SECTIONS AND MAJOR COUNTRIES IN 2017 (cont.)

KRAJE COUNTRIES	Import Imports			Eksport Exports		
	w tys. zł in thous. zł	w tys. euro in thous. euro	w tys. dol. USA in thous. USD	w tys. zł in thous. zł	w tys. euro in thous. euro	w tys. dol. USA in thous. USD

MASZYNY, URZĄDZENIA I SPRZĘT TRANSPORTOWY (dok.)

MACHINERY AND TRANSPORT EQUIPMENT (cont.)

Wietnam Vietnam .....	4277340,4	1002105	1130707	186773,3	43755	49953
Włochy Italy .....	19125022,4	4478999	5019414	19573103,9	4579472	5112958
Wyspy Owcze Faroe Islands .....	128750,3	30421	33789	140568,4	33202	36829
Zjednoczone Emiraty Arabskie United Arab Emirates .....	197108,5	46282	52779	767909,7	179764	200725

RÓŻNE WYROBY PRZEMYSŁOWE

MISCELLANEOUS MANUFACTURED ARTICLES

<b>OGÓŁEM TOTAL .....</b>	<b>112582402,4</b>	<b>26362929</b>	<b>29609038</b>	<b>149400299,7</b>	<b>34985173</b>	<b>39266586</b>
Algieria Algeria .....	1179,0	276	328	102813,2	24068	26868
Arabia Saudyjska Saudi Arabia .....	392,0	93	106	192491,7	45046	50246
Australia Australia .....	90045,6	21079	23771	349548,2	81940	92005
Austria Austria .....	1128441,9	264409	298829	3727897,8	873452	985216
Bangladesz Bangladesh .....	4955062,2	1160063	1299577	24190,6	5676	6343
Belgia Belgium .....	1286009,1	301191	337197	2983771,4	698752	784759
Białoruś Belarus .....	184288,3	43219	48681	518594,0	121535	136531
Bośnia i Hercegowina Bosnia and Herzegovina .....	64760,5	15195	17140	134229,7	31478	35335
Brazylia Brazil .....	69229,1	16177	17860	101430,2	23750	26654
Bulgaria Bulgaria .....	545754,1	127672	142627	692089,7	162332	181735
Chiny China .....	30365539,3	7109583	8003059	1362620,1	319111	357433
Chorwacja Croatia .....	138902,1	32517	36515	639298,5	149805	168083
Cypr Cyprus .....	52687,1	12371	13979	120935,0	28269	31614
Czechy Czech Republic .....	3119483,0	730173	818293	9375113,0	2195467	2464631
Dania Denmark .....	1081746,0	253270	284345	3810362,2	892318	996653
Estonia Estonia .....	62895,3	14718	16501	622035,3	145631	163221
Filipiny Philippines .....	473188,5	111034	124852	13215,7	3092	3466
Finlandia Finland .....	263724,6	61606	68588	1116128,1	261506	294046
Francja France .....	2861741,7	670218	752621	7563062,3	1770795	1986897
Grecja Greece .....	81399,3	19086	21350	563886,7	132003	146336
Hiszpania Spain .....	1234883,1	289304	324582	3070989,2	718151	808053
Holandia Netherlands .....	2499178,7	585050	656980	5954329,8	1393586	1561862
Hongkong Hong Kong .....	91023,7	21333	24020	165752,4	38862	43847
Indie India .....	2150598,8	503282	563622	133703,5	31321	35123
Indonezja Indonesia .....	1186497,8	277595	309857	24557,6	5747	6458
Iran Iran .....	1555,8	361	398	165106,6	38623	42823
Irlandia Ireland .....	943407,7	221202	248810	469055,5	109914	123752
Izrael Israel .....	190833,7	44600	50138	235499,1	55170	61933
Japonia Japan .....	3737059,1	875017	991827	296209,0	69403	78082
Kambodża Cambodia .....	1150486,0	269375	303583	6523,0	1531	1759
Kanada Canada .....	148908,8	34955	39427	668207,6	156501	175529
Katar Qatar .....	148,3	35	40	56945,8	13330	14920
Kazachstan Kazakhstan .....	537,7	126	141	161959,4	37919	42199
Korea Południowa South Korea .....	1503757,6	352628	399059	210383,6	49280	55222
Kuwejt Kuwait .....	116,3	27	32	82999,8	19508	21819
Litwa Lithuania .....	598790,3	140452	157814	1513782,6	354731	398133
Luksemburg Luxembourg .....	96625,3	22652	25397	242839,4	56898	63826
Łotwa Latvia .....	52691,7	12342	13852	774002,7	181412	203967
Macedonia Macedonia .....	71822,6	16819	18684	47258,2	11081	12502
Malezja Malaysia .....	550416,4	128824	144117	49601,1	11633	13058
Malta Malta .....	12036,0	2818	3180	33871,3	7934	8919
Maroko Morocco .....	620545,8	145424	163332	98203,3	22993	25610
Meksyk Mexico .....	382650,4	89556	99839	253303,7	59326	66216
Mjanma (Birma) Myanmar (Burma) .....	269898,9	63235	71734	869,6	204	235

TABL. 15. **IMPORT I EKSPORT WEDŁUG SEKCJI SITC Z WYMIENIENIEM WAZNIEJSZYCH KRAJÓW W 2017 R. (dok.)**

COUNTRIES IMPORTS AND EXPORTS BY SITC SECTIONS AND MAJOR IN 2017 (cont.)

KRAJE COUNTRIES	Import Imports			Eksport Exports		
	w tys. zł in thous. zł	w tys. euro in thous. euro	w tys. dol. USA in thous. USD	w tys. zł in thous. zł	w tys. euro in thous. euro	w tys. dol. USA in thous. USD

RÓŻNE WYROBY PRZEMYSŁOWE (dok.)

MISCELLANEOUS MANUFACTURED ARTICLES (cont.)

Moldawia Moldova .....	100233,0	23501	26481	74939,3	17571	19807
Niemcy Germany .....	21711637,7	5085883	5706981	55212051,2	12927075	14500971
Norwegia Norway .....	265339,3	62216	71559	1451631,7	339995	380572
Pakistan Pakistan .....	945912,3	221320	247586	15778,2	3684	4086
Portugalia Portugal .....	508327,8	119097	133694	727367,8	170032	189371
Rep. Południowej Afryki South Africa .....	26526,8	6198	6905	241989,0	56634	63594
Rosja Russia .....	84917,2	19900	22394	3575553,7	837321	940105
Rumunia Romania .....	914993,9	214060	239594	2934297,2	687343	773435
San Marino San Marino .....	5577,1	1309	1471	100829,4	23527	25803
Serbia Serbia .....	201051,3	47044	52592	382443,3	89658	100804
Singapur Singapore .....	301762,3	70810	79632	117848,1	27628	31048
Słowacja Slovakia .....	1169220,7	273844	306359	3711618,9	869441	977725
Słowenia Slovenia .....	229539,9	53758	60395	441947,4	103503	116295
Sri Lanka Sri Lanka .....	222445,1	52065	58189	2746,1	643	722
Stany Zjednoczone United States .....	2694853,9	631322	708578	4555392,3	1067259	1197973
Szwajcaria Switzerland .....	910592,4	213318	239720	1755651,6	411028	461383
Szwecja Sweden .....	1156759,6	271117	305103	4216061,2	986877	1106395
Tajlandia Thailand .....	724213,4	169542	189846	230968,6	54568	63704
Tajwan Taiwan .....	750003,7	175565	195991	64972,5	15212	17099
Tunezja Tunisia .....	305902,8	71610	80085	74327,6	17384	19418
Turcja Turkey .....	2735823,6	640418	715226	538936,1	126170	140640
Ukraina Ukraine .....	503993,8	118079	132874	1784951,2	418375	471284
Węgry Hungary .....	1262507,5	295502	331402	3079088,9	721170	810813
Wielka Brytania United Kingdom .....	2581207,0	603843	675314	9321490,0	2183233	2457625
Wietnam Vietnam .....	2022547,1	473608	531080	52652,3	12384	14175
Włochy Italy .....	5136303,1	1202302	1346821	4630946,5	1084371	1216222
Zjednoczone Emiraty Arabskie United Arab Emirates .....	9614,4	2249	2512	392559,2	92066	103389

TOWARY I TRANSAKCJE NIESKLASYFIKOWANE W SITC

COMMODITIES AND TRANSACTIONS NOT CLASSIFIED ELSEWHERE IN THE SITC

<b>OGÓŁEM TOTAL .....</b>	<b>12850798,4</b>	<b>3008917</b>	<b>3377756</b>	<b>1989128,4</b>	<b>465639</b>	<b>523237</b>
Austria Austria .....	225405,8	52575	61262	15733,8	3694	4376
Czechy Czech Republic .....	101771,2	23944	28392	108387,2	25368	27959
Estonia Estonia .....	49608,0	11679	13690	30123,7	7106	8393
Katar Qatar .....	2006441,7	469360	524043	89,7	21	25
Niemcy Germany .....	2173881,4	510697	582968	182408,8	42595	47838
Rosja Russia .....	7827522,2	1831166	2043647	8106,9	1897	2181
Stany Zjednoczone United States .....	116265,3	27177	30259	10403,4	2444	2750
Szwajcaria Switzerland .....	88424,7	20753	23557	483512,5	113224	127514
Ukraina Ukraine .....	487,0	114	126	660021,7	154544	174693



**TABL. 16. IMPORT WEDŁUG KRAJU WYSYŁKI I EKSPORT WEDŁUG SEKCJI SITC Z WYMIENIENIEM WAŻNIEJSZYCH KRAJÓW W 2017 R. (ceny bieżące)**  
**IMPORTS BY COUNTRIES OF CONSIGNMENT AND EXPORTS BY SITC SECTIONS AND MAJOR COUNTRIES IN 2017 (current prices)**

U w a g a. Hongkong — Chiny — Specjalny Region Administracyjny Hongkong,  
 Macedonia — Macedonia,  
 Tajwan — Chiny — Tajwan.

N o t e. Hong Kong — China — Hong Kong Special Administrative Region,  
 Macedonia — Macedonia (The former Yugoslav Republic of Macedonia),  
 Taiwan — China — Taiwan.

KRAJE COUNTRIES	Import Imports			Eksport Exports		
	w tys. zł in thous. zł	w tys. euro in thous. euro	w tys. dol. USA in thous. USD	w tys. zł in thous. zł	w tys. euro in thous. euro	w tys. dol. USA in thous. USD
<b>ŻYWNÓŚĆ I ZWIERZĘTA ŻYWE</b> FOOD AND LIVE ANIMALS						
<b>OGÓLEM TOTAL</b>	<b>65838081,7</b>	<b>15415421</b>	<b>17267968</b>	<b>96948980,8</b>	<b>22703642</b>	<b>25476100</b>
Algieria Algeria	0,1	0	0	392334,8	91591	100853
Arabia Saudyjska Saudi Arabia	112,3	26	31	855671,5	199873	223036
Argentyna Argentina	2962504,9	693317	771303	10560,7	2460	2722
Australia Australia	15190,3	3570	4056	235622,1	55290	62507
Austria Austria	852016,4	199470	223578	1149018,0	269190	302412
Belgia Belgium	2962935,2	694128	778809	2033982,8	476288	534962
Białoruś Belarus	38321,3	9010	10238	1194406,2	278939	307471
Bośnia i Hercegowina Bosnia and Herzegovina	4480,7	1052	1225	175813,9	41124	46057
Brazylia Brazil	122095,1	28692	32798	94365,3	22092	24801
Bulgaria Bulgaria	332496,6	77852	87447	1138829,8	267161	302235
Chile Chile	241724,8	56545	63802	71876,9	16715	18332
Chiny China	709253,4	165810	185527	377581,2	88407	99229
Chorwacja Croatia	94807,4	22218	24959	618266,9	144993	163138
Cypr Cyprus	47429,9	11091	12142	118996,9	27827	30992
Czechy Czech Republic	1902829,1	445555	499105	4900028,2	1148027	1290091
Dania Denmark	4040437,5	946883	1060977	2119548,7	496403	556657
Egipt Egypt	42560,5	9955	10947	319182,5	74693	84082
Ekwador Ecuador	401523,1	93762	103772	8140,9	1904	2135
Estonia Estonia	81340,9	19126	21566	606787,7	142090	159294
Filipiny Philippines	41420,7	9741	11038	77226,0	18062	20131
Finlandia Finland	139377,6	32622	36450	497936,2	116630	130747
Francja France	2378054,5	556287	621208	4975660,5	1164293	1304036
Ghana Ghana	64781,3	15150	16982	95675,9	22396	24927
Grecja Greece	449393,5	105259	117785	691833,3	161949	181510
Gruzja Georgia	4066,9	949	1063	117212,1	27555	31028
Hiszpania Spain	3992662,3	933671	1040518	2404551,0	563055	631551
Holandia Netherlands	7026139,3	1645052	1838735	5501184,6	1288923	1446583
Hongkong Hong Kong	1371,6	325	376	786621,6	184114	207068
Indie India	288692,2	67582	75709	38007,9	8856	9816
Indonezja Indonesia	82071,0	19214	21559	110373,1	25801	28692
Irak Iraq	167,7	38	41	153890,7	36117	40854
Iran Iran	37978,9	8869	9855	44725,4	10455	11758
Irlandia Ireland	652732,4	152931	170574	719314,9	168340	188385
Islandia Iceland	199491,7	46664	52536	30859,1	7191	7958
Izrael Israel	48754,3	11422	12825	729008,8	170634	190479
Japonia Japan	3808,7	893	1002	148129,6	34710	38708
Jordania Jordan	1557,4	367	427	115204,1	26925	30068
Kanada Canada	103483,5	24231	27215	341061,0	79917	89843
Kazachstan Kazakhstan	37661,0	8815	9978	215988,3	50571	56010
Kenia Kenya	90198,2	21060	23531	111982,4	26203	28850
Kolumbia Colombia	60888,5	14238	16145	24385,5	5710	6459
Korea Południowa South Korea	72701,8	16997	19084	168555,8	39498	43984
Kuba Cuba	0,0	0	0	152269,4	35494	38945
Kuwejt Kuwait	0,4	0	0	85784,2	20086	22333
Laos Laos	71172,8	16771	17971	862,5	205	234
Liban Lebanon	13,7	3	4	115283,8	27035	30109
Litwa Lithuania	1208347,0	283068	317735	2173972,6	509433	570801
Łotwa Latvia	262506,3	61501	69067	926569,2	216969	243047
Macedonia Macedonia	29563,3	6937	7630	134446,7	31535	35446
Malezja Malaysia	1460,9	339	380	112699,7	26439	29698
Meksyk Mexico	63255,0	14767	16358	80148,7	18705	20553
Moldawia Moldova	169836,3	39916	46268	114608,1	26849	30165

TABL. 16. **IMPORT WEDŁUG KRAJU WYSYŁKI I EKSPORT WEDŁUG SEKCJI SITC Z WYMIENIENIEM WAŻNIEJSZYCH KRAJÓW W 2017 R. (cd.)**  
**IMPORTS BY COUNTRIES OF CONSIGNMENT AND EXPORTS BY SITC SECTIONS AND MAJOR COUNTRIES IN 2017 (cont.)**

KRAJE COUNTRIES	Import Imports			Eksport Exports		
	w tys. zł in thous. zł	w tys. euro in thous. euro	w tys. dol. USA in thous. USD	w tys. zł in thous. zł	w tys. euro in thous. euro	w tys. dol. USA in thous. USD

**ŻYWNOŚĆ I ZWIERZĘTA ŻYWE (dok.)**

FOOD AND LIVE ANIMALS (cont.)

Mongolia Mongolia .....	81,0	19	21	79181,0	18544	20824
Mozambik Mozambique .....	2050,7	482	544	144159,5	33334	36202
Niemcy Germany .....	17062931,6	3995620	4481327	23323975,4	5463130	6144412
Nigeria Nigeria .....	2367,0	555	610	243671,6	56850	62823
Norwegia Norway .....	1835514,5	430514	481351	446802,5	104625	117402
Nowa Zelandia New Zealand .....	101246,5	23718	27057	47786,2	11194	12583
Paragwaj Paraguay .....	131945,6	31055	35936	386,2	91	104
Portugalia Portugal .....	435353,5	102117	114189	363010,3	84977	95488
Rep. Południowej Afryki South Africa .....	12122,8	2840	3167	276162,9	64507	71501
Rosja Russia .....	218192,8	51180	57436	1705816,5	399734	449803
Rumunia Romania .....	184740,3	43231	48276	2654764,2	622002	700453
Senegal Senegal .....	1,0	0	0	249560,7	58312	64950
Serbia Serbia .....	129228,0	30329	34061	373988,8	87512	97578
Słowacja Slovakia .....	1239427,6	290038	324264	2533810,3	593383	665699
Słowenia Slovenia .....	69470,5	16234	18225	325281,4	76235	85950
Somalia Somalia .....	0,0	0	0	2114,3	495	547
Stany Zjednoczone United States .....	374228,8	87200	96457	1897415,2	444373	497693
Szwajcaria Switzerland .....	66777,4	15640	17612	384314,4	89958	10805
Szwecja Sweden .....	2778819,8	649535	730029	1836190,7	430094	482895
Tajlandia Thailand .....	108363,5	25330	28055	66823,8	15622	17318
Turcja Turkey .....	501869,4	117204	131641	628767,0	147514	167993
Ukraina Ukraine .....	1190861,5	278936	314275	1544410,2	361846	406797
Węgry Hungary .....	1206864,5	282832	316980	2283264,5	534728	599790
Wielka Brytania United Kingdom .....	1805806,6	423056	474795	9440291,4	2210642	2481136
Wietnam Vietnam .....	290431,5	67974	76066	422373,3	98857	112025
Włochy Italy .....	2779834,4	651310	733252	5050140,2	1182331	1323608
Wybrzeże Kości Słoniowej Côte d'Ivoire (Ivory Coast) .....	275644,8	64554	72803	32129,9	7514	8399
Wyspy Owcze Faroe Islands .....	129110,7	30178	33748	250,1	59	67
Zjednoczone Emiraty Arabskie United Arab Emirates .....	15645,9	3663	4148	276134,0	64667	72368

**NAPOJE I TYTOŃ**

BEVERAGES AND TOBACCO

<b>OGÓŁEM TOTAL .....</b>	<b>6474486,9</b>	<b>1517601</b>	<b>1706525</b>	<b>15956842,6</b>	<b>3740840</b>	<b>4204633</b>
Albania Albania .....	183,8	43	46	59572,6	13967	15652
Algieria Algeria .....	1,2	0	0	77050,4	18087	20469
Australia Australia .....	16371,3	3833	4331	115444,3	27075	30519
Austria Austria .....	142526,6	33394	37378	491102,5	115008	128380
Belgia Belgium .....	1030975,3	241500	270268	862326,4	202383	227271
Bulgaria Bulgaria .....	74222,6	17387	19511	207527,7	48641	54274
Chorwacja Croatia .....	11280,5	2641	2916	208267,8	48891	54948
Cypr Cyprus .....	0,0	0	0	64375,8	15039	16621
Czechy Czech Republic .....	205050,4	48041	53673	983674,0	230373	257494
Dania Denmark .....	7473,4	1754	1977	207653,4	48753	54516
Finlandia Finland .....	89456,8	20966	23714	151535,9	35863	40988
Francja France .....	348200,4	81795	92660	964274,8	225693	251195
Grecja Greece .....	111005,0	25850	28796	213810,1	50187	56420
Hiszpania Spain .....	276543,9	64875	72751	587057,3	137767	155078
Holandia Netherlands .....	234036,8	54782	61304	1499798,4	351685	395576
Irlandia Ireland .....	137225,7	32135	36316	286169,4	67046	75871
Izrael Israel .....	4618,0	1083	1219	108037,5	25334	28530
Litwa Lithuania .....	58400,7	13674	15252	243713,3	57103	63972
Łotwa Latvia .....	3106,1	732	835	120965,4	28370	31736
Niemcy Germany .....	1356177,8	317787	357037	2619759,1	614913	696870
Norwegia Norway .....	511,4	120	134	165556,1	38949	45668
Portugalia Portugal .....	74398,2	17479	19700	157494,3	36888	41028
Rosja Russia .....	13107,2	3089	3464	39105,3	9188	10396
Rumunia Romania .....	70909,9	16623	18484	235409,5	55295	62975
Słowacja Slovakia .....	30297,3	7096	7930	342981,4	80360	90129

TABLE 16. **IMPORT WEDŁUG KRAJU WYSŁŹKI I EKSPORT WEDŁUG SEKCJI SITC Z WYMIENIENIEM WAŻNIEJSZYCH KRAJÓW W 2017 R. (cd.)**  
**IMPORTS BY COUNTRIES OF CONSIGNMENT AND EXPORTS BY SITC SECTIONS AND MAJOR COUNTRIES IN 2017 (cont.)**

KRAJE COUNTRIES	Import Imports			Eksport Exports		
	w tys. zł in thous. zł	w tys. euro in thous. euro	w tys. dol. USA in thous. USD	w tys. zł in thous. zł	w tys. euro in thous. euro	w tys. dol. USA in thous. USD
<b>NAPOJE I TYTOŃ (dok.)</b> BEVERAGES AND TOBACCO (cont.)						
Słowenia Slovenia .....	804,7	189	213	172684,8	40465	45153
Stany Zjednoczone United States .....	148848,4	34928	39337	179909,2	42190	47304
Szwecja Sweden .....	42272,7	9902	11146	99448,1	23327	26071
Ukraina Ukraine .....	15318,9	3591	4017	68502,8	16065	18110
Węgry Hungary .....	59971,4	14007	15409	587798,2	138040	155726
Wielka Brytania United Kingdom .....	471633,5	110448	124671	1497622,6	350190	392128
Włochy Italy .....	426825,6	100299	114056	1411431,8	330719	370908
Zjednoczone Emiraty Arabskie United Arab Emirates .....	22,2	5	6	84192,5	19676	21586
<b>SUROWCE NIEJADALNE Z WYJĄTKIEM PALIW</b> CRUDE MATERIALS, INEDIBLE, EXCEPT FUELS						
<b>OGÓŁEM TOTAL .....</b>	<b>27711791,0</b>	<b>6489043</b>	<b>7259559</b>	<b>19200422,1</b>	<b>4493745</b>	<b>5024404</b>
Argentyna Argentina .....	190409,7	44551	49944	2926,2	683	742
Australia Australia .....	298747,2	69991	78360	4922,9	1157	1301
Austria Austria .....	279995,6	65617	73611	514475,0	120501	135215
Belgia Belgium .....	668739,1	156441	174345	213248,3	49923	55935
Białoruś Belarus .....	370682,1	86893	97567	120349,2	28226	31748
Brazylia Brazil .....	1494438,4	351428	393438	196496,7	46018	51107
Chiny China .....	476175,1	111657	125769	596524,1	138669	153720
Czarnogóra Montenegro .....	65168,5	15282	17219	158,5	37	41
Czechy Czech Republic .....	1509445,4	353046	394915	1024247,4	239916	269025
Dania Denmark .....	308992,9	72242	80318	463441,3	108076	120028
Estonia Estonia .....	281320,5	65934	74064	50315,7	11808	13344
Finlandia Finland .....	499698,5	116968	131325	542658,3	127086	142642
Francja France .....	746211,8	174808	195147	677935,7	158626	176291
Hiszpania Spain .....	474266,3	111178	125235	145267,4	33927	37681
Holandia Netherlands .....	2300727,5	538120	599246	556741,7	130391	146229
Hongkong Hong Kong .....	606,5	142	156	209228,6	49048	55257
Indie India .....	147773,8	34667	38981	314880,2	73644	82141
Indonezja Indonesia .....	198033,6	46373	51844	21096,4	4940	5520
Irlandia Ireland .....	89557,8	20953	23509	12140,3	2835	3137
Japonia Japan .....	262193,8	61378	68449	77916,0	18285	20501
Kanada Canada .....	123550,5	28914	32240	506261,5	117928	127283
Korea Południowa South Korea .....	243933,7	57259	64382	161677,6	37957	42833
Liberia Liberia .....	130390,7	30557	34056	1245,6	294	346
Litwa Lithuania .....	320172,0	74946	83721	328441,8	76918	86208
Luksemburg Luxembourg .....	42984,2	10017	11173	85267,6	19993	22371
Łotwa Latvia .....	138028,9	32390	36698	93038,9	21785	24235
Maroko Morocco .....	292191,0	68526	76806	91520,7	21447	24227
Niemcy Germany .....	5445819,3	1275323	1427205	6896199,3	1614891	1807745
Nigeria Nigeria .....	93686,1	21921	24338	15717,2	3692	4205
Norwegia Norway .....	223265,1	52334	59141	52067,6	12205	13638
Pakistan Pakistan .....	20290,4	4760	5366	83460,8	19496	21821
Peru Peru .....	187386,7	43726	49125	32,9	8	9
Portugalia Portugal .....	278373,2	65172	72992	23555,6	5513	6182
Rep. Południowej Afryki South Africa .....	187758,6	44080	49409	12745,1	2992	3328
Rosja Russia .....	1971646,4	460722	512253	337083,6	78872	87997
Rumunia Romania .....	152378,8	35794	40699	215741,7	50604	56940
Serbia Serbia .....	61891,2	14501	16285	60350,5	14128	15754
Słowacja Slovakia .....	729096,6	170680	190926	658643,6	154268	173380
Słowenia Slovenia .....	67132,8	15733	17658	136266,6	31914	35706
Stany Zjednoczone United States .....	596878,1	139576	156199	135359,7	31612	35219
Szwajcaria Switzerland .....	14102,3	3298	3644	201981,9	47308	53046
Szwecja Sweden .....	700649,0	164240	184449	196141,2	45901	51436
Tajlandia Thailand .....	122580,3	28701	32207	77034,9	18022	20202
Tajwan Taiwan .....	56219,7	13192	14728	82236,8	18954	20441
Turcja Turkey .....	162236,3	37989	42566	123844,2	29107	32855
Ukraina Ukraine .....	2208009,6	516921	578575	466874,9	109364	122529
Węgry Hungary .....	350791,5	82117	91349	251366,1	58886	66070

TABL. 16. **IMPORT WEDŁUG KRAJU WYSYŁKI I EKSPORT WEDŁUG SEKCJI SITC Z WYMIENIENIEM WAŻNIEJSZYCH KRAJÓW W 2017 R. (cd.)**  
**IMPORTS BY COUNTRIES OF CONSIGNMENT AND EXPORTS BY SITC SECTIONS AND MAJOR COUNTRIES IN 2017 (cont.)**

KRAJE COUNTRIES	Import Imports			Eksport Exports		
	w tys. zł in thous. zł	w tys. euro in thous. euro	w tys. dol. USA in thous. USD	w tys. zł in thous. zł	w tys. euro in thous. euro	w tys. dol. USA in thous. USD

**SUROWCE NIEJADALNE Z WYJĄTKIEM PALIW (dok.)**

**CRUDE MATERIALS, INEDIBLE, EXCEPT FUELS (cont.)**

Wielka Brytania United Kingdom .....	514188,6	120186	133984	512258,0	119882	133754
Włochy Italy .....	404905,6	94793	106158	1113408,3	260584	292462
Wybrzeże Kości Słoniowej Côte d'Ivoire (Ivory Coast) .....	260555,6	61005	68428	1925,7	451	503

**PALIWA MINERALNE, SMARY I MATERIAŁY POCHODNE**  
**MINERAL FUELS, LUBRICANTS AND RELATED MATERIALS**

<b>OGÓŁEM TOTAL .....</b>	<b>61708237,4</b>	<b>14443085</b>	<b>16191287</b>	<b>21710952,8</b>	<b>5079809</b>	<b>5686006</b>
Australia Australia .....	1474520,7	344882	387327	2136,1	502	561
Austria Austria .....	177797,1	41250	44431	1494878,1	349671	390543
Belgia Belgium .....	286414,6	67006	74790	445014,5	103872	116595
Białoruś Belarus .....	1930903,4	454166	510743	59552,0	13981	15857
Czechy Czech Republic .....	1442359,5	337213	375318	3541048,0	828616	925634
Dania Denmark .....	207002,0	48862	56500	310579,4	73134	84023
Egipt Egypt .....	2558365,0	598703	669938	21873,8	5105	5710
Estonia Estonia .....	29547,1	6912	7433	89697,6	21148	24434
Finlandia Finland .....	173427,6	40406	43283	94739,4	22249	25085
Francja France .....	137740,4	32278	36283	356801,5	83423	93910
Hiszpania Spain .....	36669,6	8596	9618	139826,1	32769	36875
Holandia Netherlands .....	428388,8	100265	112233	2573812,3	601562	673822
Indie India .....	5209,3	1218	1354	709436,1	166652	189989
Iran Iran .....	211183,1	48320	51672	1007,3	230	248
Irlandia Ireland .....	3790,0	888	993	40938,9	9574	10776
Izrael Israel .....	194191,2	45143	47710	5116,9	1203	1370
Kanada Canada .....	338200,3	79269	91864	39,6	9	11
Kazachstan Kazakhstan .....	451120,1	105450	117711	4708,9	1104	1237
Kolumbia Colombia .....	222978,2	52400	59537	984,4	231	270
Litwa Lithuania .....	2147560,6	502942	563338	214803,1	50387	56530
Łotwa Latvia .....	211049,9	49534	55919	32075,3	7543	8503
Mozambik Mozambique .....	196348,0	46620	53503	0,0	0	0
Niemcy Germany .....	5403118,0	1265623	1419080	3844701,7	899457	1004455
Norwegia Norway .....	709163,2	164226	174337	381026,1	89132	100282
Rep. Południowej Afryki South Africa .....	7,7	2	2	114290,0	26553	28961
Rosja Russia .....	37803600,9	8847400	9936030	159774,6	37458	42163
Rumunia Romania .....	10036,8	2348	2618	925660,4	216546	241202
Serbia Serbia .....	4175,3	990	1121	266623,7	62723	71537
Słowacja Slovakia .....	726628,0	170026	190699	1668650,2	390196	434886
Stany Zjednoczone United States .....	728039,6	171374	197123	140888,9	32598	35086
Szwecja Sweden .....	829956,3	194452	218450	762337,0	179050	201627
Turcja Turkey .....	1230724,7	286861	316201	18910,6	4442	5021
Ukraina Ukraine .....	271938,0	63576	70347	1123083,7	262679	293080
Węgry Hungary .....	152419,7	35730	39656	286157,5	66925	75482
Wielka Brytania United Kingdom .....	175183,8	40847	45140	412421,9	95851	105656
Włochy Italy .....	102850,4	24115	27086	711299,3	166094	185212

**OLEJE, TŁUSZCZE I WOSKI, ZWIERZĘCE I ROŚLINNE**

**ANIMAL AND VEGETABLE OILS, FATS AND WAXES**

<b>OGÓŁEM TOTAL .....</b>	<b>3647717,3</b>	<b>854286</b>	<b>956302</b>	<b>1337760,7</b>	<b>313511</b>	<b>351398</b>
Austria Austria .....	56444,9	13306	14841	41252,0	9631	10841
Belgia Belgium .....	86987,6	20381	23033	39409,6	9197	10212
Czechy Czech Republic .....	295950,8	69286	77338	288048,6	67592	74891
Dania Denmark .....	36986,4	8681	9850	36217,2	8474	9437
Hiszpania Spain .....	78022,9	18254	20316	2683,7	629	711
Holandia Netherlands .....	733978,8	171731	192224	96703,8	22669	25545
Litwa Lithuania .....	43290,0	10132	11361	41488,6	9698	10818
Niemcy Germany .....	1179138,3	276148	307958	281153,1	65885	74181
Rosja Russia .....	15763,4	3693	4159	35587,7	8323	9275
Słowacja Slovakia .....	29717,2	6926	7583	50157,2	11776	13241

**TABL. 16. IMPORT WEDŁUG KRAJU WYSYŁKI I EKSPORT WEDŁUG SEKCJI SITC Z WYMIENIENIEM WAŻNIEJSZYCH KRAJÓW W 2017 R. (cd.)**  
**IMPORTS BY COUNTRIES OF CONSIGNMENT AND EXPORTS BY SITC SECTIONS AND MAJOR COUNTRIES IN 2017 (cont.)**

KRAJE COUNTRIES	Import Imports			Eksport Exports		
	w tys. zł in thous. zł	w tys. euro in thous. euro	w tys. dol. USA in thous. USD	w tys. zł in thous. zł	w tys. euro in thous. euro	w tys. dol. USA in thous. USD

**OLEJE, TŁUSZCZE I WOSKI, ZWIERZĘCE I ROŚLINNE (dok.)**  
**ANIMAL AND VEGETABLE OILS, FATS AND WAXES (cont.)**

Szwecja Sweden .....	47418,7	11109	12515	19945,6	4664	5214
Ukraina Ukraine .....	551106,8	129111	145063	62043,7	14550	16554
Węgry Hungary .....	86047,6	20162	22734	55635,6	13035	14684
Wielka Brytania United Kingdom .....	40889,3	9575	10780	25475,5	5948	6574
Włochy Italy .....	176837,0	41432	46541	15531,8	3637	4084

**CHEMICALIA I PRODUKTY POKREWNE**  
**CHEMICALS AND RELATED PRODUCTS**

<b>OGÓŁEM TOTAL .....</b>	<b>127702455,0</b>	<b>29902163</b>	<b>33492090</b>	<b>84211259,9</b>	<b>19715801</b>	<b>22083650</b>
Algieria Algeria .....	2569,7	602	670	146912,1	34305	37602
Arabia Saudyjska Saudi Arabia .....	276960,3	65059	73375	127131,1	29828	33949
Australia Australia .....	24481,6	5734	6424	262234,2	61376	68670
Austria Austria .....	3821287,1	895206	1004687	1265116,1	296139	331835
Belgia Belgium .....	10438626,4	2443993	2740582	2197557,5	514914	581026
Białoruś Belarus .....	765773,9	179279	202099	924769,0	216815	243415
Bośnia i Hercegowina Bosnia and Herzegovina .....	41804,7	9793	11025	104296,8	24459	27540
Brazylia Brazil .....	69566,2	16305	18339	255312,5	59885	67521
Bulgaria Bulgaria .....	262034,9	61474	68988	1391006,9	325171	362853
Chiny China .....	2960482,5	693571	778514	555006,3	129601	144159
Chorwacja Croatia .....	119800,0	28009	30711	251571,3	58893	65899
Czechy Czech Republic .....	3725174,3	872240	977244	5690511,1	1331880	1491600
Dania Denmark .....	1705617,9	399188	445991	1392071,5	326004	364705
Egipt Egypt .....	69427,7	16326	18480	122760,5	28745	32170
Estonia Estonia .....	134179,6	31306	34836	747188,7	175048	196190
Finlandia Finland .....	1151153,1	269629	301836	671209,9	157065	175747
Francja France .....	8784199,2	2055089	2295768	4358298,1	1020113	1143021
Grecja Greece .....	304650,2	71364	79974	393679,8	92180	103040
Gruzja Georgia .....	27967,8	6566	7226	141625,5	33173	37230
Hiszpania Spain .....	2701192,0	632129	707018	3239831,0	758509	851304
Holandia Netherlands .....	10172231,7	2382806	2672978	2552870,8	597721	669514
Hongkong Hong Kong .....	26889,2	6279	6994	120630,2	28255	31513
Indie India .....	1863931,2	436465	487934	191315,1	44780	49987
Indonezja Indonesia .....	147656,8	34586	38516	157479,5	36854	41026
Iran Iran .....	27275,5	6434	7374	31417,9	7387	8412
Irlandia Ireland .....	3122447,4	732433	823922	184104,8	43060	48199
Izrael Israel .....	412760,2	96276	106468	198611,4	46442	51787
Japonia Japan .....	480554,0	112719	127146	253196,3	59260	66496
Kanada Canada .....	56013,1	13120	14668	125509,4	29389	32835
Kazachstan Kazakhstan .....	161761,1	38023	42850	370339,6	86780	97628
Korea Południowa South Korea .....	1382302,1	323743	363018	315035,2	73828	82288
Litwa Lithuania .....	1298906,0	304221	340872	2082501,8	487782	544533
Luksemburg Luxembourg .....	176710,3	41342	46272	134078,8	31376	35193
Łotwa Latvia .....	141169,3	33101	37124	837166,5	195926	218674
Macedonia Macedonia .....	1082,0	253	281	31926,3	7486	8432
Malezja Malaysia .....	56019,4	13133	14835	54387,9	12760	14350
Malta Malta .....	223277,9	52292	58449	11168,1	2625	2939
Maroko Morocco .....	73003,9	17083	18765	68263,1	15965	17919
Meksyk Mexico .....	155940,8	36515	40370	325851,1	76291	85256
Moldawia Moldova .....	17430,8	4083	4606	105820,1	24801	27783
Niemcy Germany .....	37688798,2	8824728	9879943	20212120,7	4731852	5299059
Norwegia Norway .....	316142,3	73831	81971	633170,6	148220	166416
Portugalia Portugal .....	216050,1	50631	56864	553997,9	129560	144975
Rep. Południowej Afryki South Africa .....	20302,7	4756	5326	313688,0	73519	82416
Rosja Russia .....	3377942,9	790832	882415	6014937,8	1408916	1578842
Rumunia Romania .....	683118,4	160004	179843	1760662,2	412459	462147
Serbia Serbia .....	175590,0	41105	46096	254762,5	59682	66883
Singapur Singapore .....	652735,6	153559	175772	35654,2	8352	9353
Słowacja Slovakia .....	1306667,7	305924	342866	2035355,3	476443	533855
Słowenia Slovenia .....	1230172,6	288133	322766	495122,5	115853	129716

TABL. 16. **IMPORT WEDŁUG KRAJU WYSYŁKI I EKSPORT WEDŁUG SEKCJI SITC Z WYMIENIENIEM WAŻNIEJSZYCH KRAJÓW W 2017 R. (cd.)**  
**IMPORTS BY COUNTRIES OF CONSIGNMENT AND EXPORTS BY SITC SECTIONS AND MAJOR COUNTRIES IN 2017 (cont.)**

KRAJE COUNTRIES	Import Imports			Eksport Exports		
	w tys. zł in thous. zł	w tys. euro in thous. euro	w tys. dol. USA in thous. USD	w tys. zł in thous. zł	w tys. euro in thous. euro	w tys. dol. USA in thous. USD
<b>CHEMIKALIA I PRODUKTY POKREWNE (dok.)</b> CHEMICALS AND RELATED PRODUCTS (cont.)						
Stany Zjednoczone United States .....	1660097,4	389098	436331	1259319,8	295150	331433
Szwajcaria Switzerland .....	2558969,9	598750	669168	482724,6	112874	125817
Szwecja Sweden .....	1789147,0	419023	469297	1431250,1	334826	373663
Tajlandia Thailand .....	96579,8	22630	25341	191359,0	44809	50531
Tajwan Taiwan .....	185728,6	43583	48705	231044,6	54127	60460
Turcja Turkey .....	659338,5	154310	172567	1267475,0	296641	332061
Ukraina Ukraine .....	552077,7	129624	146992	2853450,2	668652	750169
Urugwaj Uruguay .....	11157,0	2615	2933	43411,0	10098	10901
Uzbekistan Uzbekistan .....	43957,8	10231	11326	89064,4	20910	23529
Wenezuela Venezuela .....	104486,6	24487	27639	20322,4	4741	5294
Węgry Hungary .....	3875426,0	906522	1012798	2143529,8	501672	562094
Wielka Brytania United Kingdom .....	5809838,0	1359829	1523402	4113718,7	963002	1079199
Wietnam Vietnam .....	89509,4	20971	23437	293991,1	68727	76710
Włochy Italy .....	6933575,7	1623445	1817222	3577370,4	837175	937304
Zjednoczone Emiraty Arabskie United Arab Emirates .....	65421,5	15361	17422	249504,6	58434	65255

**TOWARY PRZEMYSŁOWE SKLASYFIKOWANE GŁÓWNIEM WG SUROWCA**  
**MANUFACTURED GOODS CLASSIFIED CHIEFLY BY MATERIAL**

<b>OGÓŁEM TOTAL .....</b>	<b>155634982,4</b>	<b>36444955</b>	<b>40824634</b>	<b>165054100,9</b>	<b>38648018</b>	<b>43301206</b>
Algeria Algeria .....	718,9	169	189	101681,3	23793	26447
Arabia Saudyjska Saudi Arabia .....	6316,2	1490	1659	411343,1	96265	107268
Argentyna Argentina .....	7025,4	1643	1828	66892,9	15664	17573
Australia Australia .....	12744,3	2972	3253	246969,3	57838	65002
Austria Austria .....	5099624,6	1194383	1338997	3324528,8	778720	874514
Bangladesz Bangladesh .....	98711,9	23131	26086	39136,1	9175	10321
Belgia Belgium .....	5002227,0	1170782	1310333	3551677,1	831291	930090
Białoruś Belarus .....	1367704,9	320631	360543	1137049,7	266547	299771
Bośnia i Hercegowina Bosnia and Herzegovina .....	41538,5	9741	10889	307590,0	72134	81173
Brazylia Brazil .....	123728,4	28989	32153	176894,7	41455	46375
Bulgaria Bulgaria .....	765028,9	179186	200841	611934,4	143442	160778
Chiny China .....	10175458,1	2382339	2667968	3091837,6	725738	819608
Chorwacja Croatia .....	175124,2	41070	46189	679850,7	159267	178717
Czechy Czech Republic .....	7576027,5	1774387	1988661	12966551,0	3035873	3404191
Dania Denmark .....	1587708,7	371838	416332	3033800,5	709992	794469
Egipt Egypt .....	183327,7	42952	48365	166979,1	39177	44124
Estonia Estonia .....	230477,6	54019	60674	1084650,1	254108	285071
Finlandia Finland .....	2808082,6	657048	734484	1490680,8	349488	391232
Francja France .....	6453213,7	1510932	1691906	9621827,1	2250469	2514192
Grecja Greece .....	539486,3	126445	141987	560595,2	131301	146598
Hiszpania Spain .....	3801865,7	890473	997927	3023678,2	707644	791330
Holandia Netherlands .....	6278179,3	1470189	1648131	5303695,4	1241264	1389449
Hongkong Hong Kong .....	123006,6	28817	32179	31029,5	7250	8079
Indie India .....	1761608,8	413183	463801	446464,0	104664	118660
Indonezja Indonesia .....	155095,9	36315	40654	25320,4	5934	6819
Irak Iraq .....	0,0	0	0	48399,0	11345	12739
Iran Iran .....	14266,8	3360	3923	70139,9	16379	18179
Irlandia Ireland .....	115089,8	26965	30176	319863,1	74900	83870
Islandia Iceland .....	1351,2	316	351	122760,3	28706	32170
Izrael Israel .....	105835,4	24772	27811	319633,5	74783	83274
Japonia Japan .....	512925,6	119948	133707	413930,4	96698	107720
Kanada Canada .....	146458,3	34221	38018	346708,4	81145	90695
Katar Qatar .....	327,2	76	85	90083,4	21151	23866
Kazachstan Kazakhstan .....	10731,2	2515	2839	289978,4	67977	76336
Korea Południowa South Korea .....	1500900,5	351531	394167	515705,5	120787	135450
Litwa Lithuania .....	924527,2	216583	242721	3017626,7	707002	792570
Luksemburg Luxembourg .....	969224,6	226953	254020	399582,8	93541	105117
Łotwa Latvia .....	784682,9	183742	205311	1164279,7	272731	305520
Macedonia Macedonia .....	36237,9	8499	9615	213503,0	50163	56987

**TABL. 16. IMPORT WEDŁUG KRAJU WYSYŁKI I EKSPORT WEDŁUG SEKCJI SITC Z WYMIENIENIEM WAŻNIEJSZYCH KRAJÓW W 2017 R. (cd.)**  
**IMPORTS BY COUNTRIES OF CONSIGNMENT AND EXPORTS BY SITC SECTIONS AND MAJOR COUNTRIES IN 2017 (cont.)**

KRAJE COUNTRIES	Import Imports			Eksport Exports		
	w tys. zł in thous. zł	w tys. euro in thous. euro	w tys. dol. USA in thous. USD	w tys. zł in thous. zł	w tys. euro in thous. euro	w tys. dol. USA in thous. USD
<b>TOWARY PRZEMYSŁOWE SKLASYFIKOWANE GŁÓWNIEM WG SUROWCA (dok.)</b> MANUFACTURED GOODS CLASSIFIED CHIEFLY BY MATERIAL (cont.)						
Malezja Malaysia .....	184656,2	43367	48780	93336,2	21754	23799
Maroko Morocco .....	15446,7	3617	4042	263426,6	61594	68722
Meksyk Mexico .....	152943,1	35817	40129	568760,1	133350	149771
Moldawia Moldova .....	98936,7	23302	26691	183980,7	43135	48514
Niemcy Germany .....	46543070,4	10898541	12207490	45965556,1	10762215	12052562
Norwegia Norway .....	1810368,9	424071	475045	2437691,0	570457	637568
Pakistan Pakistan .....	338408,2	79178	88702	101295,3	23737	26690
Portugalia Portugal .....	433756,3	101505	113619	547343,4	128226	144378
Rep. Południowej Afryki South Africa .....	429764,8	100713	112923	481030,8	112786	126794
Rosja Russia .....	4408933,7	1034226	1163119	5331721,5	1249749	1402573
Rumunia Romania .....	2484838,8	581811	652704	3483768,6	815964	914800
Serbia Serbia .....	436148,2	102118	114550	856156,5	200721	225328
Singapur Singapore .....	121117,4	2841	3209	132152,1	30524	33346
Słowacja Slovakia .....	5741814,8	1344628	1507617	5279391,5	1236325	1385753
Słowenia Slovenia .....	847699,9	198421	222132	801079,8	187554	209952
Sri Lanka Sri Lanka .....	19112,7	4473	5017	38303,0	8982	10155
Stany Zjednoczone United States .....	1708390,0	399923	447033	2800573,8	655948	734859
Szwajcaria Switzerland .....	425454,9	99660	111644	1516018,3	354733	396429
Szwecja Sweden .....	5289575,9	1238524	1387664	5334404,1	1249195	1401247
Tajlandia Thailand .....	266747,1	62520	70332	157249,9	36801	41066
Tajwan Taiwan .....	881093,2	206453	231513	57506,6	13483	14983
Tunezja Tunisia .....	56701,9	13264	14878	76808,7	17969	20172
Turcja Turkey .....	2993768,4	700742	783663	2075061,7	486267	548032
Ukraina Ukraine .....	3163557,4	740293	827669	4050956,6	949381	1066384
Uzbekistan Uzbekistan .....	82308,6	19293	21786	24522,6	5736	6433
Węgry Hungary .....	2825673,0	661917	742089	5526534,9	1293637	1447716
Wielka Brytania United Kingdom .....	2277052,3	533000	597014	9337077,9	2185544	2443563
Wietnam Vietnam .....	343566,9	80390	89513	70875,2	16655	18877
Włochy Italy .....	11279681,4	2640480	2951866	7133017,4	1669838	1872327
Zjednoczone Emiraty Arabskie United Arab Emirates .....	292022,7	68207	75824	315673,2	73901	82534

**MASZYNY, URZĄDZENIA I SPRZĘT TRANSPORTOWY**  
MACHINERY AND TRANSPORT EQUIPMENT

<b>OGÓŁEM TOTAL .....</b>	<b>305927461,0</b>	<b>71645983</b>	<b>80349752</b>	<b>326809738,2</b>	<b>76501094</b>	<b>85674107</b>
Algeria Algeria .....	15109,8	3531	3963	535549,2	125855	147643
Antigua i Barbuda Antigua and Barbuda ..	744590,6	173980	191860	647061,0	151555	169618
Arabia Saudyjska Saudi Arabia .....	314387,2	73925	79906	848596,5	199323	225423
Argentyna Argentina .....	4849,4	1139	1268	436327,2	102006	112261
Australia Australia .....	202670,7	46833	50720	1519991,8	355127	392992
Austria Austria .....	5545406,0	1298762	1457729	4832293,4	1131336	1268460
Bahamy The Bahamas .....	1059727,7	249013	279179	1141698,2	268074	302229
Bahrajn Bahrain .....	241,4	56	62	130353,4	30659	35544
Barbados Barbados .....	77445,0	18000	19004	77825,6	18160	19590
Belgia Belgium .....	9343452,2	2187517	2451033	7097284,1	1660883	1858801
Białoruś Belarus .....	150006,7	35300	39852	1671832,4	392550	443336
Bośnia i Hercegowina Bosnia and Herzegovina .....	18382,5	4327	4953	226643,0	53186	59467
Brazylia Brazil .....	211443,5	49585	55389	690510,5	161694	180556
Bułgaria Bulgaria .....	413763,2	96945	108620	777693,1	182231	204883
Chile Chile .....	34467,9	8085	9180	174175,9	40725	45548
Chiny China .....	32159656,4	7527611	8430288	2746354,2	643462	720467
Chorwacja Croatia .....	147608,1	34576	38936	638242,7	149611	167805
Cypr Cyprus .....	243627,0	57309	65463	265950,6	62416	70998
Czarnogóra Montenegro .....	3099,7	727	791	113613,5	26574	31314
Czechy Czech Republic .....	14664383,6	3432048	3851889	17933320,7	4197817	4704516
Dania Denmark .....	2503849,2	586854	657696	4793566,5	1121978	1254956
Egipt Egypt .....	13555,7	3162	3496	348919,9	81648	90611
Estonia Estonia .....	289730,9	67929	76705	1662349,2	388040	430137

TABL. 16. **IMPORT WEDŁUG KRAJU WYSŁŹKI I EKSPORT WEDŁUG SEKCJI SITC Z WYMIENIENIEM WAŻNIEJSZYCH KRAJÓW W 2017 R. (cd.)**  
**IMPORTS BY COUNTRIES OF CONSIGNMENT AND EXPORTS BY SITC SECTIONS AND MAJOR COUNTRIES IN 2017 (cont.)**

KRAJE COUNTRIES	Import Imports			Eksport Exports		
	w tys. zł in thous. zł	w tys. euro in thous. euro	w tys. dol. USA in thous. USD	w tys. zł in thous. zł	w tys. euro in thous. euro	w tys. dol. USA in thous. USD

**MASZYNY, URZĄDZENIA I SPRZĘT TRANSPORTOWY (cd.)**  
**MACHINERY AND TRANSPORT EQUIPMENT (cont.)**

Filipiny Philippines .....	374682,0	87782	98655	88229,4	20581	23452
Finlandia Finland .....	1564586,9	366911	412363	2460077,4	576752	645497
Francja France .....	13370935,7	3130090	3511946	21153638,7	4951762	5548332
Gibraltar Gibraltar .....	210358,2	49445	54803	233013,2	54689	60435
Grecja Greece .....	189853,9	44658	50062	1173738,7	274727	306608
Grenlandia Greenland .....	0,0	0	0	185116,7	42781	45071
Gruzja Georgia .....	1067,9	249	279	153583,9	35505	38718
Hiszpania Spain .....	5951374,4	1394259	1570210	11421190,6	2672264	2989813
Holandia Netherlands .....	19903326,3	4660740	5225711	14789049,2	3459373	3863528
Hongkong Hong Kong .....	3691764,2	864495	967314	377773,5	88512	99283
Indie India .....	1281895,4	300153	334527	954440,9	223329	250069
Indonezja Indonesia .....	342447,9	80208	90347	101335,9	23787	26778
Iran Iran .....	8223,7	1919	2123	197567,7	46348	52057
Irlandia Ireland .....	1515082,0	355728	400177	1438884,1	336972	378366
Islandia Iceland .....	182865,7	42699	46730	348582,1	81886	91719
Izrael Israel .....	240458,4	56262	63058	679817,8	159205	179546
Japonia Japan .....	2920233,5	684848	767044	935039,6	218794	245050
Kanada Canada .....	997133,2	232830	259070	2948489,9	688871	763974
Katar Qatar .....	3436,7	804	884	94937,8	22252	24921
Kazachstan Kazakhstan .....	20863,0	4904	5475	756569,5	177908	198672
Korea Południowa South Korea .....	6517367,1	1525387	1703880	682453,9	159521	178257
Liechtenstein Liechtenstein .....	67475,2	15765	17647	9614,6	2255	2504
Litwa Lithuania .....	745845,4	174798	195966	3041064,1	712746	802765
Luksemburg Luxembourg .....	683674,6	160104	185972	466844,3	109088	121524
Łotwa Latvia .....	432907,1	101812	115164	1725792,6	404443	456326
Macedonia Macedonia .....	19732,5	4608	5166	83454,6	19566	21943
Makau Macao .....	15542,8	3662	4269	67968,0	16052	18698
Malezja Malaysia .....	710695,8	166365	186265	189311,6	44380	49875
Malta Malta .....	12830,5	3013	3392	87324,2	20499	23066
Maroko Morocco .....	28428,9	6656	7399	410870,9	96069	107407
Meksyk Mexico .....	306494,1	71895	80747	1308994,0	306395	344404
Moldawia Moldova .....	35180,0	8213	9107	246226,9	57757	64998
Niemcy Germany .....	91626526,3	21460544	24070386	84048013,5	19672058	22038025
Norwegia Norway .....	1683760,7	394241	443344	4517119,0	1057305	1184195
Nowa Zelandia New Zealand .....	40100,1	9309	10333	395990,3	92657	103292
Oman Oman .....	165383,1	39129	45870	339023,8	79799	91927
Pakistan Pakistan .....	11399,2	2640	2930	94933,9	21982	24234
Panama Panama .....	28207,3	6639	7440	43444,0	10151	11028
Peru Peru .....	23046,6	5401	6153	157915,4	37058	41481
Portugalia Portugal .....	795038,8	186358	209619	1402668,0	328296	367025
Rep. Południowej Afryki South Africa .....	31633,1	7423	8314	994605,8	232915	260725
Rosja Russia .....	874799,2	204953	231689	9144984,8	2145399	2415642
Rumunia Romania .....	3003280,8	703232	787977	4196484,2	982790	1104614
Serbia Serbia .....	245115,7	57416	64455	1243351,3	290551	324185
Singapur Singapore .....	1208594,6	283437	318161	519021,8	122153	136138
Słowacja Slovakia .....	9123564,5	2134013	2389187	5882434,3	1377140	1544781
Słowenia Slovenia .....	2646409,8	620213	696331	990184,3	231912	260634
Stany Zjednoczone United States .....	9294385,0	2182406	2446795	12383712,9	2900845	3247899
Szwajcaria Switzerland .....	1442121,8	337844	379107	3385264,6	792348	884636
Szwecja Sweden .....	8032346,9	1881197	2112975	10947754,9	2563570	2875281
Tajlandia Thailand .....	824501,4	192677	214561	266518,1	62467	70083
Tajwan Taiwan .....	1780743,6	416914	466858	149820,5	35087	39384
Tanzania Tanzania .....	21,3	5	6	217122,5	50889	59747
Tunezja Tunisia .....	220927,6	51723	57500	277417,2	64860	72405
Turcja Turkey .....	3547752,5	830631	934382	7757657,9	1814264	2031414
Ukraina Ukraine .....	984335,2	228335	251517	5570622,4	1304846	1459791
Uzbekistan Uzbekistan .....	11,7	3	3	123203,9	28922	33002
Węgry Hungary .....	6555260,0	1534912	1719678	9110785,9	2132312	2385537
Wielka Brytania United Kingdom .....	9789132,7	2293195	2582494	22158246,8	5184126	5798853
Wietnam Vietnam .....	824988,7	193909	223442	186773,3	43755	49953



TABLE 16. **IMPORT WEDŁUG KRAJU WYSYŁKI I EKSPORT WEDŁUG SEKCJI SITC Z WYMIENIENIEM WAŻNIEJSZYCH KRAJÓW W 2017 R. (cd.)**  
**IMPORTS BY COUNTRIES OF CONSIGNMENT AND EXPORTS BY SITC SECTIONS AND MAJOR COUNTRIES IN 2017 (cont.)**

KRAJE COUNTRIES	Import Imports			Eksport Exports		
	w tys. zł in thous. zł	w tys. euro in thous. euro	w tys. dol. USA in thous. USD	w tys. zł in thous. zł	w tys. euro in thous. euro	w tys. dol. USA in thous. USD
<b>MASZYNY, URZĄDZENIA I SPRZĘT TRANSPORTOWY (dok.)</b> MACHINERY AND TRANSPORT EQUIPMENT (cont.)						
Włochy Italy .....	19908247,6	4662462	5225718	19573103,9	4579472	5112958
Wyspy Owcze Faroe Islands .....	120236,5	28400	31544	140568,4	33202	36829
Zjednoczone Emiraty Arabskie United Arab Emirates .....	255568,5	59976	68064	767909,7	179764	200725
<b>RÓŻNE WYROBY PRZEMYSŁOWE</b> MISCELLANEOUS MANUFACTURED ARTICLES						
<b>OGÓŁEM TOTAL .....</b>	<b>112582402,4</b>	<b>26362929</b>	<b>29609038</b>	<b>149400299,7</b>	<b>34985173</b>	<b>39266586</b>
Algieria Algeria .....	18741,2	4357	4612	102813,2	24068	26868
Arabia Saudyjska Saudi Arabia .....	2726,8	641	709	192491,7	45046	50246
Australia Australia .....	20973,5	4922	5515	349548,2	81940	92005
Austria Austria .....	1799345,0	421628	474932	3727897,8	873452	985216
Bangladesz Bangladesh .....	2214157,0	518706	582502	24190,6	5676	6343
Belgia Belgium .....	2878552,1	673871	753695	2983771,4	698752	784759
Białoruś Belarus .....	176585,2	41420	46714	518594,0	121535	136531
Bośnia i Hercegowina Bosnia and Herzegovina .....	23905,7	5604	6327	134229,7	31478	35335
Brazylia Brazil .....	49484,5	11597	13036	101430,2	23750	26654
Bulgaria Bulgaria .....	382166,0	89441	99946	692089,7	162332	181735
Chiny China .....	15637009,6	3659486	4107040	1362620,1	319111	357433
Chorwacja Croatia .....	180271,5	42190	47432	639298,5	149805	168083
Cypr Cyprus .....	107422,9	25184	28232	120935,0	28269	31614
Czechy Czech Republic .....	4154353,4	972498	1091054	9375113,0	2195467	2464631
Dania Denmark .....	1059741,7	248213	278829	3810362,2	892318	996653
Egipt Egypt .....	21058,0	4936	5592	68862,7	16113	18072
Estonia Estonia .....	60322,2	14108	15794	622035,3	145631	163221
Filipiny Philippines .....	272878,1	64060	72136	13215,7	3092	3466
Finlandia Finland .....	249809,5	58323	64897	1116128,1	261506	294046
Francja France .....	4262501,4	998371	1120808	7563062,3	1770795	1986897
Grecja Greece .....	97407,7	22843	25474	563886,7	132003	146336
Hiszpania Spain .....	4094969,2	959243	1078702	3070989,2	718151	808053
Holandia Netherlands .....	5357261,8	1254100	1408590	5954329,8	1393586	1561862
Hongkong Hong Kong .....	2319407,3	543402	617204	165752,4	38862	43847
Indie India .....	1246909,2	291729	326982	133703,5	31321	35123
Indonezja Indonesia .....	229750,5	53742	60118	24557,6	5747	6458
Iran Iran .....	1002,0	234	258	165106,6	38623	42823
Irlandia Ireland .....	715262,6	167761	188867	469055,5	109914	123752
Izrael Israel .....	149742,9	34967	39257	235499,1	55170	61933
Japonia Japan .....	1079671,4	252788	283449	296209,0	69403	78082
Kambodża Cambodia .....	228233,9	53532	61089	6523,0	1531	1759
Kanada Canada .....	115767,0	27190	30747	668207,6	156501	175529
Kazachstan Kazakhstan .....	1594,8	375	436	161959,4	37919	42199
Korea Południowa South Korea .....	1294269,7	303586	343749	210383,6	49280	55222
Kuwejt Kuwait .....	251,5	59	67	82999,8	19508	21819
Litwa Lithuania .....	612453,2	143617	161235	1513782,6	354731	398133
Luksemburg Luxembourg .....	142602,5	33419	37562	242839,4	56898	63826
Łotwa Latvia .....	74508,0	17468	19726	774002,7	181412	203967
Macedonia Macedonia .....	33664,0	7873	8644	47258,2	11081	12502
Malezja Malaysia .....	360397,2	84331	94244	49601,1	11633	13058
Malta Malta .....	45979,7	10770	12031	33871,3	7934	8919
Maroko Morocco .....	17062,1	4002	4514	98203,3	22993	25610
Meksyk Mexico .....	55756,3	13046	14570	253303,7	59326	66216
Mjanma (Birma) Myanmar (Burma) .....	78342,9	18340	21030	869,6	204	235
Moldawia Moldova .....	85033,7	19949	22509	74939,3	17571	19807
Niemcy Germany .....	382226203,6	8952415	10060274	55212051,2	12927075	14500971
Norwegia Norway .....	269171,7	63106	72541	1451631,7	339995	380572
Pakistan Pakistan .....	313985,0	73649	83279	15778,2	3684	4086
Portugalia Portugal .....	280594,8	65740	73774	727367,8	170032	189371
Rep. Południowej Afryki South Africa .....	25445,3	5954	6603	241989,0	56634	63594
Rosja Russia .....	102755,6	24129	27041	3575553,7	837321	940105

**TABL. 16. IMPORT WEDŁUG KRAJU WYSYŁKI I EKSPORT WEDŁUG SEKCJI SITC Z WYMIENIENIEM WAŻNIEJSZYCH KRAJÓW W 2017 R. (dok.)**  
**IMPORTS BY COUNTRIES OF CONSIGNMENT AND EXPORTS BY SITC SECTIONS AND MAJOR COUNTRIES IN 2017 (cont.)**

KRAJE COUNTRIES	Import Imports			Eksport Exports		
	w tys. zł in thous. zł	w tys. euro in thous. euro	w tys. dol. USA in thous. USD	w tys. zł in thous. zł	w tys. euro in thous. euro	w tys. dol. USA in thous. USD

**RÓŻNE WYROBY PRZEMYSŁOWE (dok.)**  
**MISCELLANEOUS MANUFACTURED ARTICLES (cont.)**

Rumunia Romania .....	731509,5	171341	192270	2934297,2	687343	773435
San Marino San Marino .....	6458,9	1516	1711	100829,4	23527	25803
Serbia Serbia .....	204609,1	47877	53439	382443,3	89658	100804
Singapur Singapore .....	212536,0	49837	56090	117848,1	27628	31048
Słowacja Slovakia .....	2394645,5	560827	629622	3711618,9	869441	977725
Słowenia Slovenia .....	288019,1	67489	75935	441947,4	103503	116295
Stany Zjednoczone United States .....	1789659,1	419226	470868	4555392,3	1067259	1197973
Szwajcaria Switzerland .....	570141,7	133639	150351	1755651,6	411028	461383
Szwecja Sweden .....	1304597,6	305678	343455	4216061,2	986877	1106395
Tajlandia Thailand .....	341065,9	79877	89396	230968,6	54568	63704
Tajwan Taiwan .....	530838,9	124299	138906	64972,5	15212	17099
Tunezja Tunisia .....	120774,3	28254	31485	74327,6	17384	19418
Turcja Turkey .....	1256263,1	294055	328861	538936,1	126170	140640
Ukraina Ukraine .....	572276,5	134082	150767	1784951,2	418375	471284
Węgry Hungary .....	1662451,4	389025	434158	3079088,9	721170	810813
Wielka Brytania United Kingdom .....	3246558,9	759837	851288	9321490,0	2183233	2457625
Wietnam Vietnam .....	599038,7	140324	157894	52652,3	12384	14175
Włochy Italy .....	5437831,9	1272792	1425819	4630946,5	1084371	1216222
Zjednoczone Emiraty Arabskie United Arab Emirates .....	8235,4	1926	2145	392559,2	92066	103389

**TOWARY I TRANSAKCJE NIESKLASYFIKOWANE W SITC**  
**COMMODITIES AND TRANSACTIONS NOT CLASSIFIED ELSEWHERE IN THE SITC**

<b>OGÓŁEM TOTAL .....</b>	<b>12850798,4</b>	<b>3008917</b>	<b>3377756</b>	<b>1989128,4</b>	<b>465639</b>	<b>523237</b>
Austria Austria .....	370333,8	86933	101657	15733,8	3694	4376
Czechy Czech Republic .....	100727,9	23701	28129	108387,2	25368	27959
Estonia Estonia .....	49608,0	11679	13690	30123,7	7106	8393
Katar Qatar .....	2007114,7	469518	524222	89,7	21	25
Niemcy Germany .....	2045695,3	480161	546539	182408,8	42595	47838
Norwegia Norway .....	67849,2	15865	18613	650,0	154	173
Rosja Russia .....	7828763,0	1831457	2043977	8106,9	1897	2181
Stany Zjednoczone United States .....	153544,4	35996	40370	10403,4	2444	2750
Szwajcaria Switzerland .....	79719,5	18744	21436	483512,5	113224	127514
Ukraina Ukraine .....	1453,9	340	379	660021,7	154544	174693
Wielka Brytania United Kingdom .....	69553,0	16563	18530	117,7	28	31

TABL. 17. ROZDYSPONOWANIE IMPORTU I EKSPORTU WEDŁUG GŁÓWNYCH KATEGORII EKONOMICZNYCH W 2017 R. (ceny bieżące)

DISTRIBUTION OF IMPORTS AND EXPORTS BY BROAD ECONOMIC CATEGORIES IN 2017 (current prices)

WYSZCZEGÓLNIENIE SPECIFICATION	Import Imports				Eksport Exports			
	w mln zł in mln zł	w mln euro in mln euro	w mln dol. USA in mln USD	w odsetkach in %	w mln zł in mln zł	w mln euro in mln euro	w mln dol. USA in mln USD	w odsetkach in %
<b>O G Ó Ł E M</b> .....	<b>880078,4</b>	<b>206084</b>	<b>231035</b>	<b>100,0</b>	<b>882619,5</b>	<b>206647</b>	<b>231591</b>	<b>100,0</b>
<b>TOTAL</b>								
<b>Żywność i napoje</b> .....	<b>66364,8</b>	<b>15541</b>	<b>17419</b>	<b>7,6</b>	<b>96745,9</b>	<b>22659</b>	<b>25430</b>	<b>11,0</b>
<b>Food and beverages</b>								
Nieprzetworzone .....	24428,9	5719	6396	2,8	17957,7	4203	4713	2,0
Primary								
głównie dla przemysłu .....	7113,0	1666	1861	0,8	4213,0	984	1102	0,5
mainly for industry								
głównie dla gospodarstw do- domowych .....	17315,9	4053	4535	2,0	13744,7	3219	3611	1,6
mainly for household con- sumption								
Przetworzone .....	41935,9	9822	11023	4,8	78788,2	18456	20716	9,0
Processed								
głównie dla przemysłu .....	7912,4	1853	2074	0,9	5832,3	1366	1528	0,7
mainly for industry								
głównie dla gospodarstw do- domowych .....	34023,5	7969	8949	3,9	72955,9	17090	19188	8,3
mainly for household con- sumption								
<b>Towary zaopatrzeniowe dla przemysłu, gdzie indziej nie- wymienione</b> .....	<b>287822,0</b>	<b>67405</b>	<b>75516</b>	<b>32,7</b>	<b>238092,6</b>	<b>55745</b>	<b>62434</b>	<b>27,0</b>
<b>Industrial supplies not else- where specified</b>								
Nieprzetworzone .....	20422,5	4782	5351	2,3	14732,2	3447	3855	1,7
Primary								
Przetworzone .....	267399,5	62623	70165	30,4	223360,5	52298	58579	25,3
Processed								
<b>Paliwa i smary</b> .....	<b>72640,8</b>	<b>17002</b>	<b>19059</b>	<b>8,3</b>	<b>21547,7</b>	<b>5041</b>	<b>5639</b>	<b>2,4</b>
<b>Fuels and lubricants</b>								
Nieprzetworzone .....	49633,1	11616	13048	5,6	4429,0	10356	1158	0,5
Primary								
Przetworzone .....	23007,7	5386	6011	2,6	17118,7	4005	4481	1,9
Processed								

TABL. 17. ROZDYSPONOWANIE IMPORTU I EKSPORTU WEDŁUG GŁÓWNYCH KATEGORII EKONOMICZNYCH  
W 2017 R. (dok.)

DISTRIBUTION OF IMPORTS AND EXPORTS BY BROAD ECONOMIC CATEGORIES IN 2017 (cont.)

WYSZCZEGÓLNIENIE SPECIFICATION	Import Imports				Eksport Exports			
	w mln zł in mln zł	w mln euro in mln euro	w mln dol. USA in mln USD	w odset- kach in %	w mln zł in mln zł	w mln euro in mln euro	w mln dol. USA in mln USD	w odset- kach in %
<b>Dobra inwestycyjne (oprócz środków transportu), części, akcesoria</b> Capital goods (except transport equipment) and parts and accessories thereof	<b>191202,6</b>	<b>44779</b>	<b>50230</b>	<b>21,7</b>	<b>140173,3</b>	<b>32826</b>	<b>36791</b>	<b>15,9</b>
Dobra inwestycyjne (oprócz środków transportu) Capital goods (except transport equipment)	108207,2	25346	28454	12,3	89210,4	20894	23426	10,1
Części i akcesoria Parts and accessories	82995,3	19433	21776	9,4	50962,9	11932	13364	5,8
<b>Środki transportu, części, akcesoria</b> Transport equipment and parts and accessories thereof	<b>125210,3</b>	<b>29319</b>	<b>32848</b>	<b>14,2</b>	<b>171394,2</b>	<b>40107</b>	<b>44854</b>	<b>19,4</b>
Samochody osobowe Passenger motor cars	35039,7	8205	9228	4,0	29357,2	6865	7648	3,3
Pozostałe Other	27234,4	6385	7142	3,1	36318,1	8499	9510	4,1
środki transportu przemysłowe industrial	26230,8	6150	6883	3,0	33389,1	7812	8744	3,8
środki transportu nieprzemysłowe non-industrial	1003,6	235	259	0,1	2929,0	686	766	0,3
Części i akcesoria Parts and accessories	62936,1	14730	16478	7,2	105718,9	24744	27696	12,0
<b>Towary konsumpcyjne, gdzie indziej niewymienione</b> Consumer goods not elsewhere specified	<b>135768,5</b>	<b>31788</b>	<b>35680</b>	<b>15,4</b>	<b>213306,1</b>	<b>49951</b>	<b>56090</b>	<b>24,2</b>
Trwałego użytku Durable	22059,4	5167	5809	2,5	73656,0	17244	19358	8,4
Półtrwałego użytku Semi-durable	63317,9	14827	16677	7,2	62560,9	14652	16467	7,1
Nietrwałego użytku Non-durable	50391,2	11794	13194	5,7	77089,3	18055	20265	8,7
<b>Towary, gdzie indziej niewymienione</b> Goods, n.e.s.	<b>1069,4</b>	<b>250</b>	<b>284</b>	<b>0,1</b>	<b>1359,7</b>	<b>319</b>	<b>355</b>	<b>0,1</b>

**TABL. 18. WSKAŹNIKI ROZDYSPONOWANIA IMPORTU I EKSPORTU**  
**WEDŁUG GŁÓWNYCH KATEGORII EKONOMICZNYCH W 2017 R.**  
 INDICES OF DISTRIBUTION OF IMPORTS AND EXPORTS  
 BY BROAD ECONOMIC CATEGORIES IN 2017

WYSZCZEGÓLNIENIE SPECIFICATION	Import Imports			Eksport Exports		
	wskaźniki			indices		
	wartości value	cen price	wolumenu volume	wartości value	cen price	wolumenu volume
	rok poprzedni=100			previous year=100		
<b>O G Ó Ł E M</b> ..... <b>TOTAL</b>	<b>111,9</b>	<b>101,3</b>	<b>110,5</b>	<b>109,8</b>	<b>101,5</b>	<b>108,2</b>
<b>Żywność i napoje</b> ..... <b>Food and beverages</b>	<b>109,4</b>	<b>100,7</b>	<b>108,6</b>	<b>107,9</b>	<b>99,9</b>	<b>108,0</b>
Nieprzetworzone ..... Primary	112,3	102,6	109,5	101,2	102,4	98,8
głównie dla przemysłu ..... mainly for industry	115,6	109,6	105,5	80,3	104,5	76,8
głównie dla gospodarstw domowych ..... mainly for household consumption	111,0	100,0	111,0	110,0	101,8	108,1
Przetworzone ..... Processed	107,8	99,6	108,2	109,6	99,4	110,3
głównie dla przemysłu ..... mainly for industry	104,5	97,3	107,4	109,7	99,2	110,6
głównie dla gospodarstw domowych ..... mainly for household consumption	108,6	100,2	108,4	109,6	99,4	110,3
<b>Towary zaopatrzeniowe dla przemy- słu, gdzie indziej niewymienione ...</b> <b>Industrial supplies not elsewhere specified</b>	<b>112,5</b>	<b>103,4</b>	<b>108,8</b>	<b>111,4</b>	<b>102,9</b>	<b>108,3</b>
Nieprzetworzone ..... Primary	117,0	108,1	108,2	110,5	104,3	105,9
Przetworzone ..... Processed	112,1	103,1	108,7	111,5	102,8	108,5
<b>Paliwa i smary</b> ..... <b>Fuels and lubricants</b>	<b>133,1</b>	<b>123,6</b>	<b>107,7</b>	<b>109,8</b>	<b>141,9</b>	<b>77,4</b>
Nieprzetworzone ..... Primary	130,2	129,6	100,5	134,1	142,6	94,0
Przetworzone ..... Processed	139,9	112,2	124,7	104,9	141,7	74,0

**TABL. 18. WSKAŹNIKI ROZDYSPONOWANIA IMPORTU I EKSPORTU WEDŁUG GŁÓWNYCH KATEGORII EKONOMICZNYCH W 2017 R. (dok.)**  
 INDICES OF DISTRIBUTION OF IMPORTS AND EXPORTS BY BROAD ECONOMIC CATEGORIES IN 2017 (cont.)

WYSZCZEGÓLNIENIE SPECIFICATION	Import Imports			Eksport Exports		
	wskaźniki			indices		
	wartości value	cen price	wolumenu volume	wartości value	cen price	wolumenu volume
	rok poprzedni=100			previous year=100		
<b>Dobra inwestycyjne (oprócz środków transportu), części, akcesoria .....</b> Capital goods (except transport equipment) and parts and accessories thereof	<b>108,2</b>	<b>98,2</b>	<b>110,2</b>	<b>105,9</b>	<b>98,1</b>	<b>108,0</b>
Dobra inwestycyjne (oprócz środków transportu) .....	108,5	97,3	111,5	109,6	98,1	111,7
Części i akcesoria .....	107,7	99,4	108,4	99,9	98,0	101,9
<b>Środki transportu, części, akcesoria</b> Transport equipment and parts and accessories thereof	<b>108,4</b>	<b>98,0</b>	<b>110,6</b>	<b>107,7</b>	<b>102,0</b>	<b>105,6</b>
Samochody osobowe .....	120,7	100,5	120,1	97,0	100,0	97,0
Pozostałe .....	101,8	101,3	100,5	114,7	106,6	107,6
środki transportu przemysłowe .....	101,5	100,4	101,1	113,8	106,5	106,9
środki transportu nieprzemysłowe .....	111,5	133,3	83,6	126,4	108,1	116,9
Części i akcesoria .....	105,4	95,4	110,5	108,7	101,0	107,6
<b>Towary konsumpcyjne, gdzie indziej niewymienione .....</b> Consumer goods not elsewhere specified	<b>111,4</b>	<b>97,2</b>	<b>114,6</b>	<b>114,0</b>	<b>99,7</b>	<b>114,3</b>
Trwałego użytku .....	108,8	96,9	112,3	109,6	98,3	111,5
Półtrwałego użytku .....	116,0	98,3	118,0	113,6	97,8	116,2
Nietrwałego użytku .....	107,2	95,9	111,8	118,9	102,8	115,7
<b>Towary, gdzie indziej niewymienione</b> Goods, n.e.s.	.	.	.	<b>71,8</b>	<b>90,0</b>	<b>79,8</b>

TABL. 19. **IMPORT TOWARÓW WEDŁUG SEKCJI PKWiU W 2017 R.**  
IMPORTS OF COMMODITIES BY PKWiU SECTIONS IN 2017

SEKCJE SECTIONS	Ceny bieżące Current prices			Ceny stałe 2016=100 Constant prices 2016=100
	w mln zł in mln zł	w mln euro in mln euro	w mln dol. USA in mln USD	
<b>O G Ó Ł E M</b> <b>TOTAL</b>	<b>880078,4</b>	<b>206084</b>	<b>231035</b>	<b>110,5</b>
Produkty rolnictwa, leśnictwa, łowiectwa i rybactwa ..... Products of agriculture, forestry, hunting and fishing	25949,6	6072	6776	98,9
Produkty górnictwa i wydobywania ..... Mining and quarrying	46473,6	10878	12214	101,4
Produkty przetwórstwa przemysłowego ..... Manufactured products	782988,9	183360	205570	111,3
Energia elektryczna, paliwa gazowe, para wodna, gorąca woda i powietrze do układów klimatyzacyjnych ..... Electricity, gas, steam, hot water and air conditioning	2149,2	503	561	94,7
Ścieki i odpady ..... Sewage and waste	4917,8	1152	1293	103,4
Produkty związane z informacją ..... Information related products	5515,4	1291	1449	137,2
Towary gdzie indziej niesklasyfikowane ..... Goods n.e.c.	12084,0	2829	3172	128,5

TABL. 20. **EKSPORT TOWARÓW WEDŁUG SEKCJI PKWiU W 2017 R.**  
EXPORTS OF COMMODITIES BY PKWiU SECTIONS IN 2017

SEKCJE SECTIONS	Ceny bieżące Current prices			Ceny stałe 2016=100 Constant prices 2016=100
	w mln zł in mln zł	w mln euro in mln euro	w mln dol. USA in mln USD	
<b>O G Ó Ł E M</b> <b>TOTAL</b>	<b>882619,5</b>	<b>206647</b>	<b>231591</b>	<b>108,2</b>
Produkty rolnictwa, leśnictwa, łowiectwa i rybactwa ..... Products of agriculture, forestry, hunting and fishing	15795,2	3694	4135	94,2
Produkty górnictwa i wydobywania ..... Mining and quarrying	4576,4	1070	1193	91,1
Produkty przetwórstwa przemysłowego ..... Manufactured products	842643,0	197294	221116	108,9
Energia elektryczna, paliwa gazowe, para wodna, gorąca woda i powietrze do układów klimatyzacyjnych ..... Electricity, gas, steam, hot water and air conditioning	1797,7	420	465	91,5
Ścieki i odpady ..... Sewage and waste	6451,6	1511	1692	96,4
Produkty związane z informacją ..... Information related products	10210,5	2391	2689	111,6
Towary gdzie indziej niesklasyfikowane ..... Goods n.e.c.	1145,0	268	301	129,7

TABL. 21. **IMPORT TOWARÓW WEDŁUG SEKCJI I DZIAŁÓW NOMENKLATURY CN W 2017 R.**  
 IMPORTS OF COMMODITIES BY SECTIONS AND CHAPTERS OF COMBINED NOMENCLATURE  
 IN 2017

Kod sekcji i działu Code of section and chapter	SEKCJE SECTIONS DZIAŁY CHAPTERS	Ceny bieżące Current prices			Ceny stałe 2016=100 Constant prices 2016=100
		w mln zł in mln zł	w mln euro in mln euro	w mln dol. USA in mln USD	
	<b>O G Ó Ł E M</b> .....	<b>880078,4</b>	<b>206084</b>	<b>231035</b>	<b>110,5</b>
	<b>TOTAL</b>				
<b>I</b>	<b>Zwierzęta żywe; produkty pochodzenia zwierzęcego</b> .....	<b>24007,4</b>	<b>5623</b>	<b>6307</b>	<b>103,2</b>
	Live animals; animal products				
01	Zwierzęta żywe .....	3294,9	772	864	102,5
	Live animals				
02	Mięso i podroby jadalne .....	7286,3	1708	1916	103,8
	Meat and edible meat offal				
03	Ryby i inne bezkręgowce wodne .....	8088,2	1893	2124	103,6
	Fish and other aquatic invertebrates				
04	Produkty mleczarskie, jaja ptasie; miód naturalny; jadalne produkty pochodzenia zwierzęcego .....	4272,9	1001	1123	97,6
	Dairy products, birds' eggs; natural honey; edible products of animal origin				
05	Produkty pochodzenia zwierzęcego, gdzie indziej niewymienione .....	1065,0	249	279	118,8
	Products of animal origin, n.e.s.				
<b>II</b>	<b>Produkty pochodzenia roślinnego</b> .....	<b>21259,5</b>	<b>4974</b>	<b>5551</b>	<b>110,4</b>
	Vegetable products				
06	Drzewa i inne rośliny; bulwy, korzenie; cięte kwiaty i ozdobne liście .....	1413,2	330	367	111,1
	Trees and other plants; bulbs, roots; cut flowers and ornamental foliage				
07	Warzywa .....	3361,0	784	864	102,2
	Vegetables				
08	Owoce i orzechy jadalne .....	7569,3	1774	1992	120,6
	Edible fruits and nuts				
09	Kawa, herbata i przyprawy .....	3001,6	702	787	106,5
	Coffee, tea and spices				
10	Zboża .....	1786,5	418	463	110,1
	Cereals				
11	Produkty przemysłu młynarskiego; sól, skrobia .....	878,4	206	230	90,6
	Products of the milling industry; malt, starches				
12	Nasiona i owoce oleiste; ziarna, nasiona i owoce różne; rośliny przemysłowe lub lecznicze; słoma i pasza .....	2711,2	634	707	108,5
	Oil seeds and oleaginous fruit; miscellaneous grains, seeds and fruit; industrial or medicinal plants; straw and fodder				
13	Szelak; gумы, żywice oraz inne soki i ekstrakty roślinne .....	409,7	96	107	108,3
	Lac; gums, resins and other vegetable saps and extracts				
14	Materiały roślinne do wyplatania; produkty pochodzenia roślinnego, gdzie indziej niewymienione .....	128,6	30	34	89,7
	Vegetable plaiting materials; vegetable products, n.e.s				
<b>III</b>	<b>Tłuszcze i oleje</b> .....	<b>4163,4</b>	<b>975</b>	<b>1092</b>	<b>116,4</b>
	Fats and oils				
15	Tłuszcze i oleje pochodzenia zwierzęcego lub roślinnego, gotowe tłuszcze jadalne, woski .....	4163,4	975	1092	116,4
	Animal or vegetable fats and oils, prepared edible fats, waxes				
<b>IV</b>	<b>Przetwory spożywcze</b> .....	<b>32931,9</b>	<b>7713</b>	<b>8652</b>	<b>111,4</b>
	Prepared foodstuffs				
16	Przetwory z mięsa, ryb lub skorupiaków, mięczaków i innych bezkręgowców wodnych .....	1024,1	240	269	102,0
	Preparations of meat, fish or crustaceans, molluscs or other aquatic invertebrates				



TABL. 21. **IMPORT TOWARÓW WEDŁUG SEKCJI I DZIAŁÓW NOMENKLATURY CN W 2017 R. (cd.)**  
 IMPORTS OF COMMODITIES BY SECTIONS AND CHAPTERS OF COMBINED NOMENCLATURE  
 IN 2017 (cont.)

Kod sekcji i działu Code of section and chapter	SEKCJE SECTIONS DZIAŁY CHAPTERS	Ceny bieżące Current prices			Ceny stałe 2016=100 Constant prices 2016=100
		w mln zł in mln zł	w mln euro in mln euro	w mln dol. USA in mln USD	
	<b>Przetwory spożywcze (dok.)</b> <b>Prepared foodstuffs (cont.)</b>				
17	Cukry i wyroby cukiernicze ..... Sugars and sugar confectionery	1672,8	392	438	96,1
18	Kakao i przetwory ..... Cocoa and cocoa preparations	4789,6	1121	1260	112,2
19	Przetwory ze zbóż, mąki, skrobi lub mleka; pieczywo cukiernicze ..... Preparations of cereals, flour, starch or milk; pastrycooks' products	3586,3	840	942	120,6
20	Przetwory z warzyw, owoców, orzechów lub innych części roślin ..... Preparations of vegetables, fruit, nuts or other parts of plants	3127,1	733	824	113,4
21	Różne przetwory spożywcze ..... Miscellaneous edible preparations	4729,0	1107	1240	114,1
22	Napoje bezalkoholowe, alkoholowe i ocet ..... Beverages, spirits and vinegar	3757,5	881	992	109,6
23	Pozostałości i odpady przemysłu spożywczego; gotowa pasza dla zwierząt ..... Residues and waste from the food industries; prepared animal feeder	7044,8	1650	1845	114,3
24	Tytoń i przemysłowe namiastki tytoniu ..... Tobacco and manufactured tobacco substitutes	3200,7	750	842	104,4
<b>V</b>	<b>Produkty mineralne</b> ..... <b>Mineral products</b>	<b>68865,0</b>	<b>16120</b>	<b>18069</b>	<b>107,2</b>
25	Sól; siarka; ziemie i kamienie; materiały gipsowe, wapno i cement ..... Salt; sulphur; earths and stone, plastering materials, lime and cement	2514,7	589	661	110,3
26	Rudy metali, żużel i popiół ..... Ores, slag and ash	4627,0	1084	1212	104,7
27	Paliwa mineralne, oleje mineralne i produkty ich destylacji; substancje bitumiczne; woski mineralne ..... Mineral fuels, mineral oils and products of their distillation; bituminous substances; mineral waxes	61723,3	14447	16195	107,2
<b>VI</b>	<b>Produkty przemysłu chemicznego</b> ..... <b>Products of the chemical industry</b>	<b>88114,9</b>	<b>20631</b>	<b>23098</b>	<b>109,6</b>
28	Chemikalia nieorganiczne, organiczne lub nieograniczone związki metali szlachetnych, metali rzadkich oraz pierwiastków promieniotwórczych lub izotopów ..... Inorganic chemicals, organic or inorganic compounds of precious metals, of rare-earth metals, of radioactive elements or of isotopes	4802,5	1125	1260	103,4
29	Chemikalia organiczne ..... Organic chemicals	16806,4	3937	4415	113,3
30	Produkty farmaceutyczne ..... Pharmaceutical products	24741,4	5793	6494	116,6
31	Nawozy ..... Fertilizers	3453,9	808	900	112,3
32	Ekstrakty barwników lub środków barwiących; garbniki i ich pochodne, barwniki, pigmenty i inne substancje barwiące; farby i lakiery; kit i inne masy uszczelniające; atramenty ..... Tanning or dyeing extracts; tannins and their derivatives; dyes, pigments and other colouring matter; paints and varnishes; putty and other mastics; inks	7225,9	1693	1897	108,8

TABL. 21. **IMPORT TOWARÓW WEDŁUG SEKCJI I DZIAŁÓW NOMENKLATURY CN W 2017 R. (cd.)**  
 IMPORTS OF COMMODITIES BY SECTIONS AND CHAPTERS OF COMBINED NOMENCLATURE  
 IN 2017 (cont.)

Kod sekcji i działu Code of section and chapter	SEKCJE SECTIONS DZIAŁY CHAPTERS	Ceny bieżące Current prices			Ceny stałe 2016=100 Constant prices 2016=100
		w mln zł in mln zł	w mln euro in mln euro	w mln dol. USA in mln USD	
	<b>Produkty przemysłu chemicznego (dok.)</b> <b>Products of the chemical industry (cont.)</b>				
33	Olejki eteryczne; preparaty perfumeryjne, kosmetyczne lub toaletowe ..... Essential oils; perfumery, cosmetic or toilet preparations	10189,5	2387	2681	111,4
34	Mydło, preparaty piorące; preparaty smarowe, woski syntetyczne, woski preparowane, preparaty do czyszczenia lub szorowania; świece; pasy modelarskie; "woski dentystyczne" oraz preparaty dentystyczne produkowane na bazie gipsu ..... Soap, washing preparations; lubricating preparations, artificial waxes, prepared waxes, polishing or scouring preparations; candles; modelling pastes; "dental waxes" and dental preparations with a basis of plaster	4668,6	1093	1223	105,1
35	Substancje białkowe; skrobie modyfikowane; kleje; enzymy .... Albuminoidal substances; modified starches; glues; enzymes	2626,6	615	689	108,1
36	Materiały wybuchowe, wyroby pirotechniczne; zapalki; stopy piroforyczne; niektóre materiały łatwopalne ..... Explosives, pyrotechnic products; matches; pyrophoric alloys; certain combustible preparations	242,1	57	64	115,8
37	Materiały fotograficzne i kinematograficzne ..... Photographic or cinematographic goods	477,9	112	125	96,0
38	Wyroby chemiczne różne ..... Miscellaneous chemical products	12880,2	3012	3349	95,2
<b>VII</b>	<b>Tworzywa sztuczne i kauczuk oraz artykuły z nich</b> ..... <b>Plastics and rubber and articles thereof</b>	<b>68791,9</b>	<b>16108</b>	<b>18048</b>	<b>106,7</b>
39	Tworzywa sztuczne i artykuły z nich ..... Plastics and articles thereof	53516,9	12533	14048	106,2
40	Kauczuk i artykuły z kauczuku ..... Rubber and articles thereof	15275,0	3575	4000	108,3
<b>VIII</b>	<b>Skóry i artykuły z nich</b> ..... <b>Raw hides and skins, articles thereof</b>	<b>5940,5</b>	<b>1390</b>	<b>1555</b>	<b>104,6</b>
41	Skóry i skórki surowe (z wyjątkiem skór futerkowych) oraz skóra wyprawiona ..... Raw hides and skins (other than furskins) and leather	2117,9	495	553	101,7
42	Artykuły ze skóry; wyroby siodlarskie i rymarskie; artykuły podróżne, torby ręczne i podobne ..... Articles of leather; saddlery and harness; travel goods, handbags and similar containers	3519,0	824	924	106,1
43	Skóry futerkowe i futra sztuczne, wyroby ..... Furskins and artificial fur, manufactures thereof	303,6	71	78	109,8
<b>IX</b>	<b>Drewno i artykuły z drewna</b> ..... <b>Wood and articles of wood</b>	<b>6888,2</b>	<b>1613</b>	<b>1808</b>	<b>123,1</b>
44	Drewno i artykuły z drewna; węgiel drzewny ..... Wood and articles of wood; wood charcoal	6722,1	1575	1764	123,4
45	Korek i artykuły z korka ..... Cork and articles of cork	52,6	12	14	120,6
46	Wyroby ze słomy, wyroby koszykarskie oraz wyroby z wikliny Manufactures of straw, basketware and wickerwork	113,5	27	30	106,4
<b>X</b>	<b>Ścier drzewny, papier, tektura i artykuły z nich</b> ..... <b>Pulp of wood, paper, paperboard and articles thereof</b>	<b>23594,1</b>	<b>5525</b>	<b>6195</b>	<b>110,1</b>
47	Ścier z drewna; makulatura i odpady papieru ..... Pulp of wood; waste and scrap of paper	2593,8	608	682	95,9

TABL. 21. **IMPORT TOWARÓW WEDŁUG SEKCJI I DZIAŁÓW NOMENKLATURY CN W 2017 R. (cd.)**  
 IMPORTS OF COMMODITIES BY SECTIONS AND CHAPTERS OF COMBINED NOMENCLATURE  
 IN 2017 (cont.)

Kod sekcji i działu Code of section and chapter	SEKCJE SECTIONS DZIAŁY CHAPTERS	Ceny bieżące Current prices			Ceny stałe 2016=100 Constant prices 2016=100
		w mln zł in mln zł	w mln euro in mln euro	w mln dol. USA in mln USD	
	<b>Ścier drzewny, papier, tektura i artykuły z nich (dok.)</b> Pulp of wood, paper, paperboard and articles thereof (cont.)				
48	Papier i tektura; artykuły z masy papierniczej, papieru lub tektury ..... Paper and paperboard; articles of paper pulp, of paper or of paperboard	18459,9	4323	4846	110,7
49	Książki, gazety, obrazki i inne wyroby przemysłu poligraficznego; manuskrypty, maszynopisy i plany ..... Printed books, newspapers, pictures and other products of the printing industry; manuscripts, typescripts and plants	2540,4	595	667	122,9
<b>XI</b>	<b>Materiały i artykuły włókiennicze</b> ..... Textiles and textile articles	<b>44879,5</b>	<b>10507</b>	<b>11781</b>	<b>110,2</b>
50	Jedwab ..... Silk	20,7	5	5	82,4
51	Włna; cienka lub gruba sierść zwierzęca; przędza i tkanina z włosów końskiego ..... Wool; fine or coarse animal hair; horsehair yarn and woven fabric	759,8	178	199	91,4
52	Bawełna ..... Cotton	1454,8	340	380	92,8
53	Inne włókna roślinne; przędza papierowa i tkaniny z przędzy papierowej ..... Other vegetable textile fibres; paper yarn and woven fabrics of paper yarn	127,9	30	33	93,9
54	Włókna chemiczne ciągłe ..... Man-made filaments	3048,2	713	797	107,3
55	Włókna chemiczne cięte ..... Man-made staple fibres	2052,5	481	538	104,2
56	Wata, filc i włókniny; przędze specjalne; szpagat, powrozy, linki i liny oraz artykuły z nich ..... Wadding; felt and nonwovens; special yarns; twine, cordage, ropes and cables and articles thereof	2554,0	598	670	106,0
57	Dywany i inne włókiennicze wykładziny podłogowe ..... Carpets and other textile floor coverings	1044,3	245	275	103,0
58	Tkaniny specjalne; tkaniny pluszowe; koronki; tkaniny obicowe; pasmanteria; hafty ..... Special woven fabrics; tufted textile fabrics; lace; tapestries; trimmings; embroidery	949,7	222	247	99,5
59	Wyroby impregnowane, powlekane, pokrywane lub laminowane; wyroby włókiennicze do celów technicznych ..... Impregnated, coated, covered or laminated textile fabrics; textile articles of a kind suitable for industrial use	2215,9	519	580	103,6
60	Dzianiny i wyroby szydełkowe ..... Knitted or crocheted fabrics	996,5	233	261	99,2
61	Odzież i dodatki odzieżowe dziane lub szydełkowe ..... Articles of apparel and clothing accessories, knitted or crocheted	12480,3	2922	3281	116,5
62	Odzież i dodatki odzieżowe, bez dzianych i szydełkowanych ... Articles of apparel and clothing accessories, not knitted or crocheted	13242,1	3100	3481	114,6
63	Inne konfekcjonowane artykuły włókiennicze; odzież używana i używane artykuły włókiennicze; szmaty ..... Other made-up textile articles; worn clothing and worn textile articles; rags	3933,0	921	1033	109,3

TABL. 21. **IMPORT TOWARÓW WEDŁUG SEKCJI I DZIAŁÓW NOMENKLATURY CN W 2017 R. (cd.)**  
 IMPORTS OF COMMODITIES BY SECTIONS AND CHAPTERS OF COMBINED NOMENCLATURE  
 IN 2017 (cont.)

Kod sekcji i działu Code of section and chapter	SEKCJE SECTIONS DZIAŁY CHAPTERS	Ceny bieżące Current prices			Ceny stałe 2016=100 Constant prices 2016=100
		w mln zł in mln zł	w mln euro in mln euro	w mln dol. USA in mln USD	
<b>XII</b>	<b>Obuwie, nakrycia głowy, itp. ....</b> Footwear, headgear, etc.	<b>8926,4</b>	<b>2088</b>	<b>2337</b>	<b>122,1</b>
64	Obuwie, getry i części tych artykułów ..... Footwear, gaiters and the like; parts of such articles	7982,7	1867	2089	122,4
65	Nakrycia głowy i ich części ..... Headgear and parts thereof	491,9	115	130	124,0
66	Parasole, laski, bicze, szpicruty i ich części ..... Umbrellas, walking-sticks, whips, riding-crops and parts thereof	140,3	33	37	123,7
67	Preparowane pióra i puch oraz artykuły z piór lub puchu, sztuczne kwiaty, artykuły z włosów ..... Prepared feathers and down and articles made of feathers or of down, artificial flowers, articles of human hair	311,6	73	82	111,1
<b>XIII</b>	<b>Artykuły z kamienia, wyroby ceramiczne, szkło ....</b> Articles of stone, ceramic products, glass	<b>10330,5</b>	<b>2420</b>	<b>2714</b>	<b>111,1</b>
68	Artykuły z kamieni, gipsu, cementu, azbestu, miki lub podobnych materiałów ..... Articles of stone, plaster, cement, asbestos, mica or similar materials	2642,6	619	695	112,8
69	Wyroby ceramiczne ..... Ceramic products	2726,4	638	715	106,5
70	Szkło i wyroby ze szkła ..... Glass and glassware	4961,5	1162	1304	112,7
<b>XIV</b>	<b>Perły, kamienie szlachetne, metale szlachetne i artykuły z nich ....</b> Pearls, precious stones and metals, articles thereof	<b>2856,4</b>	<b>669</b>	<b>752</b>	<b>140,8</b>
71	Perły naturalne lub hodowlane; kamienie szlachetne lub półszlachetne; metale szlachetne, platery, sztuczna biżuteria; monety ..... Natural or cultured pearls; precious or semi-precious stones; precious metals, plate, imitation jewellery; coins	2856,4	669	752	140,8
<b>XV</b>	<b>Metale nieszlachetne i artykuły z nich ....</b> Base metals and articles thereof	<b>94530,5</b>	<b>22139</b>	<b>24803</b>	<b>108,4</b>
72	Żeliwo i stal ..... Iron and steel	33802,8	7917	8863	104,9
73	Artykuły z żeliwa lub stali ..... Articles of iron or steel	21849,7	5117	5734	111,0
74	Miedź i artykuły z miedzi ..... Copper and articles thereof	6346,9	1487	1667	102,7
75	Nikiel i artykuły z niklu ..... Nickel and articles thereof	529,2	124	139	94,0
76	Aluminium i artykuły z aluminium ..... Aluminium and articles thereof	16797,2	3935	4413	107,2
78	Ołów i artykuły z ołowiu ..... Lead and articles thereof	983,7	230	258	108,7
79	Cynk i artykuły z cynku ..... Zinc and articles thereof	1209,5	283	318	108,2
80	Cyna i artykuły z cyny ..... Tin and articles thereof	356,4	84	94	97,3
81	Inne metale nieszlachetne i artykuły z nich ..... Other base metals and articles thereof	386,3	90	101	97,4

TABL. 21. **IMPORT TOWARÓW WEDŁUG SEKCJI I DZIAŁÓW NOMENKLATURY CN W 2017 R. (cd.)**  
 IMPORTS OF COMMODITIES BY SECTIONS AND CHAPTERS OF COMBINED NOMENCLATURE  
 IN 2017 (cont.)

Kod sekcji i działu Code of section and chapter	SEKCJE SECTIONS DZIAŁY CHAPTERS	Ceny bieżące Current prices			Ceny stałe 2016=100 Constant prices 2016=100
		w mln zł in mln zł	w mln euro in mln euro	w mln dol. USA in mln USD	
	<b>Metale nieszlachetne i artykuły z nich (dok.)</b> Base metals and articles thereof (cont.)				
82	Narzędzia, przybory, noże, łyżki, widelce i inne sztucce ..... Tools, implements, cutlery, spoons and forks, of base metal	5185,4	1214	1360	127,6
83	Artykuły różne z metali nieszlachetnych ..... Miscellaneous articles of base metal	7083,3	1658	1857	110,0
<b>XVI</b>	<b>Maszyny i urządzenia, sprzęt elektryczny i elektrotechniczny</b> ..... <b>Machinery and mechanical appliances, electrical and electrotechnical equipment</b>	<b>212807,8</b>	<b>49836</b>	<b>55899</b>	<b>109,9</b>
84	Reaktory jądrowe; kotły; maszyny i urządzenia mechaniczne oraz ich części ..... Nuclear reactors; boilers; machinery and mechanical appliances; parts thereof	109818,4	25722	28849	111,6
85	Maszyny i urządzenia elektryczne oraz ich części; rejestratory i odtwarzacze dźwięku, rejestratory i odtwarzacze obrazu i dźwięku oraz części i akcesoria ..... Electrical machinery and equipment and parts thereof; sound recorders and reproducers, television image and sound recorders and reproducers and parts and accessories of such articles	102989,4	24115	27049	108,2
<b>XVII</b>	<b>Sprzęt transportowy</b> ..... <b>Transport equipment</b>	<b>99425,9</b>	<b>23285</b>	<b>26100</b>	<b>111,2</b>
86	Lokomotywy pojazdów szynowych, tabor szynowy i jego części; osprzęt i elementy torów kolejowych i tramwajowych wraz z częściami, mechaniczne komunikacyjne urządzenia sygnalizacyjne wszelkich typów ..... Railway or tramway locomotives, rolling-stock and parts thereof; railway or tramway track fixtures and fittings and parts thereof; mechanical traffic signalling equipment of all kinds	1788,0	419	470	111,1
87	Pojazdy nieszynowe oraz ich części i akcesoria ..... Vehicles other than railway or tramway rolling-stock, and parts and accessories thereof	85299,8	19969	22383	112,2
88	Statki powietrzne, statki kosmiczne i ich części ..... Aircraft, spacecraft and parts thereof	6288,6	1477	1658	167,3
89	Statki, łodzie oraz konstrukcje pływające ..... Ships, boats and floating structures	6049,5	1420	1589	74,9
<b>XVIII</b>	<b>Przyrządy i aparatura, optyczne, fotograficzne, pomiarowe, kontrolne, itp.</b> ..... <b>Optical, photographic, measuring, checking instruments, etc.</b>	<b>20750,2</b>	<b>4861</b>	<b>5455</b>	<b>113,1</b>
90	Przyrządy, urządzenia i aparaty optyczne, fotograficzne, kinematograficzne, pomiarowo-kontrolne, precyzyjne, medyczne; ich części i akcesoria ..... Optical, photographic, cinematographic, measuring, checking, precision, medical instruments and apparatus; parts and accessories thereof	19710,7	4617	5180	113,2
91	Zegary i zegarki oraz ich części ..... Clocks and watches and parts thereof	834,9	196	221	111,5
92	Instrumenty muzyczne; części i akcesoria ..... Musical instruments; parts and accessories of such articles	204,6	48	54	113,4
<b>XIX</b>	<b>Broń i amunicja</b> ..... <b>Arms and ammunition</b>	<b>735,1</b>	<b>173</b>	<b>198</b>	<b>72,9</b>
93	Broń i amunicja, ich części i akcesoria ..... Arms and ammunition, parts and accessories thereof	735,1	173	198	72,9

TABL. 21. **IMPORT TOWARÓW WEDŁUG SEKCJI I DZIAŁÓW NOMENKLATURY CN W 2017 R. (dok.)**  
 IMPORTS OF COMMODITIES BY SECTIONS AND CHAPTERS OF COMBINED NOMENCLATURE  
 IN 2017 (cont.)

Kod sekcji i działu Code of section and chapter	SEKCJE SECTIONS DZIAŁY CHAPTERS	Ceny bieżące Current prices			Ceny stałe 2016=100 Constant prices 2016=100
		w mln zł in mln zł	w mln euro in mln euro	w mln dol. USA in mln USD	
<b>XX</b>	<b>Artykuły przemysłowe różne — meble, prefabrykaty budynków, zabawki, itp. ....</b> <b>Miscellaneous manufactured articles</b>	<b>28197,2</b>	<b>6606</b>	<b>7450</b>	<b>127,9</b>
94	Meble; pościel, materace, stelaże, lampy i oprawy oświetleniowe; reklamy świetlne, znaki informacyjne itp.; budynki prefabrykowane ..... Furniture; bedding, mattresses, mattress supports, lamps and lighting fitting; illuminated signs, illuminated name-plates and the like; prefabricated buildings	13006,8	3046	3416	122,5
95	Zabawki, gry i artykuły sportowe; ich części i akcesoria ..... Toys, games and sports requisites; parts and accessories thereof	12103,5	2837	3223	148,6
96	Różne artykuły przemysłowe ..... Miscellaneous manufactured articles	3086,9	723	810	98,5
<b>XXI</b>	<b>Dzieła sztuki, przedmioty kolekcjonerskie i antyki .....</b> <b>Works of art, collectors' pieces and antiques</b>	<b>12081,9</b>	<b>2829</b>	<b>3172</b>	<b>.</b>
97	Dzieła sztuki, przedmioty kolekcjonerskie i antyki ..... Works of art, collectors' pieces and antiques	72,8	17	19	.
98	Kompletny zakład przemysłowy ..... Complete industrial plant	54,5	12	13	.
99	Towary różne (zaopatrzenie statków i samolotów, towary o równowartości <=200 euro, przesyłki kurierskie — towary dostarczane w trybie pocztowym przez operatorów innych niż Poczta Polska) ..... Other commodities (stores and provisions of ships and aircraft, commodities of value <=200 euro, postal consignments - commodities delivered according to postal terms by operators other than the Polish Post)	11954,6	2799	3140	.

TABL. 22. **EKSPORT TOWARÓW WEDŁUG SEKCJI I DZIAŁÓW NOMENKLATURY CN W 2017 R.**  
 EXPORTS OF COMMODITIES BY SECTIONS AND CHAPTERS OF COMBINED NOMENCLATURE  
 IN 2017

Kod sekcji i działu Code of section and chapter	SEKCJE SECTIONS DZIAŁY CHAPTERS	Ceny bieżące Current prices			Ceny stałe 2016=100 Constant prices 2016=100
		w mln zł in mln zł	w mln euro in mln euro	w mln dol. USA in mln USD	
	<b>O G Ó Ł E M</b> <b>T O T A L</b>	<b>882619,5</b>	<b>206647</b>	<b>231591</b>	<b>108,2</b>
<b>I</b>	<b>Zwierzęta żywe; produkty pochodzenia zwierzęcego</b> <b>Live animals; animal products</b>	<b>38670,7</b>	<b>9059</b>	<b>10174</b>	<b>113,2</b>
01	Zwierzęta żywe Live animals	531,2	124	140	69,6
02	Mięso i podroby jadalne Meat and edible meat offal	20334,7	4764	5355	110,8
03	Ryby i inne bezkręgowce wodne Fish and other aquatic invertebrates	5948,6	1393	1563	103,9
04	Produkty mleczarskie, jaja ptasie; miód naturalny; jadalne produkty pochodzenia zwierzęcego Dairy products, birds' eggs; natural honey; edible products of animal origin	10583,6	2479	2782	130,3
05	Produkty pochodzenia zwierzęcego, gdzie indziej niewymienione Products of animal origin, n.e.s.	1272,7	298	334	106,7
<b>II</b>	<b>Produkty pochodzenia roślinnego</b> <b>Vegetable products</b>	<b>18922,2</b>	<b>4426</b>	<b>4956</b>	<b>97,5</b>
06	Drzewa i inne rośliny; bulwy, korzenie; cięte kwiaty i ozdobne liście Trees and other plants; bulbs, roots; cut flowers and ornamental foliage	664,3	155	174	112,3
07	Warzywa Vegetables	4403,7	1031	1156	103,7
08	Owoce i orzechy jadalne Edible fruits and nuts	4846,2	1134	1267	97,8
09	Kawa, herbata i przyprawy Coffee, tea and spices	2261,1	529	595	96,6
10	Zboża Cereals	3768,8	878	978	74,9
11	Produkty przemysłu młynarskiego; sól, skrobia Products of the milling industry; malt, starches	1267,9	297	333	119,4
12	Nasiona i owoce oleiste; ziarna, nasiona i owoce różne; rośliny przemysłowe lub lecznicze; słoma i pasza Oil seeds and oleaginous fruit; miscellaneous grains, seeds and fruit; industrial or medicinal plants; straw and fodder	1618,7	380	429	141,3
13	Szelak; gumy, żywice oraz inne soki i ekstrakty roślinne Lac; gums, resins and other vegetable saps and extracts	82,7	19	22	110,1
14	Materiały roślinne do wyplatania; produkty pochodzenia roślinnego, gdzie indziej niewymienione Vegetable plaiting materials; vegetable products, n.e.s	8,7	2	2	68,1
<b>III</b>	<b>Tłuszcze i oleje</b> <b>Fats and oils</b>	<b>1869,1</b>	<b>438</b>	<b>491</b>	<b>63,3</b>
15	Tłuszcze i oleje pochodzenia zwierzęcego lub roślinnego, gotowe tłuszcze jadalne, woski Animal or vegetable fats and oils, prepared edible fats, waxes	1869,1	438	491	63,3
<b>IV</b>	<b>Przetwory spożywcze</b> <b>Prepared foodstuffs</b>	<b>59285,2</b>	<b>13889</b>	<b>15597</b>	<b>117,1</b>
16	Przetwory z mięsa, ryb lub skorupiaków, mięczaków i innych bezkręgowców wodnych Preparations of meat, fish or crustaceans, molluscs or other aquatic invertebrates	6667,7	1562	1752	117,4

TABL. 22. **EKSPORT TOWARÓW WEDŁUG SEKCJI I DZIAŁÓW NOMENKLATURY CN W 2017 R. (cd.)**  
 EXPORTS OF COMMODITIES BY SECTIONS AND CHAPTERS OF COMBINED NOMENCLATURE  
 IN 2017 (cont.)

Kod sekcji i działu Code of section and chapter	SEKCJE SECTIONS DZIAŁY CHAPTERS	Ceny bieżące Current prices			Ceny stałe 2016=100 Constant prices 2016=100
		w mln zł in mln zł	w mln euro in mln euro	w mln dol. USA in mln USD	
	<b>Przetwory spożywcze (dok.)</b> <b>Prepared foodstuffs (cont.)</b>				
17	Cukry i wyroby cukiernicze ..... Sugars and sugar confectionery	3332,0	781	878	132,9
18	Kakao i przetwory ..... Cocoa and cocoa preparations	6077,7	1422	1603	98,9
19	Przetwory ze zbóż, mąki, skrobi lub mleka; pieczywo cukiernicze ..... Preparations of cereals, flour, starch or milk; pastrycooks' products	9892,5	2318	2600	112,9
20	Przetwory z warzyw, owoców, orzechów lub innych części roślin ..... Preparations of vegetables, fruit, nuts or other parts of plants	5216,5	1223	1373	107,3
21	Różne przetwory spożywcze ..... Miscellaneous edible preparations	7333,6	1717	1922	115,3
22	Napoje bezalkoholowe, alkoholowe i ocet ..... Beverages, spirits and vinegar	3573,0	838	939	111,5
23	Pozostałości i odpady przemysłu spożywczego; gotowa pasza dla zwierząt ..... Residues and waste from the food industries; prepared animal fodder	4439,3	1040	1167	128,4
24	Tytoń i przemysłowe namiastki tytoniu ..... Tobacco and manufactured tobacco substitutes	12752,8	2990	3362	135,1
<b>V</b>	<b>Produkty mineralne</b> ..... <b>Mineral products</b>	<b>23167,7</b>	<b>5420</b>	<b>6067</b>	<b>78,4</b>
25	Sól; siarka; ziemie i kamienie; materiały gipsowe, wapno i cement ..... Salt; sulphur; earths and stone, plastering materials, lime and cement	1052,7	247	277	130,2
26	Rudy metali, żużel i popiół ..... Ores, slag and ash	403,1	94	104	81,2
27	Paliwa mineralne, oleje mineralne i produkty ich destylacji; substancje bitumiczne; woski mineralne ..... Mineral fuels, mineral oils and products of their distillation; bituminous substances; mineral waxes	21711,8	5080	5686	75,9
<b>VI</b>	<b>Produkty przemysłu chemicznego</b> ..... <b>Products of the chemical industry</b>	<b>64430,7</b>	<b>15085</b>	<b>16907</b>	<b>110,0</b>
28	Chemikalia nieorganiczne, organiczne lub nieorganiczne związki metali szlachetnych, metali rzadkich oraz pierwiastków promieniotwórczych lub izotopów ..... Inorganic chemicals, organic or inorganic compounds of precious metals, of rare-earth metals, of radioactive elements or of isotopes	3617,7	847	948	104,8
29	Chemikalia organiczne ..... Organic chemicals	5931,9	1388	1552	96,4
30	Produkty farmaceutyczne ..... Pharmaceutical products	16885,8	3954	4438	117,2
31	Nawozy ..... Fertilizers	2440,5	571	636	108,4
32	Ekstrakty barwników lub środków barwiących; garbniki i ich pochodne, barwniki; pigmenty i inne substancje barwiące; farby i lakiery; kit i inne masy uszczelniające; atramenty ..... Tanning or dyeing extracts; tannins and their derivatives; dyes, pigments and other colouring matter; paints and varnishes; putty and other mastics; inks	4121,3	966	1082	106,4



TABL. 22. **EKSPORT TOWARÓW WEDŁUG SEKCJI I DZIAŁÓW NOMENKLATURY CN W 2017 R. (cd.)**  
 EXPORTS OF COMMODITIES BY SECTIONS AND CHAPTERS OF COMBINED NOMENCLATURE  
 IN 2017 (cont.)

Kod sekcji i działu Code of section and chapter	SEKCJE SECTIONS DZIAŁY CHAPTERS	Ceny bieżące Current prices			Ceny stałe 2016=100 Constant prices 2016=100
		w mln zł in mln zł	w mln euro in mln euro	w mln dol. USA in mln USD	
	<b>Produkty przemysłu chemicznego (dok.)</b> <b>Products of the chemical industry (cont.)</b>				
33	Olejki eteryczne; preparaty perfumeryjne, kosmetyczne lub toaletowe ..... Essential oils; perfumery, cosmetic or toilet preparations	12783,2	2993	3362	108,3
34	Mydło, preparaty piorące; preparaty smarowe, woski syntetyczne, woski preparowane, preparaty do czyszczenia lub szorowania; świece; pasy modelarskie; "woski dentystyczne" oraz preparaty dentystyczne produkowane na bazie gipsu ..... Soap, washing preparations; lubricating preparations, artificial waxes, prepared waxes, polishing or scouring preparations; candles; modelling pastes; "dental waxes" and dental preparations with a basis of plaster	7992,9	1872	2107	105,4
35	Substancje białkowe; skrobie modyfikowane; kleje; enzymy ... Albuminoidal substances; modified starches; glues; enzymes	1040,4	244	273	106,0
36	Materiały wybuchowe, wyroby pirotechniczne; zapalki; stopy piroforyczne; niektóre materiały łatwopalne ..... Explosives, pyrotechnic products; matches; pyrophoric alloys; certain combustible preparations	212,9	50	56	115,0
37	Materiały fotograficzne i kinematograficzne ..... Photographic or cinematographic goods	145,7	34	38	95,3
38	Wyroby chemiczne różne ..... Miscellaneous chemical products	9258,3	2166	2415	118,6
<b>VII</b>	<b>Tworzywa sztuczne i kauczuk oraz artykuły z nich</b> ..... <b>Plastics and rubber and articles thereof</b>	<b>62072,4</b>	<b>14532</b>	<b>16268</b>	<b>108,7</b>
39	Tworzywa sztuczne i artykuły z nich ..... Plastics and articles thereof	41743,8	9775	10948	108,5
40	Kauczuk i artykuły z kauczuku ..... Rubber and articles thereof	20328,5	4757	5320	109,1
<b>VIII</b>	<b>Skóry i artykuły z nich</b> ..... <b>Raw hides and skins, articles thereof</b>	<b>4346,3</b>	<b>1017</b>	<b>1135</b>	<b>104,3</b>
41	Skóry i skórki surowe (z wyjątkiem skór futerkowych) oraz skóra wyprawiona ..... Raw hides and skins (other than furskins) and leather	1248,3	292	327	105,4
42	Artykuły ze skóry; wyroby siodlarskie i rymarskie; artykuły podróżne, torby ręczne i podobne ..... Articles of leather; saddlery and harness; travel goods, handbags and similar containers	2116,6	496	557	110,4
43	Skóry futerkowe i futra sztuczne, wyroby ..... Furskins and artificial fur, manufactures thereof	981,3	229	251	93,5
<b>IX</b>	<b>Drewno i artykuły z drewna</b> ..... <b>Wood and articles of wood</b>	<b>18130,0</b>	<b>4244</b>	<b>4746</b>	<b>110,2</b>
44	Drewno i artykuły z drewna; węgiel drzewny ..... Wood and articles of wood; wood charcoal	17973,9	4208	4705	110,4
45	Kork i artykuły z korka ..... Cork and articles of cork	20,3	5	5	102,0
46	Wyroby ze słomy, wyroby koszykarskie oraz wyroby z wikliny Manufactures of straw, basketware and wickerwork	135,7	32	36	96,3
<b>X</b>	<b>Ścier drzewny, papier, tektura i artykuły z nich</b> ..... <b>Pulp of wood, paper, paperboard and articles thereof</b>	<b>25064,6</b>	<b>5869</b>	<b>6584</b>	<b>114,3</b>
47	Ścier z drewna; makulatura i odpady papieru ..... Pulp of wood; waste and scrap of paper	1183,5	277	311	107,5

TABL. 22. **EKSPORT TOWARÓW WEDŁUG SEKCJI I DZIAŁÓW NOMENKLATURY CN W 2017 R. (cd.)**  
 EXPORTS OF COMMODITIES BY SECTIONS AND CHAPTERS OF COMBINED NOMENCLATURE  
 IN 2017 (cont.)

Kod sekcji i działu Code of section and chapter	SEKCJE SECTIONS DZIAŁY CHAPTERS	Ceny bieżące Current prices			Ceny stałe 2016=100 Constant prices 2016=100
		w mln zł in mln zł	w mln euro in mln euro	w mln dol. USA in mln USD	
	<b>Ścier drzewny, papier, tektura i artykuły z nich (dok.)</b> Pulp of wood, paper, paperboard and articles thereof (cont.)				
48	Parier i tektura; artykuły z masy papierniczej, papieru lub tektury .....	16823,8	3939	4418	108,7
	Paper and paperboard; articles of paper pulp, of paper or of paperboard				
49	Książki, gazety, obrazki i inne wyroby przemysłu poligraficznego; manuskrypty, maszynopisy i plany .....	7057,2	1653	1855	130,4
	Printed books, newspapers, pictures and other products of the printing industry; manuscripts, typescripts and plants				
<b>XI</b>	<b>Materiały i artykuły włókiennicze</b> .....	<b>32372,2</b>	<b>7579</b>	<b>8491</b>	<b>109,6</b>
	Textiles and textile articles				
50	Jedwab .....	4,7	1	1	144,8
	Silk				
51	Wełna; cienka lub gruba sierść zwierzęca; przędza i tkanina z włosia końskiego .....	446,1	105	118	93,4
	Wool; fine or coarse animal hair; horsehair yarn and woven fabric				
52	Bawełna .....	239,6	56	62	126,9
	Cotton				
53	Inne włókna roślinne; przędza papierowa i tkaniny z przędzy papierowej .....	154,5	36	40	97,5
	Other vegetable textile fibres; paper yarn and woven fabrics of paper yarn				
54	Włókna chemiczne ciągłe .....	966,7	226	253	109,3
	Man-made filaments				
55	Włókna chemiczne cięte .....	402,2	94	105	112,6
	Man-made staple fibres				
56	Wata, filc i włókniny; przędze specjalne; szpagat, powrozy, linki i liny oraz artykuły z nich .....	1475,8	345	387	110,1
	Wadding; felt and nonwovens; special yarns; twine, cordage, ropes and cables and articles thereof				
57	Dywany i inne włókiennicze wykładziny podłogowe .....	1024,2	240	269	113,8
	Carpets and other textile floor coverings				
58	Tkaniny specjalne; tkaniny pluszowe; koronki; tkaniny obicowe; pasmanteria; hafty .....	231,1	54	60	105,3
	Special woven fabrics; tufted textile fabrics; lace; tapestries; trimmings; embroidery				
59	Wyroby impregnowane, powlekane, pokrywane lub laminowane; wyroby włókiennicze do celów technicznych .....	1332,4	312	349	103,0
	Impregnated, coated, covered or laminated textile fabrics; textile articles of a kind suitable for industrial use				
60	Dzianiny i wyroby szydełkowe .....	528,5	124	138	110,5
	Knitted or crocheted fabrics				
61	Odzież i dodatki odzieżowe dziane lub szydełkowe .....	9307,4	2179	2446	117,3
	Articles of apparel and clothing accessories, knitted or crocheted				
62	Odzież i dodatki odzieżowe, bez dzianych i szydełkowanych .....	11783,2	2758	3087	104,9
	Articles of apparel and clothing accessories, not knitted or crocheted				
63	Inne konfekcjonowane artykuły włókiennicze; odzież używana i używane artykuły włókiennicze; szmaty .....	4475,8	1048	1174	109,1
	Other made-up textile articles; worn clothing and worn textile articles; rags				

TABL. 22. EKSPORT TOWARÓW WEDŁUG SEKCJI I DZIAŁÓW NOMENKLATURY CN W 2017 R. (cd.)  
EXPORTS OF COMMODITIES BY SECTIONS AND CHAPTERS OF COMBINED NOMENCLATURE  
IN 2017 (cont.)

Kod sekcji i działu Code of section and chapter	SEKCJE SECTIONS DZIAŁY CHAPTERS	Ceny bieżące Current prices			Ceny stałe 2016=100 Constant prices 2016=100
		w mln zł in mln zł	w mln euro in mln euro	w mln dol. USA in mln USD	
<b>XII</b>	<b>Obuwie, nakrycia głowy, itp. ....</b> Footwear, headgear, etc.	<b>6712,9</b>	<b>1571</b>	<b>1759</b>	<b>122,8</b>
64	Obuwie, gety i części tych artykułów ..... Footwear, gaiters and the like; parts of such articles	6102,4	1428	1600	122,6
65	Nakrycia głowy i ich części ..... Headgear and parts thereof	425,5	100	112	126,4
66	Parasole, laski, bicze, szpicruty i ich części ..... Umbrellas, walking-sticks, whips, riding-crops and parts thereof	135,9	32	35	114,6
67	Preparowane pióra i puch oraz artykuły z piór lub puchu, sztuczne kwiaty, artykuły z włosów ..... Prepared feathers and down and articles made of feathers or of down, artificial flowers, articles of human hair	49,0	11	13	145,5
<b>XIII</b>	<b>Artykuły z kamienia, wyroby ceramiczne, szkło ....</b> Articles of stone, ceramic products, glass	<b>17076,7</b>	<b>3999</b>	<b>4481</b>	<b>111,3</b>
68	Artykuły z kamieni, gipsu, cementu, azbestu, miki lub podobnych materiałów ..... Articles of stone, plaster, cement, asbestos, mica or similar materials	4814,9	1128	1264	119,2
69	Wyroby ceramiczne ..... Ceramic products	4631,2	1085	1214	108,3
70	Szkło i wyroby ze szkła ..... Glass and glassware	7630,5	1787	2003	108,7
<b>XIV</b>	<b>Perły, kamienie szlachetne, metale szlachetne i artykuły z nich ....</b> Pearls, precious stones and metals, articles thereof	<b>4558,6</b>	<b>1069</b>	<b>1202</b>	<b>95,9</b>
71	Perły naturalne lub hodowlane; kamienie szlachetne lub półszlachetne; metale szlachetne, platery, sztuczna biżuteria; monety ..... Natural or cultured pearls; precious or semi-precious stones; precious metals, plate, imitation jewellery; coins	4558,6	1069	1202	95,9
<b>XV</b>	<b>Metale nieszlachetne i artykuły z nich ....</b> Base metals and articles thereof	<b>87381,2</b>	<b>20462</b>	<b>22935</b>	<b>107,8</b>
72	Żeliwo i stal ..... Iron and steel	17890,3	4188	4691	112,5
73	Artykuły z żeliwa lub stali ..... Articles of iron or steel	28264,3	6619	7418	110,0
74	Miedź i artykuły z miedzi ..... Copper and articles thereof	12738,1	2983	3346	97,4
75	Nikiel i artykuły z niklu ..... Nickel and articles thereof	127,9	30	34	93,2
76	Aluminium i artykuły z aluminium ..... Aluminium and articles thereof	12327,5	2887	3235	102,4
78	Ołów i artykuły z ołowiu ..... Lead and articles thereof	800,9	187	209	100,1
79	Cynk i artykuły z cynku ..... Zinc and articles thereof	1375,6	322	360	90,6
80	Cyna i artykuły z cyny ..... Tin and articles thereof	387,3	91	101	110,1
81	Inne metale nieszlachetne i artykuły z nich ..... Other base metals and articles thereof	160,0	37	42	94,1

TABL. 22. EKSPORT TOWARÓW WEDŁUG SEKCJI I DZIAŁÓW NOMENKLATURY CN W 2017 R. (cd.)  
EXPORTS OF COMMODITIES BY SECTIONS AND CHAPTERS OF COMBINED NOMENCLATURE  
IN 2017 (cont.)

Kod sekcji i działu Code of section and chapter	SEKCJE SECTIONS DZIAŁY CHAPTERS	Ceny bieżące Current prices			Ceny stałe 2016=100 Constant prices 2016=100
		w mln zł in mln zł	w mln euro in mln euro	w mln dol. USA in mln USD	
	<b>Metale nieszlachetne i artykuły z nich (dok.)</b> Base metals and articles thereof (cont.)				
82	Narzędzia, przybory, noże, łyżki, widelce i inne sztucce ..... Tools, implements, cutlery, spoons and forks, of base metal	5770,6	1351	1514	112,6
83	Artykuły różne z metali nieszlachetnych ..... Miscellaneous articles of base metal	7538,7	1767	1984	117,0
<b>XVI</b>	<b>Maszyny i urządzenia, sprzęt elektryczny i elektrotechniczny</b> ..... Machinery and mechanical appliances, electrical and electrotechnical equipment	<b>210596,4</b>	<b>49311</b>	<b>55291</b>	<b>106,9</b>
84	Reaktory jądrowe; kotły; maszyny i urządzenia mechaniczne oraz ich części ..... Nuclear reactors; boilers; machinery and mechanical appliances; parts thereof	115131,5	26961	30226	111,7
85	Maszyny i urządzenia elektryczne oraz ich części; rejestratory i odtwarzacze dźwięku, rejestratory i odtwarzacze obrazu i dźwięku oraz części i akcesoria ..... Electrical machinery and equipment and parts thereof; sound recorders and reproducers, television image and sound recorders and reproducers and parts and accessories of such articles	95464,8	22350	25065	101,5
<b>XVII</b>	<b>Sprzęt transportowy</b> ..... Transport equipment	<b>122832,7</b>	<b>28741</b>	<b>32131</b>	<b>104,3</b>
86	Lokomotywy pojazdów szynowych, tabor szynowy i jego części; osprzęt i elementy torów kolejowych i tramwajowych wraz z częściami, mechaniczne komunikacyjne urządzenia sygnalizacyjne wszelkich typów ..... Railway or tramway locomotives, rolling-stock and parts thereof; railway or tramway track fixtures and fittings and parts thereof; mechanical traffic signalling equipment of all kinds	4187,0	979	1099	149,1
87	Pojazdy nieszynowe oraz ich części i akcesoria ..... Vehicles other than railway or tramway rolling-stock, and parts and accessories thereof	103716,3	24269	27131	108,2
88	Statki powietrzne, statki kosmiczne i ich części ..... Aircraft, spacecraft and parts thereof	4444,9	1041	1165	117,6
89	Statki, łodzie oraz konstrukcje pływające ..... Ships, boats and floating structures	10484,4	2452	2736	65,7
<b>XVIII</b>	<b>Przyrządy i aparatura, optyczne, fotograficzne, pomiarowe, kontrolne, itp.</b> ..... Optical, photographic, measuring, checking instruments, etc.	<b>16595,7</b>	<b>3887</b>	<b>4355</b>	<b>134,4</b>
90	Przyrządy, urządzenia i aparaty optyczne, fotograficzne, kinematograficzne, pomiarowo-kontrolne, precyzyjne, medyczne; ich części i akcesoria ..... Optical, photographic, cinematographic, measuring, checking, precision, medical instruments and apparatus; parts and accessories thereof	16029,4	3754	4205	135,3
91	Zegary i zegarki oraz ich części ..... Clocks and watches and parts thereof	433,5	102	115	111,9
92	Instrumenty muzyczne; części i akcesoria ..... Musical instruments; parts and accessories of such articles	132,8	31	35	111,3
<b>XIX</b>	<b>Broń i amunicja</b> ..... Arms and ammunition	<b>309,5</b>	<b>73</b>	<b>80</b>	<b>55,6</b>
93	Broń i amunicja, ich części i akcesoria ..... Arms and ammunition, parts and accessories thereof	309,5	73	80	55,6

TABL. 22. **EKSPORT TOWARÓW WEDŁUG SEKCJI I DZIAŁÓW NOMENKLATURY CN W 2017 R. (dok.)**  
 EXPORTS OF COMMODITIES BY SECTIONS AND CHAPTERS OF COMBINED NOMENCLATURE  
 IN 2017 (cont.)

Kod sekcji i działu Code of section and chapter	SEKCJE SECTIONS DZIAŁY CHAPTERS	Ceny bieżące Current prices			Ceny stałe 2016=100 Constant prices 2016=100
		w mln zł in mln zł	w mln euro in mln euro	w mln dol. USA in mln USD	
<b>XX</b>	<b>Artykuły przemysłowe różne — meble, prefabrykaty budynków, zabawki, itp. ....</b> <b>Miscellaneous manufactured articles</b>	<b>67085,0</b>	<b>15708</b>	<b>17642</b>	<b>115,0</b>
94	Meble; pościel, materace, stelaże, lampy i oprawy oświetleniowe; reklamy świetlne, znaki informacyjne itp.; budynki prefabrykowane .....	52199,0	12219	13694	108,6
95	Zabawki, gry i artykuły sportowe; ich części i akcesoria .....	9797,0	2298	2614	177,4
96	Różne artykuły przemysłowe .....	5089,1	1192	1334	108,0
<b>XXI</b>	<b>Dzieła sztuki, przedmioty kolekcjonerskie i antyki .....</b> <b>Works of art, collectors' pieces and antiques</b>	<b>1139,9</b>	<b>267</b>	<b>300</b>	<b>.</b>
97	Dzieła sztuki, przedmioty kolekcjonerskie i antyki .....	83,6	20	22	.
98	Kompletny zakład przemysłowy .....	2,6	1	1	.
99	Towary różne (zaopatrzenie statków i samolotów, towary o równowartości <=200 euro, przesyłki kurierskie — towary dostarczane w trybie pocztowym przez operatorów innych niż Poczta Polska) .....	1053,7	247	277	.
	Other commodities (stores and provisions of ships and aircraft, commodities of value <=200 euro, postal consignments — commodities delivered according to postal terms by operators other than the Polish Post)				

TABL. 23. **IMPORT TOWARÓW WEDŁUG SEKCJI I DZIAŁÓW NOMENKLATURY SITC W 2017 R.**  
**IMPORTS OF COMMODITIES BY SECTIONS AND DIVISIONS ACCORDING TO SITC NOMENCLATURE**  
**IN 2017**

Kod sekcji i działu Code of section and chapter	SEKCJE SECTIONS DZIAŁY CHAPTERS	Ceny bieżące Current prices			Ceny stałe 2016=100 Constant prices 2016=100
		w mln zł in mln zł	w mln euro in mln euro	w mln dol. USA in mln USD	
	<b>O G Ó Ł E M</b> .....	<b>880078,4</b>	<b>206084</b>	<b>231035</b>	<b>110,5</b>
	<b>TOTAL</b> .....				
<b>0</b>	<b>Żywność i zwierzęta żywe</b> .....	<b>65838,1</b>	<b>15415</b>	<b>17268</b>	<b>108,7</b>
	<b>Food and live animals</b> .....				
00	Zwierzęta żywe .....	3294,9	772	864	102,5
	Live animals .....				
01	Mięso i przetwory mięsne .....	7699,8	1804	2025	103,8
	Meat and meat preparations .....				
02	Produkty mleczne i jaja .....	4277,8	1002	1124	97,1
	Dairy products and eggs .....				
03	Ryby, skorupiaki, mięczaki oraz przetwory z nich .....	8662,9	2028	2274	103,3
	Fish, crustaceans, molluscs and aquatic invertebrates, and preparations thereof .....				
04	Zboża i przetwory zbożowe .....	4709,3	1102	1231	110,4
	Cereals and cereal preparations .....				
05	Warzywa i owoce .....	14172,3	3318	3710	114,0
	Vegetables and fruit .....				
06	Cukier i miód .....	1905,6	446	500	97,1
	Sugar and honey .....				
07	Kawa, herbata, kakao, przyprawy .....	8870,3	2076	2331	108,4
	Coffee, tea, cocoa, spices .....				
08	Pasza dla zwierząt .....	7059,5	1653	1849	114,2
	Feeding stuff for animals .....				
09	Różne produkty spożywcze i przetwory .....	5185,6	1214	1361	121,5
	Miscellaneous edible products and preparations .....				
<b>1</b>	<b>Napoje i tytoń</b> .....	<b>6474,5</b>	<b>1518</b>	<b>1707</b>	<b>107,8</b>
	<b>Beverages and tobacco</b> .....				
11	Napoje .....	3273,8	768	865	111,6
	Beverages .....				
12	Tytoń i wyroby tytoniowe .....	3200,7	750	842	104,4
	Tobacco and tobacco manufactures .....				
<b>2</b>	<b>Surowce niejadalne z wyjątkiem paliw</b> .....	<b>27711,8</b>	<b>6489</b>	<b>7260</b>	<b>108,5</b>
	<b>Crude materials, inedible, except fuels</b> .....				
21	Skóry surowe, skóry futrzarskie .....	435,3	101	112	137,4
	Hides, skins and furskins, raw .....				
22	Ziarna i owoce oleiste .....	2018,8	473	529	110,2
	Oil-seeds and oleaginous fruits .....				
23	Kauczuk surowy .....	3311,1	775	867	108,1
	Crude rubber .....				
24	Korek i drewno .....	2304,1	540	604	140,7
	Cork and wood .....				
25	Masa celulozowa i makulatura .....	2593,8	608	682	95,9
	Pulp and waste paper .....				
26	Włókna tekstylne i ich odpady .....	2136,3	500	559	100,1
	Textile fibres and their wastes .....				
27	Nawozy surowe naturalne i surowce mineralne .....	2502,1	586	657	119,5
	Crude fertilizers and crude minerals .....				
28	Rudy metali i złom .....	8799,5	2062	2310	101,7
	Metalliferous ores and metal scrap .....				
29	Surowce pochodzenia zwierzęcego i roślinnego, gdzie indziej niewymienione .....	3610,7	844	939	110,3
	Crude animal and vegetable materials, n.e.s. .....				

TABLE 23. **IMPORT TOWARÓW WEDŁUG SEKCJI I DZIAŁÓW NOMENKLATURY SITC W 2017 R. (cd.)**  
 IMPORTS OF COMMODITIES BY SECTIONS AND DIVISIONS ACCORDING TO SITC NOMENCLATURE  
 IN 2017 (cont.)

Kod sekcji i działu Code of section and chapter	SEKCJE SECTIONS DZIAŁY CHAPTERS	Ceny bieżące Current prices			Ceny stałe 2016=100 Constant prices 2016=100
		w mln zł in mln zł	w mln euro in mln euro	w mln dol. USA in mln USD	
<b>3</b>	<b>Paliwa mineralne, smary i materiały pochodne</b> .....	<b>61708,2</b>	<b>14443</b>	<b>16191</b>	<b>107,2</b>
	<b>Mineral fuels, lubricants and related materials</b>				
32	Węgiel, koks i brykiety .....	6010,5	1410	1598	149,9
	Coal, coke and briquettes				
33	Ropa naftowa, produkty naftowe i materiały pochodne .....	49671,5	11623	13016	104,2
	Petroleum, petroleum products and related materials				
34	Gaz naturalny i produkowany .....	3877,4	907	1016	114,8
	Gas natural and manufactured				
35	Energia elektryczna .....	2148,8	503	561	94,7
	Electric current				
<b>4</b>	<b>Oleje, tłuszcze i woski, zwierzęce i roślinne</b> .....	<b>3647,7</b>	<b>854</b>	<b>956</b>	<b>115,6</b>
	<b>Animal and vegetable oils, fats and waxes</b>				
41	Oleje i tłuszcze, zwierzęce .....	155,7	37	41	155,3
	Animal oils and fats				
42	Oleje i tłuszcze, roślinne, surowe, rafinowane lub frakcjonowane .....	3028,7	710	795	119,2
	Fixed vegetable fats and oils, crude, refined or fractionated				
43	Oleje i tłuszcze zwierzęce lub roślinne, przetworzone, gdzie indziej niewymienione .....	463,3	108	121	86,1
	Animal or vegetable fats and oils, processed, n.e.s.				
<b>5</b>	<b>Chemikalia i produkty pokrewne</b> .....	<b>127702,5</b>	<b>29902</b>	<b>33492</b>	<b>108,2</b>
	<b>Chemicals and related products</b>				
51	Chemikalia organiczne .....	16898,3	3958	4440	114,0
	Organic chemicals				
52	Chemikalia nieorganiczne .....	4643,0	1087	1218	103,0
	Inorganic chemicals				
53	Pigmenty, garbniki i środki barwiące .....	7183,1	1682	1886	109,0
	Dyeing, tanning and colouring materials				
54	Produkty medyczne i farmaceutyczne .....	25970,4	6081	6817	115,8
	Medicinal and pharmaceutical products				
55	Olejki eteryczne, materiały perfumeryjne i toaletowe .....	13439,9	3148	3533	109,2
	Essential oils and resinoids and perfume materials, toilet preparations				
56	Nawozy wytwarzane (sztuczne) .....	3210,9	751	837	107,4
	Fertilizers (other than those of group 272)				
57	Tworzywa sztuczne w formach podstawowych .....	26252,5	6149	6897	105,5
	Plastics in primary forms				
58	Tworzywa sztuczne przetworzone .....	14036,1	3287	3681	105,4
	Plastics in non-primary forms				
59	Produkty i materiały chemiczne, gdzie indziej niewymienione .....	16068,3	3758	4184	97,7
	Chemical materials and products, n.e.s.				
<b>6</b>	<b>Towary przemysłowe sklasyfikowane głównie wg surowca</b> .....	<b>155635,0</b>	<b>36445</b>	<b>40825</b>	<b>108,2</b>
	<b>Manufactured goods classified chiefly by material</b>				
61	Skóra, wyroby ze skóry, gdzie indziej niewymienione, wyprawione skóry futerkowe .....	2443,2	572	639	96,0
	Leather, leather manufactures n.e.s., and dressed furskins				
62	Wyroby z kauczuku, gdzie indziej niewymienione .....	11483,5	2687	3007	109,2
	Rubber manufactures, n.e.s.				
63	Produkty z drewna i korka (bez mebli) .....	4470,6	1047	1174	117,3
	Cork and wood manufactures (excluding furniture)				

TABL. 23. **IMPORT TOWARÓW WEDŁUG SEKCJI I DZIAŁÓW NOMENKLATURY SITC W 2017 R. (cd.)**  
 IMPORTS OF COMMODITIES BY SECTIONS AND DIVISIONS ACCORDING TO SITC NOMENCLATURE  
 IN 2017 (cont.)

Kod sekcji i działu Code of section and chapter	SEKCJE SECTIONS DZIAŁY CHAPTERS	Ceny bieżące Current prices			Ceny stałe 2016=100 Constant prices 2016=100
		w mln zł in mln zł	w mln euro in mln euro	w mln dol. USA in mln USD	
	<b>Towary przemysłowe sklasyfikowane głównie wg surowca (dok.)</b> <b>Manufactured goods classified chiefly by material (cont.)</b>				
64	Papier, tektura i wyroby z nich ..... Paper, paperboard and articles thereof	18881,1	4422	4957	107,4
65	Przędza włókiennicza, tkaniny, artykuły przemysłowe, gdzie indziej niewymienione ..... Textile yarn, fabrics, made-up articles, n.e.s.	17532,5	4104	4593	104,2
66	Produkty z minerałów niemetalicznych, gdzie indziej niewymienione ..... Non-metallic mineral manufactures, n.e.s.	10124,3	2372	2660	111,9
67	Żelazo i stal ..... Iron and steel	38504,2	9017	10095	107,2
68	Metale nieżelazne ..... Non-ferrous metals	20026,4	4691	5260	108,6
69	Produkty metalowe, gdzie indziej niewymienione ..... Manufactures of metals, n.e.s.	32169,3	7533	8439	110,5
<b>7</b>	<b>Maszyny, urządzenia i sprzęt transportowy</b> ..... <b>Machinery and transport equipment</b>	<b>305927,5</b>	<b>71646</b>	<b>80350</b>	<b>110,3</b>
71	Maszyny i urządzenia energetyczne ..... Power-generating machinery and equipment	23291,7	5455	6112	112,6
72	Sprzęt specjalistyczny dla poszczególnych gałęzi przemysłu Machinery specialized for particular industries	20782,6	4871	5472	131,3
73	Maszyny i urządzenia do obróbki metali ..... Metalworking machinery	5311,3	1245	1401	124,9
74	Ogólny sprzęt przemysłowy i części maszyn, gdzie indziej niewymienione ..... General industrial machinery and equipment and machine parts, n.e.s.	40538,9	9494	10638	110,2
75	Maszyny biurowe i urządzenia do automatycznego przetwarzania danych ..... Office machines and automatic data processing machines	23701,2	5549	6228	98,7
76	Sprzęt i urządzenia telekomunikacyjne ..... Telecommunications and sound recording and reproducing apparatus and equipment	35436,2	8297	9312	100,8
77	Aparatura, maszyny i urządzenia elektryczne ..... Electrical machinery, apparatus and appliances	59420,5	13915	15607	110,5
78	Pojazdy drogowe (włącznie z poduszkowcami) ..... Road vehicles (including air-cushion vehicles)	83436,8	19532	21893	111,8
79	Inny sprzęt transportowy ..... Other transport equipment	14008,3	3288	3685	109,2
<b>8</b>	<b>Różne wyroby przemysłowe</b> ..... <b>Miscellaneous manufactured articles</b>	<b>112582,4</b>	<b>26363</b>	<b>29609</b>	<b>118,2</b>
81	Budynki prefabrykowane; sprzęt i wyposażenie sanitarne, hydrauliczne, grzejne, oświetleniowe, gdzie indziej niewymienione ..... Prefabricated buildings; sanitary, plumbing, heating and lighting fixtures and fittings, n.e.s.	5093,7	1193	1341	111,8
82	Meble i ich części ..... Furniture and parts thereof	9416,0	2205	2471	127,2
83	Artykuły podróżne, torebki itp. pojemniki ..... Travel goods, handbags and similar containers	2688,1	630	706	108,7
84	Artykuły odzieżowe i dodatki ..... Articles of apparel and clothing accessories	27377,0	6410	7198	114,7



TABLE 23. **IMPORT TOWARÓW WEDŁUG SEKCJI I DZIAŁÓW NOMENKLATURY SITC W 2017 R. (dok.)**  
 IMPORTS OF COMMODITIES BY SECTIONS AND DIVISIONS ACCORDING TO SITC NOMENCLATURE  
 IN 2017 (cont.)

Kod sekcji i działu Code of section and chapter	SEKCJE SECTIONS DZIAŁY CHAPTERS	Ceny bieżące Current prices			Ceny stałe 2016=100 Constant prices 2016=100
		w mln zł in mln zł	w mln euro in mln euro	w mln dol. USA in mln USD	
	<b>Różne wyroby przemysłowe (dok.)</b> <b>Miscellaneous manufactured articles (cont.)</b>				
85	Obuwie ..... Footwear	7982,7	1867	2089	122,4
87	Aparatura i instrumenty kontrolne zawodowe, gdzie indziej niewymienione ..... Professional, scientific and controlling instruments and apparatus, n.e.s.	14201,7	3326	3729	109,8
88	Aparaty, sprzęt i materiały fotograficzne, wyroby optyczne, gdzie indziej niewymienione; zegary i zegarki ..... Photographic apparatus, equipment and supplies and optical goods, n.e.s.; watches and clocks	3515,1	823	923	112,0
89	Wyroby różne, gdzie indziej niewymienione ..... Miscellaneous manufactured articles, n.e.s.	42308,1	9909	11152	123,0
<b>9</b>	<b>Towary i transakcje niesklasyfikowane w SITC</b> ..... <b>Commodities and transactions not classified elsewhere in the SITC</b>	<b>12850,8</b>	<b>3009</b>	<b>3378</b>	.
96	Monety (inne niż złote monety) nie będące pieniądzem obiegowym ..... Coin (other than gold coin), not being legal tender	17,8	4	5	.
97	Złoto, nieprzeznaczone do produkcji monet (z wyjątkiem rud złota i koncentratów) ..... Gold, non-monetary (excluding gold ores and concentrates)	823,9	193	221	.
99	Towary różne (zaopatrzenie statków i samolotów, towary o równowartości <=200 euro przesyłki pocztowe — towary dostarczane w trybie pocztowym przez operatorów innych niż Poczta Polska) ..... Other commodities (stores and provisions of ships and aircraft, commodities of value <=200 euro, postal consignments-commodities delivered according to postal terms by operators other than the Polish Post)	12009,0	2812	3152	.

TABL. 24. EKSPORT TOWARÓW WEDŁUG SEKCJI I DZIAŁÓW NOMENKLATURY SITC W 2017 R.  
EXPORTS OF COMMODITIES BY SECTIONS AND DIVISIONS ACCORDING TO SITC NOMENCLATURE  
IN 2017

Kod sekcji i działu Code of section and chapter	SEKCJE SECTIONS DZIAŁY CHAPTERS	Ceny bieżące Current prices			Ceny stałe 2016=100 Constant prices 2016=100
		w mln zł in mln zł	w mln euro in mln euro	w mln dol. USA in mln USD	
	<b>O G Ó Ł E M</b> .....	<b>882619,5</b>	<b>206647</b>	<b>231591</b>	<b>108,2</b>
	<b>TOTAL</b> .....				
<b>0</b>	<b>Żywność i zwierzęta żywe</b> .....	<b>96949,0</b>	<b>22704</b>	<b>25476</b>	<b>109,3</b>
	<b>Food and live animals</b> .....				
00	Zwierzęta żywe .....	531,2	124	140	69,6
	Live animals .....				
01	Mięso i przetwory mięsne .....	24697,0	5786	6501	113,2
	Meat and meat preparations .....				
02	Produkty mleczne i jaja .....	10992,0	2575	2887	130,1
	Dairy products and eggs .....				
03	Ryby, skorupiaki, mięczaki oraz przetwory z nich .....	8078,8	1892	2123	104,1
	Fish, crustaceans, molluscs and aquatic invertebrates, and preparations thereof .....				
04	Zboża i przetwory zbożowe .....	12117,0	2834	3173	96,2
	Cereals and cereal preparations .....				
05	Warzywa i owoce .....	14569,8	3412	3824	103,2
	Vegetables and fruit .....				
06	Cukier i miód .....	3507,5	822	924	131,6
	Sugar and honey .....				
07	Kawa, herbata, kakao, przyprawy .....	9159,0	2144	2413	98,6
	Coffee, tea, cocoa, spices .....				
08	Pasza dla zwierząt .....	4526,9	1060	1191	127,9
	Feeding stuff for animals .....				
09	Różne produkty spożywcze i przetwory .....	8769,7	2054	2302	116,9
	Miscellaneous edible products and preparations .....				
<b>1</b>	<b>Napoje i tytoń</b> .....	<b>15956,8</b>	<b>3741</b>	<b>4205</b>	<b>128,6</b>
	<b>Beverages and tobacco</b> .....				
11	Napoje .....	3204,0	751	843	110,3
	Beverages .....				
12	Tytoń i wyroby tytoniowe .....	12752,8	2990	3362	135,1
	Tobacco and tobacco manufactures .....				
<b>2</b>	<b>Surowce niejadalne z wyjątkiem paliw</b> .....	<b>19200,4</b>	<b>4494</b>	<b>5024</b>	<b>109,4</b>
	<b>Crude materials, inedible, except fuels</b> .....				
21	Skóry surowe, skóry futrzarskie .....	1200,5	280	307	95,6
	Hides, skins and furskins, raw .....				
22	Ziarna i owoce oleiste .....	999,8	235	267	166,5
	Oil-seeds and oleaginous fruits .....				
23	Kauczuk surowy .....	2035,1	476	530	106,3
	Crude rubber .....				
24	Korek i drewno .....	4135,0	968	1080	121,0
	Cork and wood .....				
25	Masa celulozowa i makulatura .....	1183,5	277	311	107,5
	Pulp and waste paper .....				
26	Włókna tekstylne i ich odpady .....	892,0	209	234	110,9
	Textile fibres and their wastes .....				
27	Nawozy surowe naturalne i surowce mineralne .....	776,9	182	204	123,4
	Crude fertilizers and crude minerals .....				
28	Rudy metali i złom .....	5487,0	1284	1438	98,7
	Metalliferous ores and metal scrap .....				
29	Surowce pochodzenia zwierzęcego i roślinnego, gdzie indziej niewymienione .....	2490,5	583	653	108,1
	Crude animal and vegetable materials, n.e.s. .....				

TABLE 24. EKSPORT TOWARÓW WEDŁUG SEKCJI I DZIAŁÓW NOMENKLATURY SITC W 2017 R. (cd.)  
EXPORTS OF COMMODITIES BY SECTIONS AND DIVISIONS ACCORDING TO SITC NOMENCLATURE  
IN 2017 (cont.)

Kod sekcji i działu Code of section and chapter	SEKCJE SECTIONS DZIAŁY CHAPTERS	Ceny bieżące Current prices			Ceny stałe 2016=100 Constant prices 2016=100
		w mln zł in mln zł	w mln euro in mln euro	w mln dol. USA in mln USD	
<b>3</b>	<b>Paliwa mineralne, smary i materiały pochodne</b> .....	<b>21711,0</b>	<b>5080</b>	<b>5686</b>	<b>76,5</b>
	Mineral fuels, lubricants and related materials				
32	Węgiel, koks i brykiety .....	10378,5	2428	2714	90,7
	Coal, coke and briquettes				
33	Ropa naftowa, produkty naftowe i materiały pochodne .....	8928,2	2090	2346	61,8
	Petroleum, petroleum products and related materials				
34	Gaz naturalny i produkowany .....	606,9	142	161	126,1
	Gas natural and manufactured				
35	Energia elektryczna .....	1797,4	420	465	91,5
	Electric current				
<b>4</b>	<b>Oleje, tłuszcze i woski, zwierzęce i roślinne</b> .....	<b>1337,8</b>	<b>314</b>	<b>351</b>	<b>55,3</b>
	Animal and vegetable oils, fats and waxes				
41	Oleje i tłuszcze, zwierzęce .....	325,8	76	86	106,8
	Animal oils and fats				
42	Oleje i tłuszcze, roślinne, surowe, rafinowane lub frakcjonowane .....	682,0	160	179	39,3
	Fixed vegetable fats and oils, crude, refined or fractionated				
43	Oleje i tłuszcze zwierzęce lub roślinne, przetworzone, gdzie indziej niewymienione .....	330,0	77	87	93,3
	Animal or vegetable fats and oils, processed, n.e.s.				
<b>5</b>	<b>Chemikalia i produkty pokrewne</b> .....	<b>84211,3</b>	<b>19716</b>	<b>22084</b>	<b>109,9</b>
	Chemicals and related products				
51	Chemikalia organiczne .....	6243,0	1461	1634	98,3
	Organic chemicals				
52	Chemikalia nieorganiczne .....	3614,6	846	947	104,7
	Inorganic chemicals				
53	Pigmenty, garbniki i środki barwiące .....	3978,7	932	1045	110,6
	Dyeing, tanning and colouring materials				
54	Produkty medyczne i farmaceutyczne .....	17089,4	4002	4491	117,0
	Medicinal and pharmaceutical products				
55	Olejki eteryczne, materiały perfumeryjne i toaletowe .....	18313,4	4288	4816	107,3
	Essential oils and resinoids and perfume materials, toilet preparations				
56	Nawozy wytwarzane (sztuczne) .....	2415,2	565	629	107,5
	Fertilizers (other than those of group 272)				
57	Tworzywa sztuczne w formach podstawowych .....	9156,0	2143	2397	104,4
	Plastics in primary forms				
58	Tworzywa sztuczne przetworzone .....	12332,3	2888	3234	109,2
	Plastics in non-primary forms				
59	Produkty i materiały chemiczne, gdzie indziej niewymienione .....	11068,7	2590	2891	118,8
	Chemical materials and products, n.e.s.				
<b>6</b>	<b>Towary przemysłowe sklasyfikowane głównie wg surowca</b> .....	<b>165054,1</b>	<b>38648</b>	<b>43301</b>	<b>108,2</b>
	Manufactured goods classified chiefly by material				
61	Skóra, wyroby ze skóry, gdzie indziej niewymienione, wyprawione skóry futerkowe .....	1544,5	362	406	102,3
	Leather, leather manufactures n.e.s., and dressed furskins				
62	Wyroby z kauczuku, gdzie indziej niewymienione .....	18189,1	4257	4763	108,8
	Rubber manufactures, n.e.s.				
63	Produkty z drewna i korka (bez mebli) .....	13859,2	3245	3630	107,6
	Cork and wood manufactures (excluding furniture)				

TABL. 24. **EKSPORT TOWARÓW WEDŁUG SEKCJI I DZIAŁÓW NOMENKLATURY SITC W 2017 R. (cd.)**  
 EXPORTS OF COMMODITIES BY SECTIONS AND DIVISIONS ACCORDING TO SITC NOMENCLATURE  
 IN 2017 (cont.)

Kod sekcji i działu Code of section and chapter	SEKCJE SECTIONS DZIAŁY CHAPTERS	Ceny bieżące Current prices			Ceny stałe 2016=100 Constant prices 2016=100
		w mln zł in mln zł	w mln euro in mln euro	w mln dol. USA in mln USD	
	<b>Towary przemysłowe sklasyfikowane głównie wg surowca (dok.)</b> <b>Manufactured goods classified chiefly by material (cont.)</b>				
64	Papier, tektura i wyroby z nich ..... Paper, paperboard and articles thereof	19858,8	4650	5214	106,8
65	Przędza włókiennicza, tkaniny, artykuły przemysłowe, gdzie indziej niewymienione ..... Textile yarn, fabrics, made-up articles, n.e.s.	10512,1	2461	2755	108,6
66	Produkty z minerałów niemetalicznych, gdzie indziej niewymienione ..... Non-metallic mineral manufactures, n.e.s.	16893,5	3956	4433	112,2
67	Żelazo i stal ..... Iron and steel	20110,7	4708	5275	112,3
68	Metale nieżelazne ..... Non-ferrous metals	21282,3	4983	5586	100,2
69	Produkty metalowe, gdzie indziej niewymienione ..... Manufactures of metals, n.e.s.	42803,9	10026	11239	109,8
<b>7</b>	<b>Maszyny, urządzenia i sprzęt transportowy</b> ..... <b>Machinery and transport equipment</b>	<b>326809,7</b>	<b>76501</b>	<b>85674</b>	<b>106,7</b>
71	Maszyny i urządzenia energetyczne ..... Power-generating machinery and equipment	34296,3	8030	8990	109,1
72	Sprzęt specjalistyczny dla poszczególnych gałęzi przemysłu Machinery specialized for particular industries	14935,9	3499	3917	119,3
73	Maszyny i urządzenia do obróbki metali ..... Metalworking machinery	2473,7	579	649	119,5
74	Ogólny sprzęt przemysłowy i części maszyn, gdzie indziej niewymienione ..... General industrial machinery and equipment and machine parts, n.e.s.	35224,6	8250	9250	126,1
75	Maszyny biurowe i urządzenia do automatycznego przetwarzania danych ..... Office machines and automatic data processing machines	19195,7	4495	5049	97,2
76	Sprzęt i urządzenia telekomunikacyjne ..... Telecommunications and sound recording and reproducing apparatus and equipment	34139,4	7991	8962	102,3
77	Aparatura, maszyny i urządzenia elektryczne ..... Electrical machinery, apparatus and appliances	64974,4	15211	17058	102,5
78	Pojazdy drogowe (włącznie z poduszkowcami) ..... Road vehicles (including air-cushion vehicles)	102955,5	24091	26933	108,6
79	Inny sprzęt transportowy ..... Other transport equipment	18614,1	4355	4867	85,1
<b>8</b>	<b>Różne wyroby przemysłowe</b> ..... <b>Miscellaneous manufactured articles</b>	<b>149400,3</b>	<b>34985</b>	<b>39267</b>	<b>114,3</b>
81	Budynki prefabrykowane; sprzęt i wyposażenie sanitarne, hydrauliczne, grzejne, oświetleniowe, gdzie indziej niewymienione ..... Prefabricated buildings; sanitary, plumbing, heating and lighting fixtures and fittings, n.e.s.	8105,6	1899	2135	117,2
82	Meble i ich części ..... Furniture and parts thereof	46076,0	10784	12083	107,1
83	Artykuły podróżne, torebki itp. pojemniki ..... Travel goods, handbags and similar containers	1368,7	321	361	120,2
84	Artykuły odzieżowe i dodatki ..... Articles of apparel and clothing accessories	22152,6	5186	5813	112,0

TABL. 24. EKSPORT TOWARÓW WEDŁUG SEKCJI I DZIAŁÓW NOMENKLATURY SITC W 2017 R. (dok.)  
 EXPORTS OF COMMODITIES BY SECTIONS AND DIVISIONS ACCORDING TO SITC NOMENCLATURE  
 IN 2017 (cont.)

Kod sekcji i działu Code of section and chapter	SEKCJE SECTIONS DZIAŁY CHAPTERS	Ceny bieżące Current prices			Ceny stałe 2016=100 Constant prices 2016=100
		w mln zł in mln zł	w mln euro in mln euro	w mln dol. USA in mln USD	
	<b>Różne wyroby przemysłowe dok.)</b> <b>Miscellaneous manufactured articles (cont.)</b>				
85	Obuwie ..... Footwear	6102,4	1428	1600	122,6
87	Aparatura i instrumenty kontrolne zawodowe, gdzie indziej niewymienione ..... Professional, scientific and controlling instruments and apparatus, n.e.s.	10988,8	2573	2883	112,1
88	Aparaty, sprzęt i materiały fotograficzne, wyroby optyczne, gdzie indziej niewymienione; zegary i zegarki ..... Photographic apparatus, equipment and supplies and optical goods, n.e.s.; watches and clocks	2005,4	470	526	105,8
89	Wyroby różne, gdzie indziej niewymienione ..... Miscellaneous manufactured articles, n.e.s.	52600,9	12324	13867	121,7
<b>9</b>	<b>Towary i transakcje niesklasyfikowane w SITC</b> ..... <b>Commodities and transactions not classified elsewhere in the SITC</b>	<b>1989,1</b>	<b>466</b>	<b>523</b>	.
96	Monety (inne niż złote monety) nie będące pieniądzem obiegowym ..... Coin (other than gold coin), not being legal tender	82,4	19	22	.
97	Złoto, nieprzeznaczone do produkcji monet (z wyjątkiem rud złota i koncentratów) ..... Gold, non-monetary (excluding gold ores and concentrates)	850,5	199	224	.
99	Towary różne (zaopatrzenie statków i samolotów, towary o równowartości <=200 euro przesyłki pocztowe-towary dostarczane w trybie pocztowym przez operatorów innych niż Poczta Polska) ..... Other commodities (stores and provisions of ships and aircraft, commodities of value <=200 euro, postal consignments-commodities delivered according to postal terms by operators other than the Polish Post)	1056,2	247	278	.

TABLE 25. **OBROT Y HANDLU ZAGRANICZNEGO WEDŁUG WAŻNIEJSZYCH KRAJÓW W 2017 R. (ceny bieżące)**  
 FOREIGN TRADE TURNOVER BY MAJOR COUNTRIES IN 2017 (current prices)

U w a g a. Hongkong — Chiny — Specjalny Region Administracyjny Hongkong  
 Macedonia — Macedonia  
 Tajwan — Chiny — Tajwan

N o t e. Hong Kong — China — Hong Kong Special Administrative Region  
 Macedonia — Macedonia (the Former Yugoslav Republic of Macedonia)  
 Taiwan — China — Taiwan

WYSZCZEGÓLNIENIE SPECIFICATION			W tys. zł In thous. zł	W tys. euro In thous. euro	W tys. dol. USA In thous. USD	W odsetkach In %
<b>O G Ó Ł E M</b>	<b>import</b>	<b>imports</b>	<b>880078413,5</b>	<b>206084383</b>	<b>231034910</b>	<b>100,0</b>
<b>T O T A L</b>	<b>eksport</b>	<b>exports</b>	<b>882619486,0</b>	<b>206647272</b>	<b>231591329</b>	<b>100,0</b>
	<b>saldo</b>	<b>balance</b>	<b>+2541072,5</b>	<b>+562889</b>	<b>+556419</b>	<b>x</b>
w tym: of which:						
<b>Europa</b> <b>Europe</b>						
<b>Albania</b>	<b>import</b>	<b>imports</b>	<b>75166,6</b>	<b>17620</b>	<b>19982</b>	<b>0,0</b>
Albania	<b>eksport</b>	<b>exports</b>	<b>218815,8</b>	<b>51318</b>	<b>57862</b>	<b>0,0</b>
	<b>saldo</b>	<b>balance</b>	<b>+143649,2</b>	<b>+33698</b>	<b>+37880</b>	<b>x</b>
<b>Austria</b>	<b>import</b>	<b>imports</b>	<b>14825833,3</b>	<b>3473508</b>	<b>3903393</b>	<b>1,7</b>
Austria	<b>eksport</b>	<b>exports</b>	<b>16856295,3</b>	<b>3947341</b>	<b>4431791</b>	<b>1,9</b>
	<b>saldo</b>	<b>balance</b>	<b>+2030462,0</b>	<b>+473833</b>	<b>+528398</b>	<b>x</b>
<b>Belgia</b>	<b>import</b>	<b>imports</b>	<b>22525533,7</b>	<b>5272558</b>	<b>5903058</b>	<b>2,6</b>
Belgium	<b>eksport</b>	<b>exports</b>	<b>19436318,3</b>	<b>4550306</b>	<b>5102657</b>	<b>2,2</b>
	<b>saldo</b>	<b>balance</b>	<b>-3089215,4</b>	<b>-722252</b>	<b>-800401</b>	<b>x</b>
<b>Białoruś</b>	<b>import</b>	<b>imports</b>	<b>4066979,2</b>	<b>954485</b>	<b>1072050</b>	<b>0,5</b>
Belarus	<b>eksport</b>	<b>exports</b>	<b>5634093,8</b>	<b>1320364</b>	<b>1480140</b>	<b>0,6</b>
	<b>saldo</b>	<b>balance</b>	<b>+1567114,6</b>	<b>+365879</b>	<b>+408090</b>	<b>x</b>
<b>Bośnia i Hercegowina</b>	<b>import</b>	<b>imports</b>	<b>265859,5</b>	<b>62319</b>	<b>70186</b>	<b>0,0</b>
Bosnia and Herzegovina	<b>eksport</b>	<b>exports</b>	<b>1038759,5</b>	<b>243637</b>	<b>273532</b>	<b>0,1</b>
	<b>saldo</b>	<b>balance</b>	<b>+772900,0</b>	<b>+181318</b>	<b>+203346</b>	<b>x</b>
<b>Bułgaria</b>	<b>import</b>	<b>imports</b>	<b>2550485,2</b>	<b>597349</b>	<b>669357</b>	<b>0,3</b>
Bulgaria	<b>eksport</b>	<b>exports</b>	<b>4961197,0</b>	<b>1162421</b>	<b>1304926</b>	<b>0,6</b>
	<b>saldo</b>	<b>balance</b>	<b>+2410711,8</b>	<b>+565072</b>	<b>+635569</b>	<b>x</b>
<b>Chorwacja</b>	<b>import</b>	<b>imports</b>	<b>738430,5</b>	<b>173019</b>	<b>193751</b>	<b>0,1</b>
Croatia	<b>eksport</b>	<b>exports</b>	<b>3074179,2</b>	<b>720525</b>	<b>808775</b>	<b>0,4</b>
	<b>saldo</b>	<b>balance</b>	<b>+2335748,7</b>	<b>+547506</b>	<b>+615024</b>	<b>x</b>
<b>Cypr</b>	<b>import</b>	<b>imports</b>	<b>340629,1</b>	<b>80026</b>	<b>89929</b>	<b>0,0</b>
Cyprus	<b>eksport</b>	<b>exports</b>	<b>635471,8</b>	<b>148784</b>	<b>167188</b>	<b>0,1</b>
	<b>saldo</b>	<b>balance</b>	<b>+294842,7</b>	<b>+68758</b>	<b>+77259</b>	<b>x</b>
<b>Czarnogóra</b>	<b>import</b>	<b>imports</b>	<b>71620,0</b>	<b>16789</b>	<b>18900</b>	<b>0,0</b>
Montenegro	<b>eksport</b>	<b>exports</b>	<b>192830,2</b>	<b>45165</b>	<b>52102</b>	<b>0,0</b>
	<b>saldo</b>	<b>balance</b>	<b>+121210,2</b>	<b>+28376</b>	<b>+33202</b>	<b>x</b>
<b>Czechy</b>	<b>import</b>	<b>imports</b>	<b>31745147,5</b>	<b>7430975</b>	<b>8327378</b>	<b>3,6</b>
Czech Republic	<b>eksport</b>	<b>exports</b>	<b>56810929,2</b>	<b>13300930</b>	<b>14910032</b>	<b>6,4</b>
	<b>saldo</b>	<b>balance</b>	<b>+25065781,7</b>	<b>+5869955</b>	<b>+6582654</b>	<b>x</b>
<b>Dania</b>	<b>import</b>	<b>imports</b>	<b>10554451,3</b>	<b>2473019</b>	<b>2771724</b>	<b>1,2</b>
Denmark	<b>eksport</b>	<b>exports</b>	<b>16167476,0</b>	<b>3785186</b>	<b>4235506</b>	<b>1,8</b>
	<b>saldo</b>	<b>balance</b>	<b>+5613024,7</b>	<b>+1312167</b>	<b>+1463782</b>	<b>x</b>
<b>Estonia</b>	<b>import</b>	<b>imports</b>	<b>1049733,2</b>	<b>246071</b>	<b>276985</b>	<b>0,1</b>
Estonia	<b>eksport</b>	<b>exports</b>	<b>4965857,2</b>	<b>1161996</b>	<b>1298973</b>	<b>0,6</b>
	<b>saldo</b>	<b>balance</b>	<b>+3916124,0</b>	<b>+915925</b>	<b>+1021988</b>	<b>x</b>
<b>Finlandia</b>	<b>import</b>	<b>imports</b>	<b>6760212,0</b>	<b>1582704</b>	<b>1770187</b>	<b>0,8</b>
Finland	<b>eksport</b>	<b>exports</b>	<b>7030529,8</b>	<b>1647942</b>	<b>1847440</b>	<b>0,8</b>
	<b>saldo</b>	<b>balance</b>	<b>+270317,8</b>	<b>+65238</b>	<b>+77253</b>	<b>x</b>
<b>Francja</b>	<b>import</b>	<b>imports</b>	<b>34159486,5</b>	<b>7997416</b>	<b>8962559</b>	<b>3,9</b>
France	<b>eksport</b>	<b>exports</b>	<b>49691258,6</b>	<b>11629809</b>	<b>13023153</b>	<b>5,6</b>
	<b>saldo</b>	<b>balance</b>	<b>+15531772,1</b>	<b>+3632393</b>	<b>+4060594</b>	<b>x</b>

TABL. 25. OBROTY HANDLU ZAGRANICZNEGO WEDŁUG WAŻNIEJSZYCH KRAJÓW W 2017 R. (cd.)  
FOREIGN TRADE TURNOVER BY MAJOR COUNTRIES IN 2017 (cont.)

WYSZCZEGÓLNIENIE SPECIFICATION			W tys. zł In thous. zł	W tys. euro In thous. euro	W tys. dol. USA In thous. USD	W odsetkach In %
<b>Europa (cd.)</b> <b>Europe (cont.)</b>						
Grecja .....	import	imports	1975248,6	462839	520947	0,2
Greece .....	eksport	exports	3661475,5	857337	957689	0,4
	saldo	balance	+1686226,9	+394498	+436742	x
Hiszpania .....	import	imports	20210523,6	4731948	5305159	2,3
Spain .....	eksport	exports	24045262,9	5627109	6305138	2,7
	saldo	balance	+3834739,3	+895161	+999979	x
Holandia .....	import	imports	33623438,0	7872818	8819993	3,8
Netherlands .....	eksport	exports	38828250,3	9087190	10172124	4,4
	saldo	balance	+5204812,3	+1214372	+1352131	x
Irlandia .....	import	imports	6317632,1	1479802	1657454	0,7
Ireland .....	eksport	exports	3471274,3	812830	912567	0,4
	saldo	balance	-2846357,8	-666972	-744887	x
Islandia .....	import	imports	828405,2	193950	217765	0,1
Iceland .....	eksport	exports	657125,6	154074	172315	0,1
	saldo	balance	-171279,6	-39876	-45450	x
Kosowo .....	import	imports	27466,0	6459	7424	0,0
Kosovo .....	eksport	exports	255475,8	59915	67237	0,0
	saldo	balance	+228009,8	+53456	+59813	x
Liechtenstein .....	import	imports	83222,7	19461	21509	0,0
Liechtenstein .....	eksport	exports	54381,2	12729	14247	0,0
	saldo	balance	-28841,5	-6732	-7262	x
Litwa .....	import	imports	6940548,4	1626247	1822488	0,8
Lithuania .....	eksport	exports	12657405,6	2965803	3326334	1,4
	saldo	balance	+5716857,2	+1339556	+1503846	x
Luksemburg .....	import	imports	1613455,3	377731	429343	0,2
Luxembourg .....	eksport	exports	1389195,5	325113	364079	0,2
	saldo	balance	-224259,8	-52618	-65264	x
Łotwa .....	import	imports	1697724,9	398151	447944	0,2
Latvia .....	eksport	exports	5691264,2	1333235	1496528	0,6
	saldo	balance	+3993539,3	+935084	+1048584	x
Macedonia .....	import	imports	547012,6	128080	142705	0,1
Macedonia .....	eksport	exports	524463,5	123064	138857	0,1
	saldo	balance	-22549,1	-5016	-3848	x
Malta .....	import	imports	175914,3	41120	45959	0,0
Malta .....	eksport	exports	189567,9	44470	50018	0,0
	saldo	balance	+13653,6	+3350	+4059	x
Moldawia .....	import	imports	459805,9	108015	123529	0,1
Moldova .....	eksport	exports	739119,7	173285	194797	0,1
	saldo	balance	+279313,8	+65270	+71268	x
Niemcy .....	import	imports	203580504,1	47681159	53466147	23,1
Germany .....	eksport	exports	242585938,8	56794072	63666119	27,5
	saldo	balance	+39005434,7	+9112913	+10199972	x
Norwegia .....	import	imports	9406431,9	2200867	2460400	1,1
Norway .....	eksport	exports	10093139,2	2362782	2647869	1,1
	saldo	balance	+686707,3	+161915	+187469	x
Portugalia .....	import	imports	3043458,0	713018	799303	0,4
Portugal .....	eksport	exports	3782608,2	885176	990352	0,4
	saldo	balance	+739150,2	+172158	+191049	x
Rosja .....	import	imports	55934479,2	13092830	14674179	6,4
Russia .....	eksport	exports	26352672,3	6176858	6938978	3,0
	saldo	balance	-29581806,9	-6915972	-7735201	x
Rumunia .....	import	imports	7923766,0	1855135	2078829	0,9
Romania .....	eksport	exports	16413700,1	3844629	4318426	1,9
	saldo	balance	+8489934,1	+1989494	+2239597	x

TABL. 25. OBROTY HANDLU ZAGRANICZNEGO WEDŁUG WAŻNIEJSZYCH KRAJÓW W 2017 R. (cd.)  
FOREIGN TRADE TURNOVER BY MAJOR COUNTRIES IN 2017 (cont.)

WYSZCZEGÓLNIENIE SPECIFICATION			W tys. zł In thous. zł	W tys. euro In thous. euro	W tys. dol. USA In thous. USD	W odsetkach In %
<b>Europa (dok.)</b> <b>Europe (cont.)</b>						
Serbia .....	import	imports	1411918,8	330742	370827	0,2
Serbia .....	eksport	exports	3447579,2	807296	904661	0,4
	saldo	balance	+2035660,4	+476554	+533834	x
Słowacja .....	import	imports	15789808,7	3696480	4142006	1,8
Slovakia .....	eksport	exports	22163055,0	5189335	5819452	2,5
	saldo	balance	+6373246,3	+1492855	+1677446	x
Słowenia .....	import	imports	3180357,6	744694	834511	0,4
Slovenia .....	eksport	exports	3462643,9	810808	909456	0,4
	saldo	balance	+282286,3	+66114	+74945	x
Szwajcaria .....	import	imports	6383967,3	1495197	1677173	0,7
Switzerland .....	eksport	exports	8246032,8	1930031	2159226	0,9
	saldo	balance	+1862065,5	+434834	+482053	x
Szwecja .....	import	imports	16743862,6	3921908	4405382	1,9
Sweden .....	eksport	exports	24843542,2	5817507	6523829	2,8
	saldo	balance	+8099679,6	+1895599	+2118447	x
Ukraina .....	import	imports	9150377,7	2142574	2402381	1,0
Ukraine .....	eksport	exports	18184917,4	4260301	4779389	2,1
	saldo	balance	+9034539,7	+2117727	+2377008	x
Węgry .....	import	imports	15278420,7	3576146	3999154	1,7
Hungary .....	eksport	exports	23324198,7	5460413	6117922	2,6
	saldo	balance	+8045778,0	+1884267	+2118768	x
Wielka Brytania .....	import	imports	21140130,0	4949604	5554897	2,4
United Kingdom .....	eksport	exports	56818720,5	13298446	14898518	6,4
	saldo	balance	+35678590,5	+8348842	+9343621	x
Włochy .....	import	imports	46868005,1	10975013	12294124	5,3
Italy .....	eksport	exports	43225390,6	10116318	11317343	4,9
	saldo	balance	-3642614,5	-858695	-976781	x
<b>Afryka</b> <b>Africa</b>						
Algieria .....	import	imports	109293,5	25474	28185	0,0
Algeria .....	eksport	exports	1357264,2	317914	360119	0,2
	saldo	balance	+1247970,7	+292440	+331934	x
Egipt .....	import	imports	561071,6	131479	147208	0,1
Egypt .....	eksport	exports	1054414,8	246847	276293	0,1
	saldo	balance	+493343,2	+115368	+129085	x
Etiopia .....	import	imports	18781,7	4397	4921	0,0
Ethiopia .....	eksport	exports	83406,0	19515	21548	0,0
	saldo	balance	+64624,3	+15118	+16627	x
Gabon .....	import	imports	38446,8	8998	10314	0,0
Gabon .....	eksport	exports	48485,3	11338	12639	0,0
	saldo	balance	+10038,5	+2340	+2325	x
Ghana .....	import	imports	87532,6	20471	23027	0,0
Ghana .....	eksport	exports	191868,3	44963	50341	0,0
	saldo	balance	+104335,7	+24492	+27314	x
Gwinea .....	import	imports	20008,8	4703	5299	0,0
Guinea .....	eksport	exports	109661,6	25731	28879	0,0
	saldo	balance	+89652,8	+21028	+23580	x
Kamerun .....	import	imports	43820,1	10245	11393	0,0
Cameroon .....	eksport	exports	56941,6	13359	14912	0,0
	saldo	balance	+13121,5	+3114	+3519	x
Kenia .....	import	imports	124491,7	29057	32414	0,0
Kenya .....	eksport	exports	217335,5	50878	56521	0,0
	saldo	balance	+92843,8	+21821	+24107	x



TABL. 25. OBROT Y HANDLU ZAGRANICZNEGO WEDŁUG WAŻNIEJSZYCH KRAJÓW W 2017 R. (cd.)  
FOREIGN TRADE TURNOVER BY MAJOR COUNTRIES IN 2017 (cont.)

WYSZCZEGÓLNIENIE SPECIFICATION			W tys. zł In thous. zł	W tys. euro In thous. euro	W tys. dol. USA In thous. USD	W odsetkach In %
<b>Afryka (dok.)</b> <b>Africa (cont.)</b>						
Liberia .....	import	imports	138418,3	32460	36308	0,0
Liberia .....	eksport	exports	137160,1	31529	33983	0,0
	saldo	balance	-1258,2	-931	-2325	x
Libia .....	import	imports	754,9	174	185	0,0
Libya .....	eksport	exports	109554,2	25662	28918	0,0
	saldo	balance	+108799,3	+25488	+28733	x
Madagaskar .....	import	imports	30589,5	7193	8167	0,0
Madagascar .....	eksport	exports	11955,5	2800	3154	0,0
	saldo	balance	-18634,0	-4393	-5013	x
Malawi .....	import	imports	126894,3	29831	33969	0,0
Malawi .....	eksport	exports	6678,8	1557	1710	0,0
	saldo	balance	-120215,5	-28274	-32259	x
Mali .....	import	imports	6956,4	1624	1773	0,0
Mali .....	eksport	exports	74528,5	17475	19632	0,0
	saldo	balance	+67572,1	+15851	+17859	x
Maroko .....	import	imports	1596185,9	373960	418617	0,2
Morocco .....	eksport	exports	975287,7	228137	255163	0,1
	saldo	balance	-620898,2	-145823	-163454	x
Nigeria .....	import	imports	114141,8	26702	29614	0,0
Nigeria .....	eksport	exports	439348,0	102735	114483	0,1
	saldo	balance	+325206,2	+76033	+84869	x
Rep. Południowej Afryki .....	import	imports	1394398,1	326953	367309	0,2
South Africa .....	eksport	exports	2441915,4	571642	639271	0,3
	saldo	balance	+1047517,3	+244689	+271962	x
Sudan .....	import	imports	10233,1	2402	2698	0,0
Sudan .....	eksport	exports	87337,2	20559	23793	0,0
	saldo	balance	+77104,1	+18157	+21095	x
Togo .....	import	imports	477,7	113	128	0,0
Togo .....	eksport	exports	74523,9	17420	19584	0,0
	saldo	balance	+74046,2	+17307	+19456	x
Tunezja .....	import	imports	780699,6	182864	204928	0,1
Tunisia .....	eksport	exports	529071,1	123714	138283	0,1
	saldo	balance	-251628,5	-59150	-66645	x
Uganda .....	import	imports	52247,0	12245	13834	0,0
Uganda .....	eksport	exports	61372,8	14329	15764	0,0
	saldo	balance	+9125,8	+2084	+1930	x
Wybrzeże Kości Słoniowej .....	import	imports	748115,9	174935	195447	0,1
Côte d'Ivoire (Ivory Coast) .....	eksport	exports	120803,3	28240	31577	0,0
	saldo	balance	-627312,6	-146695	-163870	x
Zambia .....	import	imports	2180,3	512	580	0,0
Zambia .....	eksport	exports	16689,9	3917	4430	0,0
	saldo	balance	+14509,6	+3405	+3850	x
Zimbabwe .....	import	imports	59702,0	13987	15660	0,0
Zimbabwe .....	eksport	exports	20270,2	4766	5422	0,0
	saldo	balance	-39431,8	-9221	-10238	x
<b>Ameryka</b> <b>America</b>						
Argentyna .....	import	imports	3094392,1	724357	807406	0,4
Argentina .....	eksport	exports	629250,2	147186	162980	0,1
	saldo	balance	-2465141,9	-577171	-644426	x
Brazylia .....	import	imports	4540741,6	1064471	1196445	0,5
Brazil .....	eksport	exports	1561698,9	365790	408777	0,2
	saldo	balance	-2979042,7	-698681	-787668	x

TABL. 25. OBROTY HANDLU ZAGRANICZNEGO WEDŁUG WAŻNIEJSZYCH KRAJÓW W 2017 R. (cd.)  
FOREIGN TRADE TURNOVER BY MAJOR COUNTRIES IN 2017 (cont.)

WYSZCZEGÓLNIENIE SPECIFICATION			W tys. zł In thous. zł	W tys. euro In thous. euro	W tys. dol. USA In thous. USD	W odsetkach In %
<b>Ameryka (dok.)</b> America (cont.)						
Chile .....	import	imports	724693,9	169663	189358	0,1
Chile .....	eksport	exports	449036,0	105019	117282	0,1
	saldo	balance	-275657,9	-64644	-72076	x
Ekwador .....	import	imports	742249,5	173434	192388	0,1
Ecuador .....	eksport	exports	79386,5	18623	21087	0,0
	saldo	balance	-662863,0	-154811	-171301	x
Gwatemala .....	import	imports	142903,9	33525	37504	0,0
Guatemala .....	eksport	exports	49386,3	11579	13041	0,0
	saldo	balance	-93517,6	-21946	-24463	x
Honduras .....	import	imports	45059,4	10563	11840	0,0
Honduras .....	eksport	exports	20160,8	4725	5270	0,0
	saldo	balance	-24898,6	-5838	-6570	x
Kanada .....	import	imports	2582821,8	604767	677179	0,3
Canada .....	eksport	exports	4994623,0	1167416	1295385	0,6
	saldo	balance	+2411801,2	+562649	+618206	x
Kolumbia .....	import	imports	591393,0	138553	156107	0,1
Colombia .....	eksport	exports	258985,7	60714	67991	0,0
	saldo	balance	-332407,3	-77839	-88116	x
Kostaryka .....	import	imports	463918,8	108620	121266	0,1
Costa Rica .....	eksport	exports	55038,5	12914	14380	0,0
	saldo	balance	-408880,3	-95706	-106886	x
Kuba .....	import	imports	11819,0	2782	3174	0,0
Cuba .....	eksport	exports	165647,9	38633	42517	0,0
	saldo	balance	+153828,9	+35851	+39343	x
Meksyk .....	import	imports	2599959,1	609144	685541	0,3
Mexico .....	eksport	exports	2570934,1	601996	675054	0,3
	saldo	balance	-29025,0	-7148	-10487	x
Panama .....	import	imports	8889,2	2088	2332	0,0
Panama .....	eksport	exports	178040,9	41590	45773	0,0
	saldo	balance	+169151,7	+39502	+43441	x
Peru .....	import	imports	400723,5	93560	104350	0,1
Peru .....	eksport	exports	246257,2	57724	64596	0,0
	saldo	balance	-154466,3	-35836	-39754	x
Salwador .....	import	imports	6543,3	1539	1741	0,0
El Salvador .....	eksport	exports	11966,6	2808	3153	0,0
	saldo	balance	+5423,3	+1269	+1412	x
Stany Zjednoczone .....	import	imports	25027474,2	5865539	6572672	2,8
United States .....	eksport	exports	23367941,4	5473586	6131523	2,7
	saldo	balance	-1659532,8	-391953	-441149	x
Urugwaj .....	import	imports	206968,3	48528	54563	0,0
Uruguay .....	eksport	exports	79767,8	18605	20365	0,0
	saldo	balance	-127200,5	-29923	-34198	x
Wenezuela .....	import	imports	101718,7	23834	26827	0,0
Venezuela .....	eksport	exports	90623,4	21196	23696	0,0
	saldo	balance	-11095,3	-2638	-3131	x
<b>Azja</b> Asia						
Arabia Saudyjska .....	import	imports	3057613,8	715919	801757	0,4
Saudi Arabia .....	eksport	exports	2480679,7	580922	651519	0,3
	saldo	balance	-576934,1	-134997	-150238	x
Azerbejdżan .....	import	imports	49379,7	11556	12963	0,0
Azerbaijan .....	eksport	exports	270564,9	63527	71947	0,0
	saldo	balance	+221185,2	+51971	+58984	x

TABL. 25. OBROTY HANDLU ZAGRANICZNEGO WEDŁUG WAŻNIEJSZYCH KRAJÓW W 2017 R. (cd.)  
FOREIGN TRADE TURNOVER BY MAJOR COUNTRIES IN 2017 (cont.)

WYSZCZEGÓLNIENIE SPECIFICATION			W tys. zł In thous. zł	W tys. euro In thous. euro	W tys. dol. USA In thous. USD	W odsetkach In %
<b>Azja (cd.)</b>						
<b>Asia (cont.)</b>						
Bangladesz .....	import	imports	5149914,9	1205694	1350838	0,6
Bangladesh .....	eksport	exports	178860,2	41911	46691	0,0
	saldo	balance	-4971054,7	-1163783	-1304147	x
Chiny .....	import	imports	103676743,9	24271628	27236185	11,8
China .....	eksport	exports	8766367,3	2053423	2303812	1,0
	saldo	balance	-94910376,6	-22218205	-24932373	x
Filipiny .....	import	imports	1557871,4	364981	409151	0,2
Philippines .....	eksport	exports	230121,7	53779	60498	0,0
	saldo	balance	-1327749,7	-311202	-348653	x
Hongkong .....	import	imports	270841,9	63433	71287	0,0
Hong Kong .....	eksport	exports	1696043,6	397215	446380	0,2
	saldo	balance	+1425201,7	+333782	+375093	x
Indie .....	import	imports	9278746,4	2173669	2444034	1,1
India .....	eksport	exports	2789291,0	653491	736059	0,3
	saldo	balance	-6489455,4	-1520178	-1707975	x
Indonezja .....	import	imports	2787234,9	652428	729955	0,3
Indonesia .....	eksport	exports	441393,4	103352	115625	0,1
	saldo	balance	-2345841,5	-549076	-614330	x
Iran .....	import	imports	359556,2	83066	90692	0,0
Iran .....	eksport	exports	519264,5	121611	135941	0,1
	saldo	balance	+159708,3	+38545	+45249	x
Izrael .....	import	imports	1564056,2	365752	408750	0,2
Israel .....	eksport	exports	2313193,0	541468	606466	0,3
	saldo	balance	+749136,8	+175716	+197716	x
Japonia .....	import	imports	14375817,1	3367770	3786023	1,6
Japan .....	eksport	exports	2132111,0	498947	558566	0,3
	saldo	balance	-12243706,1	-2868823	-3227457	x
Jemen .....	import	imports	55,1	13	15	0,0
Yemen .....	eksport	exports	4887,6	11310	12572	0,0
	saldo	balance	+4832,5	+11297	+12557	x
Jordania .....	import	imports	17206,7	4042	4605	0,0
Jordan .....	eksport	exports	293823,7	68653	76432	0,0
	saldo	balance	+276617,0	+64611	+71827	x
Kazachstan .....	import	imports	3488345,4	816246	921394	0,4
Kazakhstan .....	eksport	exports	1817765,4	426549	476780	0,2
	saldo	balance	-1670580,0	-389697	-444614	x
Kirgistan .....	import	imports	12786,4	2957	3212	0,0
Kyrgyzstan .....	eksport	exports	85463,7	20070	22641	0,0
	saldo	balance	+72677,3	+17113	+19429	x
Korea Południowa .....	import	imports	14145024,7	3312374	3710981	1,6
South Korea .....	eksport	exports	2075627,1	485994	544007	0,2
	saldo	balance	-12069397,6	-2826380	-3166974	x
Korea Północna .....	import	imports	7351,4	1727	1972	0,0
North Korea .....	eksport	exports	928,0	217	245	0,0
	saldo	balance	-6423,4	-1510	-1727	x
Kuwejt .....	import	imports	7968,1	1865	2090	0,0
Kuwait .....	eksport	exports	318844,3	74723	83397	0,0
	saldo	balance	+310876,2	+72858	+81307	x
Laos .....	import	imports	80653,9	18990	20419	0,0
Laos .....	eksport	exports	15538,4	3682	4209	0,0
	saldo	balance	-65115,5	-15308	-16210	x
Liban .....	import	imports	34982,3	8192	9174	0,0
Lebanon .....	eksport	exports	312202,5	73101	81564	0,0
	saldo	balance	+277220,2	+64909	+72390	x

TABL. 25. **OBROT Y HANDLU ZAGRANICZNEGO WEDŁUG WAŻNIEJSZYCH KRAJÓW W 2017 R. (dok.)**  
FOREIGN TRADE TURNOVER BY MAJOR COUNTRIES IN 2017 (cont.)

WYSZCZEGÓLNIENIE SPECIFICATION			W tys. zł In thous. zł	W tys. euro In thous. euro	W tys. dol. USA In thous. USD	W odsetkach In %
<b>Azja (dok.)</b> <b>Asia (cont.)</b>						
Malezja .....	import	imports	3096285,6	725086	812173	0,4
Malaysia	eksport	exports	530790,9	124348	139081	0,1
	saldo	balance	-2565494,7	-600738	-673092	x
Pakistan .....	import	imports	1427964,2	334189	374198	0,2
Pakistan	eksport	exports	441606,8	103116	115242	0,1
	saldo	balance	-986357,4	-231073	-258956	x
Singapur .....	import	imports	2200511,7	515719	574880	0,3
Singapore	eksport	exports	923270,8	216484	241641	0,1
	saldo	balance	-1277240,9	-299235	-333239	x
Sri Lanka .....	import	imports	415426,8	97264	108849	0,1
Sri Lanka	eksport	exports	178848,5	42073	47998	0,0
	saldo	balance	-236578,3	-55191	-60851	x
Syria .....	import	imports	5424,9	1274	1436	0,0
Syria	eksport	exports	69080,3	16251	18364	0,0
	saldo	balance	+63655,4	+14977	+16928	x
Tadżykistan .....	import	imports	3356,3	783	849	0,0
Tajikistan	eksport	exports	41095,9	9630	10790	0,0
	saldo	balance	+37739,6	+8847	+9941	x
Tajlandia .....	import	imports	3282364,1	768310	859881	0,4
Thailand	eksport	exports	999413,2	234519	265484	0,1
	saldo	balance	-2282950,9	-533791	-594397	x
Tajwan .....	import	imports	5404824,8	1265100	1414137	0,6
Taiwan	eksport	exports	667850,1	156116	173916	0,1
	saldo	balance	-4736974,7	-1108984	-1240221	x
Turcja .....	import	imports	13732271,4	3214381	3598291	1,6
Turkey	eksport	exports	12454610,3	2914699	3269539	1,4
	saldo	balance	-1277661,1	-299682	-328752	x
Turkmenistan .....	import	imports	6980,9	1630	1804	0,0
Turkmenistan	eksport	exports	146106,5	34185	37889	0,0
	saldo	balance	+139125,6	+32555	+36085	x
Uzbekistan .....	import	imports	198129,1	46413	52139	0,0
Uzbekistan	eksport	exports	296314,9	69538	78706	0,0
	saldo	balance	+98185,8	+23125	+26567	x
Wietnam .....	import	imports	7675494,5	1797680	2021883	0,9
Vietnam	eksport	exports	1052987,3	246537	276770	0,1
	saldo	balance	-6622507,2	-1551143	-1745113	x
Zjednoczone Emiraty Arabskie .....	import	imports	757130,6	177449	199683	0,1
United Arab Emirates	eksport	exports	2098385,8	491400	549048	0,2
	saldo	balance	+1341255,2	+313951	+349365	x
<b>Australia i Oceania</b> <b>Australia and Oceania</b>						
Australia .....	import	imports	2227053,4	521228	584896	0,3
Australia	eksport	exports	2737906,9	640548	713831	0,3
	saldo	balance	+510853,5	+119320	+128935	x
Nowa Zelandia .....	import	imports	238725,1	55863	62948	0,0
New Zealand	eksport	exports	567447,8	132865	148414	0,1
	saldo	balance	+328722,7	+77002	+85466	x

TABL. 26. **IMPORT I EKSPORT WEDŁUG WAŻNIEJSZYCH KRAJÓW I SEKCJI SITC W 2017 R.**  
**IMPORTS AND EXPORTS BY MAJOR COUNTRIES AND SITC SECTIONS IN 2017**

U w a g a. Tajwan — Chiny — Tajwan.  
 Note. Taiwan — China — Taiwan.

SEKCJE SECTIONS	Import Imports			Eksport Exports		
	w tys. zł in thous. zł	w tys. euro in thous. euro	w tys. dol. USA in thous. USD	w tys. zł in thous. zł	w tys. euro in thous. euro	w tys. dol. USA in thous. USD
<b>ARGENTYNA ARGENTINA</b>						
<b>OGÓŁEM</b> .....	<b>3094392,1</b>	<b>724357</b>	<b>807406</b>	<b>629250,2</b>	<b>147186</b>	<b>162980</b>
<b>TOTAL</b>						
Żywność i zwierzęta żywe .....	2682284,3	627810	698821	10560,7	2460	2722
Food and live animals						
Napoje i tytoń .....	69308,0	16255	18289	1188,9	281	326
Beverages and tobacco						
Surowce niejadalne z wyjątkiem paliw .....	299571,4	70160	78951	2926,2	683	742
Crude materials, inedible, except fuels						
Chemikalia i produkty pokrewne .....	13154,6	3082	3457	37068,6	8684	9784
Chemicals and related products						
Towary przemysłowe sklasyfikowane głównie wg surowca .....	15321,0	3593	4034	66892,9	15664	17573
Manufactured goods classified chiefly by material						
Maszyny, urządzenia i sprzęt transportowy .....	11735,4	2754	3071	436327,2	102006	112261
Machinery and transport equipment						
Różne wyroby przemysłowe .....	2621,9	612	683	72851,5	17069	19177
Miscellaneous manufactured articles						
<b>AUSTRIA AUSTRIA</b>						
<b>OGÓŁEM</b> .....	<b>14825833,3</b>	<b>3473508</b>	<b>3903393</b>	<b>16856295,3</b>	<b>3947341</b>	<b>4431791</b>
<b>TOTAL</b>						
Żywność i zwierzęta żywe .....	770352,1	180423	202571	1149018,0	269190	302412
Food and live animals						
Napoje i tytoń .....	139996,3	32798	36681	491102,5	115008	128380
Beverages and tobacco						
Surowce niejadalne z wyjątkiem paliw .....	250835,6	58762	65786	514475,0	120501	135215
Crude materials, inedible, except fuels						
Paliwa mineralne, smary i materiały pochodne	39506,5	9267	10413	1494878,1	349671	390543
Mineral fuels, lubricants and related materials						
Oleje, tłuszcze i woski, zwierzęce i roślinne .....	56871,6	13405	14950	41252,0	9631	10841
Animal and vegetable oils, fats and waxes						
Chemikalia i produkty pokrewne .....	2674950,0	626573	703135	1265116,1	296139	331835
Chemicals and related products						
Towary przemysłowe sklasyfikowane głównie wg surowca .....	4959843,6	1161762	1302971	3324528,8	778720	874514
Manufactured goods classified chiefly by material						
Maszyny, urządzenia i sprzęt transportowy .....	4579629,8	1073533	1206794	4832293,4	1131336	1268460
Machinery and transport equipment						
Różne wyroby przemysłowe .....	1128441,9	264409	298829	3727897,8	873452	985216
Miscellaneous manufactured articles						
Towary i transakcje niesklasyfikowane w SITC elsewhere in the SITC	225405,8	52575	61262	15733,8	3694	4376
Commodities and transactions not classified elsewhere in the SITC						
<b>BELGIA BELGIUM</b>						
<b>OGÓŁEM</b> .....	<b>22525533,7</b>	<b>5272558</b>	<b>5903058</b>	<b>19436318,3</b>	<b>4550306</b>	<b>5102657</b>
<b>TOTAL</b>						
Żywność i zwierzęta żywe .....	2544830,6	596121	668520	2033982,8	476288	534962
Food and live animals						

TABL. 26. **IMPORT I EKSPORT WEDŁUG WAŻNIEJSZYCH KRAJÓW I SEKCJI SITC W 2017 R. (cd.)**  
**IMPORTS AND EXPORTS BY MAJOR COUNTRIES AND SITC SECTIONS IN 2017 (cont.)**

SEKCJE SECTIONS	Import Imports			Eksport Exports		
	w tys. zł in thous. zł	w tys. euro in thous. euro	w tys. dol. USA in thous. USD	w tys. zł in thous. zł	w tys. euro in thous. euro	w tys. dol. USA in thous. USD
<b>BELGIA (dok.) BELGIUM (cont.)</b>						
Napoje i tytoń .....	43998,6	10301	11528	862326,4	202383	227271
Beverages and tobacco						
Surowce niejadalne z wyjątkiem paliw .....	384283,5	89745	99969	213248,3	49923	55935
Crude materials, inedible, except fuels						
Paliwa mineralne, smary i materiały pochodne Mineral fuels, lubricants and related materials	237004,8	55449	61942	445014,5	103872	116595
Oleje, tłuszcze i woski, zwierzęce i roślinne .... Animal and vegetable oils, fats and waxes	84228,3	19733	22290	39409,6	9197	10212
Chemikalia i produkty pokrewne .....	8869707,9	2076843	2331101	2197557,5	514914	581026
Chemicals and related products						
Towary przemysłowe sklasyfikowane głównie wg surowca .....	4231019,6	989949	1107208	3551677,1	831291	930090
Manufactured goods classified chiefly by material						
Maszyny, urządzenia i sprzęt transportowy .....	4842033,1	1132657	1262643	7097284,1	1660883	1858801
Machinery and transport equipment						
Różne wyroby przemysłowe .....	1286009,1	301191	337197	2983771,4	698752	784759
Miscellaneous manufactured articles						
Towary i transakcje niesklasyfikowane w SITC Commodities and transactions not classified elsewhere in the SITC	2418,1	570	661	12046,5	2802	3006
<b>BIAŁORUŚ BELARUS</b>						
<b>OGÓŁEM .....</b>	<b>4066979,2</b>	<b>954485</b>	<b>1072050</b>	<b>5634093,8</b>	<b>1320364</b>	<b>1480140</b>
<b>TOTAL</b>						
Żywność i zwierzęta żywe .....	34440,4	8108	9222	1194406,2	278939	307471
Food and live animals						
Surowce niejadalne z wyjątkiem paliw .....	358035,4	83930	94227	120349,2	28226	31748
Crude materials, inedible, except fuels						
Paliwa mineralne, smary i materiały pochodne Mineral fuels, lubricants and related materials	1333076,2	313715	351234	59552,0	13981	15857
Chemikalia i produkty pokrewne .....	693782,5	162424	182641	924769,0	216815	243415
Chemicals and related products						
Towary przemysłowe sklasyfikowane głównie wg surowca .....	1357148,8	318139	357630	1137049,7	266547	299771
Manufactured goods classified chiefly by material						
Maszyny, urządzenia i sprzęt transportowy .....	98873,3	23231	26443	1671832,4	392550	443336
Machinery and transport equipment						
Różne wyroby przemysłowe .....	184288,3	43219	48681	518594,0	121535	136531
Miscellaneous manufactured articles						
<b>BRAZYLIA BRAZIL</b>						
<b>OGÓŁEM .....</b>	<b>4540741,6</b>	<b>1064471</b>	<b>1196445</b>	<b>1561698,9</b>	<b>365790</b>	<b>408777</b>
<b>TOTAL</b>						
Żywność i zwierzęta żywe .....	603206,9	141275	158428	94365,3	22092	24801
Food and live animals						
Napoje i tytoń .....	513094,3	120109	134207	830,1	195	219
Beverages and tobacco						
Surowce niejadalne z wyjątkiem paliw .....	1527827,4	359276	402230	196496,7	46018	51107
Crude materials, inedible, except fuels						
Paliwa mineralne, smary i materiały pochodne Mineral fuels, lubricants and related materials	25235,7	5914	6593	45461,6	10608	11443

TABL. 26. **IMPORT I EKSPORT WEDŁUG WAŻNIEJSZYCH KRAJÓW I SEKCJI SITC W 2017 R. (cd.)**  
 IMPORTS AND EXPORTS BY MAJOR COUNTRIES AND SITC SECTIONS IN 2017 (cont.)

SEKCJE SECTIONS	Import Imports			Eksport Exports		
	w tys. zł in thous. zł	w tys. euro in thous. euro	w tys. dol. USA in thous. USD	w tys. zł in thous. zł	w tys. euro in thous. euro	w tys. dol. USA in thous. USD
	BRAZYLIA (dok.)		BRAZIL (cont.)			
Chemikalia i produkty pokrewne .....	393425,2	92165	103255	255312,5	59885	67521
Chemicals and related products						
Towary przemysłowe sklasyfikowane głównie wg surowca .....	298938,5	69970	77813	176894,7	41455	46375
Manufactured goods classified chiefly by material						
Maszyny, urządzenia i sprzęt transportowy .....	1107049,1	258943	295339	690510,5	161694	180556
Machinery and transport equipment						
Różne wyroby przemysłowe .....	69229,1	16177	17860	101430,2	23750	26654
Miscellaneous manufactured articles						
	BUŁGARIA		BULGARIA			
<b>OGÓŁEM</b> .....	<b>2550485,2</b>	<b>597349</b>	<b>669357</b>	<b>4961197,0</b>	<b>1162421</b>	<b>1304926</b>
<b>TOTAL</b>						
Żywność i zwierzęta żywe .....	261192,1	61159	68692	1138829,8	267161	302235
Food and live animals						
Napoje i tytoń .....	113484,6	26589	29831	207527,7	48641	54274
Beverages and tobacco						
Surowce niejadalne z wyjątkiem paliw .....	121088,1	28358	31864	23714,4	5563	6262
Crude materials, inedible, except fuels						
Paliwa mineralne, smary i materiały pochodne	83,1	19	21	43817,8	10293	11756
Mineral fuels, lubricants and related materials						
Oleje, tłuszcze i woski, zwierzęce i roślinne .....	21966,9	5181	5904	74502,7	17569	20129
Animal and vegetable oils, fats and waxes						
Chemikalia i produkty pokrewne .....	300892,6	70543	79062	1391006,9	325171	362853
Chemicals and related products						
Towary przemysłowe sklasyfikowane głównie wg surowca .....	739962,5	173320	194285	611934,4	143442	160778
Manufactured goods classified chiefly by material						
Maszyny, urządzenia i sprzęt transportowy .....	444103,2	104051	116551	777693,1	182231	204883
Machinery and transport equipment						
Różne wyroby przemysłowe .....	545754,1	127672	142627	692089,7	162332	181735
Miscellaneous manufactured articles						
	CHINY		CHINA			
<b>OGÓŁEM</b> .....	<b>103676743,9</b>	<b>24271628</b>	<b>27236185</b>	<b>8766367,3</b>	<b>2053423</b>	<b>2303812</b>
<b>TOTAL</b>						
Żywność i zwierzęta żywe .....	1062653,7	248509	278991	377581,2	88407	99229
Food and live animals						
Napoje i tytoń .....	124659,7	29214	32732	14425,9	3386	3813
Beverages and tobacco						
Surowce niejadalne z wyjątkiem paliw .....	756598,9	177360	199581	596524,1	138669	153720
Crude materials, inedible, except fuels						
Paliwa mineralne, smary i materiały pochodne	146954,4	34400	38648	20083,8	4596	4873
Mineral fuels, lubricants and related materials						
Chemikalia i produkty pokrewne .....	3728022,9	873421	980549	555006,3	129601	144159
Chemicals and related products						
Towary przemysłowe sklasyfikowane głównie wg surowca .....	12845226,5	3007572	3368324	3091837,6	725738	819608
Manufactured goods classified chiefly by material						
Maszyny, urządzenia i sprzęt transportowy .....	54638269,5	12789506	14331983	2746354,2	643462	720467
Machinery and transport equipment						
Różne wyroby przemysłowe .....	30365539,3	7109583	8003059	1362620,1	319111	357433
Miscellaneous manufactured articles						

TABL. 26. **IMPORT I EKSPORT WEDŁUG WAŻNIEJSZYCH KRAJÓW I SEKCJI SITC W 2017 R. (cd.)**  
 IMPORTS AND EXPORTS BY MAJOR COUNTRIES AND SITC SECTIONS IN 2017 (cont.)

SEKCJE SECTIONS	Import Imports			Eksport Exports		
	w tys. zł in thous. zł	w tys. euro in thous. euro	w tys. dol. USA in thous. USD	w tys. zł in thous. zł	w tys. euro in thous. euro	w tys. dol. USA in thous. USD
<b>CHORWACJA CROATIA</b>						
<b>OGÓŁEM</b> <b>TOTAL</b>	<b>738430,5</b>	<b>173019</b>	<b>193751</b>	<b>3074179,2</b>	<b>720525</b>	<b>808775</b>
Żywność i zwierzęta żywe ..... Food and live animals	95133,5	22301	25092	618266,9	144993	163138
Napoje i tytoń ..... Beverages and tobacco	11448,8	2680	2960	208267,8	48891	54948
Surowce niejadalne z wyjątkiem paliw ..... Crude materials, inedible, except fuels	19179,0	4502	5039	9898,6	2313	2582
Paliwa mineralne, smary i materiały pochodne ..... Mineral fuels, lubricants and related materials	1054,6	250	278	28660,9	6724	7571
Chemikalia i produkty pokrewne ..... Chemicals and related products	116802,0	27322	29961	251571,3	58893	65899
Towary przemysłowe sklasyfikowane głównie wg surowca ..... Manufactured goods classified chiefly by material	181425,9	42546	47858	679850,7	159267	178717
Maszyny, urządzenia i sprzęt transportowy ..... Machinery and transport equipment	174145,8	40821	45954	638242,7	149611	167805
Różne wyroby przemysłowe ..... Miscellaneous manufactured articles	138902,1	32517	36515	639298,5	149805	168083
<b>CZECHY CZECH REPUBLIC</b>						
<b>OGÓŁEM</b> <b>TOTAL</b>	<b>31745147,5</b>	<b>7430975</b>	<b>8327378</b>	<b>56810929,2</b>	<b>13300930</b>	<b>14910032</b>
Żywność i zwierzęta żywe ..... Food and live animals	1705152,9	399270	447193	4900028,2	1148027	1290091
Napoje i tytoń ..... Beverages and tobacco	216822,5	50838	57066	983674,0	230373	257494
Surowce niejadalne z wyjątkiem paliw ..... Crude materials, inedible, except fuels	1503773,8	351644	393028	1024247,4	239916	269025
Paliwa mineralne, smary i materiały pochodne ..... Mineral fuels, lubricants and related materials	1391448,1	325263	362193	3541048,0	828616	925634
Oleje, tłuszcze i woski, zwierzęce i roślinne ..... Animal and vegetable oils, fats and waxes	278673,5	65218	72813	288048,6	67592	74891
Chemikalia i produkty pokrewne ..... Chemicals and related products	3702262,4	866689	970406	5690511,1	1331880	1491600
Towary przemysłowe sklasyfikowane głównie wg surowca ..... Manufactured goods classified chiefly by material	7422382,1	1738216	1947643	12966551,0	3035873	3404191
Maszyny, urządzenia i sprzęt transportowy ..... Machinery and transport equipment	12303377,9	2879720	3230351	17933320,7	4197817	4704516
Różne wyroby przemysłowe ..... Miscellaneous manufactured articles	3119483,0	730173	818293	9375113,0	2195467	2464631
Towary i transakcje niesklasyfikowane w SITC elsewhere in the SITC	101771,2	23944	28392	108387,2	25368	27959
<b>DANIA DENMARK</b>						
<b>OGÓŁEM</b> <b>TOTAL</b>	<b>10554451,3</b>	<b>2473019</b>	<b>2771724</b>	<b>16167476,0</b>	<b>3785186</b>	<b>4235506</b>
Żywność i zwierzęta żywe ..... Food and live animals	3944012,2	924352	1035621	2119548,7	496403	556657
Napoje i tytoń ..... Beverages and tobacco	4816,5	1132	1287	207653,4	48753	54516



TABL. 26. **IMPORT I EKSPORT WEDŁUG WAŻNIEJSZYCH KRAJÓW I SEKCJI SITC W 2017 R. (cd.)**  
 IMPORTS AND EXPORTS BY MAJOR COUNTRIES AND SITC SECTIONS IN 2017 (cont.)

SEKCJE SECTIONS	Import Imports			Eksport Exports		
	w tys. zł in thous. zł	w tys. euro in thous. euro	w tys. dol. USA in thous. USD	w tys. zł in thous. zł	w tys. euro in thous. euro	w tys. dol. USA in thous. USD
<b>DANIA (dok.) DENMARK (cont.)</b>						
Surowce niejadalne z wyjątkiem paliw .....	322582,1	75461	84288	463441,3	108076	120028
Crude materials, inedible, except fuels						
Paliwa mineralne, smary i materiały pochodne	197339,2	46603	53979	310579,4	73134	84023
Mineral fuels, lubricants and related materials						
Oleje, tłuszcze i woski, zwierzęce i roślinne ....	49382,4	11509	12813	36217,2	8474	9437
Animal and vegetable oils, fats and waxes						
Chemikalia i produkty pokrewne .....	1567513,9	366952	410485	1392071,5	326004	364705
Chemicals and related products						
Towary przemysłowe sklasyfikowane głównie wg surowca .....	1478437,7	346222	387506	3033800,5	709992	794469
Manufactured goods classified chiefly by material						
Maszyny, urządzenia i sprzęt transportowy .....	1908581,8	447508	501390	4793566,5	1121978	1254956
Machinery and transport equipment						
Różne wyroby przemysłowe .....	1081746,0	253270	284345	3810362,2	892318	996653
Miscellaneous manufactured articles						
<b>ESTONIA ESTONIA</b>						
<b>O G Ó Ł E M</b> .....	<b>1049733,2</b>	<b>246071</b>	<b>276985</b>	<b>4965857,2</b>	<b>1161996</b>	<b>1298973</b>
<b>TOTAL</b>						
Żywność i zwierzęta żywe .....	73212,8	17214	19404	606787,7	142090	159294
Food and live animals						
Napoje i tytoń .....	18,2	4	5	45165,1	10582	11847
Beverages and tobacco						
Surowce niejadalne z wyjątkiem paliw .....	258321,9	60534	67948	50315,7	11808	13344
Crude materials, inedible, except fuels						
Paliwa mineralne, smary i materiały pochodne	11762,9	2733	2944	89697,6	21148	24434
Mineral fuels, lubricants and related materials						
Oleje, tłuszcze i woski, zwierzęce i roślinne ....	1320,8	309	347	27544,1	6434	7041
Animal and vegetable oils, fats and waxes						
Chemikalia i produkty pokrewne .....	110461,9	25876	29028	747188,7	175048	196190
Chemicals and related products						
Towary przemysłowe sklasyfikowane głównie wg surowca .....	234992,9	55080	61855	1084650,1	254108	285071
Manufactured goods classified chiefly by material						
Maszyny, urządzenia i sprzęt transportowy .....	247138,4	57923	65263	1662349,2	388040	430137
Machinery and transport equipment						
Różne wyroby przemysłowe .....	62895,3	14718	16501	622035,3	145631	163221
Miscellaneous manufactured articles						
Towary i transakcje niesklasyfikowane w SITC Commodities and transactions not classified elsewhere in the SITC	49608,0	11679	13690	30123,7	7106	8393
<b>FINLANDIA FINLAND</b>						
<b>O G Ó Ł E M</b> .....	<b>6760212,0</b>	<b>1582703</b>	<b>1770187</b>	<b>7030529,8</b>	<b>1647942</b>	<b>1847440</b>
<b>TOTAL</b>						
Żywność i zwierzęta żywe .....	114509,1	26822	29892	497936,2	116630	130747
Food and live animals						
Napoje i tytoń .....	90492,5	21209	23998	151535,9	35863	40988
Beverages and tobacco						
Surowce niejadalne z wyjątkiem paliw .....	528523,7	123683	138667	542658,3	127086	142642
Crude materials, inedible, except fuels						

TABL. 26. **IMPORT I EKSPORT WEDŁUG WAŻNIEJSZYCH KRAJÓW I SEKCJI SITC W 2017 R. (cd.)**  
 IMPORTS AND EXPORTS BY MAJOR COUNTRIES AND SITC SECTIONS IN 2017 (cont.)

SEKCJE SECTIONS	Import Imports			Eksport Exports		
	w tys. zł in thous. zł	w tys. euro in thous. euro	w tys. dol. USA in thous. USD	w tys. zł in thous. zł	w tys. euro in thous. euro	w tys. dol. USA in thous. USD
FINLANDIA (dok.)		FINLAND (cont.)				
Paliwa mineralne, smary i materiały pochodne Mineral fuels, lubricants and related materials	174529,7	40657	43545	94739,4	22249	25085
Chemikalia i produkty pokrewne .....	1164668,0	272797	305268	671209,9	157065	175747
Towary przemysłowe sklasyfikowane głównie wg surowca .....	3108218,6	727311	813408	1490680,8	349488	391232
Maszyzny, urządzenia i sprzęt transportowy .....	1313751,0	308199	346346	2460077,4	576752	645497
Różne wyroby przemysłowe .....	263724,6	61606	68588	1116128,1	261506	294046
FRANCJA		FRANCE				
<b>OGÓŁEM</b> .....	<b>34159486,5</b>	<b>7997415</b>	<b>8962559</b>	<b>49691258,6</b>	<b>11629809</b>	<b>13023153</b>
<b>TOTAL</b>						
Żywność i zwierzęta żywe .....	2059989,1	481724	537961	4975660,5	1164293	1304036
Napoje i tytoń .....	345911,1	81183	91691	964274,8	225693	251195
Surowce niejadalne z wyjątkiem paliw .....	768837,7	180126	201310	677935,7	158626	176291
Paliwa mineralne, smary i materiały pochodne Mineral fuels, lubricants and related materials	210390,4	49317	55215	356801,5	83423	93910
Oleje, tłuszcze i woski, zwierzęce i roślinne .....	42475,7	9953	11221	14280,5	3338	3753
Chemikalia i produkty pokrewne .....	8726621,7	2042055	2283219	4358298,1	1020113	1143021
Towary przemysłowe sklasyfikowane głównie wg surowca .....	6353501,4	1487829	1666535	9621827,1	2250469	2514192
Maszyzny, urządzenia i sprzęt transportowy .....	12789733,2	2994946	3362713	21153638,7	4951762	5548332
Różne wyroby przemysłowe .....	2861741,7	670218	752621	7563062,3	1770795	1986897
GRECJA		GREECE				
<b>OGÓŁEM</b> .....	<b>1975248,6</b>	<b>462839</b>	<b>520947</b>	<b>3661475,5</b>	<b>857337</b>	<b>957689</b>
<b>TOTAL</b>						
Żywność i zwierzęta żywe .....	472662,5	110738	124000	691833,3	161949	181510
Napoje i tytoń .....	102322,0	23806	26325	213810,1	50187	56420
Surowce niejadalne z wyjątkiem paliw .....	24327,8	5742	6445	36605,9	8568	9826
Paliwa mineralne, smary i materiały pochodne Mineral fuels, lubricants and related materials	41,0	9	10	25779,8	6062	6960
Chemikalia i produkty pokrewne .....	331526,5	77665	87201	393679,8	92180	103040
Towary przemysłowe sklasyfikowane głównie wg surowca .....	656135,6	153829	173575	560595,2	131301	146598

TABLE 26. **IMPORT I EKSPORT WEDŁUG WAŻNIEJSZYCH KRAJÓW I SEKCJI SITC W 2017 R. (cd.)**  
 IMPORTS AND EXPORTS BY MAJOR COUNTRIES AND SITC SECTIONS IN 2017 (cont.)

SEKCJE SECTIONS	Import Imports			Eksport Exports		
	w tys. zł in thous. zł	w tys. euro in thous. euro	w tys. dol. USA in thous. USD	w tys. zł in thous. zł	w tys. euro in thous. euro	w tys. dol. USA in thous. USD
GRECJA (dok.)		GREECE (cont.)				
Maszyny, urządzenia i sprzęt transportowy .....	302045,5	70840	80762	1173738,7	274727	306608
Machinery and transport equipment						
Różne wyroby przemysłowe .....	81399,3	19086	21350	563886,7	132003	146336
Miscellaneous manufactured articles						
HISZPANIA SPAIN						
<b>OGÓŁEM</b> .....	<b>20210523,6</b>	<b>4731948</b>	<b>5305159</b>	<b>24045262,9</b>	<b>5627109</b>	<b>6305138</b>
<b>TOTAL</b>						
Żywność i zwierzęta żywe .....	4232800,7	989931	1103271	2404551,0	563055	631551
Food and live animals						
Napoje i tytoń .....	291058,4	68267	76569	587057,3	137767	155078
Beverages and tobacco						
Surowce niejadalne z wyjątkiem paliw .....	465982,0	109234	122980	145267,4	33927	37681
Crude materials, inedible, except fuels						
Paliwa mineralne, smary i materiały pochodne	45444,5	10654	11929	139826,1	32769	36875
Mineral fuels, lubricants and related materials						
Oleje, tłuszcze i woski, zwierzęce i roślinne ....	85482,0	20008	22325	2683,7	629	711
Animal and vegetable oils, fats and waxes						
Chemikalia i produkty pokrewne .....	3139103,5	734742	822531	3239831,0	758509	851304
Chemicals and related products						
Towary przemysłowe sklasyfikowane głównie wg surowca .....	3673978,3	860432	964494	3023678,2	707644	791330
Manufactured goods classified chiefly by material						
Maszyny, urządzenia i sprzęt transportowy .....	7039710,6	1648886	1855902	11421190,6	2672264	2989813
Machinery and transport equipment						
Różne wyroby przemysłowe .....	1234883,1	289304	324582	3070989,2	718151	808053
Miscellaneous manufactured articles						
HOLANDIA NETHERLANDS						
<b>OGÓŁEM</b> .....	<b>33623438,0</b>	<b>7872818</b>	<b>8819993</b>	<b>38828250,3</b>	<b>9087190</b>	<b>10172124</b>
<b>TOTAL</b>						
Żywność i zwierzęta żywe .....	4863273,9	1138758	1273831	5501184,6	1288923	1446583
Food and live animals						
Napoje i tytoń .....	194066,6	45432	50929	1499798,4	351685	395576
Beverages and tobacco						
Surowce niejadalne z wyjątkiem paliw .....	1931298,5	451481	502075	556741,7	130391	146229
Crude materials, inedible, except fuels						
Paliwa mineralne, smary i materiały pochodne	245449,4	57410	64028	2573812,3	601562	673822
Mineral fuels, lubricants and related materials						
Oleje, tłuszcze i woski, zwierzęce i roślinne ....	675919,1	158210	177159	96703,8	22669	25545
Animal and vegetable oils, fats and waxes						
Chemikalia i produkty pokrewne .....	7733811,2	1812017	2033152	2552870,8	597721	669514
Chemicals and related products						
Towary przemysłowe sklasyfikowane głównie wg surowca .....	3582066,4	838435	938544	5303695,4	1241264	1389449
Manufactured goods classified chiefly by material						
Maszyny, urządzenia i sprzęt transportowy .....	11897214,3	2785755	3122992	14789049,2	3459373	3863528
Machinery and transport equipment						
Różne wyroby przemysłowe .....	2499178,7	585050	656980	5954329,8	1393586	1561862
Miscellaneous manufactured articles						

TABL. 26. **IMPORT I EKSPORT WEDŁUG WAŻNIEJSZYCH KRAJÓW I SEKCJI SITC W 2017 R. (cd.)**  
 IMPORTS AND EXPORTS BY MAJOR COUNTRIES AND SITC SECTIONS IN 2017 (cont.)

SEKCJE SECTIONS	Import Imports			Eksport Exports		
	w tys. zł in thous. zł	w tys. euro in thous. euro	w tys. dol. USA in thous. USD	w tys. zł in thous. zł	w tys. euro in thous. euro	w tys. dol. USA in thous. USD
<b>INDIE INDIA</b>						
<b>OGÓŁEM</b> .....	<b>9278746,4</b>	<b>2173669</b>	<b>2444034</b>	<b>2789291,0</b>	<b>653491</b>	<b>736059</b>
<b>TOTAL</b>						
Żywność i zwierzęta żywe .....	417430,7	97700	109181	38007,9	8856	9816
Food and live animals						
Napoje i tytoń .....	191608,6	44928	50517	556,3	129	143
Beverages and tobacco						
Surowce niejadalne z wyjątkiem paliw .....	163011,1	38230	42943	314880,2	73644	82141
Crude materials, inedible, except fuels						
Paliwa mineralne, smary i materiały pochodne	5397,3	1262	1404	709436,1	166652	189989
Mineral fuels, lubricants and related materials						
Chemikalia i produkty pokrewne .....	3071602,3	719672	813827	191315,1	44780	49987
Chemicals and related products						
Towary przemysłowe sklasyfikowane głównie wg surowca .....	2086176,0	489150	548977	446464,0	104664	118660
Manufactured goods classified chiefly by material						
Maszyny, urządzenia i sprzęt transportowy .....	1181571,2	276785	310571	954440,9	223329	250069
Machinery and transport equipment						
Różne wyroby przemysłowe .....	2150598,8	503282	563622	133703,5	31321	35123
Miscellaneous manufactured articles						
<b>INDONEZJA INDONESIA</b>						
<b>OGÓŁEM</b> .....	<b>2787234,9</b>	<b>652428</b>	<b>729955</b>	<b>441393,4</b>	<b>103352</b>	<b>115625</b>
<b>TOTAL</b>						
Żywność i zwierzęta żywe .....	135541,9	31697	35348	110373,1	25801	28692
Food and live animals						
Surowce niejadalne z wyjątkiem paliw .....	230746,4	54016	60313	21096,4	4940	5520
Crude materials, inedible, except fuels						
Chemikalia i produkty pokrewne .....	255169,7	59802	66837	157479,5	36854	41026
Chemicals and related products						
Towary przemysłowe sklasyfikowane głównie wg surowca .....	199538,9	46715	52304	25320,4	5934	6819
Manufactured goods classified chiefly by material						
Maszyny, urządzenia i sprzęt transportowy .....	750108,7	175655	197419	101335,9	23787	26778
Machinery and transport equipment						
Różne wyroby przemysłowe .....	1186497,8	277595	309857	24557,6	5747	6458
Miscellaneous manufactured articles						
<b>IRLANDIA IRELAND</b>						
<b>OGÓŁEM</b> .....	<b>6317632,1</b>	<b>1479802</b>	<b>1657454</b>	<b>3471274,3</b>	<b>812830</b>	<b>912567</b>
<b>TOTAL</b>						
Żywność i zwierzęta żywe .....	683342,3	160072	178502	719314,9	168340	188385
Food and live animals						
Napoje i tytoń .....	101943,8	23879	27066	286169,4	67046	75871
Beverages and tobacco						
Surowce niejadalne z wyjątkiem paliw .....	85163,0	19923	22335	12140,3	2835	3137
Crude materials, inedible, except fuels						
Paliwa mineralne, smary i materiały pochodne	3644,7	854	954	40938,9	9574	10776
Mineral fuels, lubricants and related materials						
Chemikalia i produkty pokrewne .....	3226638,5	755015	844958	184104,8	43060	48199
Chemicals and related products						

TABL. 26. **IMPORT I EKSPORT WEDŁUG WAŻNIEJSZYCH KRAJÓW I SEKCJI SITC W 2017 R. (cd.)**  
 IMPORTS AND EXPORTS BY MAJOR COUNTRIES AND SITC SECTIONS IN 2017 (cont.)

SEKCJE SECTIONS	Import Imports			Eksport Exports		
	w tys. zł in thous. zł	w tys. euro in thous. euro	w tys. dol. USA in thous. USD	w tys. zł in thous. zł	w tys. euro in thous. euro	w tys. dol. USA in thous. USD
IRLANDIA (dok.) IRELAND (cont.)						
Towary przemysłowe sklasyfikowane głównie wg surowca .....	120330,2	28187	31516	319863,1	74900	83870
Manufactured goods classified chiefly by material						
Maszyny, urządzenia i sprzęt transportowy .....	1152603,4	270539	303163	1438884,1	336972	378366
Machinery and transport equipment						
Różne wyroby przemysłowe .....	943407,7	221202	248810	469055,5	109914	123752
Miscellaneous manufactured articles						
IZRAEL ISRAEL						
<b>O G Ó Ł E M</b> .....	<b>1564056,2</b>	<b>365752</b>	<b>408750</b>	<b>2313193,0</b>	<b>541468</b>	<b>606466</b>
<b>TOTAL</b>						
Żywność i zwierzęta żywe .....	149625,7	34960	39093	729008,8	170634	190479
Food and live animals						
Napoje i tytoń .....	4878,2	1144	1286	108037,5	25334	28530
Beverages and tobacco						
Surowce niejadalne z wyjątkiem paliw .....	21117,9	4952	5571	25597,4	5921	6457
Crude materials, inedible, except fuels						
Chemikalia i produkty pokrewne .....	456375,1	106540	117829	198611,4	46442	51787
Chemicals and related products						
Towary przemysłowe sklasyfikowane głównie wg surowca .....	157165,2	36784	41287	319633,5	74783	83274
Manufactured goods classified chiefly by material						
Maszyny, urządzenia i sprzęt transportowy .....	581155,3	136089	152769	679817,8	159205	179546
Machinery and transport equipment						
Różne wyroby przemysłowe .....	190833,7	44600	50138	235499,1	55170	61933
Miscellaneous manufactured articles						
JAPONIA JAPAN						
<b>O G Ó Ł E M</b> .....	<b>14375817,1</b>	<b>3367770</b>	<b>3786023</b>	<b>2132111,0</b>	<b>498947</b>	<b>558566</b>
<b>TOTAL</b>						
Żywność i zwierzęta żywe .....	10860,6	2541	2856	148129,6	34710	38708
Food and live animals						
Surowce niejadalne z wyjątkiem paliw .....	336088,5	78717	88057	77916,0	18285	20501
Crude materials, inedible, except fuels						
Chemikalia i produkty pokrewne .....	1447400,3	339158	379837	253196,3	59260	66496
Chemicals and related products						
Towary przemysłowe sklasyfikowane głównie wg surowca .....	877052,5	205111	228470	413930,4	96698	107720
Manufactured goods classified chiefly by material						
Maszyny, urządzenia i sprzęt transportowy .....	7932696,4	1859090	2085800	935039,6	218794	245050
Machinery and transport equipment						
Różne wyroby przemysłowe .....	3737059,1	875017	991827	296209,0	69403	78082
Miscellaneous manufactured articles						
KANADA CANADA						
<b>O G Ó Ł E M</b> .....	<b>2582821,8</b>	<b>604767</b>	<b>677179</b>	<b>4994623,0</b>	<b>1167416</b>	<b>1295385</b>
<b>TOTAL</b>						
Żywność i zwierzęta żywe .....	170231,4	39827	44688	341061,0	79917	89843
Food and live animals						
Napoje i tytoń .....	7965,5	1862	2072	53267,2	12466	13841
Beverages and tobacco						

TABL. 26. **IMPORT I EKSPORT WEDŁUG WAŻNIEJSZYCH KRAJÓW I SEKCJI SITC W 2017 R. (cd.)**  
 IMPORTS AND EXPORTS BY MAJOR COUNTRIES AND SITC SECTIONS IN 2017 (cont.)

SEKCJE SECTIONS	Import Imports			Eksport Exports		
	w tys. zł in thous. zł	w tys. euro in thous. euro	w tys. dol. USA in thous. USD	w tys. zł in thous. zł	w tys. euro in thous. euro	w tys. dol. USA in thous. USD
<b>KANADA (dok.) CANADA (cont.)</b>						
Surowce niejadalne z wyjątkiem paliw .....	133603,4	31279	34894	506261,5	117928	127283
Crude materials, inedible, except fuels						
Paliwa mineralne, smary i materiały pochodne	348910,1	81779	94673	39,6	9	11
Mineral fuels, lubricants and related materials						
Chemikalia i produkty pokrewne .....	1011307,4	237800	265730	125509,4	29389	32835
Chemicals and related products						
Towary przemysłowe sklasyfikowane głównie wg surowca .....	134107,6	31358	34934	346708,4	81145	90695
Manufactured goods classified chiefly by material						
Maszyny, urządzenia i sprzęt transportowy .....	612384,2	142292	156724	2948489,9	688871	763974
Machinery and transport equipment						
Różne wyroby przemysłowe .....	148908,8	34955	39427	668207,6	156501	175529
Miscellaneous manufactured articles						
<b>KAZACHSTAN KAZAKHSTAN</b>						
<b>O G Ó Ł E M</b> .....	<b>3488345,4</b>	<b>816246</b>	<b>921394</b>	<b>1817765,4</b>	<b>426549</b>	<b>476780</b>
<b>TOTAL</b>						
Żywność i zwierzęta żywe .....	81730,8	19124	21583	215898,3	50571	56010
Food and live animals						
Surowce niejadalne z wyjątkiem paliw .....	84793,5	19898	22443	16502,8	3866	4230
Crude materials, inedible, except fuels						
Paliwa mineralne, smary i materiały pochodne	3106236,4	726645	820418	4708,9	1104	1237
Mineral fuels, lubricants and related materials						
Chemikalia i produkty pokrewne .....	161732,2	38017	42846	370339,6	86780	97628
Chemicals and related products						
Towary przemysłowe sklasyfikowane głównie wg surowca .....	52779,2	12309	13819	289978,4	67977	76336
Manufactured goods classified chiefly by material						
Maszyny, urządzenia i sprzęt transportowy .....	457,0	108	124	756569,5	177908	198672
Machinery and transport equipment						
Różne wyroby przemysłowe .....	537,7	126	141	161959,4	37919	42199
Miscellaneous manufactured articles						
<b>KOREA POŁUDNIOWA SOUTH KOREA</b>						
<b>O G Ó Ł E M</b> .....	<b>14145024,7</b>	<b>3312374</b>	<b>3710981</b>	<b>2075627,1</b>	<b>485994</b>	<b>544007</b>
<b>TOTAL</b>						
Żywność i zwierzęta żywe .....	34367,6	8044	9023	168555,8	39498	43984
Food and live animals						
Napoje i tytoń .....	32702,8	7666	8539	19435,6	4568	5361
Beverages and tobacco						
Surowce niejadalne z wyjątkiem paliw .....	269408,9	63239	71145	161677,6	37957	42833
Crude materials, inedible, except fuels						
Chemikalia i produkty pokrewne .....	1737463,9	406550	454995	315035,2	73828	82288
Chemicals and related products						
Towary przemysłowe sklasyfikowane głównie wg surowca .....	1841026,7	431105	482814	515705,5	120787	135450
Manufactured goods classified chiefly by material						
Maszyny, urządzenia i sprzęt transportowy .....	8721107,6	2041925	2284038	682453,9	159521	178257
Machinery and transport equipment						
Różne wyroby przemysłowe .....	1503757,6	352628	399059	210383,6	49280	55222
Miscellaneous manufactured articles						

TABL. 26. **IMPORT I EKSPORT WEDŁUG WAŻNIEJSZYCH KRAJÓW I SEKCJI SITC W 2017 R. (cd.)**  
 IMPORTS AND EXPORTS BY MAJOR COUNTRIES AND SITC SECTIONS IN 2017 (cont.)

SEKCJE SECTIONS	Import Imports			Eksport Exports		
	w tys. zł in thous. zł	w tys. euro in thous. euro	w tys. dol. USA in thous. USD	w tys. zł in thous. zł	w tys. euro in thous. euro	w tys. dol. USA in thous. USD
	LIBERIA LIBERIA					
<b>OGÓŁEM</b> <b>TOTAL</b>	<b>138418,3</b>	<b>32460</b>	<b>36308</b>	<b>137160,1</b>	<b>31529</b>	<b>33982</b>
Żywność i zwierzęta żywe Food and live animals	0,0	0	0	34749,3	8159	9140
Surowce niejadalne z wyjątkiem paliw Crude materials, inedible, except fuels	129824,4	30423	33913	1245,6	294	346
Maszyny, urządzenia i sprzęt transportowy Machinery and transport equipment	8439,8	2001	2352	93528,4	21279	22444
	LITWA LITHUANIA					
<b>OGÓŁEM</b> <b>TOTAL</b>	<b>6940548,4</b>	<b>1626247</b>	<b>1822488</b>	<b>12657405,6</b>	<b>2965803</b>	<b>3326334</b>
Żywność i zwierzęta żywe Food and live animals	1135476,3	266072	298605	2173972,6	509433	570801
Napoje i tytoń Beverages and tobacco	55442,0	12976	14453	243713,3	57103	63972
Surowce niejadalne z wyjątkiem paliw Crude materials, inedible, except fuels	319343,5	74756	83523	328441,8	76918	86208
Paliwa mineralne, smary i materiały pochodne Mineral fuels, lubricants and related materials	2134200,3	499935	559602	214803,1	50387	56530
Oleje, tłuszcze i woski, zwierzęce i roślinne Animal and vegetable oils, fats and waxes	41434,5	9700	10884	41488,6	9698	10818
Chemikalia i produkty pokrewne Chemicals and related products	1222798,0	286448	321092	2082501,8	487782	544533
Towary przemysłowe sklasyfikowane głównie wg surowca Manufactured goods classified chiefly by material	847303,6	198552	222518	3017626,7	707002	792570
Maszyny, urządzenia i sprzęt transportowy Machinery and transport equipment	584551,5	137070	153669	3041064,1	712746	802765
Różne wyroby przemysłowe Miscellaneous manufactured articles	598790,3	140452	157814	1513782,6	354731	398133
	LUKSEMBURG LUXEMBOURG					
<b>OGÓŁEM</b> <b>TOTAL</b>	<b>1613455,3</b>	<b>377731</b>	<b>429343</b>	<b>1389195,5</b>	<b>325113</b>	<b>364079</b>
Żywność i zwierzęta żywe Food and live animals	27090,5	6360	7063	34742,0	8139	9150
Napoje i tytoń Beverages and tobacco	0,0	0	0	25724,3	6051	6868
Surowce niejadalne z wyjątkiem paliw Crude materials, inedible, except fuels	2411,5	561	612	85267,6	19993	22371
Paliwa mineralne, smary i materiały pochodne Mineral fuels, lubricants and related materials	24130,4	5675	6464	78,2	18	21
Chemikalia i produkty pokrewne Chemicals and related products	168343,5	39407	44162	134078,8	31376	35193
Towary przemysłowe sklasyfikowane głównie wg surowca Manufactured goods classified chiefly by material	735564,9	172075	192201	399582,8	93541	105117
Maszyny, urządzenia i sprzęt transportowy Machinery and transport equipment	559192,5	130978	153417	466844,3	109088	121524
Różne wyroby przemysłowe Miscellaneous manufactured articles	96625,3	22652	25397	242839,4	56898	63826

TABL. 26. **IMPORT I EKSPORT WEDŁUG WAŻNIEJSZYCH KRAJÓW I SEKCJI SITC W 2017 R. (cd.)**  
 IMPORTS AND EXPORTS BY MAJOR COUNTRIES AND SITC SECTIONS IN 2017 (cont.)

SEKCJE SECTIONS	Import Imports			Eksport Exports		
	w tys. zł in thous. zł	w tys. euro in thous. euro	w tys. dol. USA in thous. USD	w tys. zł in thous. zł	w tys. euro in thous. euro	w tys. dol. USA in thous. USD
<b>ŁOTWA LATVIA</b>						
<b>OGÓŁEM</b> <b>TOTAL</b>	<b>1697724,9</b>	<b>398151</b>	<b>447944</b>	<b>5691264,2</b>	<b>1333235</b>	<b>1496528</b>
Żywność i zwierzęta żywe .....	269583,2	63115	70750	926569,2	216969	243047
Food and live animals						
Napoje i tytoń .....	2730,9	643	734	120965,4	28370	31736
Beverages and tobacco						
Surowce niejadalne z wyjątkiem paliw .....	135814,7	31885	36182	93038,9	21785	24235
Crude materials, inedible, except fuels						
Paliwa mineralne, smary i materiały pochodne .....	158159,9	37043	41718	32075,3	7543	8503
Mineral fuels, lubricants and related materials						
Chemikalia i produkty pokrewne .....	94429,1	22112	24723	837166,5	195926	218674
Chemicals and related products						
Towary przemysłowe sklasyfikowane głównie wg surowca .....	645221,5	151151	169145	1164279,7	272731	305520
Manufactured goods classified chiefly by material						
Maszyny, urządzenia i sprzęt transportowy .....	336799,1	79319	90230	1725792,6	404443	456326
Machinery and transport equipment						
Różne wyroby przemysłowe .....	52691,7	12342	13852	774002,7	181412	203967
Miscellaneous manufactured articles						
<b>MALEZJA MALAYSIA</b>						
<b>OGÓŁEM</b> <b>TOTAL</b>	<b>3096285,6</b>	<b>725086</b>	<b>812172</b>	<b>530790,9</b>	<b>124348</b>	<b>139081</b>
Żywność i zwierzęta żywe .....	4326,8	1009	1126	112699,7	26439	29698
Food and live animals						
Surowce niejadalne z wyjątkiem paliw .....	60129,2	14096	15845	28260,6	6629	7448
Crude materials, inedible, except fuels						
Chemikalia i produkty pokrewne .....	108456,6	25414	28655	54387,9	12760	14350
Chemicals and related products						
Towary przemysłowe sklasyfikowane głównie wg surowca .....	291550,9	68381	76740	93336,2	21754	23799
Manufactured goods classified chiefly by material						
Maszyny, urządzenia i sprzęt transportowy .....	2039569,0	477568	534787	189311,6	44380	49875
Machinery and transport equipment						
Różne wyroby przemysłowe .....	550416,4	128824	144117	49601,1	11633	13058
Miscellaneous manufactured articles						
<b>MEKSYK MEXICO</b>						
<b>OGÓŁEM</b> <b>TOTAL</b>	<b>2599959,1</b>	<b>609144</b>	<b>685541</b>	<b>2570934,1</b>	<b>601996</b>	<b>675054</b>
Żywność i zwierzęta żywe .....	127953,3	29922	33256	80148,7	18705	20553
Food and live animals						
Napoje i tytoń .....	25550,9	5997	6825	16034,8	3770	4262
Beverages and tobacco						
Surowce niejadalne z wyjątkiem paliw .....	68718,1	16107	18069	12645,6	2944	3220
Crude materials, inedible, except fuels						
Chemikalia i produkty pokrewne .....	254544,5	59639	66302	325851,1	76291	85256
Chemicals and related products						
Towary przemysłowe sklasyfikowane głównie wg surowca .....	174511,7	40860	45829	568760,1	133350	149771
Manufactured goods classified chiefly by material						



TABLE 26. **IMPORT I EKSPORT WEDŁUG WAŻNIEJSZYCH KRAJÓW I SEKCJI SITC W 2017 R. (cd.)**  
 IMPORTS AND EXPORTS BY MAJOR COUNTRIES AND SITC SECTIONS IN 2017 (cont.)

SEKCJE SECTIONS	Import Imports			Eksport Exports		
	w tys. zł in thous. zł	w tys. euro in thous. euro	w tys. dol. USA in thous. USD	w tys. zł in thous. zł	w tys. euro in thous. euro	w tys. dol. USA in thous. USD
<b>MEKSYK (dok.) MEXICO (cont.)</b>						
Maszyny, urządzenia i sprzęt transportowy .....	1561828,3	366078	414320	1308994,0	306395	344404
Machinery and transport equipment						
Różne wyroby przemysłowe .....	382650,4	89556	99839	253303,7	59326	66216
Miscellaneous manufactured articles						
<b>NIEMCY GERMANY</b>						
<b>OGÓŁEM</b> .....	<b>203580504,1</b>	<b>47681159</b>	<b>53466147</b>	<b>242585938,8</b>	<b>56794072</b>	<b>63666119</b>
<b>TOTAL</b>						
Żywność i zwierzęta żywe .....	14530644,3	3403121	3817652	23323975,4	5463130	6144412
Food and live animals						
Napoje i tytoń .....	1091712,0	255735	287083	2619759,1	614913	696870
Beverages and tobacco						
Surowce niejadalne z wyjątkiem paliw .....	4711969,1	1103536	1234972	6896199,3	1614891	1807745
Crude materials, inedible, except fuels						
Paliwa mineralne, smary i materiały pochodne	5384939,1	1261385	1414029	3844701,7	899457	1004455
Mineral fuels, lubricants and related materials						
Oleje, tłuszcze i woski, zwierzęce i roślinne ....	1192537,2	279326	311677	281153,1	65885	74181
Animal and vegetable oils, fats and waxes						
Chemikalia i produkty pokrewne .....	34700157,4	8124982	9095170	20212120,7	4731852	5299059
Chemicals and related products						
Towary przemysłowe sklasyfikowane głównie wg surowca .....	42604427,1	9976569	11177088	45965556,1	10762215	12052562
Manufactured goods classified chiefly by material						
Maszyny, urządzenia i sprzęt transportowy .....	75478598,8	17679924	19838527	84048013,5	19672058	22038025
Machinery and transport equipment						
Różne wyroby przemysłowe .....	21711637,7	5085883	5706981	55212051,2	12927075	14500971
Miscellaneous manufactured articles						
Towary i transakcje niesklasyfikowane w SITC elsewhere in the SITC	2173881,4	510697	582968	182408,8	42595	47838
Commodities and transactions not classified elsewhere in the SITC						
<b>NORWEGIA NORWAY</b>						
<b>OGÓŁEM</b> .....	<b>9406431,9</b>	<b>2200867</b>	<b>2460400</b>	<b>10093139,2</b>	<b>2362782</b>	<b>2647869</b>
<b>TOTAL</b>						
Żywność i zwierzęta żywe .....	3684527,9	862152	965697	446802,5	104625	117402
Food and live animals						
Napoje i tytoń .....	5148,7	1210	1370	165556,1	38949	45668
Beverages and tobacco						
Surowce niejadalne z wyjątkiem paliw .....	231798,2	54350	60972	52067,6	12205	13638
Crude materials, inedible, except fuels						
Paliwa mineralne, smary i materiały pochodne	818153,8	189996	204607	381026,1	89132	100282
Mineral fuels, lubricants and related materials						
Chemikalia i produkty pokrewne .....	459649,0	107482	119775	633170,6	148220	166416
Chemicals and related products						
Towary przemysłowe sklasyfikowane głównie wg surowca .....	2585720,0	605854	679131	2437691,0	570457	637568
Manufactured goods classified chiefly by material						
Maszyny, urządzenia i sprzęt transportowy .....	1274968,7	298626	335140	4517119,0	1057305	1184195
Machinery and transport equipment						
Różne wyroby przemysłowe .....	265339,3	62216	71559	1451631,7	339995	380572
Miscellaneous manufactured articles						

TABL. 26. **IMPORT I EKSPORT WEDŁUG WAŻNIEJSZYCH KRAJÓW I SEKCJI SITC W 2017 R. (cd.)**  
 IMPORTS AND EXPORTS BY MAJOR COUNTRIES AND SITC SECTIONS IN 2017 (cont.)

SEKCJE SECTIONS	Import Imports			Eksport Exports		
	w tys. zł in thous. zł	w tys. euro in thous. euro	w tys. dol. USA in thous. USD	w tys. zł in thous. zł	w tys. euro in thous. euro	w tys. dol. USA in thous. USD
	PANAMA		PANAMA			
<b>O G Ó Ł E M</b> .....	<b>8889,2</b>	<b>2088</b>	<b>2332</b>	<b>178040,9</b>	<b>41590</b>	<b>45773</b>
<b>TOTAL</b> .....						
Żywność i zwierzęta żywe .....	7703,7	1811	2025	41924,8	9747	10631
Food and live animals .....						
Chemikalia i produkty pokrewne .....	0,0	0	0	42454,5	9929	10922
Chemicals and related products .....						
Towary przemysłowe sklasyfikowane głównie wg surowca .....	6,0	1	2	27282,5	6385	7149
Manufactured goods classified chiefly by material .....						
Maszyny, urządzenia i sprzęt transportowy .....	108,7	26	29	43444,0	10151	11028
Machinery and transport equipment .....						
Różne wyroby przemysłowe .....	995,7	233	255	19520,4	4571	5139
Miscellaneous manufactured articles .....						
	PORTUGALIA		PORTUGAL			
<b>O G Ó Ł E M</b> .....	<b>3043458,0</b>	<b>713018</b>	<b>799303</b>	<b>3782608,2</b>	<b>885176</b>	<b>990352</b>
<b>TOTAL</b> .....						
Żywność i zwierzęta żywe .....	455454,3	106822	119434	363010,3	84977	95488
Food and live animals .....						
Napoje i tytoń .....	76567,6	17985	20270	157494,3	36888	41028
Beverages and tobacco .....						
Surowce niejadalne z wyjątkiem paliw .....	281352,1	65865	73778	23555,6	5513	6182
Crude materials, inedible, except fuels .....						
Chemikalia i produkty pokrewne .....	253608,8	59415	66648	553997,9	129560	144975
Chemicals and related products .....						
Towary przemysłowe sklasyfikowane głównie wg surowca .....	498496,2	116657	130631	547343,4	128226	144378
Manufactured goods classified chiefly by material .....						
Maszyny, urządzenia i sprzęt transportowy .....	929241,5	217695	244171	1402668,0	328296	367025
Machinery and transport equipment .....						
Różne wyroby przemysłowe .....	508327,8	119097	133694	727367,8	170032	189371
Miscellaneous manufactured articles .....						
	ROSJA		RUSSIA			
<b>O G Ó Ł E M</b> .....	<b>55934479,2</b>	<b>13092830</b>	<b>14674179</b>	<b>26352672,3</b>	<b>6176858</b>	<b>6938978</b>
<b>TOTAL</b> .....						
Żywność i zwierzęta żywe .....	485737,0	113798	126697	1705816,5	399734	449803
Food and live animals .....						
Napoje i tytoń .....	11243,4	2648	2957	39105,3	9188	10396
Beverages and tobacco .....						
Surowce niejadalne z wyjątkiem paliw .....	2037644,2	476182	529587	337083,6	78872	87997
Crude materials, inedible, except fuels .....						
Paliwa mineralne, smary i materiały pochodne Mineral fuels, lubricants and related materials .....	36178246,7	8467211	9501826	159774,6	37458	42163
Animal and vegetable oils, fats and waxes .....	15722,8	3684	4148	35587,7	8323	9275
Oleje, tłuszcze i woski, zwierzęce i roślinne .....	3599140,9	842570	940952	6014937,8	1408916	1578842
Chemicals and related products .....	4945812,5	1159896	1303077	5331721,5	1249749	1402573
Towary przemysłowe sklasyfikowane głównie wg surowca .....						
Manufactured goods classified chiefly by material .....						

TABL. 26. **IMPORT I EKSPORT WEDŁUG WAŻNIEJSZYCH KRAJÓW I SEKCJI SITC W 2017 R. (cd.)**  
 IMPORTS AND EXPORTS BY MAJOR COUNTRIES AND SITC SECTIONS IN 2017 (cont.)

SEKCJE SECTIONS	Import Imports			Eksport Exports		
	w tys. zł in thous. zł	w tys. euro in thous. euro	w tys. dol. USA in thous. USD	w tys. zł in thous. zł	w tys. euro in thous. euro	w tys. dol. USA in thous. USD
<b>ROSJA (dok.) RUSSIA (cont.)</b>						
Maszyny, urządzenia i sprzęt transportowy .....	748492,3	175775	198895	9144984,8	2145399	2415642
Machinery and transport equipment						
Różne wyroby przemysłowe .....	84917,2	19900	22394	3575553,7	837321	940105
Miscellaneous manufactured articles						
Towary i transakcje niesklasyfikowane w SITC Commodities and transactions not classified elsewhere in the SITC	7827522,2	1831166	2043647	8106,9	1897	2181
<b>RUMUNIA ROMANIA</b>						
<b>O G Ó Ł E M</b> .....	<b>7923766,0</b>	<b>1855135</b>	<b>2078829</b>	<b>16413700,1</b>	<b>3844629</b>	<b>4318426</b>
<b>TOTAL</b>						
Żywność i zwierzęta żywe .....	185800,5	43483	48552	2654764,2	622002	700453
Food and live animals						
Napoje i tytoń .....	63291,5	14827	16427	235409,5	55295	62975
Beverages and tobacco						
Surowce niejadalne z wyjątkiem paliw .....	155055,6	36415	41379	215741,7	50604	56940
Crude materials, inedible, except fuels						
Paliwa mineralne, smary i materiały pochodne Mineral fuels, lubricants and related materials	10051,0	2351	2620	925660,4	216546	241202
Chemikalia i produkty pokrewne .....	751072,9	175922	197562	1760662,2	412459	462147
Chemicals and related products						
Towary przemysłowe sklasyfikowane głównie wg surowca .....	2464161,7	576922	646890	3483768,6	815964	914800
Manufactured goods classified chiefly by material						
Maszyny, urządzenia i sprzęt transportowy .....	3359534,7	786515	880590	4196484,2	982790	1104614
Machinery and transport equipment						
Różne wyroby przemysłowe .....	914993,9	214060	239594	2934297,2	687343	773435
Miscellaneous manufactured articles						
<b>SINGAPUR SINGAPORE</b>						
<b>O G Ó Ł E M</b> .....	<b>2200511,7</b>	<b>515719</b>	<b>574880</b>	<b>923270,8</b>	<b>216484</b>	<b>241641</b>
<b>TOTAL</b>						
Żywność i zwierzęta żywe .....	9241,3	2174	2425	46797,5	10916	12087
Food and live animals						
Chemikalia i produkty pokrewne .....	371995,5	87297	95506	35654,2	8352	9353
Chemicals and related products						
Towary przemysłowe sklasyfikowane głównie wg surowca .....	12393,8	2893	3220	132152,1	30524	33346
Manufactured goods classified chiefly by material						
Maszyny, urządzenia i sprzęt transportowy .....	1485026,3	347873	389008	519021,8	122153	136138
Machinery and transport equipment						
Różne wyroby przemysłowe .....	301762,3	70810	79632	117848,1	27628	31048
Miscellaneous manufactured articles						
<b>SŁOWACJA SLOVAKIA</b>						
<b>O G Ó Ł E M</b> .....	<b>15789808,7</b>	<b>3696480</b>	<b>4142006</b>	<b>22163055,0</b>	<b>5189335</b>	<b>5819452</b>
<b>TOTAL</b>						
Żywność i zwierzęta żywe .....	1207197,4	282506	315748	2533810,3	593383	665699
Food and live animals						
Napoje i tytoń .....	30084,8	7044	7869	342981,4	80360	90129
Beverages and tobacco						

TABL. 26. **IMPORT I EKSPORT WEDŁUG WAŻNIEJSZYCH KRAJÓW I SEKCJI SITC W 2017 R. (cd.)**  
 IMPORTS AND EXPORTS BY MAJOR COUNTRIES AND SITC SECTIONS IN 2017 (cont.)

SEKCJE SECTIONS	Import Imports			Eksport Exports		
	w tys. zł in thous. zł	w tys. euro in thous. euro	w tys. dol. USA in thous. USD	w tys. zł in thous. zł	w tys. euro in thous. euro	w tys. dol. USA in thous. USD
SŁOWACJA (dok.) SLOVAKIA (cont.)						
Surowce niejadalne z wyjątkiem paliw .....	715121,1	167450	187455	658643,6	154268	173380
Crude materials, inedible, except fuels						
Paliwa mineralne, smary i materiały pochodne	724316,9	169494	190127	1668650,2	390196	434886
Mineral fuels, lubricants and related materials						
Oleje, tłuszcze i woski, zwierzęce i roślinne ....	31803,2	7415	8116	50157,2	11776	13241
Animal and vegetable oils, fats and waxes						
Chemikalia i produkty pokrewne .....	1293696,8	302910	339383	2035355,3	476443	533855
Chemicals and related products						
Towary przemysłowe sklasyfikowane głównie wg surowca .....	5317589,9	1245264	1396421	5279391,5	1236325	1385753
Manufactured goods classified chiefly by material						
Maszyny, urządzenia i sprzęt transportowy .....	5300665,5	1240527	1390497	5882434,3	1377140	1544781
Machinery and transport equipment						
Różne wyroby przemysłowe .....	1169220,7	273844	306359	3711618,9	869441	977725
Miscellaneous manufactured articles						
SŁOWENIA SLOVENIA						
<b>OGÓŁEM .....</b>	<b>3180357,6</b>	<b>744693</b>	<b>834511</b>	<b>3462643,9</b>	<b>810808</b>	<b>909456</b>
<b>TOTAL</b>						
Żywność i zwierzęta żywe .....	52951,0	12385	13886	325281,4	76235	85950
Food and live animals						
Napoje i tytoń .....	807,2	189	214	172684,8	40465	45153
Beverages and tobacco						
Surowce niejadalne z wyjątkiem paliw .....	69454,4	16275	18283	136266,6	31914	35706
Crude materials, inedible, except fuels						
Paliwa mineralne, smary i materiały pochodne	6887,2	1617	1830	99501,1	23237	25892
Mineral fuels, lubricants and related materials						
Chemikalia i produkty pokrewne .....	1140380,6	267101	299023	495122,5	115853	129716
Chemicals and related products						
Towary przemysłowe sklasyfikowane głównie wg surowca .....	788653,1	184580	206539	801079,8	187554	209952
Manufactured goods classified chiefly by material						
Maszyny, urządzenia i sprzęt transportowy .....	889454,6	208269	233778	990184,3	231912	260634
Machinery and transport equipment						
Różne wyroby przemysłowe .....	229539,9	53758	60395	441947,4	103503	116295
Miscellaneous manufactured articles						
STANY ZJEDNOCZONE UNITED STATES						
<b>OGÓŁEM .....</b>	<b>25027474,2</b>	<b>5865539</b>	<b>6572672</b>	<b>23367941,4</b>	<b>5473585</b>	<b>6131523</b>
<b>TOTAL</b>						
Żywność i zwierzęta żywe .....	788641,4	184368	207195	1897415,2	444373	497693
Food and live animals						
Napoje i tytoń .....	551879,9	129378	145221	179909,2	42190	47304
Beverages and tobacco						
Surowce niejadalne z wyjątkiem paliw .....	863788,3	201962	225761	135359,7	31612	35219
Crude materials, inedible, except fuels						
Paliwa mineralne, smary i materiały pochodne	805326,8	189530	217760	140888,9	32598	35086
Mineral fuels, lubricants and related materials						
Chemikalia i produkty pokrewne .....	4601945,8	1077784	1208744	1259319,8	295150	331433
Chemicals and related products						

**TABL. 26. IMPORT I EKSPORT WEDŁUG WAŻNIEJSZYCH KRAJÓW I SEKCJI SITC W 2017 R. (cd.)**  
**IMPORTS AND EXPORTS BY MAJOR COUNTRIES AND SITC SECTIONS IN 2017 (cont.)**

SEKCJE SECTIONS	Import Imports			Eksport Exports		
	w tys. zł in thous. zł	w tys. euro in thous. euro	w tys. dol. USA in thous. USD	w tys. zł in thous. zł	w tys. euro in thous. euro	w tys. dol. USA in thous. USD
<b>STANY ZJEDNOCZONE (dok.) UNITED STATES (cont.)</b>						
Towary przemysłowe sklasyfikowane głównie wg surowca .....	2153357,1	504105	563490	2800573,8	655948	734859
Manufactured goods classified chiefly by material						
Maszyny, urządzenia i sprzęt transportowy .....	12445970,3	2918638	3264237	12383712,9	2900845	3247899
Machinery and transport equipment						
Różne wyroby przemysłowe .....	2694853,9	631322	708578	4555392,3	1067259	1197973
Miscellaneous manufactured articles						
Towary i transakcje niesklasyfikowane w SITC Commodities and transactions not classified elsewhere in the SITC	116265,3	27177	30259	10403,4	2444	2750
<b>SZWAJCARIA SWITZERLAND</b>						
<b>O G Ó Ł E M</b> .....	<b>6383967,3</b>	<b>1495197</b>	<b>1677173</b>	<b>8246032,8</b>	<b>1930031</b>	<b>2159226</b>
<b>TOTAL</b>						
Żywność i zwierzęta żywe .....	143527,0	33601	37768	384314,4	89958	100805
Food and live animals						
Surowce niejadalne z wyjątkiem paliw .....	25598,6	6010	6712	201981,9	47308	53046
Crude materials, inedible, except fuels						
Chemikalia i produkty pokrewne .....	2217243,6	519165	581282	482724,6	112874	125817
Chemicals and related products						
Towary przemysłowe sklasyfikowane głównie wg surowca .....	846559,4	198344	222706	1516018,3	354733	396429
Manufactured goods classified chiefly by material						
Maszyny, urządzenia i sprzęt transportowy .....	2140732,9	501366	562476	3385264,6	792348	884636
Machinery and transport equipment						
Różne wyroby przemysłowe .....	910592,4	213318	239720	1755651,6	411028	461383
Miscellaneous manufactured articles						
Towary i transakcje niesklasyfikowane w SITC Commodities and transactions not classified elsewhere in the SITC	88424,7	20753	23557	483512,5	113224	127514
<b>SZWECJA SWEDEN</b>						
<b>O G Ó Ł E M</b> .....	<b>16743862,6</b>	<b>3921908</b>	<b>4405382</b>	<b>24843542,2</b>	<b>5817506</b>	<b>6523829</b>
<b>TOTAL</b>						
Żywność i zwierzęta żywe .....	1056871,9	247541	279749	1836190,7	430094	482895
Food and live animals						
Napoje i tytoń .....	41636,6	9753	10985	99448,1	23327	26071
Beverages and tobacco						
Surowce niejadalne z wyjątkiem paliw .....	706512,1	165623	186063	196141,2	45901	51436
Crude materials, inedible, except fuels						
Paliwa mineralne, smary i materiały pochodne Mineral fuels, lubricants and related materials	834249,7	195450	219581	762337,0	179050	201627
Chemikalia i produkty pokrewne .....	1930416,6	452084	506689	1431250,1	334826	373663
Chemicals and related products						
Towary przemysłowe sklasyfikowane głównie wg surowca .....	4839242,0	1133082	1269429	5334404,1	1249195	1401247
Manufactured goods classified chiefly by material						
Maszyny, urządzenia i sprzęt transportowy .....	6138316,3	1437922	1617295	10947754,9	2563570	2875281
Machinery and transport equipment						
Różne wyroby przemysłowe .....	1156759,6	271117	305103	4216061,2	986877	1106395
Miscellaneous manufactured articles						

TABL. 26. **IMPORT I EKSPORT WEDŁUG WAŻNIEJSZYCH KRAJÓW I SEKCJI SITC W 2017 R. (cd.)**  
 IMPORTS AND EXPORTS BY MAJOR COUNTRIES AND SITC SECTIONS IN 2017 (cont.)

SEKCJE SECTIONS	Import Imports			Eksport Exports		
	w tys. zł in thous. zł	w tys. euro in thous. euro	w tys. dol. USA in thous. USD	w tys. zł in thous. zł	w tys. euro in thous. euro	w tys. dol. USA in thous. USD
<b>TAJLANDIA THAILAND</b>						
<b>OGÓŁEM</b> <b>TOTAL</b>	<b>3282364,1</b>	<b>768310</b>	<b>859881</b>	<b>999413,2</b>	<b>234519</b>	<b>265484</b>
Żywność i zwierzęta żywe .....	270352,7	63322	70892	66823,8	15622	17318
Food and live animals						
Surowce niejadalne z wyjątkiem paliw .....	170030,9	39812	44543	77034,9	18022	20202
Crude materials, inedible, except fuels						
Chemikalia i produkty pokrewne .....	138405,4	32431	36334	191359,0	44809	50531
Chemicals and related products						
Towary przemysłowe sklasyfikowane głównie wg surowca .....	333398,1	78122	87747	157249,9	36801	41066
Manufactured goods classified chiefly by material						
Maszyny, urządzenia i sprzęt transportowy .....	1620474,2	379116	423880	266518,1	62467	70083
Machinery and transport equipment						
Różne wyroby przemysłowe .....	724213,4	169542	189846	230968,6	54568	63704
Miscellaneous manufactured articles						
<b>TAJWAN TAIWAN</b>						
<b>OGÓŁEM</b> <b>TOTAL</b>	<b>5404824,8</b>	<b>1265100</b>	<b>1414137</b>	<b>667850,1</b>	<b>156116</b>	<b>173916</b>
Surowce niejadalne z wyjątkiem paliw .....	59851,0	14044	15703	82236,8	18954	20441
Crude materials, inedible, except fuels						
Chemikalia i produkty pokrewne .....	234718,3	55018	61428	231044,6	54127	60460
Chemicals and related products						
Towary przemysłowe sklasyfikowane głównie wg surowca .....	1069023,6	250489	281093	57506,6	13483	14983
Manufactured goods classified chiefly by material						
Maszyny, urządzenia i sprzęt transportowy .....	3280499,6	767463	857057	149820,5	35087	39384
Machinery and transport equipment						
Różne wyroby przemysłowe .....	750003,7	175565	195991	64972,5	15212	17099
Miscellaneous manufactured articles						
<b>TURCJA TURKEY</b>						
<b>OGÓŁEM</b> <b>TOTAL</b>	<b>13732271,4</b>	<b>3214381</b>	<b>3598291</b>	<b>12454610,3</b>	<b>2914699</b>	<b>3269539</b>
Żywność i zwierzęta żywe .....	598572,3	139871	157371	628767,0	147514	167993
Food and live animals						
Napoje i tytoń .....	63228,7	14844	16696	38794,5	9082	10168
Beverages and tobacco						
Surowce niejadalne z wyjątkiem paliw .....	171750,8	40225	45091	123844,2	29107	32855
Crude materials, inedible, except fuels						
Chemikalia i produkty pokrewne .....	765339,8	179112	200361	1267475,0	296641	332061
Chemicals and related products						
Towary przemysłowe sklasyfikowane głównie wg surowca .....	3218048,3	753213	841932	2075061,7	486267	548032
Manufactured goods classified chiefly by material						
Maszyny, urządzenia i sprzęt transportowy .....	6174825,0	1445597	1620367	7757657,9	1814264	2031414
Machinery and transport equipment						
Różne wyroby przemysłowe .....	2735823,6	640418	715226	538936,1	126170	140640
Miscellaneous manufactured articles						

TABL. 26. **IMPORT I EKSPORT WEDŁUG WAŻNIEJSZYCH KRAJÓW I SEKCJI SITC W 2017 R. (cd.)**  
 IMPORTS AND EXPORTS BY MAJOR COUNTRIES AND SITC SECTIONS IN 2017 (cont.)

SEKCJE SECTIONS	Import Imports			Eksport Exports		
	w tys. zł in thous. zł	w tys. euro in thous. euro	w tys. dol. USA in thous. USD	w tys. zł in thous. zł	w tys. euro in thous. euro	w tys. dol. USA in thous. USD
<b>UKRAINA UKRAINE</b>						
<b>O G Ó Ł E M</b> <b>TOTAL</b>	<b>9150377,7</b>	<b>2142574</b>	<b>2402381</b>	<b>18184917,4</b>	<b>4260301</b>	<b>4779389</b>
Żywność i zwierzęta żywe .....	1219945,8	285750	321858	1544410,2	361846	406797
Food and live animals						
Napoje i tytoń .....	15462,5	3624	4053	68502,8	16065	18110
Beverages and tobacco						
Surowce niejadalne z wyjątkiem paliw .....	2209407,4	517250	578956	466874,9	109364	122529
Crude materials, inedible, except fuels						
Paliwa mineralne, smary i materiały pochodne	274465,0	64153	70958	1123083,7	262679	293080
Mineral fuels, lubricants and related materials						
Oleje, tłuszcze i woski, zwierzęce i roślinne ....	551574,4	129222	145184	62043,7	14550	16554
Animal and vegetable oils, fats and waxes						
Chemikalia i produkty pokrewne .....	561604,6	131856	149498	2853450,2	668652	750169
Chemicals and related products						
Towary przemysłowe sklasyfikowane głównie wg surowca .....	3157811,4	738949	826164	4050956,6	949381	1066384
Manufactured goods classified chiefly by material						
Maszyny, urządzenia i sprzęt transportowy .....	655625,8	153578	172708	5570622,4	1304846	1459791
Machinery and transport equipment						
Różne wyroby przemysłowe .....	503993,8	118079	132874	1784951,2	418375	471284
Miscellaneous manufactured articles						
Towary i transakcje niesklasyfikowane w SITC Commodities and transactions not classified elsewhere in the SITC	487,0	114	126	660021,7	154544	174693
<b>WĘGRY HUNGARY</b>						
<b>O G Ó Ł E M</b> <b>TOTAL</b>	<b>15278420,7</b>	<b>3576146</b>	<b>3999154</b>	<b>23324198,7</b>	<b>5460413</b>	<b>6117922</b>
Żywność i zwierzęta żywe .....	1243544,9	291416	326533	2283264,5	534728	599790
Food and live animals						
Napoje i tytoń .....	63738,7	14896	16445	587798,2	138040	155726
Beverages and tobacco						
Surowce niejadalne z wyjątkiem paliw .....	323697,8	75744	84013	251366,1	58886	66070
Crude materials, inedible, except fuels						
Paliwa mineralne, smary i materiały pochodne	158513,2	37169	41306	286157,5	66925	75482
Mineral fuels, lubricants and related materials						
Oleje, tłuszcze i woski, zwierzęce i roślinne ....	84883,3	19884	22383	55635,6	13035	14684
Animal and vegetable oils, fats and waxes						
Chemikalia i produkty pokrewne .....	3853110,6	901450	1008507	2143529,4	501672	562094
Chemicals and related products						
Towary przemysłowe sklasyfikowane głównie wg surowca .....	2663292,6	623924	700014	5526534,9	1293637	1447716
Manufactured goods classified chiefly by material						
Maszyny, urządzenia i sprzęt transportowy .....	5622676,1	1315588	1467897	9110785,9	2132312	2385537
Machinery and transport equipment						
Różne wyroby przemysłowe .....	1262507,5	295502	331402	3079088,9	721170	810813
Miscellaneous manufactured articles						

TABL. 26. **IMPORT I EKSPORT WEDŁUG WAŻNIEJSZYCH KRAJÓW I SEKCJI SITC W 2017 R. (cd.)**  
 IMPORTS AND EXPORTS BY MAJOR COUNTRIES AND SITC SECTIONS IN 2017 (cont.)

SEKCJE SECTIONS	Import Imports			Eksport Exports		
	w tys. zł in thous. zł	w tys. euro in thous. euro	w tys. dol. USA in thous. USD	w tys. zł in thous. zł	w tys. euro in thous. euro	w tys. dol. USA in thous. USD
<b>WIELKA BRYTANIA UNITED KINGDOM</b>						
<b>O G Ó Ł E M</b> <b>TOTAL</b>	<b>21140130,0</b>	<b>4949604</b>	<b>5554897</b>	<b>56818720,5</b>	<b>13298446</b>	<b>14898518</b>
Żywność i zwierzęta żywe .....	1721650,4	403266	452491	9440291,4	2210642	2481136
Food and live animals						
Napoje i tytoń .....	510630,4	119674	135651	1497622,6	350190	392128
Beverages and tobacco						
Surowce niejadalne z wyjątkiem paliw .....	488692,1	114286	127725	512258,0	119882	133754
Crude materials, inedible, except fuels						
Paliwa mineralne, smary i materiały pochodne	166122,5	38712	42762	412421,9	95851	105656
Mineral fuels, lubricants and related materials						
Oleje, tłuszcze i woski, zwierzęce i roślinne ....	40419,5	9461	10651	25475,5	5948	6574
Animal and vegetable oils, fats and waxes						
Chemikalia i produkty pokrewne .....	4983437,0	1166018	1304731	4113718,7	963002	1079199
Chemicals and related products						
Towary przemysłowe sklasyfikowane głównie wg surowca .....	2259623,9	528963	592667	9337077,9	2185544	2443563
Manufactured goods classified chiefly by material						
Maszyny, urządzenia i sprzęt transportowy .....	8318123,0	1948662	2194201	22158246,8	5184126	5798853
Machinery and transport equipment						
Różne wyroby przemysłowe .....	2581207,0	603843	675314	9321490,0	2183233	2457625
Miscellaneous manufactured articles						
<b>WIETNAM VIETNAM</b>						
<b>O G Ó Ł E M</b> <b>TOTAL</b>	<b>7675494,5</b>	<b>1797680</b>	<b>2021883</b>	<b>1052987,3</b>	<b>246537</b>	<b>276770</b>
Żywność i zwierzęta żywe .....	820985,7	192177	215359	422373,3	98857	110205
Food and live animals						
Chemikalia i produkty pokrewne .....	113383,6	26550	29609	293991,1	68727	76710
Chemicals and related products						
Towary przemysłowe sklasyfikowane głównie wg surowca .....	417172,0	97607	108825	70875,2	16655	18877
Manufactured goods classified chiefly by material						
Maszyny, urządzenia i sprzęt transportowy .....	4277340,4	1002105	1130707	186773,3	43755	49953
Machinery and transport equipment						
Różne wyroby przemysłowe .....	2022547,1	473608	531080	52652,3	12384	14175
Miscellaneous manufactured articles						
<b>WŁOCHY ITALY</b>						
<b>O G Ó Ł E M</b> <b>TOTAL</b>	<b>46868005,1</b>	<b>10975013</b>	<b>12294124</b>	<b>43225390,6</b>	<b>10116317</b>	<b>11317343</b>
Żywność i zwierzęta żywe .....	2962913,7	694247	781758	5050140,2	1182331	1323608
Food and live animals						
Napoje i tytoń .....	408605,2	95978	108675	1411431,8	330719	370908
Beverages and tobacco						
Surowce niejadalne z wyjątkiem paliw .....	419358,5	98198	110110	1113408,3	260584	292462
Crude materials, inedible, except fuels						



**TABL. 26. IMPORT I EKSPORT WEDŁUG WAŻNIEJSZYCH KRAJÓW I SEKCJI SITC W 2017 R. (dok.)**  
**IMPORTS AND EXPORTS BY MAJOR COUNTRIES AND SITC SECTIONS IN 2017 (cont.)**

SEKCJE SECTIONS	Import Imports			Eksport Exports		
	w tys. zł in thous. zł	w tys. euro in thous. euro	w tys. dol. USA in thous. USD	w tys. zł in thous. zł	w tys. euro in thous. euro	w tys. dol. USA in thous. USD
WŁOCHY (dok.) ITALY (cont.)						
Paliwa mineralne, smary i materiały pochodne Mineral fuels, lubricants and related materials	134698,1	31527	35317	711299,3	166094	185212
Oleje, tłuszcze i woski, zwierzęce i roślinne ..... Animal and vegetable oils, fats and waxes	180356,5	42256	47472	15531,8	3637	4084
Chemikalia i produkty pokrewne .....	6911645,1	1618475	1811789	3577370,4	837175	937304
Towary przemysłowe sklasyfikowane głównie wg surowca .....	11588230,3	2712826	3032542	7133017,4	1669838	1872327
Manufaktury Manufactured goods classified chiefly by material						
Maszyny, urządzenia i sprzęt transportowy .....	19125022,4	4478999	5019414	19573103,9	4579472	5112958
Machinery and transport equipment						
Różne wyroby przemysłowe .....	5136303,1	1202302	1346821	4630946,5	1084371	1216222
Miscellaneous manufactured articles						

TABL. 27. **IMPORT WEDŁUG KRAJU WYSYŁKI I EKSPORT WEDŁUG WAŻNIEJSZYCH KRAJÓW I SEKCJI SITC W 2017 R. (ceny bieżące)**

IMPORTS BY COUNTRIES OF CONSIGNMENT AND EXPORTS BY MAJOR COUNTRIES AND SITC SECTIONS IN 2017 (current prices)

U w a g a. Tajwan — Chiny — Tajwan.

N o t e. Taiwan — China — Taiwan.

SEKCJE SECTIONS	Import Imports			Eksport Exports		
	w tys. zł in thous. zł	w tys. euro in thous. euro	w tys. dol. USA in thous. USD	w tys. zł in thous. zł	w tys. euro in thous. euro	w tys. dol. USA in thous. USD
<b>ARGENTYNA ARGENTINA</b>						
<b>OGÓŁEM</b> <b>TOTAL</b>	<b>3183448,6</b>	<b>745002</b>	<b>829171</b>	<b>629250,2</b>	<b>147186</b>	<b>162980</b>
Żywność i zwierzęta żywe .....	2962504,9	693317	771303	10560,7	2460	2722
Food and live animals						
Napoje i tytoń .....	10049,2	2340	2573	1188,9	281	326
Beverages and tobacco						
Surowce niejadalne z wyjątkiem paliw .....	190409,7	44551	49944	2926,2	683	742
Crude materials, inedible, except fuels						
Chemikalia i produkty pokrewne .....	6419,4	1497	1682	37068,6	8684	9784
Chemicals and related products						
Towary przemysłowe sklasyfikowane głównie wg surowca .....	7025,4	1643	1828	66892,9	15664	17573
Manufactured goods classified chiefly by material						
Maszyny, urządzenia i sprzęt transportowy .....	4849,4	1139	1268	436327,2	102006	112261
Machinery and transport equipment						
Różne wyroby przemysłowe .....	2135,1	503	559	72851,5	17069	19177
Miscellaneous manufactured articles						
<b>AUSTRIA AUSTRIA</b>						
<b>OGÓŁEM</b> <b>TOTAL</b>	<b>18144777,1</b>	<b>4249949</b>	<b>4771842</b>	<b>16856295,3</b>	<b>3947341</b>	<b>4431791</b>
Żywność i zwierzęta żywe .....	852016,4	199470	223578	1149018,0	269190	302412
Food and live animals						
Napoje i tytoń .....	142526,6	33394	37378	491102,5	115008	128380
Beverages and tobacco						
Surowce niejadalne z wyjątkiem paliw .....	279995,6	65617	73611	514475,0	120501	135215
Crude materials, inedible, except fuels						
Paliwa mineralne, smary i materiały pochodne Mineral fuels, lubricants and related materials	177797,1	41250	44431	1494878,1	349671	390543
Animal and vegetable oils, fats and waxes						
Oleje, tłuszcze i woski, zwierzęce i roślinne ....	56444,9	13306	14841	41252,0	9631	10841
Chemikalia i produkty pokrewne .....	3821287,1	895206	1004687	1265116,1	296139	331835
Chemicals and related products						
Towary przemysłowe sklasyfikowane głównie wg surowca .....	5099624,6	1194383	1338997	3324528,8	778720	874514
Manufactured goods classified chiefly by material						
Maszyny, urządzenia i sprzęt transportowy .....	5545406,0	1298762	1457729	4832293,4	1131336	1268460
Machinery and transport equipment						
Różne wyroby przemysłowe .....	1799345,0	421628	474932	3727897,8	873452	985216
Miscellaneous manufactured articles						
Towary i transakcje niesklasyfikowane w SITC Commodities and transactions not classified elsewhere in the SITC	370333,8	86933	101657	15733,8	3694	4376
<b>BELGIA BELGIUM</b>						
<b>OGÓŁEM</b> <b>TOTAL</b>	<b>32701276,2</b>	<b>7656176</b>	<b>8577535</b>	<b>19436318,3</b>	<b>4550306</b>	<b>5102657</b>
Żywność i zwierzęta żywe .....	2962935,2	694128	778809	2033982,8	476288	534962
Food and live animals						

TABL. 27. **IMPORT WEDŁUG KRAJU WYSYŁKI I EKSPORT WEDŁUG WAŻNIEJSZYCH KRAJÓW I SEKCJI SITC W 2017 R. (cd.)**

IMPORTS BY COUNTRIES OF CONSIGNMENT AND EXPORTS BY MAJOR COUNTRIES AND SITC SECTIONS IN 2017 (cont.)

SEKCJE SECTIONS	Import Imports			Eksport Exports		
	w tys. zł in thous. zł	w tys. euro in thous. euro	w tys. dol. USA in thous. USD	w tys. zł in thous. zł	w tys. euro in thous. euro	w tys. dol. USA in thous. USD
<b>BELGIA (dok.) BELGIUM (cont.)</b>						
Napoje i tytoń .....	1030975,3	241500	270268	862326,4	202383	227271
Beverages and tobacco						
Surowce niejadalne z wyjątkiem paliw .....	668739,1	156441	174345	213248,3	49923	55935
Crude materials, inedible, except fuels						
Paliwa mineralne, smary i materiały pochodne .....	286414,6	67006	74790	445014,5	103872	116595
Mineral fuels, lubricants and related materials						
Oleje, tłuszcze i woski, zwierzęce i roślinne ....	86987,6	20381	23033	39409,6	9197	10212
Animal and vegetable oils, fats and waxes						
Chemikalia i produkty pokrewne .....	10438626,4	2443993	2740582	2197557,5	514914	581026
Chemicals and related products						
Towary przemysłowe sklasyfikowane głównie wg surowca .....	5002227,0	1170782	1310333	3551677,1	831291	930090
Manufactured goods classified chiefly by material						
Maszyny, urządzenia i sprzęt transportowy .....	9343452,2	2187517	2451033	7097284,1	1660883	1858801
Machinery and transport equipment						
Różne wyroby przemysłowe .....	2878552,1	673871	753695	2983771,4	698752	784759
Miscellaneous manufactured articles						
<b>BIAŁORUŚ BELARUS</b>						
<b>OGÓŁEM .....</b>	<b>4808225,4</b>	<b>1128634</b>	<b>1269967</b>	<b>5634093,8</b>	<b>1320364</b>	<b>1480140</b>
<b>TOTAL</b>						
Żywność i zwierzęta żywe .....	38321,3	9010	10238	1194406,2	278939	307471
Food and live animals						
Surowce niejadalne z wyjątkiem paliw .....	370682,1	86893	97567	120349,2	28226	31748
Crude materials, inedible, except fuels						
Paliwa mineralne, smary i materiały pochodne .....	1930903,4	454166	510743	59552,0	13981	15857
Mineral fuels, lubricants and related materials						
Chemikalia i produkty pokrewne .....	765773,9	179279	202099	924769,0	216815	243415
Chemicals and related products						
Towary przemysłowe sklasyfikowane głównie wg surowca .....	1367704,9	320631	360543	1137049,7	266547	299771
Manufactured goods classified chiefly by material						
Maszyny, urządzenia i sprzęt transportowy .....	150006,7	35300	39852	1671832,4	392550	443336
Machinery and transport equipment						
Różne wyroby przemysłowe .....	176585,2	41420	46714	518594,0	121535	136531
Miscellaneous manufactured articles						
<b>BRAZYLIA BRAZIL</b>						
<b>OGÓŁEM .....</b>	<b>2155762,5</b>	<b>506495</b>	<b>567286</b>	<b>1561698,9</b>	<b>365790</b>	<b>408777</b>
<b>TOTAL</b>						
Żywność i zwierzęta żywe .....	122095,1	28692	32798	94365,3	22092	24801
Food and live animals						
Napoje i tytoń .....	60243,8	14094	15654	830,1	195	219
Beverages and tobacco						
Surowce niejadalne z wyjątkiem paliw .....	1494438,4	351428	393438	196496,7	46018	51107
Crude materials, inedible, except fuels						
Paliwa mineralne, smary i materiały pochodne .....	24555,0	5757	6424	45461,6	10608	11443
Mineral fuels, lubricants and related materials						

TABL. 27. **IMPORT WEDŁUG KRAJU WYSYŁKI I EKSPORT WEDŁUG WAŻNIEJSZYCH KRAJÓW I SEKCJI SITC W 2017 R. (cd.)**

IMPORTS BY COUNTRIES OF CONSIGNMENT AND EXPORTS BY MAJOR COUNTRIES AND SITC SECTIONS IN 2017 (cont.)

SEKCJE SECTIONS	Import Imports			Eksport Exports		
	w tys. zł in thous. zł	w tys. euro in thous. euro	w tys. dol. USA in thous. USD	w tys. zł in thous. zł	w tys. euro in thous. euro	w tys. dol. USA in thous. USD
<b>BRAZYLIA (dok.) BRAZIL (cont.)</b>						
Chemikalia i produkty pokrewne .....	69566,2	16305	18339	255312,5	59885	67521
Chemicals and related products						
Towary przemysłowe sklasyfikowane głównie wg surowca .....	123728,4	28989	32153	176894,7	41455	46375
Manufactured goods classified chiefly by material						
Maszyny, urządzenia i sprzęt transportowy .....	211443,5	49585	55389	690510,5	161694	180556
Machinery and transport equipment						
Różne wyroby przemysłowe .....	49484,5	11597	13036	101430,2	23750	26654
Miscellaneous manufactured articles						
<b>BULGARIA BULGARIA</b>						
<b>OGÓŁEM</b> .....	<b>2377408,2</b>	<b>556942</b>	<b>624547</b>	<b>4961197,0</b>	<b>1162421</b>	<b>1304926</b>
<b>TOTAL</b>						
Żywność i zwierzęta żywe .....	332496,6	77852	87447	1138829,8	267161	302235
Food and live animals						
Napoje i tytoń .....	74222,6	17387	19511	207527,7	48641	54274
Beverages and tobacco						
Surowce niejadalne z wyjątkiem paliw .....	127218,1	29824	33639	23714,4	5563	6262
Crude materials, inedible, except fuels						
Oleje, tłuszcze i woski, zwierzęce i roślinne .....	18437,6	4357	5016	74502,7	17569	20129
Animal and vegetable oils, fats and waxes						
Chemikalia i produkty pokrewne .....	262034,9	61474	68988	1391006,9	325171	362853
Chemicals and related products						
Towary przemysłowe sklasyfikowane głównie wg surowca .....	765028,9	179186	200841	611934,4	143442	160778
Manufactured goods classified chiefly by material						
Maszyny, urządzenia i sprzęt transportowy .....	413763,2	96945	108620	777693,1	182231	204883
Machinery and transport equipment						
Różne wyroby przemysłowe .....	382166,0	89441	99946	692089,7	162332	181735
Miscellaneous manufactured articles						
<b>CHINY CHINA</b>						
<b>OGÓŁEM</b> .....	<b>62279653,1</b>	<b>14578310</b>	<b>16337463</b>	<b>8766367,3</b>	<b>2053423</b>	<b>2303812</b>
<b>TOTAL</b>						
Żywność i zwierzęta żywe .....	709253,4	165810	185527	377581,2	88407	99229
Food and live animals						
Napoje i tytoń .....	63255,7	14815	16562	14425,9	3386	3813
Beverages and tobacco						
Surowce niejadalne z wyjątkiem paliw .....	476175,1	111657	125769	596524,1	138669	153720
Crude materials, inedible, except fuels						
Paliwa mineralne, smary i materiały pochodne	91523,1	21420	23991	20083,8	4596	4873
Mineral fuels, lubricants and related materials						
Chemikalia i produkty pokrewne .....	2960482,5	693571	778514	555006,3	129601	144159
Chemicals and related products						
Towary przemysłowe sklasyfikowane głównie wg surowca .....	10175458,1	2382339	2667968	3091837,6	725738	819608
Manufactured goods classified chiefly by material						
Maszyny, urządzenia i sprzęt transportowy .....	32159656,4	7527611	8430288	2746354,2	643462	720467
Machinery and transport equipment						
Różne wyroby przemysłowe .....	15637009,6	3659486	4107040	1362620,1	319111	357433
Miscellaneous manufactured articles						

TABL. 27. **IMPORT WEDŁUG KRAJU WYSYŁKI I EKSPORT WEDŁUG WAŻNIEJSZYCH KRAJÓW I SEKCJI SITC W 2017 R. (cd.)**

IMPORTS BY COUNTRIES OF CONSIGNMENT AND EXPORTS BY MAJOR COUNTRIES AND SITC SECTIONS IN 2017 (cont.)

SEKCJE SECTIONS	Import Imports			Eksport Exports		
	w tys. zł in thous. zł	w tys. euro in thous. euro	w tys. dol. USA in thous. USD	w tys. zł in thous. zł	w tys. euro in thous. euro	w tys. dol. USA in thous. USD
<b>CHORWACJA CROATIA</b>						
<b>OGÓŁEM</b> <b>TOTAL</b>	<b>744609,1</b>	<b>174396</b>	<b>195279</b>	<b>3074179,2</b>	<b>720525</b>	<b>808775</b>
Żywność i zwierzęta żywe .....	94807,4	22218	24959	618266,9	144993	163138
Napoje i tytoń .....	11280,5	2641	2916	208267,8	48891	54948
Surowce niejadalne z wyjątkiem paliw .....	14859,6	3490	3909	9898,6	2313	2582
Chemikalia i produkty pokrewne .....	119800,0	28009	30711	251571,3	58893	65899
Towary przemysłowe sklasyfikowane głównie wg surowca .....	175124,2	41070	46189	679850,7	159267	178717
Maszyzny, urządzenia i sprzęt transportowy .....	147608,1	34576	38936	638242,7	149611	167805
Różne wyroby przemysłowe .....	180271,5	42190	47432	639298,5	149805	168083
<b>CZECHY CZECH REPUBLIC</b>						
<b>OGÓŁEM</b> <b>TOTAL</b>	<b>35576301,7</b>	<b>8328014</b>	<b>9337328</b>	<b>56810929,2</b>	<b>13300930</b>	<b>14910032</b>
Żywność i zwierzęta żywe .....	1902829,1	445555	499105	4900028,2	1148027	1290091
Napoje i tytoń .....	205050,4	48041	53673	983674,0	230373	257494
Surowce niejadalne z wyjątkiem paliw .....	1509445,4	353046	394915	1024247,4	239916	269025
Paliwa mineralne, smary i materiały pochodne .....	1442359,5	337213	375318	3541048,0	828616	925634
Oleje, tłuszcze i woski, zwierzęce i roślinne .....	295950,8	69286	77338	288048,6	67592	74891
Chemikalia i produkty pokrewne .....	3725174,3	872240	977244	5690511,1	1331880	1491600
Towary przemysłowe sklasyfikowane głównie wg surowca .....	7576027,5	1774387	1988661	12966551,0	3035873	3404191
Maszyzny, urządzenia i sprzęt transportowy .....	14664383,6	3432048	3851889	17933320,7	4197817	4704516
Różne wyroby przemysłowe .....	4154353,4	972498	1091054	9375113,0	2195467	2464631
Towary i transakcje niesklasyfikowane w SITC .....	100727,9	23701	28129	108387,2	25368	27959
<b>DANIA DENMARK</b>						
<b>OGÓŁEM</b> <b>TOTAL</b>	<b>11457954,2</b>	<b>2684549</b>	<b>3008508</b>	<b>16167476,0</b>	<b>3785186</b>	<b>4235506</b>
Żywność i zwierzęta żywe .....	4040437,5	946883	1060977	2119548,7	496403	556657
Napoje i tytoń .....	7473,4	1754	1977	207653,4	48753	54516

TABL. 27. **IMPORT WEDŁUG KRAJU WYSYŁKI I EKSPORT WEDŁUG WAŻNIEJSZYCH KRAJÓW I SEKCJI SITC W 2017 R. (cd.)**

IMPORTS BY COUNTRIES OF CONSIGNMENT AND EXPORTS BY MAJOR COUNTRIES AND SITC SECTIONS IN 2017 (cont.)

SEKCJE SECTIONS	Import Imports			Eksport Exports		
	w tys. zł in thous. zł	w tys. euro in thous. euro	w tys. dol. USA in thous. USD	w tys. zł in thous. zł	w tys. euro in thous. euro	w tys. dol. USA in thous. USD
<b>DANIA (dok.) DENMARK (cont.)</b>						
Surowce niejadalne z wyjątkiem paliw .....	308992,9	72242	80318	463441,3	108076	120028
Crude materials, inedible, except fuels						
Paliwa mineralne, smary i materiały pochodne Mineral fuels, lubricants and related materials	207002,0	48862	56500	310579,4	73134	84023
Oleje, tłuszcze i woski, zwierzęce i roślinne .... Animal and vegetable oils, fats and waxes	36986,4	8681	9850	36217,2	8474	9437
Chemikalia i produkty pokrewne .....	1705617,9	399188	445991	1392071,5	326004	364705
Chemicals and related products						
Towary przemysłowe sklasyfikowane głównie wg surowca .....	1587708,7	371838	416332	3033800,5	709992	794469
Manufactured goods classified chiefly by material						
Maszyny, urządzenia i sprzęt transportowy .....	2503849,2	586854	657696	4793566,5	1121978	1254956
Machinery and transport equipment						
Różne wyroby przemysłowe .....	1059741,7	248213	278829	3810362,2	892318	996653
Miscellaneous manufactured articles						
<b>ESTONIA ESTONIA</b>						
<b>O G Ó Ł E M</b> .....	<b>1157459,8</b>	<b>271235</b>	<b>305001</b>	<b>4965857,2</b>	<b>1161996</b>	<b>1298973</b>
<b>TOTAL</b>						
Żywność i zwierzęta żywe .....	81340,9	19126	21566	606787,7	142090	159294
Food and live animals						
Napoje i tytoń .....	0,0	0	0	45165,1	10582	11847
Beverages and tobacco						
Surowce niejadalne z wyjątkiem paliw .....	281320,5	65934	74064	50315,7	11808	13344
Crude materials, inedible, except fuels						
Paliwa mineralne, smary i materiały pochodne Mineral fuels, lubricants and related materials	29547,1	6912	7433	89697,6	21148	24434
Oleje, tłuszcze i woski, zwierzęce i roślinne .... Animal and vegetable oils, fats and waxes	933,0	220	239	27544,1	6434	7041
Chemikalia i produkty pokrewne .....	134179,6	31306	34836	747188,7	175048	196190
Chemicals and related products						
Towary przemysłowe sklasyfikowane głównie wg surowca .....	230477,6	54019	60674	1084650,1	254108	285071
Manufactured goods classified chiefly by material						
Maszyny, urządzenia i sprzęt transportowy .....	289730,9	67929	76705	1662349,2	388040	430137
Machinery and transport equipment						
Różne wyroby przemysłowe .....	60322,2	14108	15794	622035,3	145631	163221
Miscellaneous manufactured articles						
Towary i transakcje niesklasyfikowane w SITC Commodities and transactions not classified elsewhere in the SITC	49608,0	11679	13690	30123,7	7106	8393
<b>FINLANDIA FINLAND</b>						
<b>O G Ó Ł E M</b> .....	<b>6676237,8</b>	<b>1563024</b>	<b>1748521</b>	<b>7030529,8</b>	<b>1647942</b>	<b>1847440</b>
<b>TOTAL</b>						
Żywność i zwierzęta żywe .....	139377,6	32622	36450	497936,2	116630	130747
Food and live animals						
Napoje i tytoń .....	89456,8	20966	23714	151535,9	35863	40988
Beverages and tobacco						
Surowce niejadalne z wyjątkiem paliw .....	499698,5	116968	131325	542658,3	127086	142642
Crude materials, inedible, except fuels						

TABL. 27. **IMPORT WEDŁUG KRAJU WYSYŁKI I EKSPORT WEDŁUG WAŻNIEJSZYCH KRAJÓW I SEKCJI SITC W 2017 R. (cd.)**

IMPORTS BY COUNTRIES OF CONSIGNMENT AND EXPORTS BY MAJOR COUNTRIES AND SITC SECTIONS IN 2017 (cont.)

SEKCJE SECTIONS	Import Imports			Eksport Exports		
	w tys. zł in thous. zł	w tys. euro in thous. euro	w tys. dol. USA in thous. USD	w tys. zł in thous. zł	w tys. euro in thous. euro	w tys. dol. USA in thous. USD
<b>FINLANDIA (dok.) FINLAND (cont.)</b>						
Paliwa mineralne, smary i materiały pochodne Mineral fuels, lubricants and related materials	173427,6	40406	43283	94739,4	22249	25085
Chemikalia i produkty pokrewne .....	1151153,1	269629	301836	671209,9	157065	175747
Towary przemysłowe sklasyfikowane głównie wg surowca .....	2808082,6	657048	734484	1490680,8	349488	391232
Manufactured goods classified chiefly by material						
Maszyny, urządzenia i sprzęt transportowy .....	1564586,9	366911	412363	2460077,4	576752	645497
Machinery and transport equipment						
Różne wyroby przemysłowe .....	249809,5	58323	64897	1116128,1	261506	294046
Miscellaneous manufactured articles						
<b>FRANCJA FRANCE</b>						
<b>O G Ó Ł E M</b> .....	<b>36523073,3</b>	<b>8549492</b>	<b>9576805</b>	<b>49691258,6</b>	<b>11629809</b>	<b>13023153</b>
<b>TOTAL</b>						
Żywność i zwierzęta żywe .....	2378054,5	556287	621208	4975660,5	1164293	1304036
Food and live animals						
Napoje i tytoń .....	348200,4	81795	92660	964274,8	225693	251195
Beverages and tobacco						
Surowce niejadalne z wyjątkiem paliw .....	746211,8	174808	195147	677935,7	158626	176291
Crude materials, inedible, except fuels						
Paliwa mineralne, smary i materiały pochodne Mineral fuels, lubricants and related materials	137740,4	32278	36283	356801,5	83423	93910
Oleje, tłuszcze i woski, zwierzęce i roślinne ....	41865,0	9806	11038	14280,5	3338	3753
Animal and vegetable oils, fats and waxes						
Chemikalia i produkty pokrewne .....	8784199,2	2055089	2295768	4358298,1	1020113	1143021
Chemicals and related products						
Towary przemysłowe sklasyfikowane głównie wg surowca .....	6453213,7	1510932	1691906	9621827,1	2250469	2514192
Manufactured goods classified chiefly by material						
Maszyny, urządzenia i sprzęt transportowy .....	13370935,7	3130090	3511946	21153638,7	4951762	5548332
Machinery and transport equipment						
Różne wyroby przemysłowe .....	4262501,4	998371	1120808	7563062,3	1770795	1986897
Miscellaneous manufactured articles						
<b>GRECJA GREECE</b>						
<b>O G Ó Ł E M</b> .....	<b>1718394,2</b>	<b>402691</b>	<b>451093</b>	<b>3661475,5</b>	<b>857337</b>	<b>957689</b>
<b>TOTAL</b>						
Żywność i zwierzęta żywe .....	449393,5	105259	117785	691833,3	161949	181510
Food and live animals						
Napoje i tytoń .....	111005,0	25850	28796	213810,1	50187	56420
Beverages and tobacco						
Surowce niejadalne z wyjątkiem paliw .....	20228,9	4780	5337	36605,9	8568	9826
Crude materials, inedible, except fuels						
Chemikalia i produkty pokrewne .....	304650,2	71364	79974	393679,8	92180	103040
Chemicals and related products						
Towary przemysłowe sklasyfikowane głównie wg surowca .....	539486,3	126445	141987	560595,2	131301	146598
Manufactured goods classified chiefly by material						

TABL. 27. **IMPORT WEDŁUG KRAJU WYSYŁKI I EKSPORT WEDŁUG WAŻNIEJSZYCH KRAJÓW I SEKCJI SITC W 2017 R. (cd.)**

IMPORTS BY COUNTRIES OF CONSIGNMENT AND EXPORTS BY MAJOR COUNTRIES AND SITC SECTIONS IN 2017 (cont.)

SEKCJE SECTIONS	Import Imports			Eksport Exports		
	w tys. zł in thous. zł	w tys. euro in thous. euro	w tys. dol. USA in thous. USD	w tys. zł in thous. zł	w tys. euro in thous. euro	w tys. dol. USA in thous. USD
<b>GRECJA (dok.) GREECE (cont.)</b>						
Maszyny, urządzenia i sprzęt transportowy .....	189853,9	44658	50062	1173738,7	274727	306608
Machinery and transport equipment						
Różne wyroby przemysłowe .....	97407,7	22843	25474	563886,7	132003	146336
Miscellaneous manufactured articles						
<b>HISZPANIA SPAIN</b>						
<b>OGÓŁEM</b> .....	<b>21409642,3</b>	<b>5013165</b>	<b>5622870</b>	<b>24045262,9</b>	<b>5627109</b>	<b>6305138</b>
<b>TOTAL</b>						
Żywność i zwierzęta żywe .....	3992662,3	933671	1040518	2404551,0	563055	631551
Food and live animals						
Napoje i tytoń .....	276543,9	64875	72751	587057,3	137767	155078
Beverages and tobacco						
Surowce niejadalne z wyjątkiem paliw .....	474266,3	111178	125235	145267,4	33927	37681
Crude materials, inedible, except fuels						
Paliwa mineralne, smary i materiały pochodne	36669,6	8596	9618	139826,1	32769	36875
Mineral fuels, lubricants and related materials						
Oleje, tłuszcze i woski, zwierzęce i roślinne ....	78022,9	18254	20316	2683,7	629	711
Animal and vegetable oils, fats and waxes						
Chemikalia i produkty pokrewne .....	2701192,0	632129	707018	3239831,0	758509	851304
Chemicals and related products						
Towary przemysłowe sklasyfikowane głównie wg surowca .....	3801865,7	890473	997927	3023678,2	707644	791330
Manufactured goods classified chiefly by material						
Maszyny, urządzenia i sprzęt transportowy .....	5951374,4	1394259	1570210	11421190,6	2672264	2989813
Machinery and transport equipment						
Różne wyroby przemysłowe .....	4094969,2	959243	1078702	3070989,2	718151	808053
Miscellaneous manufactured articles						
<b>HOLANDIA NETHERLANDS</b>						
<b>OGÓŁEM</b> .....	<b>52435308,1</b>	<b>12278028</b>	<b>13759425</b>	<b>38828250,3</b>	<b>9087190</b>	<b>10172124</b>
<b>TOTAL</b>						
Żywność i zwierzęta żywe .....	7026139,3	1645052	1838735	5501184,6	1288923	1446583
Food and live animals						
Napoje i tytoń .....	234036,8	54782	61304	1499798,4	351685	395576
Beverages and tobacco						
Surowce niejadalne z wyjątkiem paliw .....	2300727,5	538120	599246	556741,7	130391	146229
Crude materials, inedible, except fuels						
Paliwa mineralne, smary i materiały pochodne	428388,8	100265	112233	2573812,3	601562	673822
Mineral fuels, lubricants and related materials						
Oleje, tłuszcze i woski, zwierzęce i roślinne ....	733978,8	171731	192224	96703,8	22669	25545
Animal and vegetable oils, fats and waxes						
Chemikalia i produkty pokrewne .....	10172231,7	2382806	2672978	2552870,8	597721	669514
Chemicals and related products						
Towary przemysłowe sklasyfikowane głównie wg surowca .....	6278179,3	1470189	1648131	5303695,4	1241264	1389449
Manufactured goods classified chiefly by material						
Maszyny, urządzenia i sprzęt transportowy .....	19903326,3	4660740	5225711	14789049,2	3459373	3863528
Machinery and transport equipment						
Różne wyroby przemysłowe .....	5357261,8	1254100	1408590	5954329,8	1393586	1561862
Miscellaneous manufactured articles						



TABL. 27. **IMPORT WEDŁUG KRAJU WYSYŁKI I EKSPORT WEDŁUG WAŻNIEJSZYCH KRAJÓW I SEKCJI SITC W 2017 R. (cd.)**

IMPORTS BY COUNTRIES OF CONSIGNMENT AND EXPORTS BY MAJOR COUNTRIES AND SITC SECTIONS IN 2017 (cont.)

SEKCJE SECTIONS	Import Imports			Eksport Exports		
	w tys. zł in thous. zł	w tys. euro in thous. euro	w tys. dol. USA in thous. USD	w tys. zł in thous. zł	w tys. euro in thous. euro	w tys. dol. USA in thous. USD
<b>INDIE INDIA</b>						
<b>O G Ó Ł E M</b> <b>TOTAL</b>	<b>6634150,2</b>	<b>1553931</b>	<b>1739293</b>	<b>2789291,0</b>	<b>653491</b>	<b>736059</b>
Żywność i zwierzęta żywe .....	288692,2	67582	75709	38007,9	8856	9816
Food and live animals						
Surowce niejadalne z wyjątkiem paliw .....	147773,8	34667	38981	314880,2	73644	82141
Crude materials, inedible, except fuels						
Paliwa mineralne, smary i materiały pochodne .....	5209,3	1218	1354	709436,1	166652	189989
Mineral fuels, lubricants and related materials						
Chemikalia i produkty pokrewne .....	1863931,2	436465	487934	191315,1	44780	49987
Chemicals and related products						
Towary przemysłowe sklasyfikowane głównie wg surowca .....	1761608,8	413183	463801	446464,0	104664	118660
Manufactured goods classified chiefly by material						
Maszyny, urządzenia i sprzęt transportowy .....	1281895,4	300153	334527	954440,9	223329	250069
Machinery and transport equipment						
Różne wyroby przemysłowe .....	1246909,2	291729	326982	133703,5	31321	35123
Miscellaneous manufactured articles						
<b>INDONEZJA INDONESIA</b>						
<b>O G Ó Ł E M</b> <b>TOTAL</b>	<b>1170798,9</b>	<b>274139</b>	<b>307283</b>	<b>441393,4</b>	<b>103352</b>	<b>115625</b>
Żywność i zwierzęta żywe .....	82071,0	19214	21559	110373,1	25801	28692
Food and live animals						
Surowce niejadalne z wyjątkiem paliw .....	198033,6	46373	51844	21096,4	4940	5520
Crude materials, inedible, except fuels						
Chemikalia i produkty pokrewne .....	147656,8	34586	38516	157479,5	36854	41026
Chemicals and related products						
Towary przemysłowe sklasyfikowane głównie wg surowca .....	155095,9	36315	40654	25320,4	5934	6819
Manufactured goods classified chiefly by material						
Maszyny, urządzenia i sprzęt transportowy .....	342447,9	80208	90347	101335,9	23787	26778
Machinery and transport equipment						
Różne wyroby przemysłowe .....	229750,5	53742	60118	24557,6	5747	6458
Miscellaneous manufactured articles						
<b>IRLANDIA IRELAND</b>						
<b>O G Ó Ł E M</b> <b>TOTAL</b>	<b>6351742,5</b>	<b>1489925</b>	<b>1674684</b>	<b>3471274,3</b>	<b>812830</b>	<b>912567</b>
Żywność i zwierzęta żywe .....	652732,4	152931	170574	719314,9	168340	188385
Food and live animals						
Napoje i tytoń .....	137225,7	32135	36316	286169,4	67046	75871
Beverages and tobacco						
Surowce niejadalne z wyjątkiem paliw .....	89557,8	20953	23509	12140,3	2835	3137
Crude materials, inedible, except fuels						
Chemikalia i produkty pokrewne .....	3122447,4	732433	823922	184104,8	43060	48199
Chemicals and related products						

TABL. 27. **IMPORT WEDŁUG KRAJU WYSYŁKI I EKSPORT WEDŁUG WAŻNIEJSZYCH KRAJÓW I SEKCJI SITC W 2017 R. (cd.)**

IMPORTS BY COUNTRIES OF CONSIGNMENT AND EXPORTS BY MAJOR COUNTRIES AND SITC SECTIONS IN 2017 (cont.)

SEKCJE SECTIONS	Import Imports			Eksport Exports		
	w tys. zł in thous. zł	w tys. euro in thous. euro	w tys. dol. USA in thous. USD	w tys. zł in thous. zł	w tys. euro in thous. euro	w tys. dol. USA in thous. USD
<b>IRLANDIA (dok.) IRELAND (cont.)</b>						
Towary przemysłowe sklasyfikowane głównie wg surowca .....	115089,8	26965	30176	319863,1	74900	83870
Manufactured goods classified chiefly by material						
Maszyny, urządzenia i sprzęt transportowy .....	1515082,0	355728	400177	1438884,1	336972	378366
Machinery and transport equipment						
Różne wyroby przemysłowe .....	715262,6	167761	188867	469055,5	109914	123752
Miscellaneous manufactured articles						
<b>IZRAEL ISRAEL</b>						
<b>O G Ó Ł E M .....</b>	<b>1177155,9</b>	<b>274799</b>	<b>303840</b>	<b>2313193,0</b>	<b>541468</b>	<b>606466</b>
<b>TOTAL</b>						
Żywność i zwierzęta żywe .....	48754,3	11422	12825	729008,8	170634	190479
Food and live animals						
Napoje i tytoń .....	4618,0	1083	1219	108037,5	25334	28530
Beverages and tobacco						
Surowce niejadalne z wyjątkiem paliw .....	20615,2	4833	5443	25597,4	5921	6457
Crude materials, inedible, except fuels						
Paliwa mineralne, smary i materiały pochodne .....	194191,2	45143	47710	5116,9	1203	1370
Mineral fuels, lubricants and related materials						
Chemikalia i produkty pokrewne .....	412760,2	96276	106468	198611,4	46442	51787
Chemicals and related products						
Towary przemysłowe sklasyfikowane głównie wg surowca .....	105835,4	24772	27811	319633,5	74783	83274
Manufactured goods classified chiefly by material						
Maszyny, urządzenia i sprzęt transportowy .....	240458,4	56262	63058	679817,8	159205	179546
Machinery and transport equipment						
Różne wyroby przemysłowe .....	149742,9	34967	39257	235499,1	55170	61933
Miscellaneous manufactured articles						
<b>JAPONIA JAPAN</b>						
<b>O G Ó Ł E M .....</b>	<b>5263091,6</b>	<b>1233442</b>	<b>1381761</b>	<b>2132111,0</b>	<b>498947</b>	<b>558566</b>
<b>TOTAL</b>						
Żywność i zwierzęta żywe .....	3808,7	893	1002	148129,6	34710	38708
Food and live animals						
Surowce niejadalne z wyjątkiem paliw .....	262193,8	61378	68449	77916,0	18285	20501
Crude materials, inedible, except fuels						
Chemikalia i produkty pokrewne .....	480554,0	112719	127146	253196,3	59260	66496
Chemicals and related products						
Towary przemysłowe sklasyfikowane głównie wg surowca .....	512925,6	119948	133707	413930,4	96698	107720
Manufactured goods classified chiefly by material						
Maszyny, urządzenia i sprzęt transportowy .....	2920233,5	684848	767044	935039,6	218794	245050
Machinery and transport equipment						
Różne wyroby przemysłowe .....	1079671,4	252788	283449	296209,0	69403	78082
Miscellaneous manufactured articles						
<b>KANADA CANADA</b>						
<b>O G Ó Ł E M .....</b>	<b>1894409,8</b>	<b>443021</b>	<b>497481</b>	<b>4994623,0</b>	<b>1167416</b>	<b>1295385</b>
<b>TOTAL</b>						
Żywność i zwierzęta żywe .....	103483,5	24231	27215	341061,0	79917	89843
Food and live animals						

TABL. 27. **IMPORT WEDŁUG KRAJU WYSYŁKI I EKSPORT WEDŁUG WAŻNIEJSZYCH KRAJÓW I SEKCJI SITC W 2017 R. (cd.)**

IMPORTS BY COUNTRIES OF CONSIGNMENT AND EXPORTS BY MAJOR COUNTRIES AND SITC SECTIONS IN 2017 (cont.)

SEKCJE SECTIONS	Import Imports			Eksport Exports		
	w tys. zł in thous. zł	w tys. euro in thous. euro	w tys. dol. USA in thous. USD	w tys. zł in thous. zł	w tys. euro in thous. euro	w tys. dol. USA in thous. USD
<b>KANADA (dok.) CANADA (cont.)</b>						
Surowce niejadalne z wyjątkiem paliw .....	123550,5	28914	32240	506261,5	117928	127283
Crude materials, inedible, except fuels						
Paliwa mineralne, smary i materiały pochodne Mineral fuels, lubricants and related materials	338200,3	79269	91864	39,6	9	11
Chemikalia i produkty pokrewne .....	56013,1	13120	14668	125509,4	29389	32835
Chemicals and related products						
Towary przemysłowe sklasyfikowane głównie wg surowca .....	146458,3	34221	38018	346708,4	81145	90695
Manufactured goods classified chiefly by material						
Maszyny, urządzenia i sprzęt transportowy .....	997133,2	232830	259070	2948489,9	688871	763974
Machinery and transport equipment						
Różne wyroby przemysłowe .....	115767,0	27190	30747	668207,6	156501	175529
Miscellaneous manufactured articles						
<b>KAZACHSTAN KAZAKHSTAN</b>						
<b>O G Ó Ł E M</b> .....	<b>758513,6</b>	<b>177634</b>	<b>199119</b>	<b>1817765,4</b>	<b>426549</b>	<b>476780</b>
<b>TOTAL</b>						
Żywność i zwierzęta żywe .....	37661,0	8815	9978	215898,3	50571	56010
Food and live animals						
Surowce niejadalne z wyjątkiem paliw .....	74473,8	17479	19750	16502,8	3866	4230
Crude materials, inedible, except fuels						
Paliwa mineralne, smary i materiały pochodne Mineral fuels, lubricants and related materials	451120,1	105450	117711	4708,9	1104	1237
Chemikalia i produkty pokrewne .....	161761,1	38023	42850	370339,6	86780	97628
Chemicals and related products						
Towary przemysłowe sklasyfikowane głównie wg surowca .....	10731,2	2515	2839	289978,4	67977	76336
Manufactured goods classified chiefly by material						
Maszyny, urządzenia i sprzęt transportowy .....	20863,0	4904	5475	756569,5	177908	198672
Machinery and transport equipment						
Różne wyroby przemysłowe .....	1594,8	375	436	161959,4	37919	42199
Miscellaneous manufactured articles						
<b>KOREA POŁUDNIOWA SOUTH KOREA</b>						
<b>O G Ó Ł E M</b> .....	<b>11040321,6</b>	<b>2585271</b>	<b>2895875</b>	<b>2075627,1</b>	<b>485994</b>	<b>544007</b>
<b>TOTAL</b>						
Żywność i zwierzęta żywe .....	72701,8	16997	19084	168555,8	39498	43984
Food and live animals						
Napoje i tytoń .....	26631,0	6251	7021	19435,6	4568	5361
Beverages and tobacco						
Surowce niejadalne z wyjątkiem paliw .....	243933,7	57259	64382	161677,6	37957	42833
Crude materials, inedible, except fuels						
Chemikalia i produkty pokrewne .....	1382302,1	323743	363018	315035,2	73828	82288
Chemicals and related products						
Towary przemysłowe sklasyfikowane głównie wg surowca .....	1500900,5	351531	394167	515705,5	120787	135450
Manufactured goods classified chiefly by material						
Maszyny, urządzenia i sprzęt transportowy .....	6517367,1	1525387	1703880	682453,9	159521	178257
Machinery and transport equipment						
Różne wyroby przemysłowe .....	1294269,7	303586	343749	210383,6	49280	55222
Miscellaneous manufactured articles						

TABL. 27. **IMPORT WEDŁUG KRAJU WYSYŁKI I EKSPORT WEDŁUG WAŻNIEJSZYCH KRAJÓW I SEKCJI SITC W 2017 R. (cd.)**

IMPORTS BY COUNTRIES OF CONSIGNMENT AND EXPORTS BY MAJOR COUNTRIES AND SITC SECTIONS IN 2017 (cont.)

SEKCJE SECTIONS	Import Imports			Eksport Exports		
	w tys. zł in thous. zł	w tys. euro in thous. euro	w tys. dol. USA in thous. USD	w tys. zł in thous. zł	w tys. euro in thous. euro	w tys. dol. USA in thous. USD
	LIBERIA LIBERIA					
<b>OGÓŁEM</b> <b>TOTAL</b>	<b>138921,2</b>	<b>32579</b>	<b>36433</b>	<b>137160,1</b>	<b>31529</b>	<b>33982</b>
Żywność i zwierzęta żywe .....	39,0	9	11	34749,3	8159	9140
Food and live animals						
Surowce niejadalne z wyjątkiem paliw .....	130390,7	30557	34056	1245,6	294	346
Crude materials, inedible, except fuels						
Maszyny, urządzenia i sprzęt transportowy .....	8439,6	2001	2352	93528,4	21279	22444
Machinery and transport equipment						
	LITWA LITHUANIA					
<b>OGÓŁEM</b> <b>TOTAL</b>	<b>7360546,8</b>	<b>1724227</b>	<b>1932489</b>	<b>12657405,6</b>	<b>2965803</b>	<b>3326334</b>
Żywność i zwierzęta żywe .....	1208347,0	283068	317735	2173972,6	509433	570801
Food and live animals						
Napoje i tytoń .....	58400,7	13674	15252	243713,3	57103	63972
Beverages and tobacco						
Surowce niejadalne z wyjątkiem paliw .....	320172,0	74946	83721	328441,8	76918	86208
Crude materials, inedible, except fuels						
Paliwa mineralne, smary i materiały pochodne .....	2147560,6	502942	563338	214803,1	50387	56530
Mineral fuels, lubricants and related materials						
Oleje, tłuszcze i woski, zwierzęce i roślinne .....	43290,0	10132	11361	41488,6	9698	10818
Animal and vegetable oils, fats and waxes						
Chemikalia i produkty pokrewne .....	1298906,0	304221	340872	2082501,8	487782	544533
Chemicals and related products						
Towary przemysłowe sklasyfikowane głównie wg surowca .....	924527,2	216583	242721	3017626,7	707002	792570
Manufactured goods classified chiefly by material						
Maszyny, urządzenia i sprzęt transportowy .....	745845,4	174798	195966	3041064,1	712746	802765
Machinery and transport equipment						
Różne wyroby przemysłowe .....	612453,2	143617	161235	1513782,6	354731	398133
Miscellaneous manufactured articles						
	LUKSEMBURG LUXEMBOURG					
<b>OGÓŁEM</b> <b>TOTAL</b>	<b>2070025,0</b>	<b>484708</b>	<b>549443</b>	<b>1389195,5</b>	<b>325113</b>	<b>364079</b>
Żywność i zwierzęta żywe .....	29932,3	7025	7814	34742,0	8139	9150
Food and live animals						
Napoje i tytoń .....	33,8	8	9	25724,3	6051	6868
Beverages and tobacco						
Surowce niejadalne z wyjątkiem paliw .....	42984,2	10017	11173	85267,6	19993	22371
Crude materials, inedible, except fuels						
Chemikalia i produkty pokrewne .....	176710,3	41342	46272	134078,8	31376	35193
Chemicals and related products						
Towary przemysłowe sklasyfikowane głównie wg surowca .....	969224,6	226953	254020	399582,8	93541	105117
Manufactured goods classified chiefly by material						
Maszyny, urządzenia i sprzęt transportowy .....	683674,6	160104	185972	466844,3	109088	121524
Machinery and transport equipment						
Różne wyroby przemysłowe .....	142602,5	33419	37562	242839,4	56898	63826
Miscellaneous manufactured articles						

TABL. 27. **IMPORT WEDŁUG KRAJU WYSYŁKI I EKSPORT WEDŁUG WAŻNIEJSZYCH KRAJÓW I SEKCJI SITC W 2017 R. (cd.)**

IMPORTS BY COUNTRIES OF CONSIGNMENT AND EXPORTS BY MAJOR COUNTRIES AND SITC SECTIONS IN 2017 (cont.)

SEKCJE SECTIONS	Import Imports			Eksport Exports		
	w tys. zł in thous. zł	w tys. euro in thous. euro	w tys. dol. USA in thous. USD	w tys. zł in thous. zł	w tys. euro in thous. euro	w tys. dol. USA in thous. USD
<b>ŁOTWA LATVIA</b>						
<b>OGÓŁEM</b> <b>TOTAL</b>	<b>2050314,2</b>	<b>480834</b>	<b>540469</b>	<b>5691264,2</b>	<b>1333235</b>	<b>1496528</b>
Żywność i zwierzęta żywe .....	262506,3	61501	69067	926569,2	216969	243047
Food and live animals						
Napoje i tytoń .....	3106,1	732	835	120965,4	28370	31736
Beverages and tobacco						
Surowce niejadalne z wyjątkiem paliw .....	138028,9	32390	36698	93038,9	21785	24235
Crude materials, inedible, except fuels						
Paliwa mineralne, smary i materiały pochodne .....	211049,9	49534	55919	32075,3	7543	8503
Mineral fuels, lubricants and related materials						
Chemikalia i produkty pokrewne .....	141169,3	33101	37124	837166,5	195926	218674
Chemicals and related products						
Towary przemysłowe sklasyfikowane głównie wg surowca .....	784682,9	183742	205311	1164279,7	272731	305520
Manufactured goods classified chiefly by material						
Maszyny, urządzenia i sprzęt transportowy .....	432907,1	101812	115164	1725792,6	404443	456326
Machinery and transport equipment						
Różne wyroby przemysłowe .....	74508,0	17468	19726	774002,7	181412	203967
Miscellaneous manufactured articles						
<b>MALEZJA MALAYSIA</b>						
<b>OGÓŁEM</b> <b>TOTAL</b>	<b>1382376,6</b>	<b>323724</b>	<b>362532</b>	<b>530790,9</b>	<b>124348</b>	<b>139081</b>
Żywność i zwierzęta żywe .....	1460,9	339	380	112699,7	26439	29698
Food and live animals						
Surowce niejadalne z wyjątkiem paliw .....	58381,7	13675	15235	28260,6	6629	7448
Crude materials, inedible, except fuels						
Chemikalia i produkty pokrewne .....	56019,4	13133	14835	54387,9	12760	14350
Chemicals and related products						
Towary przemysłowe sklasyfikowane głównie wg surowca .....	184656,2	43367	48780	93336,2	21754	23799
Manufactured goods classified chiefly by material						
Maszyny, urządzenia i sprzęt transportowy .....	710695,8	166365	186265	189311,6	44380	49875
Machinery and transport equipment						
Różne wyroby przemysłowe .....	360397,2	84331	94244	49601,1	11633	13058
Miscellaneous manufactured articles						
<b>MEKSYK MEXICO</b>						
<b>OGÓŁEM</b> <b>TOTAL</b>	<b>801079,3</b>	<b>187680</b>	<b>209824</b>	<b>2570934,1</b>	<b>601996</b>	<b>675054</b>
Żywność i zwierzęta żywe .....	63255,0	14767	16358	80148,7	18705	20553
Food and live animals						
Napoje i tytoń .....	19140,5	4492	5123	16034,8	3770	4262
Beverages and tobacco						
Surowce niejadalne z wyjątkiem paliw .....	47484,7	11133	12509	12645,6	2944	3220
Crude materials, inedible, except fuels						
Chemikalia i produkty pokrewne .....	155940,8	36515	40370	325851,1	76291	85256
Chemicals and related products						
Towary przemysłowe sklasyfikowane głównie wg surowca .....	152943,1	35817	40129	568760,1	133350	149771
Manufactured goods classified chiefly by material						

TABL. 27. **IMPORT WEDŁUG KRAJU WYSYŁKI I EKSPORT WEDŁUG WAŻNIEJSZYCH KRAJÓW I SEKCJI SITC W 2017 R. (cd.)**

IMPORTS BY COUNTRIES OF CONSIGNMENT AND EXPORTS BY MAJOR COUNTRIES AND SITC SECTIONS IN 2017 (cont.)

SEKCJE SECTIONS	Import Imports			Eksport Exports		
	w tys. zł in thous. zł	w tys. euro in thous. euro	w tys. dol. USA in thous. USD	w tys. zł in thous. zł	w tys. euro in thous. euro	w tys. dol. USA in thous. USD
<b>MEKSYK (dok.) MEXICO (cont.)</b>						
Maszyny, urządzenia i sprzęt transportowy .....	306494,1	71895	80747	1308994,0	306395	344404
Machinery and transport equipment						
Różne wyroby przemysłowe .....	55756,3	13046	14570	253303,7	59326	66216
Miscellaneous manufactured articles						
<b>NIEMCY GERMANY</b>						
<b>OGÓŁEM .....</b>	<b>246577478,9</b>	<b>57746891</b>	<b>64757239</b>	<b>242585938,8</b>	<b>56794072</b>	<b>63666119</b>
<b>TOTAL</b>						
Żywność i zwierzęta żywe .....	17062931,6	3995620	4481327	23323975,4	5463130	6144412
Food and live animals						
Napoje i tytoń .....	1356177,8	317787	357037	2619759,1	614913	696870
Beverages and tobacco						
Surowce niejadalne z wyjątkiem paliw .....	5445819,3	1275323	1427205	6896199,3	1614891	1807745
Crude materials, inedible, except fuels						
Paliwa mineralne, smary i materiały pochodne	5403118,0	1265623	1419080	3844701,7	899457	1004455
Mineral fuels, lubricants and related materials						
Oleje, tłuszcze i woski, zwierzęce i roślinne .....	1179138,3	276148	307958	281153,1	65885	74181
Animal and vegetable oils, fats and waxes						
Chemikalia i produkty pokrewne .....	37688798,2	8824728	9879943	20212120,7	4731852	5299059
Chemicals and related products						
Towary przemysłowe sklasyfikowane głównie wg surowca .....	46543070,4	10898541	12207490	45965556,1	10762215	12052562
Manufactured goods classified chiefly by material						
Maszyny, urządzenia i sprzęt transportowy .....	91626526,3	21460544	24070386	84048013,5	19672058	22038025
Machinery and transport equipment						
Różne wyroby przemysłowe .....	38226203,6	8952415	10060274	55212051,2	12927075	14500971
Miscellaneous manufactured articles						
Towary i transakcje niesklasyfikowane w SITC	2045695,3	480161	546539	182408,8	42595	47838
Commodities and transactions not classified elsewhere in the SITC						
<b>NORWEGIA NORWAY</b>						
<b>OGÓŁEM .....</b>	<b>6927074,7</b>	<b>1620972</b>	<b>1809509</b>	<b>10093139,2</b>	<b>2362782</b>	<b>2647869</b>
<b>TOTAL</b>						
Żywność i zwierzęta żywe .....	1835514,5	430514	481351	446802,5	104625	117402
Food and live animals						
Napoje i tytoń .....	511,4	120	134	165556,1	38949	45668
Beverages and tobacco						
Surowce niejadalne z wyjątkiem paliw .....	223265,1	52334	59141	52067,6	12205	13638
Crude materials, inedible, except fuels						
Paliwa mineralne, smary i materiały pochodne	709163,2	164226	174337	381026,1	89132	100282
Mineral fuels, lubricants and related materials						
Chemikalia i produkty pokrewne .....	316142,3	73831	81971	633170,6	148220	166416
Chemicals and related products						
Towary przemysłowe sklasyfikowane głównie wg surowca .....	1810368,9	424071	475045	2437691,0	570457	637568
Manufactured goods classified chiefly by material						
Maszyny, urządzenia i sprzęt transportowy .....	1683760,7	394241	443344	4517119,0	1057305	1184195
Machinery and transport equipment						

TABL. 27. **IMPORT WEDŁUG KRAJU WYSYŁKI I EKSPORT WEDŁUG WAŻNIEJSZYCH KRAJÓW I SEKCJI SITC W 2017 R. (cd.)**

IMPORTS BY COUNTRIES OF CONSIGNMENT AND EXPORTS BY MAJOR COUNTRIES AND SITC SECTIONS IN 2017 (cont.)

SEKCJE SECTIONS	Import Imports			Eksport Exports		
	w tys. zł in thous. zł	w tys. euro in thous. euro	w tys. dol. USA in thous. USD	w tys. zł in thous. zł	w tys. euro in thous. euro	w tys. dol. USA in thous. USD
NORWEGIA (dok.) NORWAY (cont.)						
Różne wyroby przemysłowe .....	269171,7	63106	72541	1451631,7	339995	380572
Miscellaneous manufactured articles						
Towary i transakcje niesklasyfikowane w SITC Commodities and transactions not classified elsewhere in the SITC	67849,2	15865	18613	650,0	154	173
PANAMA PANAMA						
<b>OGÓŁEM</b> .....	<b>30082,6</b>	<b>7079</b>	<b>7934</b>	<b>178040,9</b>	<b>41590</b>	<b>45773</b>
<b>TOTAL</b>						
Żywność i zwierzęta żywe .....	1333,0	311	347	41924,8	9747	10631
Food and live animals						
Maszyny, urządzenia i sprzęt transportowy .....	28207,3	6639	7440	43444,0	10151	11028
Machinery and transport equipment						
Różne wyroby przemysłowe .....	116,0	27	32	19520,4	4571	5139
Miscellaneous manufactured articles						
PORTUGALIA PORTUGAL						
<b>OGÓŁEM</b> .....	<b>2554055,6</b>	<b>598500</b>	<b>671458</b>	<b>3782608,2</b>	<b>885176</b>	<b>990352</b>
<b>TOTAL</b>						
Żywność i zwierzęta żywe .....	435353,5	102117	114189	363010,3	84977	95488
Food and live animals						
Napoje i tytoń .....	74398,2	17479	19700	157494,3	36888	41028
Beverages and tobacco						
Surowce niejadalne z wyjątkiem paliw .....	278373,2	65172	72992	23555,6	5513	6182
Crude materials, inedible, except fuels						
Oleje, tłuszcze i woski, zwierzęce i roślinne .....	38774,5	9099	10261	437,8	103	112
Animal and vegetable oils, fats and waxes						
Chemikalia i produkty pokrewne .....	216050,1	50631	56864	553997,9	129560	144975
Chemicals and related products						
Towary przemysłowe sklasyfikowane głównie wg surowca .....	433756,3	101505	113619	547343,4	128226	144378
Manufactured goods classified chiefly by material						
Maszyny, urządzenia i sprzęt transportowy .....	795038,8	186358	209619	1402668,0	328296	367025
Machinery and transport equipment						
Różne wyroby przemysłowe .....	280594,8	65740	73774	727367,8	170032	189371
Miscellaneous manufactured articles						
ROSJA RUSSIA						
<b>OGÓŁEM</b> .....	<b>56615505,1</b>	<b>13251682</b>	<b>14861583</b>	<b>26352672,3</b>	<b>6176858</b>	<b>6938978</b>
<b>TOTAL</b>						
Żywność i zwierzęta żywe .....	218192,8	51180	57436	1705816,5	399734	449803
Food and live animals						
Napoje i tytoń .....	13107,2	3089	3464	39105,3	9188	10396
Beverages and tobacco						
Surowce niejadalne z wyjątkiem paliw .....	1971646,4	460722	512253	337083,6	78872	87997
Crude materials, inedible, except fuels						
Paliwa mineralne, smary i materiały pochodne Mineral fuels, lubricants and related materials	37803600,9	8847400	9936030	159774,6	37458	42163
Animal and vegetable oils, fats and waxes						
Oleje, tłuszcze i woski, zwierzęce i roślinne .....	15763,4	3693	4159	35587,7	8323	9275

TABL. 27. **IMPORT WEDŁUG KRAJU WYSYŁKI I EKSPORT WEDŁUG WAŻNIEJSZYCH KRAJÓW I SEKCJI SITC W 2017 R. (cd.)**

IMPORTS BY COUNTRIES OF CONSIGNMENT AND EXPORTS BY MAJOR COUNTRIES AND SITC SECTIONS IN 2017 (cont.)

SEKCJE SECTIONS	Import Imports			Eksport Exports		
	w tys. zł in thous. zł	w tys. euro in thous. euro	w tys. dol. USA in thous. USD	w tys. zł in thous. zł	w tys. euro in thous. euro	w tys. dol. USA in thous. USD
<b>ROSJA (dok.) RUSSIA (cont.)</b>						
Chemikalia i produkty pokrewne .....	3377942,9	790832	882415	6014937,8	1408916	1578842
Chemicals and related products						
Towary przemysłowe sklasyfikowane głównie wg surowca .....	4408933,7	1034226	1163119	5331721,5	1249749	1402573
Manufactured goods classified chiefly by material						
Maszyny, urządzenia i sprzęt transportowy .....	874799,2	204953	231689	9144984,8	2145399	2415642
Machinery and transport equipment						
Różne wyroby przemysłowe .....	102755,6	24129	27041	3575553,7	837321	940105
Miscellaneous manufactured articles						
Towary i transakcje niesklasyfikowane w SITC Commodities and transactions not classified elsewhere in the SITC	7828763,0	1831457	2043977	8106,9	1897	2181
<b>RUMUNIA ROMANIA</b>						
<b>OGÓŁEM .....</b>	<b>7339985,3</b>	<b>1718876</b>	<b>1927918</b>	<b>16413700,1</b>	<b>3844629</b>	<b>4318426</b>
<b>TOTAL</b>						
Żywność i zwierzęta żywe .....	184740,3	43231	48276	2654764,2	622002	700453
Food and live animals						
Napoje i tytoń .....	70909,9	16623	18484	235409,5	55295	62975
Beverages and tobacco						
Surowce niejadalne z wyjątkiem paliw .....	152378,8	35794	40699	215741,7	50604	56940
Crude materials, inedible, except fuels						
Paliwa mineralne, smary i materiały pochodne Mineral fuels, lubricants and related materials	10036,8	2348	2618	925660,4	216546	241202
Chemikalia i produkty pokrewne .....	683118,4	160004	179843	1760662,2	412459	462147
Chemicals and related products						
Towary przemysłowe sklasyfikowane głównie wg surowca .....	2484838,8	581811	652704	3483768,6	815964	914800
Manufactured goods classified chiefly by material						
Maszyny, urządzenia i sprzęt transportowy .....	3003280,8	703232	787977	4196484,2	982790	1104614
Machinery and transport equipment						
Różne wyroby przemysłowe .....	731509,5	171341	192270	2934297,2	687343	773435
Miscellaneous manufactured articles						
<b>SINGAPUR SINGAPORE</b>						
<b>OGÓŁEM .....</b>	<b>2097093,4</b>	<b>492271</b>	<b>556135</b>	<b>923270,8</b>	<b>216484</b>	<b>241641</b>
<b>TOTAL</b>						
Żywność i zwierzęta żywe .....	2762,8	646	715	46797,5	10916	12087
Food and live animals						
Paliwa mineralne, smary i materiały pochodne Mineral fuels, lubricants and related materials	81,4	19	21	63943,2	15062	17539
Chemikalia i produkty pokrewne .....	652735,6	153559	175772	35654,2	8352	9353
Chemicals and related products						
Towary przemysłowe sklasyfikowane głównie wg surowca .....	12117,4	2841	3209	132152,1	30524	33346
Manufactured goods classified chiefly by material						
Maszyny, urządzenia i sprzęt transportowy .....	1208594,6	283437	318161	519021,8	122153	136138
Machinery and transport equipment						
Różne wyroby przemysłowe .....	212536,0	49837	56090	117848,1	27628	31048
Miscellaneous manufactured articles						



TABL. 27. **IMPORT WEDŁUG KRAJU WYSYŁKI I EKSPORT WEDŁUG WAŻNIEJSZYCH KRAJÓW I SEKCJI SITC W 2017 R. (cd.)**

IMPORTS BY COUNTRIES OF CONSIGNMENT AND EXPORTS BY MAJOR COUNTRIES AND SITC SECTIONS IN 2017 (cont.)

SEKCJE SECTIONS	Import Imports			Eksport Exports		
	w tys. zł in thous. zł	w tys. euro in thous. euro	w tys. dol. USA in thous. USD	w tys. zł in thous. zł	w tys. euro in thous. euro	w tys. dol. USA in thous. USD
<b>SŁOWACJA SLOVAKIA</b>						
<b>OGÓŁEM</b> <b>TOTAL</b>	<b>21321877,3</b>	<b>4990163</b>	<b>5590697</b>	<b>22163055,0</b>	<b>5189335</b>	<b>5819452</b>
Żywność i zwierzęta żywe .....	1239427,6	290038	324264	2533810,3	593383	665699
Food and live animals						
Napoje i tytoń .....	30297,3	7096	7930	342981,4	80360	90129
Beverages and tobacco						
Surowce niejadalne z wyjątkiem paliw .....	729096,6	170680	190926	658643,6	154268	173380
Crude materials, inedible, except fuels						
Paliwa mineralne, smary i materiały pochodne .....	726628,0	170026	190699	1668650,2	390196	434886
Mineral fuels, lubricants and related materials						
Oleje, tłuszcze i woski, zwierzęce i roślinne .....	29717,2	6926	7583	50157,2	11776	13241
Animal and vegetable oils, fats and waxes						
Chemikalia i produkty pokrewne .....	1306667,7	305924	342866	2035355,3	476443	533855
Chemicals and related products						
Towary przemysłowe sklasyfikowane głównie wg surowca .....	5741814,8	1344628	1507617	5279391,5	1236325	1385753
Manufactured goods classified chiefly by material						
Maszyny, urządzenia i sprzęt transportowy .....	9123564,5	2134013	2389187	5882434,3	1377140	1544781
Machinery and transport equipment						
Różne wyroby przemysłowe .....	2394645,5	560827	629622	3711618,9	869441	977725
Miscellaneous manufactured articles						
<b>SŁOWENIA SLOVENIA</b>						
<b>OGÓŁEM</b> <b>TOTAL</b>	<b>5159009,6</b>	<b>1208591</b>	<b>1355700</b>	<b>3462643,9</b>	<b>810808</b>	<b>909456</b>
Żywność i zwierzęta żywe .....	69470,5	16234	18225	325281,4	76235	85950
Food and live animals						
Napoje i tytoń .....	804,7	189	213	172684,8	40465	45153
Beverages and tobacco						
Surowce niejadalne z wyjątkiem paliw .....	67132,8	15733	17658	136266,6	31914	35706
Crude materials, inedible, except fuels						
Paliwa mineralne, smary i materiały pochodne .....	7009,6	1645	1861	99501,1	23237	25892
Mineral fuels, lubricants and related materials						
Chemikalia i produkty pokrewne .....	1230172,6	288133	322766	495122,5	115853	129716
Chemicals and related products						
Towary przemysłowe sklasyfikowane głównie wg surowca .....	847699,9	198421	222132	801079,8	187554	209952
Manufactured goods classified chiefly by material						
Maszyny, urządzenia i sprzęt transportowy .....	2646409,8	620213	696331	990184,3	231912	260634
Machinery and transport equipment						
Różne wyroby przemysłowe .....	288019,1	67489	75935	441947,4	103503	116295
Miscellaneous manufactured articles						
<b>STANY ZJEDNOCZONE UNITED STATES</b>						
<b>OGÓŁEM</b> <b>TOTAL</b>	<b>16456146,3</b>	<b>3860214</b>	<b>4331058</b>	<b>23367941,4</b>	<b>5473585</b>	<b>6131523</b>
Żywność i zwierzęta żywe .....	374228,8	87200	96457	1897415,2	444373	497693
Food and live animals						
Napoje i tytoń .....	148848,4	34928	39337	179909,2	42190	47304
Beverages and tobacco						

TABL. 27. **IMPORT WEDŁUG KRAJU WYSYŁKI I EKSPORT WEDŁUG WAŻNIEJSZYCH KRAJÓW I SEKCJI SITC W 2017 R. (cd.)**

IMPORTS BY COUNTRIES OF CONSIGNMENT AND EXPORTS BY MAJOR COUNTRIES AND SITC SECTIONS IN 2017 (cont.)

SEKCJE SECTIONS	Import Imports			Eksport Exports		
	w tys. zł in thous. zł	w tys. euro in thous. euro	w tys. dol. USA in thous. USD	w tys. zł in thous. zł	w tys. euro in thous. euro	w tys. dol. USA in thous. USD
<b>STANY ZJEDNOCZONE (dok.) UNITED STATES (cont.)</b>						
Surowce niejadalne z wyjątkiem paliw .....	596878,1	139576	156199	135359,7	31612	35219
Crude materials, inedible, except fuels						
Paliwa mineralne, smary i materiały pochodne	728039,6	171374	197123	140888,9	32598	35086
Mineral fuels, lubricants and related materials						
Chemikalia i produkty pokrewne .....	1660097,4	389098	436331	1259319,8	295150	331433
Chemicals and related products						
Towary przemysłowe sklasyfikowane głównie wg surowca .....	1708390,0	399923	447033	2800573,8	655948	734859
Manufactured goods classified chiefly by material						
Maszyny, urządzenia i sprzęt transportowy .....	9294385,0	2182406	2446795	12383712,9	2900845	3247899
Machinery and transport equipment						
Różne wyroby przemysłowe .....	1789659,1	419226	470868	4555392,3	1067259	1197973
Miscellaneous manufactured articles						
Towary i transakcje niesklasyfikowane w SITC	153544,4	35996	40370	10403,4	2444	2750
Commodities and transactions not classified elsewhere in the SITC						
<b>SZWAJCARIA SWITZERLAND</b>						
<b>O G Ó Ł E M .....</b>	<b>5160640,8</b>	<b>1208357</b>	<b>1353847</b>	<b>8246032,8</b>	<b>1930031</b>	<b>2159226</b>
<b>TOTAL</b>						
Żywność i zwierzęta żywe .....	66777,4	15640	17612	384314,4	89958	100805
Food and live animals						
Surowce niejadalne z wyjątkiem paliw .....	14102,3	3298	3644	201981,9	47308	53046
Crude materials, inedible, except fuels						
Chemikalia i produkty pokrewne .....	2558969,9	598750	669168	482724,6	112874	125817
Chemicals and related products						
Towary przemysłowe sklasyfikowane głównie wg surowca .....	425454,9	99660	111644	1516018,3	354733	396429
Manufactured goods classified chiefly by material						
Maszyny, urządzenia i sprzęt transportowy .....	1442121,8	337844	379107	3385264,6	792348	884636
Machinery and transport equipment						
Różne wyroby przemysłowe .....	570141,7	133639	150351	1755651,6	411028	461383
Miscellaneous manufactured articles						
Towary i transakcje niesklasyfikowane w SITC	79719,5	18744	21436	483512,5	113224	127514
Commodities and transactions not classified elsewhere in the SITC						
<b>SZWECJA SWEDEN</b>						
<b>O G Ó Ł E M .....</b>	<b>20814846,4</b>	<b>4873676</b>	<b>5469997</b>	<b>24843542,2</b>	<b>5817506</b>	<b>6523829</b>
<b>TOTAL</b>						
Żywność i zwierzęta żywe .....	2778819,8	649535	730029	1836190,7	430094	482895
Food and live animals						
Napoje i tytoń .....	42272,7	9902	11146	99448,1	23327	26071
Beverages and tobacco						
Surowce niejadalne z wyjątkiem paliw .....	700649,0	164240	184449	196141,2	45901	51436
Crude materials, inedible, except fuels						
Paliwa mineralne, smary i materiały pochodne	829956,3	194452	218450	762337,0	179050	201627
Mineral fuels, lubricants and related materials						
Oleje, tłuszcze i woski, zwierzęce i roślinne .....	47418,7	11109	12515	19945,6	4664	5214
Animal and vegetable oils, fats and waxes						
Chemikalia i produkty pokrewne .....	1789147,0	419023	469297	1431250,1	334826	373663
Chemicals and related products						

TABL. 27. **IMPORT WEDŁUG KRAJU WYSYŁKI I EKSPORT WEDŁUG WAŻNIEJSZYCH KRAJÓW I SEKCJI SITC W 2017 R. (cd.)**

IMPORTS BY COUNTRIES OF CONSIGNMENT AND EXPORTS BY MAJOR COUNTRIES AND SITC SECTIONS IN 2017 (cont.)

SEKCJE SECTIONS	Import Imports			Eksport Exports		
	w tys. zł in thous. zł	w tys. euro in thous. euro	w tys. dol. USA in thous. USD	w tys. zł in thous. zł	w tys. euro in thous. euro	w tys. dol. USA in thous. USD
SZWECJA (dok.) SWEDEN (cont.)						
Towary przemysłowe sklasyfikowane głównie wg surowca .....	5289575,9	1238524	1387664	5334404,1	1249195	1401247
Manufactured goods classified chiefly by material						
Maszyny, urządzenia i sprzęt transportowy .....	8032346,9	1881197	2112975	10947754,9	2563570	2875281
Machinery and transport equipment						
Różne wyroby przemysłowe .....	1304597,6	305678	343455	4216061,2	986877	1106395
Miscellaneous manufactured articles						
TAJLANDIA THAILAND						
<b>O G Ó Ł E M</b> .....	<b>1772422,0</b>	<b>414679</b>	<b>463148</b>	<b>999413,2</b>	<b>234519</b>	<b>265484</b>
<b>TOTAL</b>						
Żywność i zwierzęta żywe .....	108363,5	25330	28055	66823,8	15622	17318
Food and live animals						
Surowce niejadalne z wyjątkiem paliw .....	122580,3	28701	32207	77034,9	18022	20202
Crude materials, inedible, except fuels						
Chemikalia i produkty pokrewne .....	96579,8	22630	25341	191359,0	44809	50531
Chemicals and related products						
Towary przemysłowe sklasyfikowane głównie wg surowca .....	266747,1	62520	70332	157249,9	36801	41066
Manufactured goods classified chiefly by material						
Maszyny, urządzenia i sprzęt transportowy .....	824501,4	192677	214561	266518,1	62467	70083
Machinery and transport equipment						
Różne wyroby przemysłowe .....	341065,9	79877	89396	230968,6	54568	63704
Miscellaneous manufactured articles						
TAJWAN TAIWAN						
<b>O G Ó Ł E M</b> .....	<b>3443700,5</b>	<b>806578</b>	<b>903155</b>	<b>667850,1</b>	<b>156116</b>	<b>173916</b>
<b>TOTAL</b>						
Żywność i zwierzęta żywe .....	1048,6	247	278	54059,4	12688	14320
Food and live animals						
Napoje i tytoń .....	7903,6	1862	2135	25448,3	5916	6498
Beverages and tobacco						
Surowce niejadalne z wyjątkiem paliw .....	56219,7	13192	14728	82236,8	18954	20441
Crude materials, inedible, except fuels						
Chemikalia i produkty pokrewne .....	185728,6	43583	48705	231044,6	54127	60460
Chemicals and related products						
Towary przemysłowe sklasyfikowane głównie wg surowca .....	881093,2	206453	231513	57506,6	13483	14983
Manufactured goods classified chiefly by material						
Maszyny, urządzenia i sprzęt transportowy .....	1780743,6	416914	466858	149820,5	35087	39384
Machinery and transport equipment						
Różne wyroby przemysłowe .....	530838,9	124299	138906	64972,5	15212	17099
Miscellaneous manufactured articles						
TURCJA TURKEY						
<b>O G Ó Ł E M</b> .....	<b>10358308,5</b>	<b>2423295</b>	<b>2711613</b>	<b>12454610,3</b>	<b>2914699</b>	<b>3269539</b>
<b>TOTAL</b>						
Żywność i zwierzęta żywe .....	501869,4	117204	131641	628767,0	147514	167993
Food and live animals						

TABL. 27. **IMPORT WEDŁUG KRAJU WYSYŁKI I EKSPORT WEDŁUG WAŻNIEJSZYCH KRAJÓW I SEKCJI SITC W 2017 R. (cd.)**

IMPORTS BY COUNTRIES OF CONSIGNMENT AND EXPORTS BY MAJOR COUNTRIES AND SITC SECTIONS IN 2017 (cont.)

SEKCJE SECTIONS	Import Imports			Eksport Exports		
	w tys. zł in thous. zł	w tys. euro in thous. euro	w tys. dol. USA in thous. USD	w tys. zł in thous. zł	w tys. euro in thous. euro	w tys. dol. USA in thous. USD
<b>TURCJA (dok.) TURKEY (cont.)</b>						
Napoje i tytoń .....	5173,2	1225	1416	38794,5	9082	10168
Beverages and tobacco						
Surowce niejadalne z wyjątkiem paliw .....	162236,3	37989	42566	123844,2	29107	32855
Crude materials, inedible, except fuels						
Paliwa mineralne, smary i materiały pochodne	1230724,7	286861	316201	18910,6	4442	5021
Mineral fuels, lubricants and related materials						
Chemikalia i produkty pokrewne .....	659338,5	154310	172567	1267475,0	296641	332061
Chemicals and related products						
Towary przemysłowe sklasyfikowane głównie wg surowca .....	2993768,4	700742	783663	2075061,7	486267	548032
Manufactured goods classified chiefly by material						
Maszyny, urządzenia i sprzęt transportowy .....	3547752,5	830631	934382	7757657,9	1814264	2031414
Machinery and transport equipment						
Różne wyroby przemysłowe .....	1256263,1	294055	328861	538936,1	126170	140640
Miscellaneous manufactured articles						
<b>UKRAINA UKRAINE</b>						
<b>OGÓŁEM .....</b>	<b>9510935,4</b>	<b>2224809</b>	<b>2489602</b>	<b>18184917,4</b>	<b>4260301</b>	<b>4779389</b>
<b>TOTAL</b>						
Żywność i zwierzęta żywe .....	1190861,5	278936	314275	1544410,2	361846	406797
Food and live animals						
Napoje i tytoń .....	15318,9	3591	4017	68502,8	16065	18110
Beverages and tobacco						
Surowce niejadalne z wyjątkiem paliw .....	2208009,6	516921	578575	466874,9	109364	122529
Crude materials, inedible, except fuels						
Paliwa mineralne, smary i materiały pochodne	271938,0	63576	70347	1123083,7	262679	293080
Mineral fuels, lubricants and related materials						
Oleje, tłuszcze i woski, zwierzęce i roślinne .....	551106,8	129111	145063	62043,7	14550	16554
Animal and vegetable oils, fats and waxes						
Chemikalia i produkty pokrewne .....	552077,7	129624	146992	2853450,2	668652	750169
Chemicals and related products						
Towary przemysłowe sklasyfikowane głównie wg surowca .....	3163557,4	740293	827669	4050956,6	949381	1066384
Manufactured goods classified chiefly by material						
Maszyny, urządzenia i sprzęt transportowy .....	984335,2	228335	251517	5570622,4	1304846	1459791
Machinery and transport equipment						
Różne wyroby przemysłowe .....	572276,5	134082	150767	1784951,2	418375	471284
Miscellaneous manufactured articles						
Towary i transakcje niesklasyfikowane w SITC	1453,9	340	379	660021,7	154544	174693
Commodities and transactions not classified elsewhere in the SITC						
<b>WĘGRY HUNGARY</b>						
<b>OGÓŁEM .....</b>	<b>16777348,3</b>	<b>3927795</b>	<b>4395503</b>	<b>23324198,7</b>	<b>5460413</b>	<b>6117922</b>
<b>TOTAL</b>						
Żywność i zwierzęta żywe .....	1206864,5	282832	316980	2283264,5	534728	599790
Food and live animals						
Napoje i tytoń .....	59971,4	14007	15409	587798,2	138040	155726
Beverages and tobacco						
Surowce niejadalne z wyjątkiem paliw .....	350791,5	82117	91349	251366,1	58886	66070
Crude materials, inedible, except fuels						

TABL. 27. **IMPORT WEDŁUG KRAJU WYSYŁKI I EKSPORT WEDŁUG WAŻNIEJSZYCH KRAJÓW I SEKCJI SITC W 2017 R. (cd.)**

IMPORTS BY COUNTRIES OF CONSIGNMENT AND EXPORTS BY MAJOR COUNTRIES AND SITC SECTIONS IN 2017 (cont.)

SEKCJE SECTIONS	Import Imports			Eksport Exports		
	w tys. zł in thous. zł	w tys. euro in thous. euro	w tys. dol. USA in thous. USD	w tys. zł in thous. zł	w tys. euro in thous. euro	w tys. dol. USA in thous. USD
<b>WĘGRY (dok.) HUNGARY (cont.)</b>						
Paliwa mineralne, smary i materiały pochodne Mineral fuels, lubricants and related materials	152419,7	35730	39656	286157,5	66925	75482
Oleje, tłuszcze i woski, zwierzęce i roślinne .... Animal and vegetable oils, fats and waxes	86047,6	20162	22734	55635,6	13035	14684
Chemikalia i produkty pokrewne ..... Chemicals and related products	3875426,0	906522	1012798	2143529,4	501672	562094
Towary przemysłowe sklasyfikowane głównie wg surowca ..... Manufactured goods classified chiefly by material	2825673,0	661917	742089	5526534,9	1293637	1447716
Maszyny, urządzenia i sprzęt transportowy ..... Machinery and transport equipment	6555260,0	1534912	1719678	9110785,9	2132312	2385537
Różne wyroby przemysłowe ..... Miscellaneous manufactured articles	1662451,4	389025	434158	3079088,9	721170	810813
<b>WIELKA BRYTANIA UNITED KINGDOM</b>						
<b>OGÓŁEM</b> ..... <b>TOTAL</b>	<b>24199836,7</b>	<b>5666536</b>	<b>6362097</b>	<b>56818720,5</b>	<b>13298446</b>	<b>14898518</b>
Żywność i zwierzęta żywe ..... Food and live animals	1805806,6	423056	474795	9440291,4	2210642	2481136
Napoje i tytoń ..... Beverages and tobacco	471633,5	110448	124671	1497622,6	350190	392128
Surowce niejadalne z wyjątkiem paliw ..... Crude materials, inedible, except fuels	514188,6	120186	133984	512258,0	119882	133754
Paliwa mineralne, smary i materiały pochodne Mineral fuels, lubricants and related materials	175183,8	40847	45140	412421,9	95851	105656
Oleje, tłuszcze i woski, zwierzęce i roślinne .... Animal and vegetable oils, fats and waxes	40889,3	9575	10780	25475,5	5948	6574
Chemikalia i produkty pokrewne ..... Chemicals and related products	5809838,0	1359829	1523402	4113718,7	963002	1079199
Towary przemysłowe sklasyfikowane głównie wg surowca ..... Manufactured goods classified chiefly by material	2277052,3	533000	597014	9337077,9	2185544	2443563
Maszyny, urządzenia i sprzęt transportowy ..... Machinery and transport equipment	9789132,7	2293195	2582494	22158246,8	5184126	5798853
Różne wyroby przemysłowe ..... Miscellaneous manufactured articles	3246558,9	759837	851288	9321490,0	2183233	2457625
<b>WIETNAM VIETNAM</b>						
<b>OGÓŁEM</b> ..... <b>TOTAL</b>	<b>2167143,3</b>	<b>508152</b>	<b>575483</b>	<b>1052987,3</b>	<b>246537</b>	<b>276770</b>
Żywność i zwierzęta żywe ..... Food and live animals	290431,5	67974	76066	422373,3	98857	110205
Chemikalia i produkty pokrewne ..... Chemicals and related products	89509,4	20971	23437	293991,1	68727	76710
Towary przemysłowe sklasyfikowane głównie wg surowca ..... Manufactured goods classified chiefly by material	343566,9	80390	89513	70875,2	16655	18877
Maszyny, urządzenia i sprzęt transportowy ..... Machinery and transport equipment	824988,7	193909	223442	186773,3	43755	49953
Różne wyroby przemysłowe ..... Miscellaneous manufactured articles	599038,7	140324	157894	52652,3	12384	14175

TABL. 27. **IMPORT WEDŁUG KRAJU WYSYŁKI I EKSPORT WEDŁUG WAŻNIEJSZYCH KRAJÓW I SEKCJI SITC W 2017 R. (dok.)**

IMPORTS BY COUNTRIES OF CONSIGNMENT AND EXPORTS BY MAJOR COUNTRIES AND SITC SECTIONS IN 2017 (cont.)

SEKCJE SECTIONS	Import Imports			Eksport Exports		
	w tys. zł in thous. zł	w tys. euro in thous. euro	w tys. dol. USA in thous. USD	w tys. zł in thous. zł	w tys. euro in thous. euro	w tys. dol. USA in thous. USD
WŁOCHY ITALY						
<b>O G Ó Ł E M</b> <b>T O T A L</b>	<b>47451123,5</b>	<b>11111253</b>	<b>12447859</b>	<b>43225390,6</b>	<b>10116317</b>	<b>11317343</b>
Żywność i zwierzęta żywe .....	2779834,4	651310	733252	5050140,2	1182331	1323608
Food and live animals						
Napoje i tytoń .....	426825,6	100299	114056	1411431,8	330719	370908
Beverages and tobacco						
Surowce niejadalne z wyjątkiem paliw .....	404905,6	94793	106158	1113408,3	260584	292462
Crude materials, inedible, except fuels						
Paliwa mineralne, smary i materiały pochodne	102850,4	24115	27086	711299,3	166094	185212
Mineral fuels, lubricants and related materials						
Oleje, tłuszcze i woski, zwierzęce i roślinne ....	176837,0	41432	46541	15531,8	3637	4084
Animal and vegetable oils, fats and waxes						
Chemikalia i produkty pokrewne .....	6933575,7	1623445	1817222	3577370,4	837175	937304
Chemicals and related products						
Towary przemysłowe sklasyfikowane głównie wg surowca .....	11279681,4	2640480	2951866	7133017,4	1669838	1872327
Manufactured goods classified chiefly by material						
Maszyny, urządzenia i sprzęt transportowy .....	19908247,6	4662462	5225718	19573103,9	4579472	5112958
Machinery and transport equipment						
Różne wyroby przemysłowe .....	5437831,9	1272792	1425819	4630946,5	1084371	1216222
Miscellaneous manufactured articles						

TABLE 28. **IMPORT I EKSPORT WEDŁUG WAŻNIEJSZYCH KRAJÓW I SEKCJI CN W 2017 R. (ceny bieżące)**  
 IMPORTS AND EXPORTS BY MAJOR COUNTRIES AND CN SECTIONS IN 2017 (current prices)

U w a g a. Tajwan — Chiny — Tajwan.

N o t e. Taiwan — China — Taiwan.

SEKCJE SECTIONS	Import Imports			Eksport Exports		
	w tys. zł in thous. zł	w tys. euro in thous. euro	w tys. dol. USA in thous. USD	w tys. zł in thous. zł	w tys. euro in thous. euro	w tys. dol. USA in thous. USD
<b>ARGENTYNA ARGENTINA</b>						
<b>O G Ó Ł E M</b> .....	<b>3094392,1</b>	<b>724357</b>	<b>807406</b>	<b>629250,2</b>	<b>147186</b>	<b>162980</b>
<b>TOTAL</b>						
Zwierzęta żywe; produkty pochodzenia zwierzęcego .....	59564,7	13948	15638	556,1	130	153
Live animals; animal products						
Produkty pochodzenia roślinnego .....	430262,3	100909	113760	3764,1	875	959
Vegetable products						
Przetwory spożywcze .....	2534378,8	593057	659594	7919,7	1851	2068
Prepared foodstuffs						
Produkty przemysłu chemicznego .....	13026,8	3052	3424	32639,4	7651	8635
Products of the chemical industry						
Tworzywa sztuczne i kauczuk oraz artykuły z nich .....	1157,5	271	301	30140,7	7062	7938
Plastics and rubber and articles thereof						
Ścier drzewny, papier, tektura i artykuły z nich .....	11,8	3	3	25946,6	6077	6821
Pulp of wood, paper, paperboard and articles thereof						
Materiały i artykuły włókiennicze .....	26852,1	6285	7038	791,8	186	209
Textiles and textile articles						
Maszyny i urządzenia, sprzęt elektryczny i elektrotechniczny .....	5367,4	1258	1401	328692,3	76796	83712
Machinery and mechanical appliances, electrical and electrotechnical equipment						
Sprzęt transportowy .....	6371,8	1496	1671	108210,5	25345	28701
Transport equipment						
Artykuły przemysłowe różne — meble, prefabrykaty budynków, zabawki, itp. ....	152,9	35	38	49772,2	11657	13068
Miscellaneous manufactured articles						
<b>AUSTRIA AUSTRIA</b>						
<b>O G Ó Ł E M</b> .....	<b>14825833,3</b>	<b>3473508</b>	<b>3903393</b>	<b>16856295,3</b>	<b>3947341</b>	<b>4431791</b>
<b>TOTAL</b>						
Zwierzęta żywe; produkty pochodzenia zwierzęcego .....	122346,6	28681	32291	384772,0	90244	101531
Live animals; animal products						
Produkty pochodzenia roślinnego .....	115177,7	26825	29572	205695,8	48195	54099
Vegetable products						
Tłuszcze i oleje .....	57316,4	13510	15066	47635,1	11127	12577
Fats and oils						
Przetwory spożywcze .....	714571,1	167442	188080	1131602,7	264955	296653
Prepared foodstuffs						
Produkty mineralne .....	96199,7	22539	25218	1511916,1	353661	395039
Mineral products						
Produkty przemysłu chemicznego .....	1750912,3	410200	460432	877680,9	205444	230432
Products of the chemical industry						
Tworzywa sztuczne i kauczuk oraz artykuły z nich .....	1292990,0	302864	340839	882889,9	206776	232093
Plastics and rubber and articles thereof						
Skóry i artykuły z nich .....	35769,7	8378	9376	66156,7	15507	17441
Raw hides and skins, articles thereof						
Drewno i artykuły z drewna .....	342797,3	80334	90172	353325,3	82718	92350
Wood and articles of wood						

TABL. 28. **IMPORT I EKSPORT WEDŁUG WAŻNIEJSZYCH KRAJÓW I SEKCJI CN W 2017 R. (cd.)**  
 IMPORTS AND EXPORTS BY MAJOR COUNTRIES AND CN SECTIONS IN 2017 (cont.)

SEKCJE SECTIONS	Import Imports			Eksport Exports		
	w tys. zł in thous. zł	w tys. euro in thous. euro	w tys. dol. USA in thous. USD	w tys. zł in thous. zł	w tys. euro in thous. euro	w tys. dol. USA in thous. USD
AUSTRIA (dok.) AUSTRIA (cont.)						
Ścier drzewny, papier, tektura i artykuły z nich Pulp of wood, paper, paperboard and articles thereof	1167220,8	273459	307098	714338,6	167293	189937
Materiały i artykuły włókiennicze ..... Textiles and textile articles	232466,6	54378	60771	1013246,4	237297	266526
Obuwie, nakrycia głowy, itp. .... Footwear, headgear, etc.	36811,3	8622	9740	214169,4	50144	56321
Artykuły z kamienia, wyroby ceramiczne, szkło Articles of stone, ceramic products, glass	136390,9	31964	35981	204805,5	47989	53913
Perły, kamienie szlachetne, metale szlachetne i artykuły z nich ..... Pearls, precious stones and metals, articles thereof	236479,9	55173	64200	28461,6	6682	7721
Metale nieszlachetne i artykuły z nich ..... Base metals and articles thereof	3209994,3	751874	842975	2403069,1	562670	631902
Maszyny i urządzenia, sprzęt elektryczny i elektro- techniczny ..... Machinery and mechanical appliances, electrical and electrotechnical equipment	3344637,2	784135	882791	3130122,1	733209	823985
Sprzęt transportowy ..... Transport equipment	1363241,5	319496	358726	1909680,3	446826	499263
Przyrządy i aparatura, optyczne, fotograficzne, pomiarowe, kontrolne, itp. .... Optical, photographic, measuring, checking instruments, etc.	194655,1	45605	51138	171488,9	40227	45332
Artykuły przemysłowe różne — meble, prefabrykaty budynków, zabawki, itp. .... Miscellaneous manufactured articles	366685,2	85879	96440	1604019,2	376094	424358
BELGIA BELGIUM						
<b>O G Ó Ł E M</b> ..... <b>TOTAL</b>	<b>22525533,7</b>	<b>5272558</b>	<b>5903058</b>	<b>19436318,3</b>	<b>4550306</b>	<b>5102657</b>
Zwierzęta żywe; produkty pochodzenia zwierzęcego ..... Live animals; animal products	1603628,8	375660	421206	744825,6	174477	196554
Produkty pochodzenia roślinnego ..... Vegetable products	330858,3	77214	85820	487864,6	114291	128714
Tłuszcze i oleje ..... Fats and oils	119989,4	28096	31629	58224,4	13599	15129
Przetwory spożywcze ..... Prepared foodstuffs	720930,4	168974	189985	1695446,1	397396	445565
Produkty mineralne ..... Mineral products	265591,6	62149	69475	479989,9	112049	125709
Produkty przemysłu chemicznego ..... Products of the chemical industry	5294888,4	1239779	1391585	1735214,7	406751	460234
Tworzywa sztuczne i kauczuk oraz artykuły z nich ..... Plastics and rubber and articles thereof	4028888,3	943383	1058379	1791080,2	419198	468794
Skóry i artykuły z nich ..... Raw hides and skins, articles thereof	63285,8	14847	16730	29548,5	6914	7723
Drewno i artykuły z drewna ..... Wood and articles of wood	72775,7	17044	19120	466818,2	109300	122342
Ścier drzewny, papier, tektura i artykuły z nich Pulp of wood, paper, paperboard and articles thereof	437646,3	102570	114991	475661,2	111355	124769



TABLE 28. **IMPORT I EKSPORT WEDŁUG WAŻNIEJSZYCH KRAJÓW I SEKCJI CN W 2017 R. (cd.)**  
 IMPORTS AND EXPORTS BY MAJOR COUNTRIES AND CN SECTIONS IN 2017 (cont.)

SEKCJE SECTIONS	Import Imports			Eksport Exports		
	w tys. zł in thous. zł	w tys. euro in thous. euro	w tys. dol. USA in thous. USD	w tys. zł in thous. zł	w tys. euro in thous. euro	w tys. dol. USA in thous. USD
BELGIA (dok.) BELGIUM (cont.)						
Materiały i artykuły włókiennicze .....	969462,0	226824	253723	503688,5	117756	131573
Textiles and textile articles						
Obuwie, nakrycia głowy, itp. ....	238005,0	55704	62027	42248,0	9880	11033
Footwear, headgear, etc.						
Artykuły z kamienia, wyroby ceramiczne, szkło i artykuły z nich .....	325534,0	76151	85304	333213,8	78054	87414
Articles of stone, ceramic products, glass						
Perły, kamienie szlachetne, metale szlachetne i artykuły z nich .....	42304,8	9930	11246	14206,1	3310	3577
Pearls, precious stones and metals, articles thereof						
Metale nieszlachetne i artykuły z nich .....	2708235,5	633514	708038	1742504,3	407906	456749
Base metals and articles thereof						
Maszyny i urządzenia, sprzęt elektryczny i elek- trotechniczny .....	2128473,0	498646	560762	3883835,0	909597	1020573
Machinery and mechanical appliances, electri- cal and electrotechnical equipment						
Sprzęt transportowy .....	2708204,8	632755	700522	3246532,8	759025	846981
Transport equipment						
Przyrządy i aparatura, optyczne, fotograficzne, pomiarowe, kontrolne, itp. ....	275322,8	64498	72376	142783,6	33407	37335
Optical, photographic, measuring, checking in- struments, etc.						
Artykuły przemysłowe różne — meble, prefa- brykaty budynków, zabawki, itp. ....	188200,3	44045	49254	1560722,7	365597	411403
Miscellaneous manufactured articles						
BIAŁORUŚ BELARUS						
<b>OGÓŁEM .....</b>	<b>4066979,2</b>	<b>954485</b>	<b>1072050</b>	<b>5634093,8</b>	<b>1320364</b>	<b>1480140</b>
<b>TOTAL</b>						
Zwierzęta żywe; produkty pochodzenia zwie- rzęcego .....	5492,5	1290	1445	54751,7	12837	14502
Live animals; animal products						
Produkty pochodzenia roślinnego .....	27594,5	6494	7379	1034273,6	241333	264794
Vegetable products						
Przetwory spożywcze .....	7805,3	1834	2089	173330,9	40690	45926
Prepared foodstuffs						
Produkty mineralne .....	1399219,0	329192	368696	89776,2	21093	24052
Mineral products						
Produkty przemysłu chemicznego .....	641536,3	150139	168700	604797,1	141744	159055
Products of the chemical industry						
Tworzywa sztuczne i kauczuk oraz artykuły z nich .....	91947,8	21609	24448	546876,7	128222	143896
Plastics and rubber and articles thereof						
Skóry i artykuły z nich .....	39966,8	9369	10496	33646,3	7871	8852
Raw hides and skins, articles thereof						
Drewno i artykuły z drewna .....	940322,9	220560	247968	48497,2	11367	12789
Wood and articles of wood						
Ścier drzewny, papier, tektura i artykuły z nich i artykuły z nich .....	42543,3	9988	11318	235897,6	55262	62084
Pulp of wood, paper, paperboard and articles thereof						
Materiały i artykuły włókiennicze .....	91521,2	21416	24031	236007,3	55319	62195
Textiles and textile articles						
Obuwie, nakrycia głowy, itp. ....	300,6	71	82	77013,6	17997	20115
Footwear, headgear, etc.						

TABL. 28. **IMPORT I EKSPORT WEDŁUG WAŻNIEJSZYCH KRAJÓW I SEKCJI CN W 2017 R. (cd.)**  
 IMPORTS AND EXPORTS BY MAJOR COUNTRIES AND CN SECTIONS IN 2017 (cont.)

SEKCJE SECTIONS	Import Imports			Eksport Exports		
	w tys. zł in thous. zł	w tys. euro in thous. euro	w tys. dol. USA in thous. USD	w tys. zł in thous. zł	w tys. euro in thous. euro	w tys. dol. USA in thous. USD
<b>BIAŁORUŚ (dok.) BELARUS (cont.)</b>						
Artykuły z kamienia, wyroby ceramiczne, szkło Articles of stone, ceramic products, glass	166990,1	39148	44033	132052,8	31021	34990
Metale nieszlachetne i artykuły z nich .....	378711,0	88690	99460	446462,8	104671	117814
Maszyny i urządzenia, sprzęt elektryczny i elektro- rotechniczny .....	51872,3	12185	13858	1393077,3	327111	369440
Machinery and mechanical appliances, electrical and electrotechnical equipment						
Sprzęt transportowy .....	47838,2	11240	12794	311655,4	73157	82563
Transport equipment						
Przyrządy i aparatura, optyczne, fotograficzne, pomiarowe, kontrolne, itp. ....	20173,7	4724	5272	76837,3	18038	20367
Optical, photographic, measuring, checking instruments, etc.						
Artykuły przemysłowe różne — meble, prefabrykaty budynków, zabawki, itp. ....	103198,8	24198	27290	135836,9	31862	35851
Miscellaneous manufactured articles						
<b>BRAZYLIA BRAZIL</b>						
<b>O G Ó Ł E M .....</b>	<b>4540741,6</b>	<b>1064471</b>	<b>1196445</b>	<b>1561698,9</b>	<b>365790</b>	<b>408777</b>
<b>TOTAL</b>						
Produkty pochodzenia roślinnego .....	355705,6	83183	93076	20716,6	4849	5439
Vegetable products						
Przetwory spożywcze .....	814456,8	190818	213886	81992,2	19187	21511
Prepared foodstuffs						
Produkty mineralne .....	1295026,8	304608	340389	76668,3	17957	19721
Mineral products						
Produkty przemysłu chemicznego .....	356454,5	83502	93563	223167,2	52351	59044
Products of the chemical industry						
Tworzywa sztuczne i kauczuk oraz artykuły z nich .....	80412,2	18836	21076	234590,4	54915	61049
Plastics and rubber and articles thereof						
Skóry i artykuły z nich .....	100467,9	23462	26013	992,9	232	260
Raw hides and skins, articles thereof						
Ścier drzewny, papier, tektura i artykuły z nich thereof	193668,9	45489	51280	18280,9	4298	4890
Pulp of wood, paper, paperboard and articles thereof						
Materiały i artykuły włókiennicze .....	11865,0	2779	3104	15780,9	3692	4135
Textiles and textile articles						
Artykuły z kamienia, wyroby ceramiczne, szkło Articles of stone, ceramic products, glass	18488,7	4337	4835	38080,4	8940	10072
Metale nieszlachetne i artykuły z nich .....	123936,6	29045	32334	76313,8	17880	19916
Base metals and articles thereof						
Maszyny i urządzenia, sprzęt elektryczny i elektro- rotechniczny .....	154201,1	36150	40252	500931,4	117351	131005
Machinery and mechanical appliances, electrical and electrotechnical equipment						
Sprzęt transportowy .....	953331,3	222905	255203	197038,5	46090	51554
Transport equipment						
Przyrządy i aparatura, optyczne, fotograficzne, pomiarowe, kontrolne, itp. ....	8816,5	2065	2314	41805,6	9795	10974
Optical, photographic, measuring, checking instruments, etc.						

TABL. 28. **IMPORT I EKSPORT WEDŁUG WAŻNIEJSZYCH KRAJÓW I SEKCJI CN W 2017 R. (cd.)**  
 IMPORTS AND EXPORTS BY MAJOR COUNTRIES AND CN SECTIONS IN 2017 (cont.)

SEKCJE SECTIONS	Import Imports			Eksport Exports		
	w tys. zł in thous. zł	w tys. euro in thous. euro	w tys. dol. USA in thous. USD	w tys. zł in thous. zł	w tys. euro in thous. euro	w tys. dol. USA in thous. USD
<b>BUŁGARIA BULGARIA</b>						
<b>O G Ó Ł E M</b> .....	<b>2550485,2</b>	<b>597349</b>	<b>669357</b>	<b>4961197,0</b>	<b>1162421</b>	<b>1304926</b>
<b>TOTAL</b>						
Zwierzęta żywe; produkty pochodzenia zwierzęcego .....	23666,4	5535	6254	641429,6	150436	170384
Live animals; animal products						
Produkty pochodzenia roślinnego .....	116014,7	27185	30714	97944,7	22897	25662
Vegetable products						
Tłuszcze i oleje .....	24614,2	5790	6550	78016,6	18396	21077
Fats and oils						
Przetwory spożywcze .....	316302,5	74079	83043	615115,2	144370	162607
Prepared foodstuffs						
Produkty przemysłu chemicznego .....	229261,9	53756	60272	1232749,8	288098	321419
Products of the chemical industry						
Tworzywa sztuczne i kauczuk oraz artykuły z nich .....	185040,3	43264	48079	306534,4	71853	80360
Plastics and rubber and articles thereof						
Skóry i artykuły z nich .....	16543,0	3882	4396	24546,9	5749	6439
Raw hides and skins, articles thereof						
Drewno i artykuły z drewna .....	2866,4	668	739	54697,4	12825	14392
Wood and articles of wood						
Ścier drzewny, papier, tektura i artykuły z nich .....	26364,0	6180	6943	81461,6	19079	21397
Pulp of wood, paper, paperboard and articles thereof						
Materiały i artykuły włókiennicze .....	249944,4	58444	65169	254747,5	59749	66949
Textiles and textile articles						
Obuwie, nakrycia głowy, itp. ....	2805,2	651	730	77970,1	18260	20551
Footwear, headgear, etc.						
Artykuły z kamienia, wyroby ceramiczne, szkło .....	43082,8	10095	11340	61785,4	14487	16252
Articles of stone, ceramic products, glass						
Metale nieszlachetne i artykuły z nich .....	600753,5	140724	157853	227802,3	53414	59884
Base metals and articles thereof						
Maszyny i urządzenia, sprzęt elektryczny i elektrotechniczny .....	414441,2	97092	108761	600369,8	140716	158312
Machinery and mechanical appliances, electrical and electrotechnical equipment						
Sprzęt transportowy .....	41618,3	9750	10898	196117,6	45927	51590
Transport equipment						
Przyrządy i aparatura, optyczne, fotograficzne, pomiarowe, kontrolne, itp. ....	48396,3	11336	12765	34475,8	8079	9072
Optical, photographic, measuring, checking instruments, etc.						
Broń i amunicja .....	13712,0	3237	3655	125927,2	29576	32567
Arms and ammunition						
Artykuły przemysłowe różne — meble, prefabrykaty budynków, zabawki, itp. ....	177699,6	41594	46567	198663,2	46583	52476
Miscellaneous manufactured articles						
<b>CHINY CHINA</b>						
<b>O G Ó Ł E M</b> .....	<b>103676743,9</b>	<b>24271628</b>	<b>27236185</b>	<b>8766367,3</b>	<b>2053423</b>	<b>2303812</b>
<b>TOTAL</b>						
Zwierzęta żywe; produkty pochodzenia zwierzęcego .....	662519,8	155043	173859	250571,0	58605	65505
Live animals; animal products						
Produkty pochodzenia roślinnego .....	474194,7	110800	123830	45482,5	10634	11871
Vegetable products						

TABL. 28. **IMPORT I EKSPORT WEDŁUG WAŻNIEJSZYCH KRAJÓW I SEKCJI CN W 2017 R. (cd.)**  
 IMPORTS AND EXPORTS BY MAJOR COUNTRIES AND CN SECTIONS IN 2017 (cont.)

SEKCJE SECTIONS	Import Imports			Eksport Exports		
	w tys. zł in thous. zł	w tys. euro in thous. euro	w tys. dol. USA in thous. USD	w tys. zł in thous. zł	w tys. euro in thous. euro	w tys. dol. USA in thous. USD
	CHINY (dok.)		CHINA (cont.)			
Przetwory spożywcze .....	372445,6	87255	98284	135577,0	31810	35985
Prepared foodstuffs						
Produkty mineralne .....	322564,8	75605	85361	134030,4	30755	33129
Mineral products						
Produkty przemysłu chemicznego .....	3110051,8	728580	817737	426135,0	99492	110644
Products of the chemical industry						
Tworzywa sztuczne i kauczuk oraz artykuły z nich .....	3406375,8	797548	893988	698772,8	162968	181304
Plastics and rubber and articles thereof						
Skóry i artykuły z nich .....	1478707,5	346450	388443	22004,6	5150	5770
Raw hides and skins, articles thereof						
Drewno i artykuły z drewna .....	391450,9	91638	102531	133499,0	31291	35057
Wood and articles of wood						
Ścier drzewny, papier, tektura i artykuły z nich .....	575522,0	134877	152125	93392,0	21906	24615
Pulp of wood, paper, paperboard and articles thereof						
Materiały i artykuły włókiennicze .....	11617848,7	2719825	3060183	74070,9	17337	19458
Textiles and textile articles						
Obuwie, nakrycia głowy, itp. ....	3547192,6	829613	929303	26474,1	6223	7052
Footwear, headgear, etc.						
Artykuły z kamienia, wyroby ceramiczne, szkło .....	1521411,9	356347	399899	175725,5	41185	46208
Articles of stone, ceramic products, glass						
Perły, kamienie szlachetne, metale szlachetne i artykuły z nich .....	257275,8	60217	67495	1538,5	362	410
Pearls, precious stones and metals, articles thereof						
Metale nieszlachetne i artykuły z nich .....	6290282,5	1472870	1649056	2701309,9	634331	717568
Base metals and articles thereof						
Maszyny i urządzenia, sprzęt elektryczny i elektrotechniczny .....	53080197,1	12424033	13920559	2331891,1	546399	611796
Machinery and mechanical appliances, electrical and electrotechnical equipment						
Sprzęt transportowy .....	2651716,7	620787	694452	481239,4	112697	126037
Transport equipment						
Przyrządy i aparatura, optyczne, fotograficzne, pomiarowe, kontrolne, itp. ....	2998786,5	702355	789482	387461,7	90836	101904
Optical, photographic, measuring, checking instruments, etc.						
Artykuły przemysłowe różne — meble, prefabrykaty budynków, zabawki, itp. ....	10857814,6	2543645	2873771	644762,3	150874	168850
Miscellaneous manufactured articles						
	CHORWACJA		CROATIA			
<b>O G Ó Ł E M</b> .....	<b>738430,5</b>	<b>173019</b>	<b>193751</b>	<b>3074179,2</b>	<b>720525</b>	<b>808775</b>
<b>TOTAL</b>						
Zwierzęta żywe; produkty pochodzenia zwierzęcego .....	11484,1	2694	3045	288172,6	67587	76212
Live animals; animal products						
Produkty pochodzenia roślinnego .....	2018,6	477	527	68505,5	16038	17922
Vegetable products						
Przetwory spożywcze .....	94397,9	22120	24833	474408,1	111325	125156
Prepared foodstuffs						
Produkty przemysłu chemicznego .....	105580,0	24689	27011	188913,0	44222	49522
Products of the chemical industry						

TABL. 28. **IMPORT I EKSPORT WEDŁUG WAŻNIEJSZYCH KRAJÓW I SEKCJI CN W 2017 R. (cd.)**  
 IMPORTS AND EXPORTS BY MAJOR COUNTRIES AND CN SECTIONS IN 2017 (cont.)

SEKCJE SECTIONS	Import Imports			Eksport Exports		
	w tys. zł in thous. zł	w tys. euro in thous. euro	w tys. dol. USA in thous. USD	w tys. zł in thous. zł	w tys. euro in thous. euro	w tys. dol. USA in thous. USD
<b>CHORWACJA (dok.) CROATIA (cont.)</b>						
Tworzywa sztuczne i kauczuk oraz artykuły z nich .....	31873,7	7457	8335	200910,8	47049	52668
Plastics and rubber and articles thereof						
Skóry i artykuły z nich .....	16828,8	3936	4442	11626,6	2724	3048
Raw hides and skins, articles thereof						
Drewno i artykuły z drewna .....	17211,9	4030	4524	41337,1	9679	10856
Wood and articles of wood						
Ścier drzewny, papier, tektura i artykuły z nich thereof	46452,6	10945	12428	73318,6	17193	19393
Pulp of wood, paper, paperboard and articles thereof						
Materiały i artykuły włókiennicze .....	55804,2	13068	14732	197965,8	46443	52311
Textiles and textile articles						
Obuwie, nakrycia głowy, itp. ....	2929,9	686	781	75445,9	17647	19778
Footwear, headgear, etc.						
Artykuły z kamienia, wyroby ceramiczne, szkło	12446,5	2916	3199	81881,4	19189	21539
Articles of stone, ceramic products, glass						
Metale nieszlachetne i artykuły z nich .....	96892,8	22691	25461	272355,3	63805	71482
Base metals and articles thereof						
Maszyny i urządzenia, sprzęt elektryczny i elektrotechniczny .....	168402,6	39478	44458	426239,3	99933	112180
Machinery and mechanical appliances, electrical and electrotechnical equipment						
Sprzęt transportowy .....	6260,3	1465	1627	219084,1	51338	57491
Transport equipment						
Przyrządy i aparatura, optyczne, fotograficzne, pomiarowe, kontrolne, itp. ....	6501,3	1511	1672	37781,1	8846	9886
Optical, photographic, measuring, checking instruments, etc.						
Artykuły przemysłowe różne — meble, prefabrykaty budynków, zabawki, itp. ....	50104,8	11747	13173	383071,8	89733	100605
Miscellaneous manufactured articles						
<b>CZECHY CZECH REPUBLIC</b>						
<b>OGÓŁEM .....</b>	<b>31745147,5</b>	<b>7430975</b>	<b>8327378</b>	<b>56810929,2</b>	<b>13300930</b>	<b>14910032</b>
<b>TOTAL</b>						
Zwierzęta żywe; produkty pochodzenia zwierzęcego .....	442287,3	103667	116473	1975533,1	463026	520739
Live animals; animal products						
Produkty pochodzenia roślinnego .....	640284,6	149555	165815	782210,3	183130	205937
Vegetable products						
Tłuszcze i oleje .....	281875,4	65972	73679	402682,6	94447	105247
Fats and oils						
Przetwory spożywcze .....	1091006,6	255497	286862	3161683,8	740621	830537
Prepared foodstuffs						
Produkty mineralne .....	1624386,3	379887	423797	3727169,4	872333	974812
Mineral products						
Produkty przemysłu chemicznego .....	2258003,1	528520	590980	4292268,0	1004552	1125795
Products of the chemical industry						
Tworzywa sztuczne i kauczuk oraz artykuły z nich .....	2832521,6	663241	743290	3922173,7	918328	1028454
Plastics and rubber and articles thereof						
Skóry i artykuły z nich .....	68796,4	16077	17905	189405,9	44318	49484
Raw hides and skins, articles thereof						
Drewno i artykuły z drewna .....	221641,3	51928	58206	772480,2	180935	202823
Wood and articles of wood						

TABL. 28. **IMPORT I EKSPORT WEDŁUG WAŻNIEJSZYCH KRAJÓW I SEKCJI CN W 2017 R. (cd.)**  
 IMPORTS AND EXPORTS BY MAJOR COUNTRIES AND CN SECTIONS IN 2017 (cont.)

SEKCJE SECTIONS	Import Imports			Eksport Exports		
	w tys. zł in thous. zł	w tys. euro in thous. euro	w tys. dol. USA in thous. USD	w tys. zł in thous. zł	w tys. euro in thous. euro	w tys. dol. USA in thous. USD
<b>CZECHY (dok.) CZECH REPUBLIC (cont.)</b>						
Ścier drzewny, papier, tektura i artykuły z nich Pulp of wood, paper, paperboard and articles thereof	1071652,4	250963	281338	1294774,0	303074	339554
Materiały i artykuły włókiennicze .....	740441,9	173223	193162	1648755,4	386225	434351
Obuwie, nakrycia głowy, itp. ....	55981,2	13094	14695	519304,5	121549	136293
Artykuły z kamienia, wyroby ceramiczne, szkło Articles of stone, ceramic products, glass	820550,6	192138	214878	1065752,6	249582	280574
Perły, kamienie szlachetne, metale szlachetne i artykuły z nich .....	10814,5	2537	2881	149615,4	35044	38834
Metale nieszlachetne i artykuły z nich .....	4928646,6	1154111	1293720	9267958,8	2169989	2432183
Maszyny i urządzenia, sprzęt elektryczny i elek- trotechniczny .....	6126527,7	1434649	1607403	12614674,5	2952217	3307208
Sprzęt transportowy .....	6454244,9	1510087	1696017	5753371,6	1347318	1511707
Przyrządy i aparatura, optyczne, fotograficzne, pomiarowe, kontrolne, itp. ....	279966,9	65473	73019	594923,7	139185	155376
Artykuły przemysłowe różne — meble, prefa- brykaty budynków, zabawki, itp. ....	1610268,9	376827	422455	4649148,6	1088675	1222938
<b>DANIA DENMARK</b>						
<b>O G Ó Ł E M .....</b>	<b>10554451,3</b>	<b>2473019</b>	<b>2771724</b>	<b>16167476,0</b>	<b>3785186</b>	<b>4235506</b>
<b>TOTAL</b>						
Zwierzęta żywe; produkty pochodzenia zwie- rzęcego .....	3421493,0	801924	898430	888761,1	208040	232961
Produkty pochodzenia roślinnego .....	202458,5	47326	52666	352163,7	82455	92623
Przetwory spożywcze .....	510257,5	119588	134211	1177573,3	275990	309387
Produkty mineralne .....	263203,4	62071	71329	316793,6	74590	85655
Produkty przemysłu chemicznego .....	1180735,1	276335	308830	1043614,2	244476	273493
Tworzywa sztuczne i kauczuk oraz artykuły z nich .....	581697,9	136265	152881	984419,4	230435	258131
Skóry i artykuły z nich .....	97815,1	22890	25600	240125,8	55813	61751
Drewno i artykuły z drewna .....	120965,2	28308	31703	583642,8	136623	152763
Ścier drzewny, papier, tektura i artykuły z nich thereof	141172,5	33075	37038	428029,0	100195	112344
Materiały i artykuły włókiennicze .....	344870,4	80773	90567	420616,8	98456	110306

TABL. 28. **IMPORT I EKSPORT WEDŁUG WAŻNIEJSZYCH KRAJÓW I SEKCJI CN W 2017 R. (cd.)**  
 IMPORTS AND EXPORTS BY MAJOR COUNTRIES AND CN SECTIONS IN 2017 (cont.)

SEKCJE SECTIONS	Import Imports			Eksport Exports		
	w tys. zł in thous. zł	w tys. euro in thous. euro	w tys. dol. USA in thous. USD	w tys. zł in thous. zł	w tys. euro in thous. euro	w tys. dol. USA in thous. USD
<b>DANIA (dok.) DENMARK (cont.)</b>						
Obuwie, nakrycia głowy, itp. .... Footwear, headgear, etc.	27269,5	6383	7150	88354,7	20674	23191
Artykuły z kamienia, wyroby ceramiczne, szkło Articles of stone, ceramic products, glass	66665,8	15608	17512	550914,2	128989	144841
Metale nieszlachetne i artykuły z nich ..... Base metals and articles thereof	887144,0	207751	232463	1507120,7	352619	394112
Maszyny i urządzenia, sprzęt elektryczny i elek- trotechniczny ..... Machinery and mechanical appliances, electri- cal and electrotechnical equipment	1604387,5	375991	421790	3265418,9	764293	856642
Sprzęt transportowy ..... Transport equipment	301481,3	70852	78790	1405443,7	328966	367041
Przyrządy i aparatura, optyczne, fotograficzne, pomiarowe, kontrolne, itp. .... Optical, photographic, measuring, checking in- struments, etc.	555953,0	130191	146196	1714393,7	401692	445447
Artykuły przemysłowe różne — meble, prefa- brykaty budynków, zabawki, itp. .... Miscellaneous manufactured articles	195402,1	45704	51256	1165287,0	272738	305748
<b>ESTONIA ESTONIA</b>						
<b>OGÓŁEM</b> ..... <b>TOTAL</b>	<b>1049733,2</b>	<b>246071</b>	<b>276985</b>	<b>4965857,2</b>	<b>1161996</b>	<b>1298973</b>
Zwierzęta żywe; produkty pochodzenia zwie- rzęcego ..... Live animals; animal products	55232,3	12971	14645	215269,6	50376	56319
Produkty pochodzenia roślinnego ..... Vegetable products	11344,2	2677	3021	122403,2	28677	32178
Przetwory spożywcze ..... Prepared foodstuffs	8910,1	2098	2360	316010,8	74044	83140
Produkty mineralne ..... Mineral products	12780,6	2973	3215	92128,1	21716	25068
Produkty przemysłu chemicznego ..... Products of the chemical industry	86086,8	20158	22609	591677,9	138610	155416
Tworzywa sztuczne i kauczuk oraz artykuły z nich ..... Plastics and rubber and articles thereof	44425,5	10417	11674	347565,8	81423	91391
Drewno i artykuły z drewna ..... Wood and articles of wood	131205,9	30735	34448	103627,5	24287	27322
Ścier drzewny, papier, tektura i artykuły z nich Pulp of wood, paper, paperboard and articles thereof	95178,8	22306	25004	71257,1	16668	18599
Materiały i artykuły włókiennicze ..... Textiles and textile articles	19249,1	4518	5081	228996,7	53627	60069
Artykuły z kamienia, wyroby ceramiczne, szkło Articles of stone, ceramic products, glass	10442,9	2447	2755	139138,3	32580	36485
Perły, kamienie szlachetne, metale szlachetne i artykuły z nich ..... Pearls, precious stones and metals, articles thereof	149932,8	35200	40199	58796,3	13849	16129
Metale nieszlachetne i artykuły z nich ..... Base metals and articles thereof	122459,0	28696	32191	625148,7	146502	164319

TABL. 28. **IMPORT I EKSPORT WEDŁUG WAŻNIEJSZYCH KRAJÓW I SEKCJI CN W 2017 R. (cd.)**  
 IMPORTS AND EXPORTS BY MAJOR COUNTRIES AND CN SECTIONS IN 2017 (cont.)

SEKCJE SECTIONS	Import Imports			Eksport Exports		
	w tys. zł in thous. zł	w tys. euro in thous. euro	w tys. dol. USA in thous. USD	w tys. zł in thous. zł	w tys. euro in thous. euro	w tys. dol. USA in thous. USD
ESTONIA (dok.) ESTONIA (cont.)						
Maszyny i urządzenia, sprzęt elektryczny i elektrotechniczny .....	220257,1	51629	58233	883257,3	206718	231412
Machinery and mechanical appliances, electrical and electrotechnical equipment						
Sprzęt transportowy .....	27082,1	6341	7080	794797,3	184997	202859
Transport equipment						
Przyrządy i aparatura, optyczne, fotograficzne, pomiarowe, kontrolne, itp. ....	6554,6	1537	1747	62939,1	14747	16548
Optical, photographic, measuring, checking instruments, etc.						
Artykuły przemysłowe różne — meble, prefabrykaty budynków, zabawki, itp. ....	43751,1	10236	11454	214402,9	50162	56073
Miscellaneous manufactured articles						
FINLANDIA FINLAND						
<b>OGÓŁEM</b> .....	<b>6760212,0</b>	<b>1582703</b>	<b>1770187</b>	<b>7030529,8</b>	<b>1647942</b>	<b>1847440</b>
<b>TOTAL</b>						
Zwierzęta żywe; produkty pochodzenia zwierzęcego .....	73323,1	17180	19053	89942,1	21063	23556
Live animals; animal products						
Produkty pochodzenia roślinnego .....	3719,5	864	956	123243,2	28875	32420
Vegetable products						
Przetwory spożywcze .....	128953,9	30221	34144	443352,7	104216	117634
Prepared foodstuffs						
Produkty mineralne .....	201386,6	46951	50633	116400,0	27325	30784
Mineral products						
Produkty przemysłu chemicznego .....	632517,7	148087	165495	536227,8	125509	140693
Products of the chemical industry						
Tworzywa sztuczne i kauczuk oraz artykuły z nich .....	609489,7	142803	160096	382141,9	89432	100157
Plastics and rubber and articles thereof						
Skóry i artykuły z nich .....	38110,1	8888	9828	108854,7	25400	28361
Raw hides and skins, articles thereof						
Drewno i artykuły z drewna .....	181519,3	42518	47830	84326,5	19740	22052
Wood and articles of wood						
Ścier drzewny, papier, tektura i artykuły z nich	2013822,9	471191	527289	157959,8	37035	41794
Pulp of wood, paper, paperboard and articles thereof						
Materiały i artykuły włókiennicze .....	54628,2	12789	14285	356662,0	83482	93300
Textiles and textile articles						
Artykuły z kamienia, wyroby ceramiczne, szkło	41912,9	9797	10927	197330,2	46198	51579
Articles of stone, ceramic products, glass						
Metale nieszlachetne i artykuły z nich .....	1270405,0	297306	332335	1386977,3	325275	364539
Base metals and articles thereof						
Maszyny i urządzenia, sprzęt elektryczny i elektrotechniczny .....	1028945,9	240993	270428	1664144,5	389737	436550
Machinery and mechanical appliances, electrical and electrotechnical equipment						
Sprzęt transportowy .....	283935,7	66932	75380	832679,2	195623	218627
Transport equipment						
Przyrządy i aparatura, optyczne, fotograficzne, pomiarowe, kontrolne, itp. ....	140261,5	32741	36293	57189,6	13401	15157
Optical, photographic, measuring, checking instruments, etc.						
Artykuły przemysłowe różne — meble, prefabrykaty budynków, zabawki, itp. ....	26893,9	6303	7061	436502,1	102375	115385
Miscellaneous manufactured articles						



TABL. 28. **IMPORT I EKSPORT WEDŁUG WAŻNIEJSZYCH KRAJÓW I SEKCJI CN W 2017 R. (cd.)**  
 IMPORTS AND EXPORTS BY MAJOR COUNTRIES AND CN SECTIONS IN 2017 (cont.)

SEKCJE SECTIONS	Import Imports			Eksport Exports		
	w tys. zł in thous. zł	w tys. euro in thous. euro	w tys. dol. USA in thous. USD	w tys. zł in thous. zł	w tys. euro in thous. euro	w tys. dol. USA in thous. USD
<b>FRANCJA FRANCE</b>						
<b>OGÓŁEM</b> <b>TOTAL</b>	<b>34159486,5</b>	<b>7997415</b>	<b>8962559</b>	<b>49691258,6</b>	<b>11629809</b>	<b>13023153</b>
Zwierzęta żywe; produkty pochodzenia zwierzęcego	500907,2	117226	131657	2243096,6	525006	587837
Live animals; animal products						
Produkty pochodzenia roślinnego	602572,8	140564	155201	834787,1	195345	219061
Vegetable products						
Przetwory spożywcze	1678390,8	393201	441045	2988825,7	699333	781620
Prepared foodstuffs						
Produkty mineralne	304353,3	71332	79939	362958,8	84863	95523
Mineral products						
Produkty przemysłu chemicznego	6510176,4	1523209	1702629	3330463,1	779577	874059
Products of the chemical industry						
Tworzywa sztuczne i kauczuk oraz artykuły z nich	4097049,2	959070	1073395	4558651,3	1067010	1193989
Plastics and rubber and articles thereof						
Skóry i artykuły z nich	98862,3	23126	25814	140967,2	33148	37855
Raw hides and skins, articles thereof						
Drewno i artykuły z drewna	90858,6	21266	23889	1501495,9	351045	389385
Wood and articles of wood						
Ścier drzewny, papier, tektura i artykuły z nich	995902,1	233123	261386	1226860,6	287136	321813
Pulp of wood, paper, paperboard and articles thereof						
Materiały i artykuły włókiennicze	770949,0	180431	202016	964572,3	225732	253113
Textiles and textile articles						
Obuwie, nakrycia głowy, itp.	92923,2	21768	24419	117868,3	27548	30711
Footwear, headgear, etc.						
Artykuły z kamienia, wyroby ceramiczne, szkło	512386,7	120037	134616	1202736,2	281579	315218
Articles of stone, ceramic products, glass						
Metale nieszlachetne i artykuły z nich	3379264,6	791698	887534	4116015,3	962044	1074187
Base metals and articles thereof						
Maszyny i urządzenia, sprzęt elektryczny i elektrotechniczny	7025697,0	1645625	1847988	14863979,4	3480145	3905844
Machinery and mechanical appliances, electrical and electrotechnical equipment						
Sprzęt transportowy	5887401,1	1378229	1547408	6626345,6	1550585	1732193
Transport equipment						
Przyrządy i aparatura, optyczne, fotograficzne, pomiarowe, kontrolne, itp.	765904,5	179326	200646	931459,0	218047	244039
Optical, photographic, measuring, checking instruments, etc.						
Artykuły przemysłowe różne — meble, prefabrykaty budynków, zabawki, itp.	774704,1	181499	204125	3628874,5	849659	953214
Miscellaneous manufactured articles						
<b>GRECJA GREECE</b>						
<b>OGÓŁEM</b> <b>TOTAL</b>	<b>1975248,6</b>	<b>462839</b>	<b>520947</b>	<b>3661475,5</b>	<b>857337</b>	<b>957689</b>
Zwierzęta żywe; produkty pochodzenia zwierzęcego	33770,2	7928	8897	319919,1	74951	84228
Live animals; animal products						
Produkty pochodzenia roślinnego	301378,5	70575	78843	172677,6	40340	45316
Vegetable products						
Przetwory spożywcze	239616,1	55990	62529	423805,7	99358	111405
Prepared foodstuffs						

TABL. 28. **IMPORT I EKSPORT WEDŁUG WAŻNIEJSZYCH KRAJÓW I SEKCJI CN W 2017 R. (cd.)**  
 IMPORTS AND EXPORTS BY MAJOR COUNTRIES AND CN SECTIONS IN 2017 (cont.)

SEKCJE SECTIONS	Import Imports			Eksport Exports		
	w tys. zł in thous. zł	w tys. euro in thous. euro	w tys. dol. USA in thous. USD	w tys. zł in thous. zł	w tys. euro in thous. euro	w tys. dol. USA in thous. USD
GRECJA (dok.) GREECE (cont.)						
Produkty mineralne .....	22139,1	5230	5869	26823,0	6306	7237
Mineral products						
Produkty przemysłu chemicznego .....	264082,5	61870	69557	316204,9	74044	82678
Products of the chemical industry						
Tworzywa sztuczne i kauczuk oraz artykuły z nich .....	121330,3	28429	31736	263631,9	61706	68981
Plastics and rubber and articles thereof						
Ścier drzewny, papier, tektura i artykuły z nich .....	28216,3	6610	7384	66513,7	15606	17586
Pulp of wood, paper, paperboard and articles thereof						
Materiały i artykuły włókiennicze .....	45817,8	10746	12094	245368,8	57442	62174
Textiles and textile articles						
Metale nieszlachetne i artykuły z nich .....	575820,2	135032	152577	177923,3	41665	46901
Base metals and articles thereof						
Maszyny i urządzenia, sprzęt elektryczny i elektrotechniczny .....	104377,9	24539	28207	939473,2	219877	246160
Machinery and mechanical appliances, electrical and electrotechnical equipment						
Sprzęt transportowy .....	197799,7	46333	52598	244787,3	57300	63151
Transport equipment						
Przyrządy i aparatura, optyczne, fotograficzne, pomiarowe, kontrolne, itp. ....	8840,6	2072	2336	100365,9	23491	26090
Optical, photographic, measuring, checking instruments, etc.						
Artykuły przemysłowe różne — meble, prefabrykaty budynków, zabawki, itp. ....	4036,9	945	1057	246698,6	57769	64942
Miscellaneous manufactured articles						
HISZPANIA SPAIN						
<b>O G Ó Ł E M</b> .....	<b>20210523,6</b>	<b>4731948</b>	<b>5305159</b>	<b>24045262,9</b>	<b>5627109</b>	<b>6305138</b>
<b>TOTAL</b>						
Zwierzęta żywe; produkty pochodzenia zwierzęcego .....	904993,5	212160	238255	1231601,8	288689	323911
Live animals; animal products						
Produkty pochodzenia roślinnego .....	2786217,7	650805	722102	398393,7	92960	104613
Vegetable products						
Przetwory spożywcze .....	975114,4	228571	256673	1403971,2	329065	369179
Prepared foodstuffs						
Produkty mineralne .....	70679,5	16569	18551	145711,4	34144	38412
Mineral products						
Produkty przemysłu chemicznego .....	2232686,9	522450	584210	2806396,1	657054	738097
Products of the chemical industry						
Tworzywa sztuczne i kauczuk oraz artykuły z nich .....	1620297,3	379293	425228	1584118,1	370573	413351
Plastics and rubber and articles thereof						
Skóry i artykuły z nich .....	38708,4	9071	10197	55411,7	12930	14346
Raw hides and skins, articles thereof						
Drewno i artykuły z drewna .....	46435,7	10862	12228	173776,3	40662	45266
Wood and articles of wood						
Ścier drzewny, papier, tektura i artykuły z nich .....	423734,0	99337	112174	404737,7	94731	106139
Pulp of wood, paper, paperboard and articles thereof						
Materiały i artykuły włókiennicze .....	506763,7	118608	132691	455620,6	106088	117805
Textiles and textile articles						

TABL. 28. **IMPORT I EKSPORT WEDŁUG WAŻNIEJSZYCH KRAJÓW I SEKCJI CN W 2017 R. (cd.)**  
 IMPORTS AND EXPORTS BY MAJOR COUNTRIES AND CN SECTIONS IN 2017 (cont.)

SEKCJE SECTIONS	Import Imports			Eksport Exports		
	w tys. zł in thous. zł	w tys. euro in thous. euro	w tys. dol. USA in thous. USD	w tys. zł in thous. zł	w tys. euro in thous. euro	w tys. dol. USA in thous. USD
<b>HISZPANIA (dok.) SPAIN (cont.)</b>						
Obuwie, nakrycia głowy, itp. .... Footwear, headgear, etc.	100374,2	23438	26019	54393,3	12649	14013
Artykuły z kamienia, wyroby ceramiczne, szkło Articles of stone, ceramic products, glass	398788,5	93414	104670	307416,3	71958	80677
Metale nieszlachetne i artykuły z nich ..... Base metals and articles thereof	2350589,9	550783	617827	1154459,1	270400	303085
Maszyny i urządzenia, sprzęt elektryczny i elek- trotechniczny ..... Machinery and mechanical appliances, electri- cal and electrotechnical equipment	2998695,1	702346	789698	6283041,7	1470300	1647776
Sprzęt transportowy ..... Transport equipment	4099354,0	960204	1081632	5246313,3	1227219	1370295
Przyrządy i aparatura, optyczne, fotograficzne, pomiarowe, kontrolne, itp. .... Optical, photographic, measuring, checking in- struments, etc.	203275,9	47637	53273	253204,7	59231	66224
Artykuły przemysłowe różne — meble, prefa- brykaty budynków, zabawki, itp. .... Miscellaneous manufactured articles	322894,7	75750	85450	2055675,2	481192	543775
<b>HOLANDIA NETHERLANDS</b>						
<b>OGÓŁEM</b> ..... <b>TOTAL</b>	<b>33623438,0</b>	<b>7872818</b>	<b>8819993</b>	<b>38828250,3</b>	<b>9087190</b>	<b>10172124</b>
Zwierzęta żywe; produkty pochodzenia zwie- rzęcego ..... Live animals; animal products	1878571,5	440087	494182	2553467,7	598524	671028
Produkty pochodzenia roślinnego ..... Vegetable products	2121115,4	496284	550661	1102467,7	258085	289633
Tłuszcze i oleje ..... Fats and oils	822355,7	192498	215481	120783,4	28301	31908
Przetwory spożywcze ..... Prepared foodstuffs	2203343,6	515514	576724	3631268,4	850949	956133
Produkty mineralne ..... Mineral products	317155,2	74193	82946	2579296,7	602848	675269
Produkty przemysłu chemicznego ..... Products of the chemical industry	4759974,9	1115482	1251592	2073591,5	485660	545479
Tworzywa sztuczne i kauczuk oraz artykuły z nich ..... Plastics and rubber and articles thereof	3858364,9	903512	1012803	2171534,5	508236	568631
Skóry i artykuły z nich ..... Raw hides and skins, articles thereof	109430,0	25601	28599	199129,0	46619	52252
Drewno i artykuły z drewna ..... Wood and articles of wood	108572,4	25418	28415	590286,4	138179	154501
Ścier drzewny, papier, tektura i artykuły z nich thereof ..... Pulp of wood, paper, paperboard and articles thereof	672481,2	157377	176339	852328,8	199603	223837
Materiały i artykuły włókiennicze ..... Textiles and textile articles	1182320,4	276583	309326	1123169,6	262413	292364
Obuwie, nakrycia głowy, itp. .... Footwear, headgear, etc.	178297,4	41498	45554	128836,0	30118	33665
Artykuły z kamienia, wyroby ceramiczne, szkło Articles of stone, ceramic products, glass	208872,6	48889	54883	402799,8	94229	105437
Metale nieszlachetne i artykuły z nich ..... Base metals and articles thereof	1775886,5	415698	464911	2606438,3	610122	683488

TABL. 28. **IMPORT I EKSPORT WEDŁUG WAŻNIEJSZYCH KRAJÓW I SEKCJI CN W 2017 R. (cd.)**  
 IMPORTS AND EXPORTS BY MAJOR COUNTRIES AND CN SECTIONS IN 2017 (cont.)

SEKCJE SECTIONS	Import Imports			Eksport Exports		
	w tys. zł in thous. zł	w tys. euro in thous. euro	w tys. dol. USA in thous. USD	w tys. zł in thous. zł	w tys. euro in thous. euro	w tys. dol. USA in thous. USD
HOLANDIA (dok.) NETHERLANDS (cont.)						
Maszyny i urządzenia, sprzęt elektryczny i elektrotechniczny .....	8452349,5	1980406	2227016	10988475,7	2571102	2871464
Machinery and mechanical appliances, electrical and electrotechnical equipment						
Sprzęt transportowy .....	3653851,3	854196	950924	3921852,0	916654	1024192
Transport equipment						
Przyrządy i aparatura, optyczne, fotograficzne, pomiarowe, kontrolne, itp. ....	449782,2	105414	118443	342048,5	80142	89923
Optical, photographic, measuring, checking instruments, etc.						
Artykuły przemysłowe różne — meble, prefabrykaty budynków, zabawki, itp. ....	841870,8	197415	223624	3421057,6	800875	897845
Miscellaneous manufactured articles						
INDIE INDIA						
<b>O G Ó Ł E M</b> .....	<b>9278746,4</b>	<b>2173669</b>	<b>2444034</b>	<b>2789291,0</b>	<b>653491</b>	<b>736059</b>
<b>TOTAL</b>						
Produkty pochodzenia roślinnego .....	277779,3	65014	72550	20166,3	4655	5045
Vegetable products						
Przetwory spożywcze .....	335034,1	78514	88137	11604,7	2712	3029
Prepared foodstuffs						
Produkty mineralne .....	60355,8	14194	15952	710041,5	166794	190151
Mineral products						
Produkty przemysłu chemicznego .....	2900615,3	679560	768718	134849,9	31569	35251
Products of the chemical industry						
Tworzywa sztuczne i kauczuk oraz artykuły z nich .....	369822,3	86695	97393	258715,9	60462	67197
Plastics and rubber and articles thereof						
Skóry i artykuły z nich .....	195606,4	45856	51709	13217,6	3106	3557
Raw hides and skins, articles thereof						
Materiały i artykuły włókiennicze .....	1758309,7	411545	459794	15082,6	3534	3957
Textiles and textile articles						
Obuwie, nakrycia głowy, itp. ....	532540,9	124502	140190	3519,0	820	906
Footwear, headgear, etc.						
Artykuły z kamienia, wyroby ceramiczne, szkło .....	255828,2	60028	67453	34331,2	8033	8887
Articles of stone, ceramic products, glass						
Perły, kamienie szlachetne, metale szlachetne i artykuły z nich .....	45375,5	10621	11963	117678,1	27763	32864
Pearls, precious stones and metals, articles thereof						
Metale nieszlachetne i artykuły z nich .....	1016989,6	238649	268052	333104,9	77942	87181
Base metals and articles thereof						
Maszyny i urządzenia, sprzęt elektryczny i elektrotechniczny .....	827558,9	193804	217697	844881,0	197994	222420
Machinery and mechanical appliances, electrical and electrotechnical equipment						
Sprzęt transportowy .....	353608,3	82872	92697	119329,2	27632	30267
Transport equipment						
Przyrządy i aparatura, optyczne, fotograficzne, pomiarowe, kontrolne, itp. ....	151812,7	35553	39772	78793,9	18465	20712
Optical, photographic, measuring, checking instruments, etc.						
Artykuły przemysłowe różne — meble, prefabrykaty budynków, zabawki, itp. ....	114717,3	26887	30243	30988,9	7249	8073
Miscellaneous manufactured articles						

TABL. 28. **IMPORT I EKSPORT WEDŁUG WAŻNIEJSZYCH KRAJÓW I SEKCJI CN W 2017 R. (cd.)**  
 IMPORTS AND EXPORTS BY MAJOR COUNTRIES AND CN SECTIONS IN 2017 (cont.)

SEKCJE SECTIONS	Import Imports			Eksport Exports		
	w tys. zł in thous. zł	w tys. euro in thous. euro	w tys. dol. USA in thous. USD	w tys. zł in thous. zł	w tys. euro in thous. euro	w tys. dol. USA in thous. USD
<b>INDONEZJA    INDONESIA</b>						
<b>OGÓŁEM</b> .....	<b>2787234,9</b>	<b>652428</b>	<b>729955</b>	<b>441393,4</b>	<b>103352</b>	<b>115625</b>
<b>TOTAL</b> .....						
Zwierzęta żywe; produkty pochodzenia zwierzęcego .....	7292,1	1708	1925	81499,7	19048	21181
Live animals; animal products						
Produkty pochodzenia roślinnego .....	107870,1	25207	27998	6260,9	1467	1667
Vegetable products						
Przetwory spożywcze .....	47539,5	11149	12638	27423,0	6414	7138
Prepared foodstuffs						
Produkty przemysłu chemicznego .....	233493,4	54717	61064	150759,9	35280	39253
Products of the chemical industry						
Tworzywa sztuczne i kauczuk oraz artykuły z nich .....	310942,8	72719	81153	28960,6	6788	7623
Plastics and rubber and articles thereof						
Materiały i artykuły włókiennicze .....	550999,4	128956	144111	526,1	123	137
Textiles and textile articles						
Obuwie, nakrycia głowy, itp. ....	249700,2	58334	64531	312,0	73	79
Footwear, headgear, etc.						
Maszyny i urządzenia, sprzęt elektryczny i elektrotechniczny .....	689958,3	161600	181858	80722,1	18928	21250
Machinery and mechanical appliances, electrical and electrotechnical equipment						
Przyrządy i aparatura, optyczne, fotograficzne, pomiarowe, kontrolne, itp. ....	248242,3	58088	65145	10136,3	2382	2704
Optical, photographic, measuring, checking instruments, etc.						
Artykuły przemysłowe różne — meble, prefabrykaty budynków, zabawki, itp. ....	116804,4	27378	30799	7646,4	1781	1984
Miscellaneous manufactured articles						
<b>IRLANDIA    IRELAND</b>						
<b>OGÓŁEM</b> .....	<b>6317632,1</b>	<b>1479802</b>	<b>1657454</b>	<b>3471274,3</b>	<b>812830</b>	<b>912567</b>
<b>TOTAL</b> .....						
Zwierzęta żywe; produkty pochodzenia zwierzęcego .....	323827,8	75727	83789	329647,7	77187	86419
Live animals; animal products						
Przetwory spożywcze .....	486046,7	113970	128232	623632,0	146050	164432
Prepared foodstuffs						
Produkty przemysłu chemicznego .....	3147218,0	736411	824095	136921,4	32019	35857
Products of the chemical industry						
Tworzywa sztuczne i kauczuk oraz artykuły z nich .....	124786,3	29219	32744	145331,5	34020	38156
Plastics and rubber and articles thereof						
Ścier drzewny, papier, tektura i artykuły z nich .....	121985,7	28631	32415	56751,2	13307	15009
Pulp of wood, paper, paperboard and articles thereof						
Materiały i artykuły włókiennicze .....	77611,4	18147	20456	88431,2	20701	23105
Textiles and textile articles						
Artykuły z kamienia, wyroby ceramiczne, szkło .....	6179,4	1441	1589	57322,6	13416	15064
Articles of stone, ceramic products, glass						
Metale nieszlachetne i artykuły z nich .....	80389,9	18839	21077	93347,7	21836	24432
Base metals and articles thereof						
Maszyny i urządzenia, sprzęt elektryczny i elektrotechniczny .....	1254568,3	294430	331949	1070065,2	250475	283568
Machinery and mechanical appliances, electrical and electrotechnical equipment						

TABL. 28. **IMPORT I EKSPORT WEDŁUG WAŻNIEJSZYCH KRAJÓW I SEKCJI CN W 2017 R. (cd.)**  
 IMPORTS AND EXPORTS BY MAJOR COUNTRIES AND CN SECTIONS IN 2017 (cont.)

SEKCJE SECTIONS	Import Imports			Eksport Exports		
	w tys. zł in thous. zł	w tys. euro in thous. euro	w tys. dol. USA in thous. USD	w tys. zł in thous. zł	w tys. euro in thous. euro	w tys. dol. USA in thous. USD
<b>IRLANDIA (dok.) IRELAND (cont.)</b>						
Sprzęt transportowy .....	208084,9	48962	53296	383070,5	89830	98542
Transport equipment						
Przyrządy i aparatura, optyczne, fotograficzne, pomiarowe, kontrolne, itp. ....	397945,4	93197	104443	84840,3	19898	22463
Optical, photographic, measuring, checking instruments, etc.						
Artykuły przemysłowe różne — meble, prefabrykaty budynków, zabawki, itp. ....	38401,0	8990	10108	197489,5	46285	52106
Miscellaneous manufactured articles						
<b>IZRAEL ISRAEL</b>						
<b>O G Ó Ł E M</b> .....	<b>1564056,2</b>	<b>365752</b>	<b>408750</b>	<b>2313193,0</b>	<b>541468</b>	<b>606466</b>
<b>TOTAL</b>						
Zwierzęta żywe; produkty pochodzenia zwierzęcego .....	707,6	166	185	406139,1	95045	106013
Live animals; animal products						
Produkty pochodzenia roślinnego .....	72344,6	16843	18767	23722,0	5549	6212
Vegetable products						
Przetwory spożywcze .....	87038,7	20390	22838	411098,1	96291	107821
Prepared foodstuffs						
Produkty przemysłu chemicznego .....	364108,9	84935	93602	184850,6	43209	48173
Products of the chemical industry						
Tworzywa sztuczne i kauczuk oraz artykuły z nich .....	148939,6	34834	38852	69322,1	16205	18030
Plastics and rubber and articles thereof						
Ścier drzewny, papier, tektura i artykuły z nich .....	4613,1	1084	1255	98880,5	23166	25932
Pulp of wood, paper, paperboard and articles thereof						
Materiały i artykuły włókiennicze .....	66980,9	15678	17661	24688,0	5786	6496
Textiles and textile articles						
Metale nieszlachetne i artykuły z nich .....	78200,7	18311	20532	102010,7	23878	26562
Base metals and articles thereof						
Maszyny i urządzenia, sprzęt elektryczny i elektrotechniczny .....	550004,1	128823	144683	403498,5	94428	105793
Machinery and mechanical appliances, electrical and electrotechnical equipment						
Sprzęt transportowy .....	31647,6	7390	8246	284579,8	66720	75948
Transport equipment						
Przyrządy i aparatura, optyczne, fotograficzne, pomiarowe, kontrolne, itp. ....	63279,1	14839	16786	25484,3	5971	6765
Optical, photographic, measuring, checking instruments, etc.						
Artykuły przemysłowe różne — meble, prefabrykaty budynków, zabawki, itp. ....	35955,7	8349	9046	207693,0	48603	54271
Miscellaneous manufactured articles						
<b>JAPONIA JAPAN</b>						
<b>O G Ó Ł E M</b> .....	<b>14375817,1</b>	<b>3367770</b>	<b>3786023</b>	<b>2132111,0</b>	<b>498947</b>	<b>558566</b>
<b>TOTAL</b>						
Zwierzęta żywe; produkty pochodzenia zwierzęcego .....	813,5	189	209	120916,2	28337	31538
Live animals; animal products						
Produkty przemysłu chemicznego .....	1215834,3	284686	318340	251550,3	58877	66059
Products of the chemical industry						

TABL. 28. **IMPORT I EKSPORT WEDŁUG WAŻNIEJSZYCH KRAJÓW I SEKCJI CN W 2017 R. (cd.)**  
 IMPORTS AND EXPORTS BY MAJOR COUNTRIES AND CN SECTIONS IN 2017 (cont.)

SEKCJE SECTIONS	Import Imports			Eksport Exports		
	w tys. zł in thous. zł	w tys. euro in thous. euro	w tys. dol. USA in thous. USD	w tys. zł in thous. zł	w tys. euro in thous. euro	w tys. dol. USA in thous. USD
JAPONIA (dok.) JAPAN (cont.)						
Tworzywa sztuczne i kauczuk oraz artykuły z nich .....	666919,8	156251	175047	92166,1	21540	23932
Plastics and rubber and articles thereof						
Materiały i artykuły włókiennicze .....	211572,5	49527	55291	70336,9	16483	18481
Textiles and textile articles						
Artykuły z kamienia, wyroby ceramiczne, szkło .....	109422,8	25558	28375	99793,4	23302	26045
Articles of stone, ceramic products, glass						
Metale nieszlachetne i artykuły z nich .....	553338,5	129446	144248	246749,9	57704	64447
Base metals and articles thereof						
Maszyny i urządzenia, sprzęt elektryczny i elektrotechniczny .....	4775061,8	1118861	1253735	555031,7	129966	145772
Machinery and mechanical appliances, electrical and electrotechnical equipment						
Sprzęt transportowy .....	3178280,0	744625	835558	375862,2	87862	98210
Transport equipment						
Przyrządy i aparatura, optyczne, fotograficzne, pomiarowe, kontrolne, itp. ....	1506445,7	352850	395761	96340,7	22562	25462
Optical, photographic, measuring, checking instruments, etc.						
Artykuły przemysłowe różne — meble, prefabrykaty budynków, zabawki, itp. ....	2003855,1	469572	538858	110036,4	25761	28885
Miscellaneous manufactured articles						
KANADA CANADA						
<b>O G Ó Ł E M .....</b>	<b>2582821,8</b>	<b>604767</b>	<b>677179</b>	<b>4994623,0</b>	<b>1167416</b>	<b>1295385</b>
<b>TOTAL</b>						
Zwierzęta żywe; produkty pochodzenia zwierzęcego .....	49685,1	11616	12895	149725,6	35014	39104
Live animals; animal products						
Produkty pochodzenia roślinnego .....	74628,1	17453	19671	43946,3	10290	11592
Vegetable products						
Przetwory spożywcze .....	76115,4	17813	19938	208826,4	48986	55104
Prepared foodstuffs						
Produkty mineralne .....	397866,2	93318	107825	2311,2	541	605
Mineral products						
Produkty przemysłu chemicznego .....	986542,8	232013	259348	117301,6	27469	30693
Products of the chemical industry						
Tworzywa sztuczne i kauczuk oraz artykuły z nich .....	63248,5	14805	16511	140148,6	32709	36309
Plastics and rubber and articles thereof						
Skóry i artykuły z nich .....	46225,6	10742	11733	496398,2	115622	124761
Raw hides and skins, articles thereof						
Metale nieszlachetne i artykuły z nich .....	101055,2	23616	26240	165483,3	38819	43597
Base metals and articles thereof						
Maszyny i urządzenia, sprzęt elektryczny i elektrotechniczny .....	409903,5	95791	106586	2186608,4	511655	571826
Machinery and mechanical appliances, electrical and electrotechnical equipment						
Sprzęt transportowy .....	203013,5	46621	50238	780300,7	181549	197154
Transport equipment						
Przyrządy i aparatura, optyczne, fotograficzne, pomiarowe, kontrolne, itp. ....	93178,6	21894	24784	266772,5	62462	70105
Optical, photographic, measuring, checking instruments, etc.						

TABL. 28. **IMPORT I EKSPORT WEDŁUG WAŻNIEJSZYCH KRAJÓW I SEKCJI CN W 2017 R. (cd.)**  
 IMPORTS AND EXPORTS BY MAJOR COUNTRIES AND CN SECTIONS IN 2017 (cont.)

SEKCJE SECTIONS	Import Imports			Eksport Exports		
	w tys. zł in thous. zł	w tys. euro in thous. euro	w tys. dol. USA in thous. USD	w tys. zł in thous. zł	w tys. euro in thous. euro	w tys. dol. USA in thous. USD
<b>KANADA (dok.) CANADA (cont.)</b>						
Artykuły przemysłowe różne — meble, prefabrykaty budynków, zabawki, itp. .... Miscellaneous manufactured articles	15781,1	3701	4162	306862,6	71879	80489
<b>KAZACHSTAN KAZAKHSTAN</b>						
<b>OGÓŁEM</b> .....	<b>3488345,4</b>	<b>816246</b>	<b>921394</b>	<b>1817765,4</b>	<b>426549</b>	<b>476780</b>
<b>TOTAL</b>						
Zwierzęta żywe; produkty pochodzenia zwierzęcego .....	76576,4	17920	20218	29183,2	6814	7504
Live animals; animal products						
Produkty pochodzenia roślinnego .....	89065,1	20895	23581	136283,3	31863	34901
Vegetable products						
Produkty mineralne .....	3106582,3	726727	820512	6111,9	1433	1606
Mineral products						
Produkty przemysłu chemicznego .....	161732,2	38017	42846	338220,0	79250	89194
Products of the chemical industry						
Metale nieszlachetne i artykuły z nich .....	44568,6	10386	11648	108994,4	25502	28629
Base metals and articles thereof						
Maszyny i urządzenia, sprzęt elektryczny i elektrotechniczny .....	457,7	108	124	430669,9	100849	112472
Machinery and mechanical appliances, electrical and electrotechnical equipment						
Sprzęt transportowy .....	0,0	0	0	323045,4	76404	85611
Transport equipment						
Artykuły przemysłowe różne — meble, prefabrykaty budynków, zabawki, itp. .... Miscellaneous manufactured articles	0,0	0	0	119507,2	28052	31388
<b>KOREA POŁUDNIOWA SOUTH KOREA</b>						
<b>OGÓŁEM</b> .....	<b>14145024,7</b>	<b>3312374</b>	<b>3710981</b>	<b>2075627,1</b>	<b>485994</b>	<b>544007</b>
<b>TOTAL</b>						
Produkty pochodzenia roślinnego .....	2595,0	610	700	114058,8	26716	29877
Vegetable products						
Przetwory spożywcze .....	66030,0	15466	17287	85407,6	19994	22454
Prepared foodstuffs						
Produkty przemysłu chemicznego .....	580411,3	135567	150992	207625,5	48657	54149
Products of the chemical industry						
Tworzywa sztuczne i kauczuk oraz artykuły z nich .....	1641083,5	384372	431123	129604,3	30375	33982
Plastics and rubber and articles thereof						
Materiały i artykuły włókiennicze .....	462998,7	108518	121640	20221,1	4750	5311
Textiles and textile articles						
Artykuły z kamienia, wyroby ceramiczne, szkło .....	55045,3	12882	14398	265464,0	62092	69373
Articles of stone, ceramic products, glass						
Metale nieszlachetne i artykuły z nich .....	1269555,0	297211	332701	186503,2	43769	49450
Base metals and articles thereof						
Maszyny i urządzenia, sprzęt elektryczny i elektrotechniczny .....	7125233,4	1668294	1867225	559446,9	130698	145909
Machinery and mechanical appliances, electrical and electrotechnical equipment						
Sprzęt transportowy .....	1716839,2	401934	449562	122787,4	28770	32278
Transport equipment						



TABL. 28. **IMPORT I EKSPORT WEDŁUG WAŻNIEJSZYCH KRAJÓW I SEKCJI CN W 2017 R. (cd.)**  
 IMPORTS AND EXPORTS BY MAJOR COUNTRIES AND CN SECTIONS IN 2017 (cont.)

SEKCJE SECTIONS	Import Imports			Eksport Exports		
	w tys. zł in thous. zł	w tys. euro in thous. euro	w tys. dol. USA in thous. USD	w tys. zł in thous. zł	w tys. euro in thous. euro	w tys. dol. USA in thous. USD
<b>KOREA POŁUDNIOWA (dok.) SOUTH KOREA (cont.)</b>						
Przyrządy i aparatura, optyczne, fotograficzne, pomiarowe, kontrolne, itp. ....	935906,9	219522	247915	101611,2	23797	26673
Optical, photographic, measuring, checking instruments, etc.						
Artykuły przemysłowe różne — meble, prefabrykaty budynków, zabawki, itp. ....	119944,0	28097	31680	46280,2	10832	12117
Miscellaneous manufactured articles						
<b>LIBERIA LIBERIA</b>						
<b>O G Ó Ł E M</b> .....	<b>138418,3</b>	<b>32460</b>	<b>36308</b>	<b>137160,1</b>	<b>31529</b>	<b>33982</b>
<b>TOTAL</b>						
Produkty mineralne .....	109997,5	25798	28786	1055,0	246	275
Mineral products						
Sprzęt transportowy .....	8436,6	2000	2351	92105,1	20947	22081
Transport equipment						
<b>LITWA LITHUANIA</b>						
<b>O G Ó Ł E M</b> .....	<b>6940548,4</b>	<b>1626247</b>	<b>1822488</b>	<b>12657405,6</b>	<b>2965803</b>	<b>3326334</b>
<b>TOTAL</b>						
Zwierzęta żywe; produkty pochodzenia zwierzęcego .....	763741,9	179053	201147	756891,3	177351	198889
Live animals; animal products						
Produkty pochodzenia roślinnego .....	173553,1	40693	45733	448922,9	105121	117029
Vegetable products						
Tłuszcze i oleje .....	41801,9	9788	11006	55678,2	13022	14550
Fats and oils						
Przetwory spożywcze .....	319625,3	74736	83501	1268619,6	297339	333529
Prepared foodstuffs						
Produkty mineralne .....	2176027,5	509753	570716	277709,5	65132	73075
Mineral products						
Produkty przemysłu chemicznego .....	549414,7	128664	143996	1495479,0	350262	390686
Products of the chemical industry						
Tworzywa sztuczne i kauczuk oraz artykuły z nich .....	800079,7	187544	210389	1132682,4	265423	297689
Plastics and rubber and articles thereof						
Skóry i artykuły z nich .....	53318,3	12491	13845	34226,1	8013	8988
Raw hides and skins, articles thereof						
Drewno i artykuły z drewna .....	209434,3	49020	54724	527576,1	123533	138120
Wood and articles of wood						
Ścier drzewny, papier, tektura i artykuły z nich .....	208806,6	48932	54844	428339,8	100344	112579
Pulp of wood, paper, paperboard and articles thereof						
Materiały i artykuły włókiennicze .....	101560,3	23781	26674	507532,7	118912	133395
Textiles and textile articles						
Obuwie, nakrycia głowy, itp. ....	13580,3	3185	3583	132112,6	30927	34808
Footwear, headgear, etc.						
Artykuły z kamienia, wyroby ceramiczne, szkło .....	144710,3	33953	38258	391686,5	91844	103115
Articles of stone, ceramic products, glass						
Metale nieszlachetne i artykuły z nich .....	402071,1	94165	105327	1410665,0	330572	371053
Base metals and articles thereof						
Maszyny i urządzenia, sprzęt elektryczny i elektrotechniczny .....	330161,4	77406	86963	2016998,0	472647	533127
Machinery and mechanical appliances, electrical and electrotechnical equipment						

TABL. 28. **IMPORT I EKSPORT WEDŁUG WAŻNIEJSZYCH KRAJÓW I SEKCJI CN W 2017 R. (cd.)**  
 IMPORTS AND EXPORTS BY MAJOR COUNTRIES AND CN SECTIONS IN 2017 (cont.)

SEKCJE SECTIONS	Import Imports			Eksport Exports		
	w tys. zł in thous. zł	w tys. euro in thous. euro	w tys. dol. USA in thous. USD	w tys. zł in thous. zł	w tys. euro in thous. euro	w tys. dol. USA in thous. USD
LITWA (dok.) LITHUANIA (cont.)						
Sprzęt transportowy .....	258008,8	60512	67659	1054251,0	247169	277488
Transport equipment						
Przyrządy i aparatura, optyczne, fotograficzne, pomiarowe, kontrolne, itp. ....	45834,2	10755	12089	126080,2	29530	33229
Optical, photographic, measuring, checking in- struments, etc.						
Artykuły przemysłowe różne — meble, prefa- brykaty budynków, zabawki, itp. ....	345944,4	81135	91249	546849,7	128075	143346
Miscellaneous manufactured articles						
LUKSEMBURG LUXEMBOURG						
<b>OGÓŁEM</b> .....	<b>1613455,3</b>	<b>377731</b>	<b>429343</b>	<b>1389195,5</b>	<b>325113</b>	<b>364079</b>
<b>TOTAL</b>						
Produkty pochodzenia roślinnego .....	13239,8	3102	3459	17462,4	4088	4583
Vegetable products						
Produkty przemysłu chemicznego .....	102871,0	24071	26983	122858,4	28758	32277
Products of the chemical industry						
Tworzywa sztuczne i kauczuk oraz artykuły z nich .....	243895,0	57073	64109	258522,1	60553	67825
Plastics and rubber and articles thereof						
Ścier drzewny, papier, tektura i artykuły z nich thereof .....	93613,2	21936	24618	32708,8	7660	8597
Pulp of wood, paper, paperboard and articles thereof						
Materiały i artykuły włókiennicze .....	54821,3	12814	14074	20765,0	4851	5415
Textiles and textile articles						
Metale nieszlachetne i artykuły z nich .....	419154,9	97996	109070	305911,7	71657	80795
Base metals and articles thereof						
Maszyny i urządzenia, sprzęt elektryczny i elek- trotechniczny .....	174785,6	41078	46382	152498,3	35715	39858
Machinery and mechanical appliances, electri- cal and electrotechnical equipment						
Sprzęt transportowy .....	386476,3	90384	107594	326086,0	76120	84735
Transport equipment						
Artykuły przemysłowe różne — meble, prefa- brykaty budynków, zabawki, itp. ....	41379,8	9721	10822	45029,6	10539	11832
Miscellaneous manufactured articles						
ŁOTWA LATVIA						
<b>OGÓŁEM</b> .....	<b>1697724,9</b>	<b>398151</b>	<b>447944</b>	<b>5691264,2</b>	<b>1333235</b>	<b>1496528</b>
<b>TOTAL</b>						
Zwierzęta żywe; produkty pochodzenia zwie- rzęcego .....	163149,4	38226	42960	358448,5	83968	94011
Live animals; animal products						
Produkty pochodzenia roślinnego .....	53902,2	12623	14242	167116,7	39164	43727
Vegetable products						
Przetwory spożywcze .....	77926,8	18237	20442	554110,6	129736	145354
Prepared foodstuffs						
Produkty mineralne .....	158481,7	37118	41797	42331,1	9945	11189
Mineral products						
Produkty przemysłu chemicznego .....	56573,6	13253	14808	678392,2	158734	177146
Products of the chemical industry						
Tworzywa sztuczne i kauczuk oraz artykuły z nich .....	64336,4	15077	17020	439144,0	102913	115431
Plastics and rubber and articles thereof						

TABL. 28. **IMPORT I EKSPORT WEDŁUG WAŻNIEJSZYCH KRAJÓW I SEKCJI CN W 2017 R. (cd.)**  
 IMPORTS AND EXPORTS BY MAJOR COUNTRIES AND CN SECTIONS IN 2017 (cont.)

SEKCJE SECTIONS	Import Imports			Eksport Exports		
	w tys. zł in thous. zł	w tys. euro in thous. euro	w tys. dol. USA in thous. USD	w tys. zł in thous. zł	w tys. euro in thous. euro	w tys. dol. USA in thous. USD
<b>ŁOTWA (dok.) LATVIA (cont.)</b>						
Drewno i artykuły z drewna .....	200341,7	46951	52775	91614,7	21460	24045
Wood and articles of wood						
Ścier drzewny, papier, tektura i artykuły z nich thereof	28142,9	6597	7384	211078,3	49459	55566
Pulp of wood, paper, paperboard and articles thereof						
Materiały i artykuły włókiennicze .....	17834,0	4178	4682	244453,4	57286	64418
Textiles and textile articles						
Artykuły z kamienia, wyroby ceramiczne, szkło Articles of stone, ceramic products, glass	57966,4	13590	15214	159443,2	37379	41884
Artykuły z kamienia, wyroby ceramiczne, szkło						
Metale nieszlachetne i artykuły z nich .....	439391,3	102944	115118	559419,4	130997	146549
Base metals and articles thereof						
Maszyny i urządzenia, sprzęt elektryczny i elek- trotechniczny .....	191026,9	44828	50784	1099113,8	257391	288917
Machinery and mechanical appliances, electri- cal and electrotechnical equipment						
Sprzęt transportowy .....	147718,7	34946	39984	651585,1	152914	174043
Transport equipment						
Artykuły przemysłowe różne — meble, prefa- brykaty budynków, zabawki, itp. ....	34340,1	8046	9024	256676,1	60142	67430
Miscellaneous manufactured articles						
<b>MALEZJA MALAYSIA</b>						
<b>OGÓŁEM .....</b>	<b>3096285,6</b>	<b>725086</b>	<b>812172</b>	<b>530790,9</b>	<b>124348</b>	<b>139081</b>
<b>TOTAL</b>						
Zwierzęta żywe; produkty pochodzenia zwie- rzęcego .....	600,2	140	157	74793,9	17574	19793
Live animals; animal products						
Przetwory spożywcze .....	18826,1	4418	4977	21084,9	4933	5505
Prepared foodstuffs						
Produkty przemysłu chemicznego .....	114743,3	26886	30294	47479,2	11134	12486
Products of the chemical industry						
Tworzywa sztuczne i kauczuk oraz artykuły z nich .....	348705,3	81648	91395	34823,6	8162	9113
Plastics and rubber and articles thereof						
Metale nieszlachetne i artykuły z nich .....	230700,7	54127	60777	75046,4	17471	19083
Base metals and articles thereof						
Maszyny i urządzenia, sprzęt elektryczny i elek- trotechniczny .....	1975485,6	462565	518198	184667,1	43278	48571
Machinery and mechanical appliances, electri- cal and electrotechnical equipment						
Sprzęt transportowy .....	89907,5	21046	23446	13318,5	3142	3591
Transport equipment						
Przyrządy i aparatura, optyczne, fotograficzne, pomiarowe, kontrolne, itp. ....	87688,6	20543	23018	19154,4	4494	5053
Optical, photographic, measuring, checking in- struments, etc.						
Artykuły przemysłowe różne — meble, prefa- brykaty budynków, zabawki, itp. ....	121833,4	28477	31715	14471,1	3393	3813
Miscellaneous manufactured articles						
<b>MEKSYK MEXICO</b>						
<b>OGÓŁEM .....</b>	<b>2599959,1</b>	<b>609144</b>	<b>685541</b>	<b>2570934,1</b>	<b>601996</b>	<b>675054</b>
<b>TOTAL</b>						
Zwierzęta żywe; produkty pochodzenia zwie- rzęcego .....	1484,2	349	398	25657,3	5965	6362
Live animals; animal products						

TABL. 28. **IMPORT I EKSPORT WEDŁUG WAŻNIEJSZYCH KRAJÓW I SEKCJI CN W 2017 R. (cd.)**  
 IMPORTS AND EXPORTS BY MAJOR COUNTRIES AND CN SECTIONS IN 2017 (cont.)

SEKCJE SECTIONS	Import Imports			Eksport Exports		
	w tys. zł in thous. zł	w tys. euro in thous. euro	w tys. dol. USA in thous. USD	w tys. zł in thous. zł	w tys. euro in thous. euro	w tys. dol. USA in thous. USD
MEKSYK (dok.) MEXICO (cont.)						
Produkty pochodzenia roślinnego .....	65885,9	15424	17154	71014,9	16609	18432
Vegetable products						
Przetwory spożywcze .....	91292,7	21356	23883	67043,4	15695	17543
Prepared foodstuffs						
Produkty mineralne .....	49721,7	11658	13095	5315,3	1240	1385
Mineral products						
Produkty przemysłu chemicznego .....	197824,3	46342	51435	228689,9	53555	59949
Products of the chemical industry						
Tworzywa sztuczne i kauczuk oraz artykuły z nich .....	108352,8	25374	28353	208601,0	48879	54460
Plastics and rubber and articles thereof						
Materiały i artykuły włókiennicze .....	36090,5	8443	9459	35947,2	8418	9378
Textiles and textile articles						
Artykuły z kamienia, wyroby ceramiczne, szkło .....	14471,2	3386	3798	29274,8	6861	7694
Articles of stone, ceramic products, glass						
Metale nieszlachetne i artykuły z nich .....	120016,1	28125	31574	323728,7	75914	85717
Base metals and articles thereof						
Maszyny i urządzenia, sprzęt elektryczny i elektrotechniczny .....	809040,3	189391	211779	730994,9	170873	190215
Machinery and mechanical appliances, electrical and electrotechnical equipment						
Sprzęt transportowy .....	751937,3	176483	202326	578231,5	135578	154252
Transport equipment						
Przyrządy i aparatura, optyczne, fotograficzne, pomiarowe, kontrolne, itp. ....	317978,4	74423	82936	87504,7	20555	23206
Optical, photographic, measuring, checking instruments, etc.						
Artykuły przemysłowe różne — meble, prefabrykaty budynków, zabawki, itp. ....	26783,8	6271	6995	115589,0	26989	29851
Miscellaneous manufactured articles						
NIEMCY GERMANY						
<b>O G Ó Ł E M</b> .....	<b>203580504,1</b>	<b>47681159</b>	<b>53466147</b>	<b>242585938,8</b>	<b>56794072</b>	<b>63666119</b>
<b>TOTAL</b>						
Zwierzęta żywe; produkty pochodzenia zwierzęcego .....	4742225,1	1110969	1245671	9584297,0	2245806	2527672
Live animals; animal products						
Produkty pochodzenia roślinnego .....	3213984,7	752208	839969	5237533,1	1226875	1383520
Vegetable products						
Tłuszcze i oleje .....	1398695,8	327689	366113	413504,0	96937	109236
Fats and oils						
Przetwory spożywcze .....	8629753,1	2021045	2269632	12801942,7	2999425	3374601
Prepared foodstuffs						
Produkty mineralne .....	6014307,7	1408813	1579251	4159611,9	973182	1086715
Mineral products						
Produkty przemysłu chemicznego .....	21717745,7	5084830	5688961	14422253,9	3376412	3784802
Products of the chemical industry						
Tworzywa sztuczne i kauczuk oraz artykuły z nich .....	20985358,8	4913957	5504792	18826240,9	4407506	4934150
Plastics and rubber and articles thereof						
Skóry i artykuły z nich .....	1037262,3	242872	271525	862281,4	201947	226426
Raw hides and skins, articles thereof						
Drewno i artykuły z drewna .....	1122210,3	262679	293876	6013078,3	1407609	1573991
Wood and articles of wood						

TABLE 28. **IMPORT I EKSPORT WEDŁUG WAŻNIEJSZYCH KRAJÓW I SEKCJI CN W 2017 R. (cd.)**  
 IMPORTS AND EXPORTS BY MAJOR COUNTRIES AND CN SECTIONS IN 2017 (cont.)

SEKCJE SECTIONS	Import Imports			Eksport Exports		
	w tys. zł in thous. zł	w tys. euro in thous. euro	w tys. dol. USA in thous. USD	w tys. zł in thous. zł	w tys. euro in thous. euro	w tys. dol. USA in thous. USD
<b>NIEMCY (dok.) GERMANY (cont.)</b>						
Ścier drzewny, papier, tektura i artykuły z nich Pulp of wood, paper, paperboard and articles thereof	8794737,8	2058971	2308143	10150905,6	2376891	2664062
Materiały i artykuły włókiennicze .....	6279377,7	1470915	1649513	14011501,9	3280191	3671857
Obuwie, nakrycia głowy, itp. ....	1017867,1	238509	267540	2332911,9	546391	612659
Artykuły z kamienia, wyroby ceramiczne, szkło Articles of stone, ceramic products, glass	2726292,9	638460	715892	4057430,4	950010	1063655
Perły, kamienie szlachetne, metale szlachetne i artykuły z nich .....	650641,2	152655	172484	456744,4	106827	119770
Metale nieszlachetne i artykuły z nich .....	26928910,5	6306471	7065491	25973492,7	6082021	6813122
Maszyny i urządzenia, sprzęt elektryczny i elektro- techniczny .....	47712217,9	11177101	12537994	52750829,7	12351061	13853700
Sprzęt transportowy .....	30113329,1	7052248	7913895	33997083,8	7953613	8896677
Przyrządy i aparatura, optyczne, fotograficzne, pomiarowe, kontrolne, itp. ....	4094478,3	959597	1078442	4082869,4	955761	1069676
Artykuły przemysłowe różne — meble, pafa- brykaty budynków, zabawki, itp. ....	4555148,2	1067443	1201053	22428121,0	5250168	5893772
Dzieła sztuki, przedmioty kolekcjonerskie i an- tyki .....	1757956,8	412989	472162	13914,3	3269	3700
<b>NORWEGIA NORWAY</b>						
<b>OGÓŁEM TOTAL</b> .....	<b>9406431,9</b>	<b>2200867</b>	<b>2460400</b>	<b>10093139,2</b>	<b>2362782</b>	<b>2647869</b>
Zwierzęta żywe; produkty pochodzenia zwie- rzęcego .....	3635687,8	850659	952565	19693,1	4632	5296
Produkty pochodzenia roślinnego .....	1211,0	284	322	279333,2	65433	73601
Przetwory spożywcze .....	53789,9	12654	14433	342514,2	80381	92192
Produkty mineralne .....	995229,3	231515	251171	383189,7	89639	100858
Produkty przemysłu chemicznego .....	355065,7	82980	92295	492233,0	115159	129103
Tworzywa sztuczne i kauczuk oraz artykuły z nich .....	131124,2	30717	34447	395934,6	92799	103993
Drewno i artykuły z drewna .....	10328,0	2420	2724	406149,7	95038	106340
Ścier drzewny, papier, tektura i artykuły z nich thereof	46248,8	10873	12267	173005,0	40497	45351
Materiały i artykuły włókiennicze .....	47758,7	11196	12565	188180,6	44071	49444

TABL. 28. **IMPORT I EKSPORT WEDŁUG WAŻNIEJSZYCH KRAJÓW I SEKCJI CN W 2017 R. (cd.)**  
 IMPORTS AND EXPORTS BY MAJOR COUNTRIES AND CN SECTIONS IN 2017 (cont.)

SEKCJE SECTIONS	Import Imports			Eksport Exports		
	w tys. zł in thous. zł	w tys. euro in thous. euro	w tys. dol. USA in thous. USD	w tys. zł in thous. zł	w tys. euro in thous. euro	w tys. dol. USA in thous. USD
NORWEGIA (dok.) NORWAY (cont.)						
Artykuły z kamienia, wyroby ceramiczne, szkło Articles of stone, ceramic products, glass	2610,9	611	689	348169,1	81501	91458
Metale nieszlachetne i artykuły z nich .....	2529722,7	592697	664302	1488207,4	348188	388469
Base metals and articles thereof						
Maszyny i urządzenia, sprzęt elektryczny i elektro- techniczny .....	318086,0	74465	83456	1016631,0	238129	266927
Machinery and mechanical appliances, electrical and electrotechnical equipment						
Sprzęt transportowy .....	978860,5	229369	257635	3507155,6	820736	919037
Transport equipment						
Przyrządy i aparatura, optyczne, fotograficzne, pomiarowe, kontrolne, itp. ....	48512,2	11378	12850	129860,3	30407	34130
Optical, photographic, measuring, checking instruments, etc.						
Broń i amunicja .....	160096,9	37493	43620	3667,6	861	962
Arms and ammunition						
Artykuły przemysłowe różne — meble, prefabrykaty budynków, zabawki, itp. ....	8712,3	2041	2294	866934,6	203053	226896
Miscellaneous manufactured articles						
PANAMA PANAMA						
<b>OGÓŁEM</b> .....	<b>8889,2</b>	<b>2088</b>	<b>2332</b>	<b>178040,9</b>	<b>41590</b>	<b>45773</b>
<b>TOTAL</b>						
Zwierzęta żywe; produkty pochodzenia zwierzęcego .....	0,0	0	0	37760,6	8771	9538
Live animals; animal products						
Produkty przemysłu chemicznego .....	0,0	0	0	41174,0	9629	10585
Products of the chemical industry						
Tworzywa sztuczne i kauczuk oraz artykuły z nich .....	22,5	5	6	21548,0	5046	5689
Plastics and rubber and articles thereof						
Maszyny i urządzenia, sprzęt elektryczny i elektro- techniczny .....	114,0	27	31	18116,5	4264	4809
Machinery and mechanical appliances, electrical and electrotechnical equipment						
Sprzęt transportowy .....	2,4	1	1	25240,4	5867	6195
Transport equipment						
Przyrządy i aparatura, optyczne, fotograficzne, pomiarowe, kontrolne, itp. ....	81,7	19	23	15712,4	3676	4122
Optical, photographic, measuring, checking instruments, etc.						
PORTUGALIA PORTUGAL						
<b>OGÓŁEM</b> .....	<b>3043458,0</b>	<b>713018</b>	<b>799303</b>	<b>3782608,2</b>	<b>885176</b>	<b>990352</b>
<b>TOTAL</b>						
Zwierzęta żywe; produkty pochodzenia zwierzęcego .....	37422,8	8791	9917	158089,6	37026	41555
Live animals; animal products						
Produkty pochodzenia roślinnego .....	339404,0	79605	88962	100442,3	23480	26498
Vegetable products						
Tłuszcze i oleje .....	39052,6	9165	10334	1120,2	264	301
Fats and oils						
Przetwory spożywcze .....	162606,5	38152	42790	278869,8	65308	72884
Prepared foodstuffs						

TABLE 28. **IMPORT I EKSPORT WEDŁUG WAŻNIEJSZYCH KRAJÓW I SEKCJI CN W 2017 R. (cd.)**  
 IMPORTS AND EXPORTS BY MAJOR COUNTRIES AND CN SECTIONS IN 2017 (cont.)

SEKCJE SECTIONS	Import Imports			Eksport Exports		
	w tys. zł in thous. zł	w tys. euro in thous. euro	w tys. dol. USA in thous. USD	w tys. zł in thous. zł	w tys. euro in thous. euro	w tys. dol. USA in thous. USD
PORTUGALIA (dok.) PORTUGAL (cont.)						
Produkty przemysłu chemicznego .....	161840,9	37911	42434	478299,9	111835	125060
Products of the chemical industry						
Tworzywa sztuczne i kauczuk oraz artykuły z nich .....	246996,4	57805	64728	196824,9	46089	51767
Plastics and rubber and articles thereof						
Skóry i artykuły z nich .....	24379,4	5709	6413	57616,6	13489	15162
Raw hides and skins, articles thereof						
Drewno i artykuły z drewna .....	40710,6	9522	10663	39616,0	9277	10384
Wood and articles of wood						
Ścier drzewny, papier, tektura i artykuły z nich .....	321182,1	75219	84294	73257,1	17138	19100
Pulp of wood, paper, paperboard and articles thereof						
Materiały i artykuły włókiennicze .....	352422,1	82529	92501	61616,2	14414	16149
Textiles and textile articles						
Obuwie, nakrycia głowy, itp. ....	129703,8	30392	34136	9985,5	2337	2616
Footwear, headgear, etc.						
Artykuły z kamienia, wyroby ceramiczne, szkło .....	58290,1	13649	15206	39053,2	9154	10322
Articles of stone, ceramic products, glass						
Metale nieszlachetne i artykuły z nich .....	104850,6	24561	27723	243370,2	57090	64637
Base metals and articles thereof						
Maszyny i urządzenia, sprzęt elektryczny i elektrotechniczny .....	596768,6	139730	156659	997566,2	233633	261990
Machinery and mechanical appliances, electrical and electrotechnical equipment						
Sprzęt transportowy .....	342518,8	80318	90153	409952,8	95804	106325
Transport equipment						
Przyrządy i aparatura, optyczne, fotograficzne, pomiarowe, kontrolne, itp. ....	24310,6	5690	6319	58164,4	13593	15141
Optical, photographic, measuring, checking instruments, etc.						
Artykuły przemysłowe różne — meble, prefabrykaty budynków, zabawki, itp. ....	49254,8	11522	12945	568199,1	132769	147666
Miscellaneous manufactured articles						
ROSJA RUSSIA						
<b>OGÓŁEM .....</b>	<b>55934479,2</b>	<b>13092830</b>	<b>14674179</b>	<b>26352672,3</b>	<b>6176858</b>	<b>6938978</b>
<b>TOTAL</b>						
Zwierzęta żywe; produkty pochodzenia zwierzęcego .....	344837,1	80751	89629	7470,4	1745	1970
Live animals; animal products						
Produkty pochodzenia roślinnego .....	123901,7	29052	32975	270858,5	63290	70393
Vegetable products						
Przetwory spożywcze .....	134457,9	31543	35373	1644545,8	385437	433864
Prepared foodstuffs						
Produkty mineralne .....	36747798,0	8599683	9646917	196666,6	46117	51870
Mineral products						
Produkty przemysłu chemicznego .....	3280034,3	767916	857465	5080705,8	1190058	1333764
Products of the chemical industry						
Tworzywa sztuczne i kauczuk oraz artykuły z nich .....	1496781,7	350457	391853	2283128,3	535084	600158
Plastics and rubber and articles thereof						
Drewno i artykuły z drewna .....	413905,8	96941	108303	179089,8	41990	47183
Wood and articles of wood						
Ścier drzewny, papier, tektura i artykuły z nich .....	353898,9	82927	92893	991144,6	232282	260819
Pulp of wood, paper, paperboard and articles thereof						

TABL. 28. **IMPORT I EKSPORT WEDŁUG WAŻNIEJSZYCH KRAJÓW I SEKCJI CN W 2017 R. (cd.)**  
 IMPORTS AND EXPORTS BY MAJOR COUNTRIES AND CN SECTIONS IN 2017 (cont.)

SEKCJE SECTIONS	Import Imports			Eksport Exports		
	w tys. zł in thous. zł	w tys. euro in thous. euro	w tys. dol. USA in thous. USD	w tys. zł in thous. zł	w tys. euro in thous. euro	w tys. dol. USA in thous. USD
<b>ROSJA (dok.) RUSSIA (cont.)</b>						
Materiały i artykuły włókiennicze .....	59465,0	13928	15608	851400,4	199547	223953
Textiles and textile articles						
Obuwie, nakrycia głowy, itp. ....	1094,5	257	295	590346,8	137723	153716
Footwear, headgear, etc.						
Artykuły z kamienia, wyroby ceramiczne, szkło	185698,6	43587	49090	504226,3	118272	133110
Articles of stone, ceramic products, glass						
Metale nieszlachetne i artykuły z nich .....	4085092,6	958056	1076785	2474199,6	579920	650978
Base metals and articles thereof						
Maszyny i urządzenia, sprzęt elektryczny i elektrotechniczny .....	468477,9	109822	124108	7029734,3	1649236	1855076
Machinery and mechanical appliances, electrical and electrotechnical equipment						
Sprzęt transportowy .....	280818,9	66141	74990	2357595,2	552914	623978
Transport equipment						
Przyrządy i aparatura, optyczne, fotograficzne, pomiarowe, kontrolne, itp. ....	10855,9	2548	2880	366938,8	85903	96244
Optical, photographic, measuring, checking instruments, etc.						
Artykuły przemysłowe różne — meble, prefabrykaty budynków, zabawki, itp. ....	56964,0	13369	15069	1427747,2	334650	376374
Miscellaneous manufactured articles						
Dziela sztuki, przedmioty kolekcjonerskie i antyki .....	7826215,6	1830854	2043284	4910,3	1148	1296
Works of art, collectors' pieces and antiques						
<b>RUMUNIA ROMANIA</b>						
<b>O G Ó Ł E M .....</b>	<b>7923766,0</b>	<b>1855135</b>	<b>2078829</b>	<b>16413700,1</b>	<b>3844629</b>	<b>4318426</b>
<b>TOTAL</b>						
Zwierzęta żywe; produkty pochodzenia zwierzęcego .....	69951,3	16384	18387	843372,2	197701	223108
Live animals; animal products						
Produkty pochodzenia roślinnego .....	99193,7	23295	26177	482694,7	112886	126131
Vegetable products						
Przetwory spożywcze .....	148929,3	34862	38813	1593309,8	373557	421947
Prepared foodstuffs						
Produkty mineralne .....	14044,2	3273	3617	947641,4	221698	246980
Mineral products						
Produkty przemysłu chemicznego .....	492464,2	115401	129769	1233752,6	288999	323777
Products of the chemical industry						
Tworzywa sztuczne i kauczuk oraz artykuły z nich .....	963277,4	225544	252720	1342898,6	314573	352747
Plastics and rubber and articles thereof						
Skóry i artykuły z nich .....	51471,6	12041	13549	152081,1	35608	39837
Raw hides and skins, articles thereof						
Drewno i artykuły z drewna .....	194597,6	45566	51008	367575,2	86167	96979
Wood and articles of wood						
Ścier drzewny, papier, tektura i artykuły z nich	111391,4	26116	29389	366686,8	85878	96333
Pulp of wood, paper, paperboard and articles thereof						
Materiały i artykuły włókiennicze .....	719572,4	168384	188712	1335805,9	312827	352295
Textiles and textile articles						
Obuwie, nakrycia głowy, itp. ....	106221,9	24834	27909	333706,2	78115	87455
Footwear, headgear, etc.						
Artykuły z kamienia, wyroby ceramiczne, szkło	55330,4	12966	14583	308490,5	72336	81187
Articles of stone, ceramic products, glass						



TABL. 28. **IMPORT I EKSPORT WEDŁUG WAŻNIEJSZYCH KRAJÓW I SEKCJI CN W 2017 R. (cd.)**  
 IMPORTS AND EXPORTS BY MAJOR COUNTRIES AND CN SECTIONS IN 2017 (cont.)

SEKCJE SECTIONS	Import Imports			Eksport Exports		
	w tys. zł in thous. zł	w tys. euro in thous. euro	w tys. dol. USA in thous. USD	w tys. zł in thous. zł	w tys. euro in thous. euro	w tys. dol. USA in thous. USD
<b>RUMUNIA (dok.) ROMANIA (cont.)</b>						
Metale nieszlachetne i artykuły z nich .....	900472,4	210885	237055	1665956,5	390159	437049
Base metals and articles thereof						
Maszyny i urządzenia, sprzęt elektryczny i elektrotechniczny .....	1947572,1	455988	511299	3028210,1	709290	798744
Machinery and mechanical appliances, electrical and electrotechnical equipment						
Sprzęt transportowy .....	1417002,0	331707	370603	1238496,7	289947	324502
Transport equipment						
Przyrządy i aparatura, optyczne, fotograficzne, pomiarowe, kontrolne, itp. ....	301692,4	70487	78216	136908,7	32071	35962
Optical, photographic, measuring, checking instruments, etc.						
Artykuły przemysłowe różne — meble, prefabrykaty budynków, zabawki, itp. ....	303800,1	71126	79976	982048,0	230165	259212
Miscellaneous manufactured articles						
<b>SINGAPUR SINGAPORE</b>						
<b>O G Ó Ł E M .....</b>	<b>2200511,7</b>	<b>515719</b>	<b>574880</b>	<b>923270,8</b>	<b>216484</b>	<b>241641</b>
<b>TOTAL</b>						
Produkty przemysłu chemicznego .....	329405,6	77320	84303	30824,6	7217	8075
Products of the chemical industry						
Tworzywa sztuczne i kauczuk oraz artykuły z nich .....	81137,8	18966	21124	27892,4	6562	7369
Plastics and rubber and articles thereof						
Metale nieszlachetne i artykuły z nich .....	10021,4	2338	2603	101850,1	23430	25402
Base metals and articles thereof						
Maszyny i urządzenia, sprzęt elektryczny i elektrotechniczny .....	1284498,3	300406	336525	226867,7	53158	59687
Machinery and mechanical appliances, electrical and electrotechnical equipment						
Sprzęt transportowy .....	239202,7	56550	62688	301245,3	71102	78789
Transport equipment						
Przyrządy i aparatura, optyczne, fotograficzne, pomiarowe, kontrolne, itp. ....	235540,6	55285	62226	42403,1	9939	11219
Optical, photographic, measuring, checking instruments, etc.						
<b>SŁOWACJA SLOVAKIA</b>						
<b>O G Ó Ł E M .....</b>	<b>15789808,7</b>	<b>3696480</b>	<b>4142006</b>	<b>22163055,0</b>	<b>5189335</b>	<b>5819452</b>
<b>TOTAL</b>						
Zwierzęta żywe; produkty pochodzenia zwierzęcego .....	256051,9	59817	66659	1176024,5	275396	309456
Live animals; animal products						
Produkty pochodzenia roślinnego .....	582236,2	136229	151780	332469,9	77868	87381
Vegetable products						
Tłuszcze i oleje .....	39051,0	9113	10024	77094,6	18095	20390
Fats and oils						
Przetwory spożywcze .....	579965,8	135797	152006	1383162,6	323942	362743
Prepared foodstuffs						
Produkty mineralne .....	865703,9	202653	227324	1788281,0	418270	466891
Mineral products						
Produkty przemysłu chemicznego .....	545127,8	127641	142881	1482143,3	346955	389369
Products of the chemical industry						

TABL. 28. **IMPORT I EKSPORT WEDŁUG WAŻNIEJSZYCH KRAJÓW I SEKCJI CN W 2017 R. (cd.)**  
 IMPORTS AND EXPORTS BY MAJOR COUNTRIES AND CN SECTIONS IN 2017 (cont.)

SEKCJE SECTIONS	Import Imports			Eksport Exports		
	w tys. zł in thous. zł	w tys. euro in thous. euro	w tys. dol. USA in thous. USD	w tys. zł in thous. zł	w tys. euro in thous. euro	w tys. dol. USA in thous. USD
<b>SŁOWACJA (dok.) SLOVAKIA (cont.)</b>						
Tworzywa sztuczne i kauczuk oraz artykuły z nich .....	1412943,0	330785	371094	1770562,2	414601	464520
Plastics and rubber and articles thereof						
Skóry i artykuły z nich .....	54670,0	12853	14563	119646,5	28045	31620
Raw hides and skins, articles thereof						
Drewno i artykuły z drewna .....	358524,1	83968	93980	536391,9	125708	141218
Wood and articles of wood						
Ścier drzewny, papier, tektura i artykuły z nich thereof	431285,8	101009	113279	426262,2	99867	112311
Pulp of wood, paper, paperboard and articles thereof						
Materiały i artykuły włókiennicze .....	185253,7	43423	48501	991875,3	232358	261992
Textiles and textile articles						
Obuwie, nakrycia głowy, itp. ....	120016,3	28134	31477	318323,2	74504	83660
Footwear, headgear, etc.						
Artykuły z kamienia, wyroby ceramiczne, szkło Articles of stone, ceramic products, glass	118904,2	27881	31258	623156,9	146029	164129
Metale nieszlachetne i artykuły z nich .....	4229112,9	990337	1110675	3361075,9	786926	880919
Base metals and articles thereof						
Maszyny i urządzenia, sprzęt elektryczny i elek- trotechniczny .....	3451296,6	808141	909244	2607641,7	610375	685749
Machinery and mechanical appliances, electrical and electrotechnical equipment						
Sprzęt transportowy .....	1881199,7	439842	489595	3351820,1	784810	879600
Transport equipment						
Przyrządy i aparatura, optyczne, fotograficzne, pomiarowe, kontrolne, itp. ....	201469,5	47134	52629	297674,3	69644	77817
Optical, photographic, measuring, checking instruments, etc.						
Artykuły przemysłowe różne — meble, prefa- brykaty budynków, zabawki, itp. ....	455409,9	106642	119223	1487040,2	348337	391234
Miscellaneous manufactured articles						
<b>SŁOWENIA SLOVENIA</b>						
<b>OGÓŁEM .....</b>	<b>3180357,6</b>	<b>744693</b>	<b>834511</b>	<b>3462643,9</b>	<b>810808</b>	<b>909456</b>
<b>TOTAL</b>						
Przetwory spożywcze .....	35857,8	8391	9365	350071,7	82015	92119
Prepared foodstuffs						
Produkty mineralne .....	36500,9	8539	9551	108697,6	25387	28286
Mineral products						
Produkty przemysłu chemicznego .....	1064464,6	249336	279145	353543,1	82715	92595
Products of the chemical industry						
Tworzywa sztuczne i kauczuk oraz artykuły z nich .....	270834,6	63350	70858	476923,4	111680	125038
Plastics and rubber and articles thereof						
Ścier drzewny, papier, tektura i artykuły z nich thereof	58350,3	13668	15263	67329,5	15767	17684
Pulp of wood, paper, paperboard and articles thereof						
Materiały i artykuły włókiennicze .....	75017,9	17570	19668	78527,4	18399	20717
Textiles and textile articles						
Artykuły z kamienia, wyroby ceramiczne, szkło Articles of stone, ceramic products, glass	66214,1	15500	17341	46456,8	10885	12196
Metale nieszlachetne i artykuły z nich .....	489933,7	114709	128576	485753,2	113735	127410
Base metals and articles thereof						

TABL. 28. **IMPORT I EKSPORT WEDŁUG WAŻNIEJSZYCH KRAJÓW I SEKCJI CN W 2017 R. (cd.)**  
 IMPORTS AND EXPORTS BY MAJOR COUNTRIES AND CN SECTIONS IN 2017 (cont.)

SEKCJE SECTIONS	Import Imports			Eksport Exports		
	w tys. zł in thous. zł	w tys. euro in thous. euro	w tys. dol. USA in thous. USD	w tys. zł in thous. zł	w tys. euro in thous. euro	w tys. dol. USA in thous. USD
SŁOWENIA (dok.) SLOVENIA (cont.)						
Maszyny i urządzenia, sprzęt elektryczny i elektrotechniczny .....	797473,9	186728	209520	586303,0	137313	154421
Machinery and mechanical appliances, electrical and electrotechnical equipment						
Sprzęt transportowy .....	93157,9	21817	24573	412263,8	96558	108411
Transport equipment						
Przyrządy i aparatura, optyczne, fotograficzne, pomiarowe, kontrolne, itp. ....	54471,9	12779	14485	38389,6	8997	10097
Optical, photographic, measuring, checking instruments, etc.						
Artykuły przemysłowe różne — meble, prefabrykaty budynków, zabawki, itp. ....	75983,3	17785	19886	186820,6	43743	49209
Miscellaneous manufactured articles						
STANY ZJEDNOCZONE UNITED STATES						
<b>O G Ó Ł E M</b> .....	<b>25027474,2</b>	<b>5865539</b>	<b>6572672</b>	<b>23367941,4</b>	<b>5473585</b>	<b>6131523</b>
<b>TOTAL</b>						
Zwierzęta żywe; produkty pochodzenia zwierzęcego .....	307366,4	72041	81955	939164,0	220127	246599
Live animals; animal products						
Produkty pochodzenia roślinnego .....	208766,4	48824	54535	229221,7	53662	60268
Vegetable products						
Przetwory spożywcze .....	890771,7	208380	233045	1058387,8	247794	277478
Prepared foodstuffs						
Produkty mineralne .....	958675,2	225488	258903	155418,2	36009	38931
Mineral products						
Produkty przemysłu chemicznego .....	3779252,2	885022	992804	1051222,7	246307	276247
Products of the chemical industry						
Tworzywa sztuczne i kauczuk oraz artykuły z nich .....	1498316,5	350892	392701	829439,5	193985	216220
Plastics and rubber and articles thereof						
Skóry i artykuły z nich .....	47631,6	11143	12360	35266,2	8260	9243
Raw hides and skins, articles thereof						
Drewno i artykuły z drewna .....	25037,4	5843	6458	223644,7	52412	58682
Wood and articles of wood						
Ścier drzewny, papier, tektura i artykuły z nich .....	537608,4	125711	140254	201855,3	47250	52901
Pulp of wood, paper, paperboard and articles thereof						
Materiały i artykuły włókiennicze .....	209035,8	48947	54716	304694,4	71323	79944
Textiles and textile articles						
Obuwie, nakrycia głowy, itp. ....	7913,2	1857	2096	76036,0	17788	19718
Footwear, headgear, etc.						
Artykuły z kamienia, wyroby ceramiczne, szkło .....	299610,9	70140	78572	567235,7	132831	148357
Articles of stone, ceramic products, glass						
Perły, kamienie szlachetne, metale szlachetne i artykuły z nich .....	35898,6	8313	9002	498895,5	117108	132903
Pearls, precious stones and metals, articles thereof						
Metale nieszlachetne i artykuły z nich .....	1345721,9	315064	352239	916914,6	214629	239924
Base metals and articles thereof						
Maszyny i urządzenia, sprzęt elektryczny i elektrotechniczny .....	7155078,1	1675443	1873694	9942891,5	2329979	2609399
Machinery and mechanical appliances, electrical and electrotechnical equipment						
Sprzęt transportowy .....	5079628,0	1193531	1333669	2539408,4	593995	664295
Transport equipment						

TABL. 28. **IMPORT I EKSPORT WEDŁUG WAŻNIEJSZYCH KRAJÓW I SEKCJI CN W 2017 R. (cd.)**  
 IMPORTS AND EXPORTS BY MAJOR COUNTRIES AND CN SECTIONS IN 2017 (cont.)

SEKCJE SECTIONS	Import Imports			Eksport Exports		
	w tys. zł in thous. zł	w tys. euro in thous. euro	w tys. dol. USA in thous. USD	w tys. zł in thous. zł	w tys. euro in thous. euro	w tys. dol. USA in thous. USD
STANY ZJEDNOCZONE (dok.) UNITED STATES (cont.)						
Przyrządy i aparatura, optyczne, fotograficzne, pomiarowe, kontrolne, itp. ....	2294663,9	537610	604080	1738690,2	407968	462093
Optical, photographic, measuring, checking instruments, etc.						
Artykuły przemysłowe różne — meble, prefabrykaty budynków, zabawki, itp. ....	143250,9	33604	37739	2008715,1	470253	525097
Miscellaneous manufactured articles						
Dziela sztuki, przedmioty kolekcjonerskie i antyki ....	124941,1	29303	32897	39930,3	9346	10344
Works of art, collectors' pieces and antiques						
SZWAJCARIA SWITZERLAND						
<b>OGÓŁEM</b> .....	<b>6383967,3</b>	<b>1495197</b>	<b>1677173</b>	<b>8246032,8</b>	<b>1930031</b>	<b>2159226</b>
<b>TOTAL</b>						
Produkty pochodzenia roślinnego .....	35180,4	8244	9280	109491,6	25664	29080
Vegetable products						
Przetwory spożywcze .....	116426,8	27255	30654	300538,7	70359	78916
Prepared foodstuffs						
Produkty przemysłu chemicznego .....	1951021,2	456850	511535	369765,9	86473	96329
Products of the chemical industry						
Tworzywa sztuczne i kauczuk oraz artykuły z nich .....	418085,6	97855	109519	410831,5	96137	107343
Plastics and rubber and articles thereof						
Drewno i artykuły z drewna .....	11267,3	2641	2980	270135,5	63232	70669
Wood and articles of wood						
Ścier drzewny, papier, tektura i artykuły z nich .....	203351,4	47692	53511	267173,5	62521	69893
Pulp of wood, paper, paperboard and articles thereof						
Materiały i artykuły włókiennicze .....	137818,9	32285	36268	212090,3	49619	55460
Textiles and textile articles						
Artykuły z kamienia, wyroby ceramiczne, szkło .....	93826,7	22015	24949	131140,0	30704	34220
Articles of stone, ceramic products, glass						
Perły, kamienie szlachetne, metale szlachetne i artykuły z nich .....	87946,5	20639	23432	510265,8	119502	134566
Pearls, precious stones and metals, articles thereof						
Metale nieszlachetne i artykuły z nich .....	421981,0	98829	110717	852163,8	199318	222508
Base metals and articles thereof						
Maszyny i urządzenia, sprzęt elektryczny i elektrotechniczny .....	1835153,6	429996	483500	2002268,0	468803	525104
Machinery and mechanical appliances, electrical and electrotechnical equipment						
Sprzęt transportowy .....	300356,3	70109	77339	1429200,4	334382	371599
Transport equipment						
Przyrządy i aparatura, optyczne, fotograficzne, pomiarowe, kontrolne, itp. ....	691807,1	162102	182574	203388,7	47652	53468
Optical, photographic, measuring, checking instruments, etc.						
Artykuły przemysłowe różne — meble, prefabrykaty budynków, zabawki, itp. ....	54325,0	12726	14241	1003142,0	234806	264266
Miscellaneous manufactured articles						

TABL. 28. **IMPORT I EKSPORT WEDŁUG WAŻNIEJSZYCH KRAJÓW I SEKCJI CN W 2017 R. (cd.)**  
 IMPORTS AND EXPORTS BY MAJOR COUNTRIES AND CN SECTIONS IN 2017 (cont.)

SEKCJE SECTIONS	Import Imports			Eksport Exports		
	w tys. zł in thous. zł	w tys. euro in thous. euro	w tys. dol. USA in thous. USD	w tys. zł in thous. zł	w tys. euro in thous. euro	w tys. dol. USA in thous. USD
	SZWECJA SWEDEN					
<b>OGÓŁEM</b> <b>TOTAL</b>	<b>16743862,6</b>	<b>3921908</b>	<b>4405382</b>	<b>24843542,2</b>	<b>5817506</b>	<b>6523829</b>
Zwierzęta żywe; produkty pochodzenia zwierzęcego Live animals; animal products	806836,9	189066	213926	436963,5	102410	115050
Produkty pochodzenia roślinnego Vegetable products	61996,3	14465	16026	379855,3	88908	99818
Tłuszcze i oleje Fats and oils	94089,2	21998	24646	39983,5	9358	10477
Przetwory spożywcze Prepared foodstuffs	196005,9	45899	51947	1100819,4	257884	289406
Produkty mineralne Mineral products	890740,7	208689	234435	781821,2	183627	206768
Produkty przemysłu chemicznego Products of the chemical industry	1145274,0	268041	299951	1129861,9	264235	294796
Tworzywa sztuczne i kauczuk oraz artykuły z nich Plastics and rubber and articles thereof	1237157,5	289844	325103	1381655,0	323537	363094
Drewno i artykuły z drewna Wood and articles of wood	268710,6	62963	70914	909988,9	213052	238553
Ścier drzewny, papier, tektura i artykuły z nich Pulp of wood, paper, paperboard and articles thereof	1688331,2	395629	444062	762877,6	178545	200077
Materiały i artykuły włókiennicze Textiles and textile articles	328752,5	77012	86576	623242,1	145465	160851
Obuwie, nakrycia głowy, itp. Footwear, headgear, etc.	16655,2	3908	4397	108757,8	25339	28031
Artykuły z kamienia, wyroby ceramiczne, szkło Articles of stone, ceramic products, glass	50297,0	11779	13144	926347,3	216907	243123
Metale nieszlachetne i artykuły z nich Base metals and articles thereof	3121892,9	730825	818061	2363413,0	553576	621323
Maszyny i urządzenia, sprzęt elektryczny i elektrotechniczny Machinery and mechanical appliances, electrical and electrotechnical equipment	4064786,4	952208	1072345	7583743,2	1775778	1992146
Sprzęt transportowy Transport equipment	2122809,5	497236	557885	3462829,2	810939	909105
Przyrządy i aparatura, optyczne, fotograficzne, pomiarowe, kontrolne, itp. Optical, photographic, measuring, checking instruments, etc.	204873,5	48077	54426	163710,7	38308	42889
Artykuły przemysłowe różne — meble, prefabrykaty budynków, zabawki, itp. Miscellaneous manufactured articles	398799,4	93538	105524	2635370,8	617421	694782
	TAJLANDIA THAILAND					
<b>OGÓŁEM</b> <b>TOTAL</b>	<b>3282364,1</b>	<b>768310</b>	<b>859881</b>	<b>999413,2</b>	<b>234519</b>	<b>265484</b>
Produkty pochodzenia roślinnego Vegetable products	46570,9	10923	12263	16496,5	3865	4346
Przetwory spożywcze Prepared foodstuffs	251493,5	58890	65866	15857,6	3701	4133
Produkty przemysłu chemicznego Products of the chemical industry	92003,4	21559	24217	172856,3	40473	45648

TABL. 28. **IMPORT I EKSPORT WEDŁUG WAŻNIEJSZYCH KRAJÓW I SEKCJI CN W 2017 R. (cd.)**  
 IMPORTS AND EXPORTS BY MAJOR COUNTRIES AND CN SECTIONS IN 2017 (cont.)

SEKCJE SECTIONS	Import Imports			Eksport Exports		
	w tys. zł in thous. zł	w tys. euro in thous. euro	w tys. dol. USA in thous. USD	w tys. zł in thous. zł	w tys. euro in thous. euro	w tys. dol. USA in thous. USD
TAJLANDIA (dok.) THAILAND (cont.)						
Tworzywa sztuczne i kauczuk oraz artykuły z nich .....	365526,6	85665	96044	128522,2	30026	33393
Plastics and rubber and articles thereof						
Skóry i artykuły z nich .....	62382,7	14579	16329	20197,0	4737	5425
Raw hides and skins, articles thereof						
Materiały i artykuły włókiennicze .....	136633,1	31965	35759	12411,6	2911	3274
Textiles and textile articles						
Artykuły z kamienia, wyroby ceramiczne, szkło .....	36633,3	8584	9679	29991,8	7025	7903
Articles of stone, ceramic products, glass						
Perły, kamienie szlachetne, metale szlachetne i artykuły z nich .....	137761,3	32225	36024	218654,8	51699	60455
Pearls, precious stones and metals, articles thereof						
Maszyny i urządzenia, sprzęt elektryczny i elektrotechniczny .....	1548710,6	362351	405229	215358,3	50449	56549
Machinery and mechanical appliances, electrical and electrotechnical equipment						
Sprzęt transportowy .....	151096,5	35326	39296	51228,3	12033	13547
Transport equipment						
Przyrządy i aparatura, optyczne, fotograficzne, pomiarowe, kontrolne, itp. ....	260397,0	60972	68301	17120,0	4014	4517
Optical, photographic, measuring, checking instruments, etc.						
TAJWAN TAIWAN						
<b>OGÓŁEM .....</b>	<b>5404824,8</b>	<b>1265100</b>	<b>1414137</b>	<b>667850,1</b>	<b>156116</b>	<b>173916</b>
<b>TOTAL</b>						
Produkty przemysłu chemicznego .....	128385,1	30095	33569	210894,9	49412	55129
Products of the chemical industry						
Tworzywa sztuczne i kauczuk oraz artykuły z nich .....	284018,2	66521	74371	16440,1	3841	4253
Plastics and rubber and articles thereof						
Materiały i artykuły włókiennicze .....	113831,5	26681	29848	10455,9	2432	2708
Textiles and textile articles						
Metale nieszlachetne i artykuły z nich .....	896750,7	210128	235972	9620,0	2243	2482
Base metals and articles thereof						
Maszyny i urządzenia, sprzęt elektryczny i elektrotechniczny .....	3303461,7	772821	862882	105783,5	24762	27688
Machinery and mechanical appliances, electrical and electrotechnical equipment						
Sprzęt transportowy .....	327192,7	76546	85296	46406,9	10884	12286
Transport equipment						
Przyrządy i aparatura, optyczne, fotograficzne, pomiarowe, kontrolne, itp. ....	125352,6	29377	32867	28242,1	6629	7542
Optical, photographic, measuring, checking instruments, etc.						
Artykuły przemysłowe różne — meble, prefabrykaty budynków, zabawki, itp. ....	131939,9	30903	34625	24829,6	5820	6571
Miscellaneous manufactured articles						
TURCJA TURKEY						
<b>OGÓŁEM .....</b>	<b>13732271,4</b>	<b>3214381</b>	<b>3598291</b>	<b>12454610,3</b>	<b>2914699</b>	<b>3269539</b>
<b>TOTAL</b>						
Zwierzęta żywe; produkty pochodzenia zwierzęcego .....	44100,1	10311	11386	251862,9	59342	69211
Live animals; animal products						

TABLE 28. **IMPORT I EKSPORT WEDŁUG WAŻNIEJSZYCH KRAJÓW I SEKCJI CN W 2017 R. (cd.)**  
 IMPORTS AND EXPORTS BY MAJOR COUNTRIES AND CN SECTIONS IN 2017 (cont.)

SEKCJE SECTIONS	Import Imports			Eksport Exports		
	w tys. zł in thous. zł	w tys. euro in thous. euro	w tys. dol. USA in thous. USD	w tys. zł in thous. zł	w tys. euro in thous. euro	w tys. dol. USA in thous. USD
<b>TURCJA (dok.) TURKEY (cont.)</b>						
Produkty pochodzenia roślinnego .....	430913,7	100660	113523	58340,8	13629	15351
Vegetable products						
Przetwory spożywcze .....	213794,3	50073	56268	372551,7	87184	97583
Prepared foodstuffs						
Produkty przemysłu chemicznego .....	439263,3	102777	115066	1007658,1	235951	264455
Products of the chemical industry						
Tworzywa sztuczne i kauczuk oraz artykuły z nich .....	915977,8	214446	239824	765615,5	179257	201263
Plastics and rubber and articles thereof						
Skóry i artykuły z nich .....	23855,6	5567	6256	31524,9	7386	8323
Raw hides and skins, articles thereof						
Ścier drzewny, papier, tektura i artykuły z nich .....	27258,0	6381	7105	375591,0	88078	99069
Pulp of wood, paper, paperboard and articles thereof						
Materiały i artykuły włókiennicze .....	3249273,0	760299	848133	117591,1	27528	30795
Textiles and textile articles						
Artykuły z kamienia, wyroby ceramiczne, szkło .....	133210,5	31213	34980	106161,6	24861	27723
Articles of stone, ceramic products, glass						
Perły, kamienie szlachetne, metale szlachetne i artykuły z nich .....	150214,0	35163	39376	9360,6	2192	2455
Pearls, precious stones and metals, articles thereof						
Metale nieszlachetne i artykuły z nich .....	1481113,5	346759	387958	1006141,4	235951	267155
Base metals and articles thereof						
Maszyny i urządzenia, sprzęt elektryczny i elektrotechniczny .....	2224408,1	521220	585568	5173354,5	1210137	1351369
Machinery and mechanical appliances, electrical and electrotechnical equipment						
Sprzęt transportowy .....	4046893,4	947015	1060290	2632201,1	615390	692742
Transport equipment						
Przyrządy i aparatura, optyczne, fotograficzne, pomiarowe, kontrolne, itp. ....	86036,3	20159	22628	180650,5	42287	46911
Optical, photographic, measuring, checking instruments, etc.						
Artykuły przemysłowe różne — meble, prefabrykaty budynków, zabawki, itp. ....	152707,3	35787	40292	287491,5	67132	74607
Miscellaneous manufactured articles						
<b>UKRAINA UKRAINE</b>						
<b>O G Ó Ł E M</b> .....	<b>9150377,7</b>	<b>2142574</b>	<b>2402381</b>	<b>18184917,4</b>	<b>4260301</b>	<b>4779389</b>
<b>TOTAL</b>						
Zwierzęta żywe; produkty pochodzenia zwierzęcego .....	163091,6	38104	43173	406393,7	95280	107686
Live animals; animal products						
Produkty pochodzenia roślinnego .....	790523,1	185520	209735	470181,9	110108	123158
Vegetable products						
Tłuszcze i oleje .....	564835,2	132326	148691	15835,1	3717	4203
Fats and oils						
Przetwory spożywcze .....	693635,3	162301	182129	829047,3	194254	218688
Prepared foodstuffs						
Produkty mineralne .....	1617110,2	378629	422615	1176150,1	275089	306867
Mineral products						
Produkty przemysłu chemicznego .....	458252,4	107584	121788	1967161,7	461022	517513
Products of the chemical industry						

TABL. 28. **IMPORT I EKSPORT WEDŁUG WAŻNIEJSZYCH KRAJÓW I SEKCJI CN W 2017 R. (cd.)**  
 IMPORTS AND EXPORTS BY MAJOR COUNTRIES AND CN SECTIONS IN 2017 (cont.)

SEKCJE SECTIONS	Import Imports			Eksport Exports		
	w tys. zł in thous. zł	w tys. euro in thous. euro	w tys. dol. USA in thous. USD	w tys. zł in thous. zł	w tys. euro in thous. euro	w tys. dol. USA in thous. USD
UKRAINA (dok.) UKRAINE (cont.)						
Tworzywa sztuczne i kauczuk oraz artykuły z nich .....	135951,8	31880	36063	1820963,9	426534	478296
Plastics and rubber and articles thereof						
Skóry i artykuły z nich .....	111046,9	25737	28382	472864,8	110813	124467
Raw hides and skins, articles thereof						
Drewno i artykuły z drewna .....	877355,1	205498	230069	172721,0	40492	45474
Wood and articles of wood						
Ścier drzewny, papier, tektura i artykuły z nich .....	107109,2	25092	28175	575997,0	134908	151413
Pulp of wood, paper, paperboard and articles thereof						
Materiały i artykuły włókiennicze .....	108960,0	25541	28933	1307926,5	306424	344104
Textiles and textile articles						
Obuwie, nakrycia głowy, itp. ....	10252,8	2401	2734	193557,4	45323	50998
Footwear, headgear, etc.						
Artykuły z kamienia, wyroby ceramiczne, szkło .....	194897,9	45667	51121	326456,0	76544	85959
Articles of stone, ceramic products, glass						
Metale nieszlachetne i artykuły z nich .....	2218591,5	518848	579059	1435788,1	336720	378685
Base metals and articles thereof						
Maszyny i urządzenia, sprzęt elektryczny i elektrotechniczny .....	608112,9	142455	160261	3617337,0	848386	953259
Machinery and mechanical appliances, electrical and electrotechnical equipment						
Sprzęt transportowy .....	49964,4	11699	13101	2015173,2	470918	522935
Transport equipment						
Przyrządy i aparatura, optyczne, fotograficzne, pomiarowe, kontrolne, itp. ....	7019,4	1643	1841	261106,6	61306	69510
Optical, photographic, measuring, checking instruments, etc.						
Artykuły przemysłowe różne — meble, prefabrykaty budynków, zabawki, itp. ....	426393,7	99951	112630	448248,8	105109	118367
Miscellaneous manufactured articles						
Dziela sztuki, przedmioty kolekcjonerskie i antyki .....	558,5	131	145	660047,7	154549	174695
Works of art, collectors' pieces and antiques						
WĘGRY HUNGARY						
<b>OGÓŁEM</b> .....	<b>15278420,7</b>	<b>3576146</b>	<b>3999154</b>	<b>23324198,7</b>	<b>5460413</b>	<b>6117922</b>
<b>TOTAL</b>						
Zwierzęta żywe; produkty pochodzenia zwierzęcego .....	263531,4	61823	69222	774695,6	181265	202959
Live animals; animal products						
Produkty pochodzenia roślinnego .....	502970,4	117730	130386	216338,9	50642	56637
Vegetable products						
Tłuszcze i oleje .....	83789,6	19631	22115	129347,8	30331	34174
Fats and oils						
Przetwory spożywcze .....	897443,6	210055	235658	1868932,3	438215	492883
Prepared foodstuffs						
Produkty mineralne .....	172656,9	40477	45000	310160,1	72554	81837
Mineral products						
Produkty przemysłu chemicznego .....	2286999,0	534863	597008	1610641,2	376981	422787
Products of the chemical industry						
Tworzywa sztuczne i kauczuk oraz artykuły z nich .....	2031911,4	475593	533072	1780997,8	416967	467090
Plastics and rubber and articles thereof						



TABL. 28. **IMPORT I EKSPORT WEDŁUG WAŻNIEJSZYCH KRAJÓW I SEKCJI CN W 2017 R. (cd.)**  
 IMPORTS AND EXPORTS BY MAJOR COUNTRIES AND CN SECTIONS IN 2017 (cont.)

SEKCJE SECTIONS	Import Imports			Eksport Exports		
	w tys. zł in thous. zł	w tys. euro in thous. euro	w tys. dol. USA in thous. USD	w tys. zł in thous. zł	w tys. euro in thous. euro	w tys. dol. USA in thous. USD
<b>WĘGRY (dok.) HUNGARY (cont.)</b>						
Skóry i artykuły z nich .....	73955,5	17354	19607	81903,5	19183	21462
Raw hides and skins, articles thereof						
Drewno i artykuły z drewna .....	109094,2	25568	28615	232451,6	54461	61029
Wood and articles of wood						
Ścier drzewny, papier, tektura i artykuły z nich thereof	410059,5	96025	107506	599016,9	140219	157060
Pulp of wood, paper, paperboard and articles thereof						
Materiały i artykuły włókiennicze .....	150224,7	35148	39229	781473,1	183144	206034
Textiles and textile articles						
Obuwie, nakrycia głowy, itp. ....	35439,1	8285	9623	291800,1	68272	76463
Footwear, headgear, etc.						
Artykuły z kamienia, wyroby ceramiczne, szkło Articles of stone, ceramic products, glass	129129,5	30305	34179	413726,3	96979	108857
Articles of stone, ceramic products, glass						
Metale nieszlachetne i artykuły z nich .....	1601147,2	375287	421878	3593971,9	841143	941171
Base metals and articles thereof						
Maszyny i urządzenia, sprzęt elektryczny i elektro- rotechniczny .....	3972453,1	929606	1037652	5388332,8	1261452	1414875
Machinery and mechanical appliances, electrical and electrotechnical equipment						
Sprzęt transportowy .....	1657351,6	387646	432084	3728916,9	872400	972589
Transport equipment						
Przyrządy i aparatura, optyczne, fotograficzne, pomiarowe, kontrolne, itp. ....	201727,6	47162	52748	147279,0	34494	38847
Optical, photographic, measuring, checking instruments, etc.						
Artykuły przemysłowe różne — meble, prefab- rykaty budynków, zabawki, itp. ....	692416,6	162160	181980	1353311,5	316832	355725
Miscellaneous manufactured articles						
<b>WIELKA BRYTANIA UNITED KINGDOM</b>						
<b>OGÓŁEM .....</b>	<b>21140130,0</b>	<b>4949604</b>	<b>5554897</b>	<b>56818720,5</b>	<b>13298446</b>	<b>14898518</b>
<b>TOTAL</b>						
Zwierzęta żywe; produkty pochodzenia zwierzęcego .....	718220,9	168154	188608	2841627,6	665594	747205
Live animals; animal products						
Produkty pochodzenia roślinnego .....	229177,6	53565	59521	1358299,9	317801	355690
Vegetable products						
Tłuszcze i oleje .....	66771,8	15652	17745	106630,6	24886	27752
Fats and oils						
Przetwory spożywcze .....	1312476,2	307622	346859	6732702,0	1576302	1769283
Prepared foodstuffs						
Produkty mineralne .....	250236,8	58436	64929	429936,5	99926	110126
Mineral products						
Produkty przemysłu chemicznego .....	3864446,4	904086	1011994	3380968,4	791376	887150
Products of the chemical industry						
Tworzywa sztuczne i kauczuk oraz artykuły z nich .....	1840733,4	430865	482050	2767525,1	647721	724594
Plastics and rubber and articles thereof						
Skóry i artykuły z nich .....	121934,9	28513	31856	117676,4	27562	30913
Raw hides and skins, articles thereof						
Drewno i artykuły z drewna .....	20993,6	4909	5486	1681556,5	393558	439724
Wood and articles of wood						
Ścier drzewny, papier, tektura i artykuły z nich thereof	565737,5	132334	148469	1230364,4	288229	323932
Pulp of wood, paper, paperboard and articles thereof						

TABL. 28. **IMPORT I EKSPORT WEDŁUG WAŻNIEJSZYCH KRAJÓW I SEKCJI CN W 2017 R. (cd.)**  
 IMPORTS AND EXPORTS BY MAJOR COUNTRIES AND CN SECTIONS IN 2017 (cont.)

SEKCJE SECTIONS	Import Imports			Eksport Exports		
	w tys. zł in thous. zł	w tys. euro in thous. euro	w tys. dol. USA in thous. USD	w tys. zł in thous. zł	w tys. euro in thous. euro	w tys. dol. USA in thous. USD
<b>WIELKA BRYTANIA (dok.) UNITED KINGDOM (cont.)</b>						
Materiały i artykuły włókiennicze .....	942149,7	220406	246172	835503,5	195738	220360
Textiles and textile articles						
Obuwie, nakrycia głowy, itp. ....	173683,2	40498	44666	206706,6	48439	54443
Footwear, headgear, etc.						
Artykuły z kamienia, wyroby ceramiczne, szkło Articles of stone, ceramic products, glass	169817,8	39784	44608	1368291,3	320153	358055
Perły, kamienie szlachetne, metale szlachetne i artykuły z nich .....	135933,1	31778	35838	1979807,8	463702	517299
Pearls, precious stones and metals, articles thereof						
Metale nieszlachetne i artykuły z nich .....	1040212,2	243542	272827	2504207,4	585921	654828
Base metals and articles thereof						
Maszyny i urządzenia, sprzęt elektryczny i elek- trotechniczny .....	4509137,2	1056094	1188745	15008862,0	3512778	3940915
Machinery and mechanical appliances, electri- cal and electrotechnical equipment						
Sprzęt transportowy .....	4034103,1	945166	1064479	7710752,7	1802828	2006578
Transport equipment						
Przyrządy i aparatura, optyczne, fotograficzne, pomiarowe, kontrolne, itp. ....	728988,9	170645	190349	1104975,5	258767	289785
Optical, photographic, measuring, checking in- struments, etc.						
Artykuły przemysłowe różne — meble, prefa- brykaty budynków, zabawki, itp. ....	339902,6	79601	89565	5447024,2	1275924	1438505
Miscellaneous manufactured articles						
<b>WIETNAM VIETNAM</b>						
<b>O G Ó Ł E M</b> .....	<b>7675494,5</b>	<b>1797680</b>	<b>2021883</b>	<b>1052987,3</b>	<b>246537</b>	<b>276770</b>
<b>T O T A L</b>						
Zwierzęta żywe; produkty pochodzenia zwie- rzęcego .....	86714,9	20312	22961	367550,1	86020	95622
Live animals; animal products						
Produkty pochodzenia roślinnego .....	611411,7	143114	160285	79079,2	18347	20231
Vegetable products						
Przetwory spożywcze .....	124679,7	29179	32594	65340,8	15296	17235
Prepared foodstuffs						
Produkty przemysłu chemicznego .....	116738,0	27335	30507	215776,0	50577	56704
Products of the chemical industry						
Tworzywa sztuczne i kauczuk oraz artykuły z nich .....	178015,1	41752	46963	12038,5	2822	3193
Plastics and rubber and articles thereof						
Materiały i artykuły włókiennicze .....	650436,3	152318	171429	1519,8	359	407
Textiles and textile articles						
Obuwie, nakrycia głowy, itp. ....	877519,1	205392	229559	812,8	190	214
Footwear, headgear, etc.						
Metale nieszlachetne i artykuły z nich .....	295312,8	69101	77003	60085,9	14118	16024
Base metals and articles thereof						
Maszyny i urządzenia, sprzęt elektryczny i elek- trotechniczny .....	4251868,5	996142	1124039	181731,2	42567	48655
Machinery and mechanical appliances, electri- cal and electrotechnical equipment						
Przyrządy i aparatura, optyczne, fotograficzne, pomiarowe, kontrolne, itp. ....	52085,5	12219	13732	41373,5	9738	11189
Optical, photographic, measuring, checking in- struments, etc.						

TABL. 28. **IMPORT I EKSPORT WEDŁUG WAŻNIEJSZYCH KRAJÓW I SEKCJI CN W 2017 R. (dok.)**  
 IMPORTS AND EXPORTS BY MAJOR COUNTRIES AND CN SECTIONS IN 2017 (cont.)

SEKCJE SECTIONS	Import Imports			Eksport Exports		
	w tys. zł in thous. zł	w tys. euro in thous. euro	w tys. dol. USA in thous. USD	w tys. zł in thous. zł	w tys. euro in thous. euro	w tys. dol. USA in thous. USD
WIETNAM (dok.) VIETNAM (cont.)						
Artykuły przemysłowe różne — meble, prefabrykaty budynków, zabawki, itp. .... Miscellaneous manufactured articles	255024,9	59678	66746	6043,6	1417	1592
WŁOCHY ITALY						
<b>O G Ó Ł E M</b> .....	<b>46868005,1</b>	<b>10975013</b>	<b>12294124</b>	<b>43225390,6</b>	<b>10116317</b>	<b>11317343</b>
<b>TOTAL</b>						
Zwierzęta żywe; produkty pochodzenia zwierzęcego .....	390202,0	91405	102609	3117319,1	730277	819254
Live animals; animal products						
Produkty pochodzenia roślinnego .....	1233509,7	289160	326812	479014,0	112079	126117
Vegetable products						
Tłuszcze i oleje .....	191237,5	44791	50299	16227,3	3800	4266
Fats and oils						
Przetwory spożywcze .....	1811576,6	424581	477745	2981655,6	697923	779917
Prepared foodstuffs						
Produkty mineralne .....	179808,8	42087	47127	756517,8	176693	197084
Mineral products						
Produkty przemysłu chemicznego .....	4382810,0	1026467	1148651	2472456,5	578708	648860
Products of the chemical industry						
Tworzywa sztuczne i kauczuk oraz artykuły z nich .....	4702386,3	1100647	1231716	3277609,6	767069	857784
Plastics and rubber and articles thereof						
Skóry i artykuły z nich .....	950423,2	222264	247976	384717,4	90033	100757
Raw hides and skins, articles thereof						
Drewno i artykuły z drewna .....	58897,3	13809	15556	929174,7	217582	243865
Wood and articles of wood						
Ścierzo drzewny, papier, tektura i artykuły z nich .....	1038230,6	242918	272117	652924,6	152862	171391
Pulp of wood, paper, paperboard and articles thereof						
Materiały i artykuły włókiennicze .....	1936257,9	453473	507985	861257,9	201598	226787
Textiles and textile articles						
Obuwie, nakrycia głowy, itp. ....	429900,7	100549	112177	164394,8	38496	43089
Footwear, headgear, etc.						
Artykuły z kamienia, wyroby ceramiczne, szkło .....	809790,3	189671	212603	612698,5	143401	160401
Articles of stone, ceramic products, glass						
Perły, kamienie szlachetne, metale szlachetne i artykuły z nich .....	657215,9	153545	170041	104432,8	24466	27357
Pearls, precious stones and metals, articles thereof						
Metale nieszlachetne i artykuły z nich .....	6587204,7	1542705	1725908	3884507,4	909537	1021688
Base metals and articles thereof						
Maszyny i urządzenia, sprzęt elektryczny i elektrotechniczny .....	13493125,3	3160143	3542531	10427194,1	2440319	2731827
Machinery and mechanical appliances, electrical and electrotechnical equipment						
Sprzęt transportowy .....	6146089,6	1439174	1612577	9757089,6	2282271	2541363
Transport equipment						
Przyrządy i aparatura, optyczne, fotograficzne, pomiarowe, kontrolne, itp. ....	750923,9	175724	196136	884730,5	207040	231327
Optical, photographic, measuring, checking instruments, etc.						
Artykuły przemysłowe różne — meble, prefabrykaty budynków, zabawki, itp. ....	1096030,3	256656	287639	1451547,7	339843	381495
Miscellaneous manufactured articles						

TABL. 29. **IMPORT WEDŁUG KRAJU WYSYŁKI I EKSPORT WEDŁUG WAŻNIEJSZYCH KRAJÓW I SEKCJI CN W 2017 R. (ceny bieżące)**

IMPORTS BY COUNTRIES OF CONSIGNMENT AND EXPORTS BY MAJOR COUNTRIES AND CN SECTIONS IN 2017 (current prices)

U w a g a. Tajwan — Chiny — Tajwan.  
N o t e. Taiwan — China — Taiwan.

SEKCJE SECTIONS	Import Imports			Eksport Exports		
	w tys. zł in thous. zł	w tys. euro in thous. euro	w tys. dol. USA in thous. USD	w tys. zł in thous. zł	w tys. euro in thous. euro	w tys. dol. USA in thous. USD
<b>ARGENTYNA ARGENTINA</b>						
<b>O G Ó Ł E M</b> .....	<b>3183448,6</b>	<b>745002</b>	<b>829171</b>	<b>629250,2</b>	<b>147186</b>	<b>162980</b>
<b>T O T A L</b>						
Produkty pochodzenia roślinnego .....	237619,4	55572	62232	3764,1	875	959
Vegetable products						
Przetwory spożywcze .....	2852101,8	667480	742359	7919,7	1851	2068
Prepared foodstuffs						
Produkty przemysłu chemicznego .....	6286,2	1466	1647	32639,4	7651	8635
Products of the chemical industry						
Tworzywa sztuczne i kauczuk oraz artykuły z nich .....	924,2	216	239	30140,7	7062	7938
Plastics and rubber and articles thereof						
Maszyny i urządzenia, sprzęt elektryczny i elektrotechniczny .....	3743,9	880	977	328692,3	76796	83712
Machinery and mechanical appliances, electrical and electrotechnical equipment						
Sprzęt transportowy .....	1110,5	260	292	108210,5	25345	28701
Transport equipment						
Artykuły przemysłowe różne — meble, prefabrykaty budynków, zabawki, itp. ....	931,2	221	245	49772,2	11657	13068
Miscellaneous manufactured articles						
<b>AUSTRIA AUSTRIA</b>						
<b>O G Ó Ł E M</b> .....	<b>18144777,1</b>	<b>4249949</b>	<b>4771842</b>	<b>16856295,3</b>	<b>3947341</b>	<b>4431791</b>
<b>T O T A L</b>						
Zwierzęta żywe; produkty pochodzenia zwierzęcego .....	91329,6	21416	24150	384772,0	90244	101531
Live animals; animal products						
Produkty pochodzenia roślinnego .....	146431,6	34106	37639	205695,8	48195	54099
Vegetable products						
Przetwory spożywcze .....	812296,2	190299	213496	1131602,7	264955	296653
Prepared foodstuffs						
Produkty mineralne .....	239290,1	55648	60530	1511916,1	353661	395039
Mineral products						
Produkty przemysłu chemicznego .....	2775544,9	650313	729970	877680,9	205444	230432
Products of the chemical industry						
Tworzywa sztuczne i kauczuk oraz artykuły z nich .....	1461740,5	342412	385253	882889,9	206776	232093
Plastics and rubber and articles thereof						
Drewno i artykuły z drewna .....	314976,4	73786	82795	353325,3	82718	92350
Wood and articles of wood						
Ścier drzewny, papier, tektura i artykuły z nich .....	1313961,3	307817	345443	714338,6	167293	189937
Pulp of wood, paper, paperboard and articles thereof						
Materiały i artykuły włókiennicze .....	656100,1	153667	172246	1013246,4	237297	266526
Textiles and textile articles						
Obuwie, nakrycia głowy, itp. ....	107727,4	25237	28623	214169,4	50144	56321
Footwear, headgear, etc.						
Artykuły z kamienia, wyroby ceramiczne, szkło .....	111614,1	26155	29501	204805,5	47989	53913
Articles of stone, ceramic products, glass						
Perły, kamienie szlachetne, metale szlachetne i artykuły z nich .....	396716,9	93118	108648	28461,6	6682	7721
Pearls, precious stones and metals, articles thereof						

TABL. 29. **IMPORT WEDŁUG KRAJU WYSYŁKI I EKSPORT WEDŁUG WAŻNIEJSZYCH KRAJÓW I SEKCJI CN W 2017 R. (cd.)**

IMPORTS BY COUNTRIES OF CONSIGNMENT AND EXPORTS BY MAJOR COUNTRIES AND CN SECTIONS IN 2017 (cont.)

SEKCJE SECTIONS	Import Imports			Eksport Exports		
	w tys. zł in thous. zł	w tys. euro in thous. euro	w tys. dol. USA in thous. USD	w tys. zł in thous. zł	w tys. euro in thous. euro	w tys. dol. USA in thous. USD
AUSTRIA (dok.) AUSTRIA (cont.)						
Metale nieszlachetne i artykuły z nich ..... Base metals and articles thereof	3268624,1	765557	858027	2403069,1	562670	631902
Maszyny i urządzenia, sprzęt elektryczny i elektrotechniczny ..... Machinery and mechanical appliances, electrical and electrotechnical equipment	4195113,2	982580	1103754	3130122,1	733209	823985
Sprzęt transportowy ..... Transport equipment	1414410,5	331221	370870	1909680,3	446826	499263
Przyrządy i aparatura, optyczne, fotograficzne, pomiarowe, kontrolne, itp. .... Optical, photographic, measuring, checking instruments, etc.	310027,1	72659	81797	171488,9	40227	45332
Artykuły przemysłowe różne — meble, prefabrykaty budynków, zabawki, itp. .... Miscellaneous manufactured articles	407962,7	95547	107258	1604019,2	376094	424358
BELGIA BELGIUM						
<b>O G Ó Ł E M</b> ..... <b>TOTAL</b>	<b>32701276,2</b>	<b>7656176</b>	<b>8577535</b>	<b>19436318,3</b>	<b>4550306</b>	<b>5102657</b>
Zwierzęta żywe; produkty pochodzenia zwierzęcego ..... Live animals; animal products	1646114,3	385614	432640	744825,6	174477	196554
Produkty pochodzenia roślinnego ..... Vegetable products	655705,0	153426	170968	487864,6	114291	128714
Tłuszcze i oleje ..... Fats and oils	123068,3	28820	32456	58224,4	13599	15129
Przetwory spożywcze ..... Prepared foodstuffs	1823535,9	427281	479449	1695446,1	397396	445565
Produkty mineralne ..... Mineral products	338026,4	79101	88334	479989,9	112049	125709
Produkty przemysłu chemicznego ..... Products of the chemical industry	6302434,3	1475709	1655781	1735214,7	406751	460234
Tworzywa sztuczne i kauczuk oraz artykuły z nich ..... Plastics and rubber and articles thereof	4959714,4	1161009	1300148	1791080,2	419198	468794
Skóry i artykuły z nich ..... Raw hides and skins, articles thereof	128631,9	30179	33921	29548,5	6914	7723
Drewno i artykuły z drewna ..... Wood and articles of wood	82059,0	19218	21579	466818,2	109300	122342
Ścier drzewny, papier, tektura i artykuły z nich ..... Pulp of wood, paper, paperboard and articles thereof	681100,1	159612	179084	475661,2	111355	124769
Materiały i artykuły włókiennicze ..... Textiles and textile articles	1362068,4	318692	356510	503688,5	117756	131573
Obuwie, nakrycia głowy, itp. .... Footwear, headgear, etc.	576051,0	134747	150094	42248,0	9880	11033
Artykuły z kamienia, wyroby ceramiczne, szkło ..... Articles of stone, ceramic products, glass	398882,2	93305	104384	333213,8	78054	87414
Metale nieszlachetne i artykuły z nich ..... Base metals and articles thereof	2956563,6	691946	774066	1742504,3	407906	456749
Maszyny i urządzenia, sprzęt elektryczny i elektrotechniczny ..... Machinery and mechanical appliances, electrical and electrotechnical equipment	4404880,7	1031902	1159242	3883835,0	909597	1020573

TABL. 29. **IMPORT WEDŁUG KRAJU WYSYŁKI I EKSPORT WEDŁUG WAŻNIEJSZYCH KRAJÓW I SEKCJI CN W 2017 R. (cd.)**

IMPORTS BY COUNTRIES OF CONSIGNMENT AND EXPORTS BY MAJOR COUNTRIES AND CN SECTIONS IN 2017 (cont.)

SEKCJE SECTIONS	Import Imports			Eksport Exports		
	w tys. zł in thous. zł	w tys. euro in thous. euro	w tys. dol. USA in thous. USD	w tys. zł in thous. zł	w tys. euro in thous. euro	w tys. dol. USA in thous. USD
BELGIA (dok.) BELGIUM (cont.)						
Sprzęt transportowy ..... Transport equipment	4930758,8	1153789	1289825	3246532,8	759025	846981
Przyrządy i aparatura, optyczne, fotograficzne, pomiarowe, kontrolne, itp. .... Optical, photographic, measuring, checking in- struments, etc.	1037578,1	242954	271897	142783,6	33407	37335
Artykuły przemysłowe różne — meble, prefa- brykaty budynków, zabawki, itp. .... Miscellaneous manufactured articles	229399,9	53682	60026	1560722,7	365597	411403
BIAŁORUŚ BELARUS						
<b>O G Ó Ł E M</b> ..... <b>T O T A L</b>	<b>4808225,4</b>	<b>1128634</b>	<b>1269967</b>	<b>5634093,8</b>	<b>1320364</b>	<b>1480140</b>
Zwierzęta żywe; produkty pochodzenia zwie- rzęcego ..... Live animals; animal products	5697,1	1337	1494	54751,7	12837	14502
Produkty pochodzenia roślinnego ..... Vegetable products	44372,3	10422	11810	1034273,6	241333	264794
Przetwory spożywcze ..... Prepared foodstuffs	6935,0	1630	1856	173330,9	40690	45926
Produkty mineralne ..... Mineral products	1997103,7	469656	528219	89776,2	21093	24052
Produkty przemysłu chemicznego ..... Products of the chemical industry	706490,4	165343	186214	604797,1	141744	159055
Tworzywa sztuczne i kauczuk oraz artykuły z nich ..... Plastics and rubber and articles thereof	106000,7	24903	28265	546876,7	128222	143896
Drewno i artykuły z drewna ..... Wood and articles of wood	941453,0	220826	248273	48497,2	11367	12789
Ścier drzewny, papier, tektura i artykuły z nich Pulp of wood, paper, paperboard and articles thereof	42663,3	10016	11349	235897,6	55262	62084
Materiały i artykuły włókiennicze ..... Textiles and textile articles	91981,2	21524	24156	236007,3	55319	62195
Obuwie, nakrycia głowy, itp. .... Footwear, headgear, etc.	323,2	76	88	77013,6	17997	20115
Artykuły z kamienia, wyroby ceramiczne, szkło Articles of stone, ceramic products, glass	173915,0	40778	45898	132052,8	31021	34990
Metale nieszlachetne i artykuły z nich ..... Base metals and articles thereof	375951,5	88052	98769	446462,8	104671	117814
Maszyny i urządzenia, sprzęt elektryczny i elek- trotechniczny ..... Machinery and mechanical appliances, electri- cal and electrotechnical equipment	105184,9	24777	27821	1393077,3	327111	369440
Sprzęt transportowy ..... Transport equipment	45792,5	10749	12276	311655,4	73157	82563
Przyrządy i aparatura, optyczne, fotograficzne, pomiarowe, kontrolne, itp. .... Optical, photographic, measuring, checking in- struments, etc.	10795,5	2535	2882	76837,3	18038	20367
Artykuły przemysłowe różne — meble, prefa- brykaty budynków, zabawki, itp. .... Miscellaneous manufactured articles	103179,9	24192	27283	135836,9	31862	35851

TABL. 29. **IMPORT WEDŁUG KRAJU WYSYŁKI I EKSPORT WEDŁUG WAŻNIEJSZYCH KRAJÓW I SEKCJI CN W 2017 R. (cd.)**

IMPORTS BY COUNTRIES OF CONSIGNMENT AND EXPORTS BY MAJOR COUNTRIES AND CN SECTIONS IN 2017 (cont.)

SEKCJE SECTIONS	Import Imports			Eksport Exports		
	w tys. zł in thous. zł	w tys. euro in thous. euro	w tys. dol. USA in thous. USD	w tys. zł in thous. zł	w tys. euro in thous. euro	w tys. dol. USA in thous. USD
	BRAZYLIA BRAZIL					
<b>OGÓŁEM</b> <b>TOTAL</b>	<b>2155762,5</b>	<b>506495</b>	<b>567286</b>	<b>1561698,9</b>	<b>365790</b>	<b>408777</b>
Produkty pochodzenia roślinnego ..... Vegetable products	84963,7	19866	22416	20716,6	4849	5439
Przetwory spożywcze ..... Prepared foodstuffs	142048,2	33388	38029	81992,2	19187	21511
Produkty mineralne ..... Mineral products	1290887,8	303641	339310	76668,3	17957	19721
Produkty przemysłu chemicznego ..... Products of the chemical industry	55517,9	13026	14722	223167,2	52351	59044
Tworzywa sztuczne i kauczuk oraz artykuły z nich ..... Plastics and rubber and articles thereof	36777,4	8607	9602	234590,4	54915	61049
Ścier drzewny, papier, tektura i artykuły z nich thereof ..... Pulp of wood, paper, paperboard and articles thereof	181412,8	42600	47973	18280,9	4298	4890
Artykuły z kamienia, wyroby ceramiczne, szkło Articles of stone, ceramic products, glass	12149,5	2853	3192	38080,4	8940	10072
Metale nieszlachetne i artykuły z nich ..... Base metals and articles thereof	56188,7	13183	14599	76313,8	17880	19916
Maszyny i urządzenia, sprzęt elektryczny i elek- trotechniczny ..... Machinery and mechanical appliances, electri- cal and electrotechnical equipment	111570,5	26195	29288	500931,4	117351	131005
Sprzęt transportowy ..... Transport equipment	102417,6	23988	26781	197038,5	46090	51554
Przyrządy i aparatura, optyczne, fotograficzne, pomiarowe, kontrolne, itp. .... Optical, photographic, measuring, checking in- struments, etc.	15549,6	3651	4234	41805,6	9795	10974
Artykuły przemysłowe różne — meble, pefa- brykaty budynków, zabawki, itp. .... Miscellaneous manufactured articles	3577,6	838	936	28875,7	6740	7517
	BULGARIA BULGARIA					
<b>OGÓŁEM</b> <b>TOTAL</b>	<b>2377408,2</b>	<b>556942</b>	<b>624547</b>	<b>4961197,0</b>	<b>1162421</b>	<b>1304926</b>
Zwierzęta żywe; produkty pochodzenia zwie- rzęcego ..... Live animals; animal products	25055,5	5861	6603	641429,6	150436	170384
Produkty pochodzenia roślinnego ..... Vegetable products	144538,5	33862	38294	97944,7	22897	25662
Tłuszcze i oleje ..... Fats and oils	21084,9	4967	5661	78016,6	18396	21077
Przetwory spożywcze ..... Prepared foodstuffs	326934,0	76567	85809	615115,2	144370	162607
Produkty mineralne ..... Mineral products	6274,1	1479	1690	45194,7	10617	12123
Produkty przemysłu chemicznego ..... Products of the chemical industry	179006,4	42017	47218	1232749,8	288098	321419
Tworzywa sztuczne i kauczuk oraz artykuły z nich ..... Plastics and rubber and articles thereof	189745,9	44365	49290	306534,4	71853	80360

TABL. 29. **IMPORT WEDŁUG KRAJU WYSYŁKI I EKSPORT WEDŁUG WAŻNIEJSZYCH KRAJÓW I SEKCJI CN W 2017 R. (cd.)**

IMPORTS BY COUNTRIES OF CONSIGNMENT AND EXPORTS BY MAJOR COUNTRIES AND CN SECTIONS IN 2017 (cont.)

SEKCJE SECTIONS	Import Imports			Eksport Exports		
	w tys. zł in thous. zł	w tys. euro in thous. euro	w tys. dol. USA in thous. USD	w tys. zł in thous. zł	w tys. euro in thous. euro	w tys. dol. USA in thous. USD
<b>BULGARIA (dok.) BULGARIA (cont.)</b>						
Skóry i artykuły z nich .....	15301,4	3587	4051	24546,9	5749	6439
Raw hides and skins, articles thereof						
Drewno i artykuły z drewna .....	3186,7	746	823	54697,4	12825	14392
Wood and articles of wood						
Ścier drzewny, papier, tektura i artykuły z nich thereof	27002,3	6332	7122	81461,6	19079	21397
Pulp of wood, paper, paperboard and articles thereof						
Materiały i artykuły włókiennicze .....	150815,1	35347	39675	254747,5	59749	66949
Textiles and textile articles						
Obuwie, nakrycia głowy, itp. ....	4098,6	957	1064	77970,1	18260	20551
Footwear, headgear, etc.						
Artykuły z kamienia, wyroby ceramiczne, szkło Articles of stone, ceramic products, glass	45855,3	10745	12075	61785,4	14487	16252
Metale nieszlachetne i artykuły z nich .....	623883,1	146138	163907	227802,3	53414	59884
Base metals and articles thereof						
Maszyny i urządzenia, sprzęt elektryczny i elek- trotechniczny .....	376623,3	88231	98818	600369,8	140716	158312
Machinery and mechanical appliances, electrical and electrotechnical equipment						
Sprzęt transportowy .....	48842,4	11446	12843	196117,6	45927	51590
Transport equipment						
Przyrządy i aparatura, optyczne, fotograficzne, pomiarowe, kontrolne, itp. ....	27407,7	6415	7222	34475,8	8079	9072
Optical, photographic, measuring, checking instruments, etc.						
Broń i amunicja .....	10930,6	2576	2902	125927,2	29576	32567
Arms and ammunition						
Artykuły przemysłowe różne — meble, prefa- brykaty budynków, zabawki, itp. ....	139633,3	32679	36522	198663,2	46583	52476
Miscellaneous manufactured articles						
<b>CHINY CHINA</b>						
<b>OGÓŁEM .....</b>	<b>62279653,1</b>	<b>14578310</b>	<b>16337463</b>	<b>8766367,3</b>	<b>2053423</b>	<b>2303812</b>
<b>TOTAL</b>						
Zwierzęta żywe; produkty pochodzenia zwierzęcego .....	546031,0	127736	142947	250571,0	58605	65505
Live animals; animal products						
Produkty pochodzenia roślinnego .....	284081,4	66392	74102	45482,5	10634	11871
Vegetable products						
Przetwory spożywcze .....	166216,8	38913	43707	135577,0	31810	35985
Prepared foodstuffs						
Produkty mineralne .....	252455,8	59170	66746	134030,4	30755	33129
Mineral products						
Produkty przemysłu chemicznego .....	2438320,0	571208	641124	426135,0	99492	110644
Products of the chemical industry						
Tworzywa sztuczne i kauczuk oraz artykuły z nich .....	2667433,1	624505	700012	698772,8	162968	181304
Plastics and rubber and articles thereof						
Skóry i artykuły z nich .....	829468,3	194214	217425	22004,6	5150	5770
Raw hides and skins, articles thereof						
Drewno i artykuły z drewna .....	336872,9	78879	88257	133499,0	31291	35057
Wood and articles of wood						
Ścier drzewny, papier, tektura i artykuły z nich thereof	396011,3	92765	104585	93392,0	21906	24615
Pulp of wood, paper, paperboard and articles thereof						



TABL. 29. **IMPORT WEDŁUG KRAJU WYSYŁKI I EKSPORT WEDŁUG WAŻNIEJSZYCH KRAJÓW I SEKCJI CN W 2017 R. (cd.)**

IMPORTS BY COUNTRIES OF CONSIGNMENT AND EXPORTS BY MAJOR COUNTRIES AND CN SECTIONS IN 2017 (cont.)

SEKCJE SECTIONS	Import Imports			Eksport Exports		
	w tys. zł in thous. zł	w tys. euro in thous. euro	w tys. dol. USA in thous. USD	w tys. zł in thous. zł	w tys. euro in thous. euro	w tys. dol. USA in thous. USD
<b>CHINY (dok.) CHINA (cont.)</b>						
Materiały i artykuły włókiennicze .....	5898666,9	1380832	1552643	74070,9	17337	19458
Textiles and textile articles						
Obuwie, nakrycia głowy, itp. ....	1809578,2	422913	473087	26474,1	6223	7052
Footwear, headgear, etc.						
Artykuły z kamienia, wyroby ceramiczne, szkło	1293297,8	302912	339845	175725,5	41185	46208
Articles of stone, ceramic products, glass						
Perły, kamienie szlachetne, metale szlachetne i artykuły z nich .....	114076,3	26671	29856	1538,5	362	410
Pearls, precious stones and metals, articles thereof						
Metale nieszlachetne i artykuły z nich .....	5070270,6	1187097	1328815	2701309,9	634331	717568
Base metals and articles thereof						
Maszyny i urządzenia, sprzęt elektryczny i elek- trotechniczny .....	30801522,1	7209114	8075712	2331891,1	546399	611796
Machinery and mechanical appliances, electri- cal and electrotechnical equipment						
Sprzęt transportowy .....	2025084,9	474198	527658	481239,4	112697	126037
Transport equipment						
Przyrządy i aparatura, optyczne, fotograficzne, pomiarowe, kontrolne, itp. ....	1674146,6	392161	441190	387461,7	90836	101904
Optical, photographic, measuring, checking in- struments, etc.						
Artykuły przemysłowe różne — meble, pefa- brykaty budynków, zabawki, itp. ....	5630822,3	1318017	1477887	644762,3	150874	168850
Miscellaneous manufactured articles						
<b>CHORWACJA CROATIA</b>						
<b>O G Ó Ł E M .....</b>	<b>744609,1</b>	<b>174396</b>	<b>195279</b>	<b>3074179,2</b>	<b>720525</b>	<b>808775</b>
<b>TOTAL</b>						
Zwierzęta żywe; produkty pochodzenia zwie- rzęcego .....	10829,7	2539	2860	288172,6	67587	76212
Live animals; animal products						
Produkty pochodzenia roślinnego .....	1953,6	462	512	68505,5	16038	17922
Vegetable products						
Przetwory spożywcze .....	94696,5	22186	24880	474408,1	111325	125156
Prepared foodstuffs						
Produkty przemysłu chemicznego .....	109324,0	25551	27949	188913,0	44222	49522
Products of the chemical industry						
Tworzywa sztuczne i kauczuk oraz artykuły z nich .....	25519,3	5971	6673	200910,8	47049	52668
Plastics and rubber and articles thereof						
Ścier drzewny, papier, tektura i artykuły z nich thereof .....	47283,3	11140	12658	73318,6	17193	19393
Pulp of wood, paper, paperboard and articles thereof						
Materiały i artykuły włókiennicze .....	91605,5	21432	24093	197965,8	46443	52311
Textiles and textile articles						
Obuwie, nakrycia głowy, itp. ....	11098,0	2598	2958	75445,9	17647	19778
Footwear, headgear, etc.						
Artykuły z kamienia, wyroby ceramiczne, szkło	14540,1	3403	3721	81881,4	19189	21539
Articles of stone, ceramic products, glass						
Metale nieszlachetne i artykuły z nich .....	97408,8	22812	25615	272355,3	63805	71482
Base metals and articles thereof						
Maszyny i urządzenia, sprzęt elektryczny i elek- trotechniczny .....	141268,6	33094	37282	426239,3	99933	112180
Machinery and mechanical appliances, electri- cal and electrotechnical equipment						

TABL. 29. **IMPORT WEDŁUG KRAJU WYSYŁKI I EKSPORT WEDŁUG WAŻNIEJSZYCH KRAJÓW I SEKCJI CN W 2017 R. (cd.)**

IMPORTS BY COUNTRIES OF CONSIGNMENT AND EXPORTS BY MAJOR COUNTRIES AND CN SECTIONS IN 2017 (cont.)

SEKCJE SECTIONS	Import Imports			Eksport Exports		
	w tys. zł in thous. zł	w tys. euro in thous. euro	w tys. dol. USA in thous. USD	w tys. zł in thous. zł	w tys. euro in thous. euro	w tys. dol. USA in thous. USD
<b>CHORWACJA (dok.) CROATIA (cont.)</b>						
Sprzęt transportowy ..... Transport equipment	7331,3	1716	1908	219084,1	51338	57491
Przyrządy i aparatura, optyczne, fotograficzne, pomiarowe, kontrolne, itp. .... Optical, photographic, measuring, checking in- struments, etc.	5364,9	1244	1376	37781,1	8846	9886
Artykuły przemysłowe różne — meble, prefa- brykaty budynków, zabawki, itp. .... Miscellaneous manufactured articles	50961,2	11951	13455	383071,8	89733	100605
<b>CZECHY CZECH REPUBLIC</b>						
<b>O G Ó Ł E M ..... TOTAL</b>	<b>35576301,7</b>	<b>8328014</b>	<b>9337328</b>	<b>56810929,2</b>	<b>13300930</b>	<b>14910032</b>
Zwierzęta żywe; produkty pochodzenia zwie- rzęcego ..... Live animals; animal products	487446,9	114240	128256	1975533,1	463026	520739
Produkty pochodzenia roślinnego ..... Vegetable products	741475,1	173236	192332	782210,3	183130	205937
Tłuszcze i oleje ..... Fats and oils	299193,8	70050	78215	402682,6	94447	105247
Przetwory spożywcze ..... Prepared foodstuffs	1177345,0	275705	309319	3161683,8	740621	830537
Produkty mineralne ..... Mineral products	1677241,1	392308	437505	3727169,4	872333	974812
Produkty przemysłu chemicznego ..... Products of the chemical industry	2169701,1	508048	568821	4292268,0	1004552	1125795
Tworzywa sztuczne i kauczuk oraz artykuły z nich ..... Plastics and rubber and articles thereof	3028884,4	709099	794033	3922173,7	918328	1028454
Skóry i artykuły z nich ..... Raw hides and skins, articles thereof	103610,5	24250	27143	189405,9	44318	49484
Drewno i artykuły z drewna ..... Wood and articles of wood	220997,1	51769	57993	772480,2	180935	202823
Ścier drzewny, papier, tektura i artykuły z nich thereof	1082009,9	253388	283958	1294774,0	303074	339554
Materiały i artykuły włókiennicze ..... Textiles and textile articles	1022597,1	239301	267851	1648755,4	386225	434351
Obuwie, nakrycia głowy, itp. .... Footwear, headgear, etc.	136816,8	32038	35895	519304,5	121549	136293
Artykuły z kamienia, wyroby ceramiczne, szkło Articles of stone, ceramic products, glass	845233,4	197970	221656	1065752,6	249582	280574
Perły, kamienie szlachetne, metale szlachetne i artykuły z nich ..... Pearls, precious stones and metals, articles thereof	13008,2	3042	3428	149615,4	35044	38834
Metale nieszlachetne i artykuły z nich ..... Base metals and articles thereof	5070088,6	1187397	1331474	9267958,8	2169989	2432183
Maszyny i urządzenia, sprzęt elektryczny i elek- trotechniczny ..... Machinery and mechanical appliances, electri- cal and electrotechnical equipment	8307475,8	1944789	2181118	12614674,5	2952217	3307208
Sprzęt transportowy ..... Transport equipment	6813460,5	1594139	1790418	5753371,6	1347318	1511707

TABL. 29. **IMPORT WEDŁUG KRAJU WYSYŁKI I EKSPORT WEDŁUG WAŻNIEJSZYCH KRAJÓW I SEKCJI CN W 2017 R. (cd.)**

IMPORTS BY COUNTRIES OF CONSIGNMENT AND EXPORTS BY MAJOR COUNTRIES AND CN SECTIONS IN 2017 (cont.)

SEKCJE SECTIONS	Import Imports			Eksport Exports		
	w tys. zł in thous. zł	w tys. euro in thous. euro	w tys. dol. USA in thous. USD	w tys. zł in thous. zł	w tys. euro in thous. euro	w tys. dol. USA in thous. USD
CZECHY (dok.) CZECH REPUBLIC (cont.)						
Przyrządy i aparatura, optyczne, fotograficzne, pomiarowe, kontrolne, itp. ....	331555,7	77574	86746	594923,7	139185	155376
Optical, photographic, measuring, checking instruments, etc.						
Artykuły przemysłowe różne — meble, prefabrykaty budynków, zabawki, itp. ....	1867769,3	437286	491704	4649148,6	1088675	1222938
Miscellaneous manufactured articles						
DANIA DENMARK						
<b>O G Ó Ł E M</b> .....	<b>11457954,2</b>	<b>2684549</b>	<b>3008508</b>	<b>16167476,0</b>	<b>3785186</b>	<b>4235506</b>
<b>T O T A L</b>						
Zwierzęta żywe; produkty pochodzenia zwierzęcego .....	3571690,3	837034	937602	888761,1	208040	232961
Live animals; animal products						
Produkty pochodzenia roślinnego .....	196310,9	45891	51099	352163,7	82455	92623
Vegetable products						
Przetwory spożywcze .....	459655,0	107751	121203	1177573,3	275990	309387
Prepared foodstuffs						
Produkty mineralne .....	273272,9	64425	73955	316793,6	74590	85655
Mineral products						
Produkty przemysłu chemicznego .....	1320616,5	309006	344965	1043614,2	244476	273493
Products of the chemical industry						
Tworzywa sztuczne i kauczuk oraz artykuły z nich .....	606384,1	142036	159163	984419,4	230435	258131
Plastics and rubber and articles thereof						
Skóry i artykuły z nich .....	112938,2	26397	29247	240125,8	55813	61751
Raw hides and skins, articles thereof						
Drewno i artykuły z drewna .....	126360,0	29569	33116	583642,8	136623	152763
Wood and articles of wood						
Ścier drzewny, papier, tektura i artykuły z nich .....	146320,3	34285	38414	428029,0	100195	112344
Pulp of wood, paper, paperboard and articles thereof						
Materiały i artykuły włókiennicze .....	430049,8	100726	112963	420616,8	98456	110306
Textiles and textile articles						
Obuwie, nakrycia głowy, itp. ....	44573,0	10437	11724	88354,7	20674	23191
Footwear, headgear, etc.						
Artykuły z kamienia, wyroby ceramiczne, szkło .....	66679,7	15616	17520	550914,2	128989	144841
Articles of stone, ceramic products, glass						
Metale nieszlachetne i artykuły z nich .....	903532,0	211597	236784	1507120,7	352619	394112
Base metals and articles thereof						
Maszyny i urządzenia, sprzęt elektryczny i elektrotechniczny .....	2099056,3	491785	551668	3265418,9	764293	856642
Machinery and mechanical appliances, electrical and electrotechnical equipment						
Sprzęt transportowy .....	399102,0	93711	104465	1405443,7	328966	367041
Transport equipment						
Przyrządy i aparatura, optyczne, fotograficzne, pomiarowe, kontrolne, itp. ....	379086,5	88777	99424	1714393,7	401692	445447
Optical, photographic, measuring, checking instruments, etc.						
Artykuły przemysłowe różne — meble, prefabrykaty budynków, zabawki, itp. ....	283501,6	66407	74939	1165287,0	272738	305748
Miscellaneous manufactured articles						

TABL. 29. **IMPORT WEDŁUG KRAJU WYSYŁKI I EKSPORT WEDŁUG WAŻNIEJSZYCH KRAJÓW I SEKCJI CN W 2017 R. (cd.)**  
**IMPORTS BY COUNTRIES OF CONSIGNMENT AND EXPORTS BY MAJOR COUNTRIES AND CN SECTIONS IN 2017 (cont.)**

SEKCJE SECTIONS	Import Imports			Eksport Exports		
	w tys. zł in thous. zł	w tys. euro in thous. euro	w tys. dol. USA in thous. USD	w tys. zł in thous. zł	w tys. euro in thous. euro	w tys. dol. USA in thous. USD
<b>ESTONIA ESTONIA</b>						
<b>OGÓŁEM</b> <b>TOTAL</b>	<b>1157459,8</b>	<b>271235</b>	<b>305001</b>	<b>4965857,2</b>	<b>1161996</b>	<b>1298973</b>
Zwierzęta żywe; produkty pochodzenia zwierzęcego Live animals; animal products	56449,7	13258	14959	215269,6	50376	56319
Produkty pochodzenia roślinnego Vegetable products	12043,0	2842	3203	122403,2	28677	32178
Przetwory spożywcze Prepared foodstuffs	16090,3	3788	4272	316010,8	74044	83140
Produkty mineralne Mineral products	30552,1	7150	7701	92128,1	21716	25068
Produkty przemysłu chemicznego Products of the chemical industry	108291,6	25227	27998	591677,9	138610	155416
Tworzywa sztuczne i kauczuk oraz artykuły z nich Plastics and rubber and articles thereof	41135,1	9653	10850	347565,8	81423	91391
Drewno i artykuły z drewna Wood and articles of wood	130279,9	30518	34209	103627,5	24287	27322
Ścier drzewny, papier, tektura i artykuły z nich Pulp of wood, paper, paperboard and articles thereof	119840,6	28092	31518	71257,1	16668	18599
Materiały i artykuły włókiennicze Textiles and textile articles	20058,8	4711	5312	228996,7	53627	60069
Artykuły z kamienia, wyroby ceramiczne, szkło Articles of stone, ceramic products, glass	10357,4	2427	2730	139138,3	32580	36485
Perły, kamienie szlachetne, metale szlachetne i artykuły z nich Pearls, precious stones and metals, articles thereof	149935,2	35200	40199	58796,3	13849	16129
Metale nieszlachetne i artykuły z nich Base metals and articles thereof	121611,2	28496	31981	625148,7	146502	164319
Maszyny i urządzenia, sprzęt elektryczny i elektrotechniczny Machinery and mechanical appliances, electrical and electrotechnical equipment	246311,1	57742	65192	883257,3	206718	231412
Sprzęt transportowy Transport equipment	46150,1	10827	12250	794797,3	184997	202859
Przyrządy i aparatura, optyczne, fotograficzne, pomiarowe, kontrolne, itp. Optical, photographic, measuring, checking instruments, etc.	1114,3	259	286	62939,1	14747	16548
Artykuły przemysłowe różne — meble, prefabrykaty budynków, zabawki, itp. Miscellaneous manufactured articles	41907,4	9799	10947	214402,9	50162	56073
<b>FINLANDIA FINLAND</b>						
<b>OGÓŁEM</b> <b>TOTAL</b>	<b>6676237,8</b>	<b>1563024</b>	<b>1748521</b>	<b>7030529,8</b>	<b>1647942</b>	<b>1847440</b>
Zwierzęta żywe; produkty pochodzenia zwierzęcego Live animals; animal products	101801,3	23820	26551	89942,1	21063	23556
Produkty pochodzenia roślinnego Vegetable products	10640,9	2485	2770	123243,2	28875	32420
Przetwory spożywcze Prepared foodstuffs	123563,4	28962	32720	443352,7	104216	117634

TABL. 29. **IMPORT WEDŁUG KRAJU WYSYŁKI I EKSPORT WEDŁUG WAŻNIEJSZYCH KRAJÓW I SEKCJI CN W 2017 R. (cd.)**

IMPORTS BY COUNTRIES OF CONSIGNMENT AND EXPORTS BY MAJOR COUNTRIES AND CN SECTIONS IN 2017 (cont.)

SEKCJE SECTIONS	Import Imports			Eksport Exports		
	w tys. zł in thous. zł	w tys. euro in thous. euro	w tys. dol. USA in thous. USD	w tys. zł in thous. zł	w tys. euro in thous. euro	w tys. dol. USA in thous. USD
FINLANDIA (dok.) FINLAND (cont.)						
Produkty mineralne .....	197616,7	46077	49682	116400,0	27325	30784
Mineral products						
Produkty przemysłu chemicznego .....	614544,3	143832	160654	536227,8	125509	140693
Products of the chemical industry						
Tworzywa sztuczne i kauczuk oraz artykuły z nich .....	595333,3	139534	156578	382141,9	89432	100157
Plastics and rubber and articles thereof						
Skóry i artykuły z nich .....	15066,3	3517	3939	108854,7	25400	28361
Raw hides and skins, articles thereof						
Drewno i artykuły z drewna .....	179678,4	42090	47345	84326,5	19740	22052
Wood and articles of wood						
Ścier drzewny, papier, tektura i artykuły z nich .....	1906382,1	446078	499666	157959,8	37035	41794
Pulp of wood, paper, paperboard and articles thereof						
Materiały i artykuły włókiennicze .....	74504,0	17438	19518	356662,0	83482	93300
Textiles and textile articles						
Artykuły z kamienia, wyroby ceramiczne, szkło .....	39556,1	9243	10294	197330,2	46198	51579
Articles of stone, ceramic products, glass						
Metale nieszlachetne i artykuły z nich .....	1081253,2	252990	282086	1386977,3	325275	364539
Base metals and articles thereof						
Maszyny i urządzenia, sprzęt elektryczny i elektrotechniczny .....	1275444,1	298679	335342	1664144,5	389737	436550
Machinery and mechanical appliances, electrical and electrotechnical equipment						
Sprzęt transportowy .....	287151,0	67694	76188	832679,2	195623	218627
Transport equipment						
Przyrządy i aparatura, optyczne, fotograficzne, pomiarowe, kontrolne, itp. ....	117576,4	27418	30296	57189,6	13401	15157
Optical, photographic, measuring, checking instruments, etc.						
Artykuły przemysłowe różne — meble, prefabrykaty budynków, zabawki, itp. ....	26619,5	6235	6983	436502,1	102375	115385
Miscellaneous manufactured articles						
FRANCJA FRANCE						
<b>OGÓŁEM .....</b>	<b>36523073,3</b>	<b>8549492</b>	<b>9576805</b>	<b>49691258,6</b>	<b>11629809</b>	<b>13023153</b>
<b>TOTAL</b>						
Zwierzęta żywe; produkty pochodzenia zwierzęcego .....	548891,7	128389	143864	2243096,6	525006	587837
Live animals; animal products						
Produkty pochodzenia roślinnego .....	844524,2	197281	218634	834787,1	195345	219061
Vegetable products						
Tłuszcze i oleje .....	45384,6	10636	12016	28661,9	6701	7511
Fats and oils						
Przetwory spożywcze .....	1705014,1	399592	448509	2988825,7	699333	781620
Prepared foodstuffs						
Produkty mineralne .....	228422,8	53518	60132	362958,8	84863	95523
Mineral products						
Produkty przemysłu chemicznego .....	6651882,5	1556007	1737429	3330463,1	779577	874059
Products of the chemical industry						
Tworzywa sztuczne i kauczuk oraz artykuły z nich .....	4042472,4	946179	1058672	4558651,3	1067010	1193989
Plastics and rubber and articles thereof						
Skóry i artykuły z nich .....	155283,9	36346	40630	140967,2	33148	37855
Raw hides and skins, articles thereof						

**TABL. 29. IMPORT WEDŁUG KRAJU WYSYŁKI I EKSPORT WEDŁUG WAŻNIEJSZYCH KRAJÓW I SEKCJI CN W 2017 R. (cd.)**
**IMPORTS BY COUNTRIES OF CONSIGNMENT AND EXPORTS BY MAJOR COUNTRIES AND CN SECTIONS IN 2017 (cont.)**

SEKCJE SECTIONS	Import Imports			Eksport Exports		
	w tys. zł in thous. zł	w tys. euro in thous. euro	w tys. dol. USA in thous. USD	w tys. zł in thous. zł	w tys. euro in thous. euro	w tys. dol. USA in thous. USD
<b>FRANCJA (dok.) FRANCE (cont.)</b>						
Drewno i artykuły z drewna .....	112815,6	26413	29642	1501495,9	351045	389385
Wood and articles of wood						
Ścier drzewny, papier, tektura i artykuły z nich thereof	990616,4	231885	260002	1226860,6	287136	321813
Pulp of wood, paper, paperboard and articles thereof						
Materiały i artykuły włókiennicze .....	1337973,1	313318	351491	964572,3	225732	253113
Textiles and textile articles						
Obuwie, nakrycia głowy, itp. ....	372516,3	87303	97890	117868,3	27548	30711
Footwear, headgear, etc.						
Artykuły z kamienia, wyroby ceramiczne, szkło Articles of stone, ceramic products, glass	462710,9	108401	121555	1202736,2	281579	315218
Articles of stone, ceramic products, glass						
Metale nieszlachetne i artykuły z nich .....	3483611,1	815849	913947	4116015,3	962044	1074187
Base metals and articles thereof						
Maszyny i urządzenia, sprzęt elektryczny i elek- trotechniczny .....	7903561,3	1850737	2077412	14863979,4	3480145	3905844
Machinery and mechanical appliances, electri- cal and electrotechnical equipment						
Sprzęt transportowy .....	5603098,9	1311145	1470459	6626345,6	1550585	1732193
Transport equipment						
Przyrządy i aparatura, optyczne, fotograficzne, pomiarowe, kontrolne, itp. ....	1035196,3	242306	271107	931459,0	218047	244039
Optical, photographic, measuring, checking in- struments, etc.						
Artykuły przemysłowe różne — meble, prefa- brykaty budynków, zabawki, itp. ....	969511,2	227250	255548	3628874,5	849659	953214
Miscellaneous manufactured articles						
<b>GRECJA GREECE</b>						
<b>O G Ó Ł E M</b> .....	<b>1718394,2</b>	<b>402691</b>	<b>451093</b>	<b>3661475,5</b>	<b>857337</b>	<b>957689</b>
<b>TOTAL</b>						
Zwierzęta żywe; produkty pochodzenia zwie- rzęcego .....	31658,2	7433	8343	319919,1	74951	84228
Live animals; animal products						
Produkty pochodzenia roślinnego .....	279402,9	65393	72937	172677,6	40340	45316
Vegetable products						
Przetwory spożywcze .....	249101,8	58229	65241	423805,7	99358	111405
Prepared foodstuffs						
Produkty przemysłu chemicznego .....	233556,4	54713	61353	316204,9	74044	82678
Products of the chemical industry						
Tworzywa sztuczne i kauczuk oraz artykuły z nich .....	119597,3	28019	31275	263631,9	61706	68981
Plastics and rubber and articles thereof						
Ścier drzewny, papier, tektura i artykuły z nich thereof	28380,8	6652	7436	66513,7	15606	17586
Pulp of wood, paper, paperboard and articles thereof						
Materiały i artykuły włókiennicze .....	63463,0	14885	16643	245368,8	57442	62174
Textiles and textile articles						
Metale nieszlachetne i artykuły z nich .....	463870,1	108739	122212	177923,3	41665	46901
Base metals and articles thereof						
Maszyny i urządzenia, sprzęt elektryczny i elek- trotechniczny .....	137412,7	32300	36778	939473,2	219877	246160
Machinery and mechanical appliances, electri- cal and electrotechnical equipment						
Sprzęt transportowy .....	53057,9	12503	13453	244787,3	57300	63151
Transport equipment						

TABL. 29. **IMPORT WEDŁUG KRAJU WYSYŁKI I EKSPORT WEDŁUG WAŻNIEJSZYCH KRAJÓW I SEKCJI CN W 2017 R. (cd.)**

IMPORTS BY COUNTRIES OF CONSIGNMENT AND EXPORTS BY MAJOR COUNTRIES AND CN SECTIONS IN 2017 (cont.)

SEKCJE SECTIONS	Import Imports			Eksport Exports		
	w tys. zł in thous. zł	w tys. euro in thous. euro	w tys. dol. USA in thous. USD	w tys. zł in thous. zł	w tys. euro in thous. euro	w tys. dol. USA in thous. USD
GRECJA (dok.) GREECE (cont.)						
Przyrządy i aparatura, optyczne, fotograficzne, pomiarowe, kontrolne, itp. ....	4979,4	1166	1295	100365,9	23491	26090
Optical, photographic, measuring, checking instruments, etc.						
Artykuły przemysłowe różne — meble, prefabrykaty budynków, zabawki, itp. ....	7040,7	1657	1884	246698,6	57769	64942
Miscellaneous manufactured articles						
HISZPANIA SPAIN						
<b>O G Ó Ł E M</b> .....	<b>21409642,3</b>	<b>5013165</b>	<b>5622870</b>	<b>24045262,9</b>	<b>5627109</b>	<b>6305138</b>
<b>TOTAL</b>						
Zwierzęta żywe; produkty pochodzenia zwierzęcego .....	843837,3	197827	222082	1231601,8	288689	323911
Live animals; animal products						
Produkty pochodzenia roślinnego .....	2640771,9	616725	684281	398393,7	92960	104613
Vegetable products						
Przetwory spożywcze .....	927639,2	217461	244232	1403971,2	329065	369179
Prepared foodstuffs						
Produkty mineralne .....	61002,8	14303	16031	145711,4	34144	38412
Mineral products						
Produkty przemysłu chemicznego .....	1908851,5	446524	498692	2806396,1	657054	738097
Products of the chemical industry						
Tworzywa sztuczne i kauczuk oraz artykuły z nich .....	1506977,4	352823	395502	1584118,1	370573	413351
Plastics and rubber and articles thereof						
Skóry i artykuły z nich .....	142691,5	33456	37576	55411,7	12930	14346
Raw hides and skins, articles thereof						
Drewno i artykuły z drewna .....	49087,5	11479	12885	173776,3	40662	45266
Wood and articles of wood						
Ścier drzewny, papier, tektura i artykuły z nich .....	427818,5	100282	113198	404737,7	94731	106139
Pulp of wood, paper, paperboard and articles thereof						
Materiały i artykuły włókiennicze .....	2785601,9	652788	735359	455620,6	106088	117805
Textiles and textile articles						
Obuwie, nakrycia głowy, itp. ....	393362,8	92102	103486	54393,3	12649	14013
Footwear, headgear, etc.						
Artykuły z kamienia, wyroby ceramiczne, szkło .....	385241,5	90240	101109	307416,3	71958	80677
Articles of stone, ceramic products, glass						
Metale nieszlachetne i artykuły z nich .....	2481158,7	581355	651872	1154459,1	270400	303085
Base metals and articles thereof						
Maszyny i urządzenia, sprzęt elektryczny i elektrotechniczny .....	2920850,5	684044	768417	6283041,7	1470300	1647776
Machinery and mechanical appliances, electrical and electrotechnical equipment						
Sprzęt transportowy .....	3092947,7	724835	818267	5246313,3	1227219	1370295
Transport equipment						
Przyrządy i aparatura, optyczne, fotograficzne, pomiarowe, kontrolne, itp. ....	212243,3	49745	55647	253204,7	59231	66224
Optical, photographic, measuring, checking instruments, etc.						
Artykuły przemysłowe różne — meble, prefabrykaty budynków, zabawki, itp. ....	498572,7	116516	129946	2055675,2	481192	543775
Miscellaneous manufactured articles						

TABL. 29. **IMPORT WEDŁUG KRAJU WYSYŁKI I EKSPORT WEDŁUG WAŻNIEJSZYCH KRAJÓW I SEKCJI CN W 2017 R. (cd.)**  
**IMPORTS BY COUNTRIES OF CONSIGNMENT AND EXPORTS BY MAJOR COUNTRIES AND CN SECTIONS IN 2017 (cont.)**

SEKCJE SECTIONS	Import Imports			Eksport Exports		
	w tys. zł in thous. zł	w tys. euro in thous. euro	w tys. dol. USA in thous. USD	w tys. zł in thous. zł	w tys. euro in thous. euro	w tys. dol. USA in thous. USD
<b>HOLANDIA NETHERLANDS</b>						
<b>O G Ó Ł E M</b> <b>TOTAL</b>	<b>52435308,1</b>	<b>12278028</b>	<b>13759425</b>	<b>38828250,3</b>	<b>9087190</b>	<b>10172124</b>
Zwierzęta żywe; produkty pochodzenia zwierzęcego Live animals; animal products	2137629,0	500746	562015	2553467,7	598524	671028
Produkty pochodzenia roślinnego Vegetable products	3778385,6	884193	983229	1102467,7	258085	289633
Tłuszcze i oleje Fats and oils	881582,4	206290	230866	120783,4	28301	31908
Przetwory spożywcze Prepared foodstuffs	2704157,0	632840	708086	3631268,4	850949	956133
Produkty mineralne Mineral products	515007,2	120546	135081	2579296,7	602848	675269
Produkty przemysłu chemicznego Products of the chemical industry	6937210,2	1624802	1821607	2073591,5	485660	545479
Tworzywa sztuczne i kauczuk oraz artykuły z nich Plastics and rubber and articles thereof	4357649,3	1020768	1145141	2171534,5	508236	568631
Skóry i artykuły z nich Raw hides and skins, articles thereof	305478,4	71548	80140	199129,0	46619	52252
Drewno i artykuły z drewna Wood and articles of wood	121565,0	28463	31848	590286,4	138179	154501
Ścier drzewny, papier, tektura i artykuły z nich Pulp of wood, paper, paperboard and articles thereof	849633,0	198880	222936	852328,8	199603	223837
Materiały i artykuły włókiennicze Textiles and textile articles	1623599,7	379470	423834	1123169,6	262413	292364
Obuwie, nakrycia głowy, itp. Footwear, headgear, etc.	464813,1	108534	120551	128836,0	30118	33665
Artykuły z kamienia, wyroby ceramiczne, szkło Articles of stone, ceramic products, glass	257871,7	60392	67930	402799,8	94229	105437
Metale nieszlachetne i artykuły z nich Base metals and articles thereof	4183370,1	979882	1098531	2606438,3	610122	683488
Maszyny i urządzenia, sprzęt elektryczny i elektrotechniczny Machinery and mechanical appliances, electrical and electrotechnical equipment	16118120,1	3775973	4243214	10988475,7	2571102	2871464
Sprzęt transportowy Transport equipment	4034482,1	942953	1047530	3921852,0	916654	1024192
Przyrządy i aparatura, optyczne, fotograficzne, pomiarowe, kontrolne, itp. Optical, photographic, measuring, checking instruments, etc.	1824669,5	427498	480207	342048,5	80142	89923
Artykuły przemysłowe różne — meble, prefabrykaty budynków, zabawki, itp. Miscellaneous manufactured articles	1311908,5	307659	349295	3421057,6	800875	897845
<b>INDIE INDIA</b>						
<b>O G Ó Ł E M</b> <b>TOTAL</b>	<b>6634150,2</b>	<b>1553931</b>	<b>1739293</b>	<b>2789291,0</b>	<b>653491</b>	<b>736059</b>
Produkty pochodzenia roślinnego Vegetable products	170186,6	39874	44783	20166,3	4655	5045
Przetwory spożywcze Prepared foodstuffs	163294,4	38233	42756	11604,7	2712	3029



TABLE 29. **IMPORT WEDŁUG KRAJU WYSYŁKI I EKSPORT WEDŁUG WAŻNIEJSZYCH KRAJÓW I SEKCJI CN W 2017 R. (cd.)**  
**IMPORTS BY COUNTRIES OF CONSIGNMENT AND EXPORTS BY MAJOR COUNTRIES AND CN SECTIONS IN 2017 (cont.)**

SEKCJE SECTIONS	Import Imports			Eksport Exports		
	w tys. zł in thous. zł	w tys. euro in thous. euro	w tys. dol. USA in thous. USD	w tys. zł in thous. zł	w tys. euro in thous. euro	w tys. dol. USA in thous. USD
	INDIE (dok.) INDIA (cont.)					
Produkty mineralne .....	60280,7	14175	15931	710041,5	166794	190151
Mineral products						
Produkty przemysłu chemicznego .....	1701317,3	398318	445083	134849,9	31569	35251
Products of the chemical industry						
Tworzywa sztuczne i kauczuk oraz artykuły z nich .....	345693,7	81044	91008	258715,9	60462	67197
Plastics and rubber and articles thereof						
Skóry i artykuły z nich .....	74255,9	17420	19625	13217,6	3106	3557
Raw hides and skins, articles thereof						
Materiały i artykuły włókiennicze .....	1028168,1	240615	268941	15082,6	3534	3957
Textiles and textile articles						
Obuwie, nakrycia głowy, itp. ....	355210,7	83028	93697	3519,0	820	906
Footwear, headgear, etc.						
Artykuły z kamienia, wyroby ceramiczne, szkło .....	243320,7	57096	64159	34331,2	8033	8887
Articles of stone, ceramic products, glass						
Perły, kamienie szlachetne, metale szlachetne i artykuły z nich .....	42411,3	9922	11180	117678,1	27763	32864
Pearls, precious stones and metals, articles thereof						
Metale nieszlachetne i artykuły z nich .....	887207,0	208294	234020	333104,9	77942	87181
Base metals and articles thereof						
Maszyny i urządzenia, sprzęt elektryczny i elektrotechniczny .....	797421,2	186816	209700	844881,0	197994	222420
Machinery and mechanical appliances, electrical and electrotechnical equipment						
Sprzęt transportowy .....	486546,0	113818	125335	119329,2	27632	30267
Transport equipment						
Przyrządy i aparatura, optyczne, fotograficzne, pomiarowe, kontrolne, itp. ....	141548,6	33149	37071	78793,9	18465	20712
Optical, photographic, measuring, checking instruments, etc.						
Artykuły przemysłowe różne — meble, prefabrykaty budynków, zabawki, itp. ....	91171,5	21358	23996	30988,9	7249	8073
Miscellaneous manufactured articles						
	INDONEZJA INDONESIA					
<b>OGÓŁEM .....</b>	<b>1170798,9</b>	<b>274139</b>	<b>307283</b>	<b>441393,4</b>	<b>103352</b>	<b>115625</b>
<b>TOTAL</b>						
Zwierzęta żywe; produkty pochodzenia zwierzęcego .....	4664,4	1092	1223	81499,7	19048	21181
Live animals; animal products						
Produkty pochodzenia roślinnego .....	64982,9	15199	16992	6260,9	1467	1667
Vegetable products						
Przetwory spożywcze .....	26651,7	6263	7166	27423,0	6414	7138
Prepared foodstuffs						
Produkty przemysłu chemicznego .....	127434,0	29843	33160	150759,9	35280	39253
Products of the chemical industry						
Tworzywa sztuczne i kauczuk oraz artykuły z nich .....	268421,9	62778	70063	28960,6	6788	7623
Plastics and rubber and articles thereof						
Materiały i artykuły włókiennicze .....	90949,2	21322	24089	526,1	123	137
Textiles and textile articles						

TABL. 29. **IMPORT WEDŁUG KRAJU WYSYŁKI I EKSPORT WEDŁUG WAŻNIEJSZYCH KRAJÓW I SEKCJI CN W 2017 R. (cd.)**  
**IMPORTS BY COUNTRIES OF CONSIGNMENT AND EXPORTS BY MAJOR COUNTRIES AND CN SECTIONS IN 2017 (cont.)**

SEKCJE SECTIONS	Import Imports			Eksport Exports		
	w tys. zł in thous. zł	w tys. euro in thous. euro	w tys. dol. USA in thous. USD	w tys. zł in thous. zł	w tys. euro in thous. euro	w tys. dol. USA in thous. USD
<b>INDONEZJA (dok.) INDONESIA (cont.)</b>						
Maszyny i urządzenia, sprzęt elektryczny i elektrotechniczny .....	336878,7	78900	88881	80722,1	18928	21250
Machinery and mechanical appliances, electrical and electrotechnical equipment						
Przyrządy i aparatura, optyczne, fotograficzne, pomiarowe, kontrolne, itp. ....	106185,2	24807	27573	10136,3	2382	2704
Optical, photographic, measuring, checking instruments, etc.						
<b>IRLANDIA IRELAND</b>						
<b>O G Ó Ł E M</b> .....	<b>6351742,5</b>	<b>1489925</b>	<b>1674684</b>	<b>3471274,3</b>	<b>812830</b>	<b>912567</b>
<b>TOTAL</b>						
Zwierzęta żywe; produkty pochodzenia zwierzęcego .....	287640,1	67296	74473	329647,7	77187	86419
Live animals; animal products						
Produkty pochodzenia roślinnego .....	16623,6	3894	4363	53258,1	12394	13677
Vegetable products						
Przetwory spożywcze .....	524686,1	122996	138293	623632,0	146050	164432
Prepared foodstuffs						
Produkty mineralne .....	5453,9	1281	1447	41658,3	9743	10969
Mineral products						
Produkty przemysłu chemicznego .....	3028710,8	710488	799353	136921,4	32019	35857
Products of the chemical industry						
Tworzywa sztuczne i kauczuk oraz artykuły z nich .....	119835,0	28053	31425	145331,5	34020	38156
Plastics and rubber and articles thereof						
Drewno i artykuły z drewna .....	4137,8	967	1078	91101,6	21354	23900
Wood and articles of wood						
Ścier drzewny, papier, tektura i artykuły z nich .....	121039,3	28416	32208	56751,2	13307	15009
Pulp of wood, paper, paperboard and articles thereof						
Materiały i artykuły włókiennicze .....	94029,3	21986	24703	88431,2	20701	23105
Textiles and textile articles						
Obuwie, nakrycia głowy, itp. ....	7518,5	1752	1960	11314,2	2653	2991
Footwear, headgear, etc.						
Artykuły z kamienia, wyroby ceramiczne, szkło .....	6830,9	1594	1761	57322,6	13416	15064
Articles of stone, ceramic products, glass						
Metale nieszlachetne i artykuły z nich .....	66587,2	15616	17501	93347,7	21836	24432
Base metals and articles thereof						
Maszyny i urządzenia, sprzęt elektryczny i elektrotechniczny .....	1606875,2	377238	426308	1070065,2	250475	283568
Machinery and mechanical appliances, electrical and electrotechnical equipment						
Sprzęt transportowy .....	209850,8	49375	53747	383070,5	89830	98542
Transport equipment						
Przyrządy i aparatura, optyczne, fotograficzne, pomiarowe, kontrolne, itp. ....	194415,3	45539	50947	84840,3	19898	22463
Optical, photographic, measuring, checking instruments, etc.						
Artykuły przemysłowe różne — meble, prefabrykaty budynków, zabawki, itp. ....	33191,8	7743	8730	197489,5	46285	52106
Miscellaneous manufactured articles						

TABL. 29. **IMPORT WEDŁUG KRAJU WYSYŁKI I EKSPORT WEDŁUG WAŻNIEJSZYCH KRAJÓW I SEKCJI CN W 2017 R. (cd.)**

IMPORTS BY COUNTRIES OF CONSIGNMENT AND EXPORTS BY MAJOR COUNTRIES AND CN SECTIONS IN 2017 (cont.)

SEKCJE SECTIONS	Import Imports			Eksport Exports		
	w tys. zł in thous. zł	w tys. euro in thous. euro	w tys. dol. USA in thous. USD	w tys. zł in thous. zł	w tys. euro in thous. euro	w tys. dol. USA in thous. USD
<b>IZRAEL ISRAEL</b>						
<b>OGÓŁEM</b> <b>TOTAL</b>	<b>1177155,9</b>	<b>274799</b>	<b>303840</b>	<b>2313193,0</b>	<b>541468</b>	<b>606466</b>
Zwierzęta żywe; produkty pochodzenia zwierzęcego Live animals; animal products	226,0	53	58	406139,1	95045	106013
Przetwory spożywcze Prepared foodstuffs	50575,5	11853	13314	411098,1	96291	107821
Produkty mineralne Mineral products	207964,7	48388	51416	12430,0	2860	3098
Produkty przemysłu chemicznego Products of the chemical industry	327834,6	76397	84193	184850,6	43209	48173
Tworzywa sztuczne i kauczuk oraz artykuły z nich Plastics and rubber and articles thereof	124947,7	29215	32559	69322,1	16205	18030
Materiały i artykuły włókiennicze Textiles and textile articles	64158,6	15015	16908	24688,0	5786	6496
Metale nieszlachetne i artykuły z nich Base metals and articles thereof	30391,4	7120	7984	102010,7	23878	26562
Maszyny i urządzenia, sprzęt elektryczny i elektrotechniczny Machinery and mechanical appliances, electrical and electrotechnical equipment	210315,3	49237	55230	403498,5	94428	105793
Sprzęt transportowy Transport equipment	32081,8	7484	8353	284579,8	66720	75948
Artykuły przemysłowe różne — meble, prefabrykaty budynków, zabawki, itp. Miscellaneous manufactured articles	35681,3	8279	8947	207693,0	48603	54271
<b>JAPONIA JAPAN</b>						
<b>OGÓŁEM</b> <b>TOTAL</b>	<b>5263091,6</b>	<b>1233442</b>	<b>1381761</b>	<b>2132111,0</b>	<b>498947</b>	<b>558566</b>
Zwierzęta żywe; produkty pochodzenia zwierzęcego Live animals; animal products	40,1	9	10	120916,2	28337	31538
Produkty przemysłu chemicznego Products of the chemical industry	263102,1	61559	69156	251550,3	58877	66059
Tworzywa sztuczne i kauczuk oraz artykuły z nich Plastics and rubber and articles thereof	404337,1	94825	106712	92166,1	21540	23932
Materiały i artykuły włókiennicze Textiles and textile articles	186145,3	43581	48666	70336,9	16483	18481
Artykuły z kamienia, wyroby ceramiczne, szkło Articles of stone, ceramic products, glass	84015,1	19610	21776	99793,4	23302	26045
Metale nieszlachetne i artykuły z nich Base metals and articles thereof	301794,3	70627	78822	246749,9	57704	64447
Maszyny i urządzenia, sprzęt elektryczny i elektrotechniczny Machinery and mechanical appliances, electrical and electrotechnical equipment	2430906,4	570147	638833	555031,7	129966	145772
Sprzęt transportowy Transport equipment	471731,7	110570	123620	375862,2	87862	98210
Przyrządy i aparatura, optyczne, fotograficzne, pomiarowe, kontrolne, itp. Optical, photographic, measuring, checking instruments, etc.	892121,5	208833	233442	96340,7	22562	25462

TABL. 29. **IMPORT WEDŁUG KRAJU WYSYŁKI I EKSPORT WEDŁUG WAŻNIEJSZYCH KRAJÓW I SEKCJI CN W 2017 R. (cd.)**

IMPORTS BY COUNTRIES OF CONSIGNMENT AND EXPORTS BY MAJOR COUNTRIES AND CN SECTIONS IN 2017 (cont.)

SEKCJE SECTIONS	Import Imports			Eksport Exports		
	w tys. zł in thous. zł	w tys. euro in thous. euro	w tys. dol. USA in thous. USD	w tys. zł in thous. zł	w tys. euro in thous. euro	w tys. dol. USA in thous. USD
JAPONIA (dok.) JAPAN (cont.)						
Artykuły przemysłowe różne — meble, prefabrykaty budynków, zabawki, itp. .... Miscellaneous manufactured articles	153392,9	35971	41074	110036,4	25761	28885
KANADA CANADA						
<b>O G Ó Ł E M</b> ..... <b>TOTAL</b>	<b>1894409,8</b>	<b>443021</b>	<b>497481</b>	<b>4994623,0</b>	<b>1167416</b>	<b>1295385</b>
Zwierzęta żywe; produkty pochodzenia zwierzęcego ..... Live animals; animal products	33479,0	7824	8714	149725,6	35014	39104
Produkty pochodzenia roślinnego ..... Vegetable products	43655,0	10216	11546	43946,3	10290	11592
Przetwory spożywcze ..... Prepared foodstuffs	45249,9	10594	11793	208826,4	48986	55104
Produkty mineralne ..... Mineral products	387517,4	90892	105103	2311,2	541	605
Produkty przemysłu chemicznego ..... Products of the chemical industry	29650,7	6960	7858	117301,6	27469	30693
Tworzywa sztuczne i kauczuk oraz artykuły z nich ..... Plastics and rubber and articles thereof	59697,7	13965	15536	140148,6	32709	36309
Skóry i artykuły z nich ..... Raw hides and skins, articles thereof	39619,0	9194	10019	496398,2	115622	124761
Metale nieszlachetne i artykuły z nich ..... Base metals and articles thereof	120550,2	28163	31282	165483,3	38819	43597
Maszyny i urządzenia, sprzęt elektryczny i elektrotechniczny ..... Machinery and mechanical appliances, electrical and electrotechnical equipment	841772,6	197031	220192	2186608,4	511655	571826
Sprzęt transportowy ..... Transport equipment	155936,4	35933	39012	780300,7	181549	197154
Przyrządy i aparatura, optyczne, fotograficzne, pomiarowe, kontrolne, itp. .... Optical, photographic, measuring, checking instruments, etc.	58460,7	13753	15683	266772,5	62462	70105
Artykuły przemysłowe różne — meble, prefabrykaty budynków, zabawki, itp. .... Miscellaneous manufactured articles	12151,4	2858	3209	306862,6	71879	80489
KAZACHSTAN KAZAKHSTAN						
<b>O G Ó Ł E M</b> ..... <b>TOTAL</b>	<b>758513,6</b>	<b>177634</b>	<b>199119</b>	<b>1817765,4</b>	<b>426549</b>	<b>476780</b>
Produkty pochodzenia roślinnego ..... Vegetable products	76519,3	17959	20302	136283,3	31863	34901
Produkty mineralne ..... Mineral products	451444,7	105527	117799	6111,9	1433	1606
Produkty przemysłu chemicznego ..... Products of the chemical industry	161757,9	38023	42849	338220,0	79250	89194
Metale nieszlachetne i artykuły z nich ..... Base metals and articles thereof	3581,8	835	927	108994,4	25502	28629
Maszyny i urządzenia, sprzęt elektryczny i elektrotechniczny ..... Machinery and mechanical appliances, electrical and electrotechnical equipment	20742,6	4876	5443	430669,9	100849	112472

TABL. 29. **IMPORT WEDŁUG KRAJU WYSYŁKI I EKSPORT WEDŁUG WAŻNIEJSZYCH KRAJÓW I SEKCJI CN W 2017 R. (cd.)**

IMPORTS BY COUNTRIES OF CONSIGNMENT AND EXPORTS BY MAJOR COUNTRIES AND CN SECTIONS IN 2017 (cont.)

SEKCJE SECTIONS	Import Imports			Eksport Exports		
	w tys. zł in thous. zł	w tys. euro in thous. euro	w tys. dol. USA in thous. USD	w tys. zł in thous. zł	w tys. euro in thous. euro	w tys. dol. USA in thous. USD
KAZACHSTAN (dok.) KAZAKHSTAN (cont.)						
Sprzęt transportowy ..... Transport equipment	120,4	28	32	323045,4	76404	85611
Artykuły przemysłowe różne — meble, prefabrykaty budynków, zabawki, itp. .... Miscellaneous manufactured articles	837,9	196	231	119507,2	28052	31388
KOREA POŁUDNIOWA SOUTH KOREA						
<b>OGÓŁEM</b> ..... <b>TOTAL</b>	<b>11040321,6</b>	<b>2585271</b>	<b>2895875</b>	<b>2075627,1</b>	<b>485994</b>	<b>544007</b>
Produkty pochodzenia roślinnego ..... Vegetable products	1547,9	364	413	114058,8	26716	29877
Przetwory spożywcze ..... Prepared foodstuffs	54642,9	12806	14372	85407,6	19994	22454
Produkty przemysłu chemicznego ..... Products of the chemical industry	452997,0	106042	118826	207625,5	48657	54149
Tworzywa sztuczne i kauczuk oraz artykuły z nich ..... Plastics and rubber and articles thereof	1341073,0	314178	352392	129604,3	30375	33982
Materiały i artykuły włókiennicze ..... Textiles and textile articles	374302,2	87797	98679	20221,1	4750	5311
Artykuły z kamienia, wyroby ceramiczne, szkło ..... Articles of stone, ceramic products, glass	25035,9	5861	6555	265464,0	62092	69373
Metale nieszlachetne i artykuły z nich ..... Base metals and articles thereof	1042415,1	244031	273296	186503,2	43769	49450
Maszyny i urządzenia, sprzęt elektryczny i elektrotechniczny ..... Machinery and mechanical appliances, electrical and electrotechnical equipment	5241151,5	1226768	1371308	559446,9	130698	145909
Sprzęt transportowy ..... Transport equipment	1348476,1	315566	352410	122787,4	28770	32278
Przyrządy i aparatura, optyczne, fotograficzne, pomiarowe, kontrolne, itp. .... Optical, photographic, measuring, checking instruments, etc.	848581,7	199033	224719	101611,2	23797	26673
Artykuły przemysłowe różne — meble, prefabrykaty budynków, zabawki, itp. .... Miscellaneous manufactured articles	108613,5	25477	28856	46280,2	10832	12117
LIBERIA LIBERIA						
<b>OGÓŁEM</b> ..... <b>TOTAL</b>	<b>138921,2</b>	<b>32579</b>	<b>36433</b>	<b>137160,1</b>	<b>31529</b>	<b>33982</b>
Produkty mineralne ..... Mineral products	109997,5	25798	28786	1055,0	246	275
Tworzywa sztuczne i kauczuk oraz artykuły z nich ..... Plastics and rubber and articles thereof	20393,2	4758	5270	248,2	58	66
Sprzęt transportowy ..... Transport equipment	8436,6	2000	2351	92105,1	20947	22081
LITWA LITHUANIA						
<b>OGÓŁEM</b> ..... <b>TOTAL</b>	<b>7360546,8</b>	<b>1724227</b>	<b>1932489</b>	<b>12657405,6</b>	<b>2965803</b>	<b>3326334</b>
Zwierzęta żywe; produkty pochodzenia zwierzęcego ..... Live animals; animal products	773573,0	181307	203719	756891,3	177351	198889

TABL. 29. **IMPORT WEDŁUG KRAJU WYSYŁKI I EKSPORT WEDŁUG WAŻNIEJSZYCH KRAJÓW I SEKCJI CN W 2017 R. (cd.)**  
**IMPORTS BY COUNTRIES OF CONSIGNMENT AND EXPORTS BY MAJOR COUNTRIES AND CN SECTIONS IN 2017 (cont.)**

SEKCJE SECTIONS	Import Imports			Eksport Exports		
	w tys. zł in thous. zł	w tys. euro in thous. euro	w tys. dol. USA in thous. USD	w tys. zł in thous. zł	w tys. euro in thous. euro	w tys. dol. USA in thous. USD
<b>LITWA (dok.) LITHUANIA (cont.)</b>						
Produkty pochodzenia roślinnego .....	174024,1	40803	45900	448922,9	105121	117029
Vegetable products						
Tłuszcze i oleje .....	43657,3	10221	11483	55678,2	13022	14550
Fats and oils						
Przetwory spożywcze .....	373626,4	87364	97629	1268619,6	297339	333529
Prepared foodstuffs						
Produkty mineralne .....	2189387,7	512759	574452	277709,5	65132	73075
Mineral products						
Produkty przemysłu chemicznego .....	582177,9	136354	152659	1495479,0	350262	390686
Products of the chemical industry						
Tworzywa sztuczne i kauczuk oraz artykuły z nich .....	867659,9	203301	227900	1132682,4	265423	297689
Plastics and rubber and articles thereof						
Skóry i artykuły z nich .....	53266,3	12479	13831	34226,1	8013	8988
Raw hides and skins, articles thereof						
Drewno i artykuły z drewna .....	210045,0	49155	54839	527576,1	123533	138120
Wood and articles of wood						
Ścier drzewny, papier, tektura i artykuły z nich .....	221276,2	51851	58111	428339,8	100344	112579
Pulp of wood, paper, paperboard and articles thereof						
Materiały i artykuły włókiennicze .....	118143,6	27659	31100	507532,7	118912	133395
Textiles and textile articles						
Obuwie, nakrycia głowy, itp. ....	24162,4	5661	6369	132112,6	30927	34808
Footwear, headgear, etc.						
Artykuły z kamienia, wyroby ceramiczne, szkło .....	149420,1	35052	39503	391686,5	91844	103115
Articles of stone, ceramic products, glass						
Metale nieszlachetne i artykuły z nich .....	436315,7	102150	114269	1410665,0	330572	371053
Base metals and articles thereof						
Maszyny i urządzenia, sprzęt elektryczny i elektrotechniczny .....	407839,5	95603	107542	2016998,0	472647	533127
Machinery and mechanical appliances, electrical and electrotechnical equipment						
Sprzęt transportowy .....	345181,5	80876	90304	1054251,0	247169	277488
Transport equipment						
Przyrządy i aparatura, optyczne, fotograficzne, pomiarowe, kontrolne, itp. ....	63353,3	14849	16609	126080,2	29530	33229
Optical, photographic, measuring, checking instruments, etc.						
Artykuły przemysłowe różne — meble, prefabrykaty budynków, zabawki, itp. ....	324612,3	76115	85499	546849,7	128075	143346
Miscellaneous manufactured articles						
<b>LUKSEMBURG LUXEMBOURG</b>						
<b>O G Ó Ł E M .....</b>	<b>2070025,0</b>	<b>484708</b>	<b>549443</b>	<b>1389195,5</b>	<b>325113</b>	<b>364079</b>
<b>TOTAL</b>						
Produkty przemysłu chemicznego .....	117887,0	27568	30832	122858,4	28758	32277
Products of the chemical industry						
Tworzywa sztuczne i kauczuk oraz artykuły z nich .....	340669,2	79712	89332	258522,1	60553	67825
Plastics and rubber and articles thereof						
Ścier drzewny, papier, tektura i artykuły z nich .....	93949,4	22014	24703	32708,8	7660	8597
Pulp of wood, paper, paperboard and articles thereof						
Materiały i artykuły włókiennicze .....	60391,7	14115	15551	20765,0	4851	5415
Textiles and textile articles						

TABL. 29. **IMPORT WEDŁUG KRAJU WYSYŁKI I EKSPORT WEDŁUG WAŻNIEJSZYCH KRAJÓW I SEKCJI CN W 2017 R. (cd.)**

IMPORTS BY COUNTRIES OF CONSIGNMENT AND EXPORTS BY MAJOR COUNTRIES AND CN SECTIONS IN 2017 (cont.)

SEKCJE SECTIONS	Import Imports			Eksport Exports		
	w tys. zł in thous. zł	w tys. euro in thous. euro	w tys. dol. USA in thous. USD	w tys. zł in thous. zł	w tys. euro in thous. euro	w tys. dol. USA in thous. USD
<b>LUKSEMBURG (dok.) LUXEMBOURG (cont.)</b>						
Metale nieszlachetne i artykuły z nich .....	582945,0	136493	152631	305911,7	71657	80795
Base metals and articles thereof						
Maszyny i urządzenia, sprzęt elektryczny i elektrotechniczny .....	296014,0	69451	78049	152498,3	35715	39858
Machinery and mechanical appliances, electrical and electrotechnical equipment						
Sprzęt transportowy .....	389117,5	90993	108320	326086,0	76120	84735
Transport equipment						
Artykuły przemysłowe różne — meble, prefabrykaty budynków, zabawki, itp. ....	82331,7	19308	21652	45029,6	10539	11832
Miscellaneous manufactured articles						
<b>ŁOTWA LATVIA</b>						
<b>OGÓŁEM .....</b>	<b>2050314,2</b>	<b>480834</b>	<b>540469</b>	<b>5691264,2</b>	<b>1333235</b>	<b>1496528</b>
<b>TOTAL</b>						
Zwierzęta żywe; produkty pochodzenia zwierzęcego .....	167644,4	39279	44098	358448,5	83968	94011
Live animals; animal products						
Produkty pochodzenia roślinnego .....	72359,3	16969	19284	167116,7	39164	43727
Vegetable products						
Przetwory spożywcze .....	52817,8	12381	13960	554110,6	129736	145354
Prepared foodstuffs						
Produkty mineralne .....	211372,5	49609	55999	42331,1	9945	11189
Mineral products						
Produkty przemysłu chemicznego .....	70222,8	16459	18404	678392,2	158734	177146
Products of the chemical industry						
Tworzywa sztuczne i kauczuk oraz artykuły z nich .....	92458,4	21684	24398	439144,0	102913	115431
Plastics and rubber and articles thereof						
Drewno i artykuły z drewna .....	200302,5	46946	52797	91614,7	21460	24045
Wood and articles of wood						
Ścier drzewny, papier, tektura i artykuły z nich .....	61612,1	14430	16249	211078,3	49459	55566
Pulp of wood, paper, paperboard and articles thereof						
Materiały i artykuły włókiennicze .....	22150,3	5189	5807	244453,4	57286	64418
Textiles and textile articles						
Obuwie, nakrycia głowy, itp. ....	7407,8	1732	1970	76337,9	17863	20080
Footwear, headgear, etc.						
Artykuły z kamienia, wyroby ceramiczne, szkło .....	58656,4	13749	15411	159443,2	37379	41884
Articles of stone, ceramic products, glass						
Metale nieszlachetne i artykuły z nich .....	544895,5	127586	142229	559419,4	130997	146549
Base metals and articles thereof						
Maszyny i urządzenia, sprzęt elektryczny i elektrotechniczny .....	281896,9	66127	74481	1099113,8	257391	288917
Machinery and mechanical appliances, electrical and electrotechnical equipment						
Sprzęt transportowy .....	159591,9	37709	43020	651585,1	152914	174043
Transport equipment						
Przyrządy i aparatura, optyczne, fotograficzne, pomiarowe, kontrolne, itp. ....	8103,4	1888	2121	50147,2	11733	13124
Optical, photographic, measuring, checking instruments, etc.						
Artykuły przemysłowe różne — meble, prefabrykaty budynków, zabawki, itp. ....	35240,5	8258	9297	256676,1	60142	67430
Miscellaneous manufactured articles						

TABL. 29. **IMPORT WEDŁUG KRAJU WYSYŁKI I EKSPORT WEDŁUG WAŻNIEJSZYCH KRAJÓW I SEKCJI CN W 2017 R. (cd.)**  
**IMPORTS BY COUNTRIES OF CONSIGNMENT AND EXPORTS BY MAJOR COUNTRIES AND CN SECTIONS IN 2017 (cont.)**

SEKCJE SECTIONS	Import Imports			Eksport Exports		
	w tys. zł in thous. zł	w tys. euro in thous. euro	w tys. dol. USA in thous. USD	w tys. zł in thous. zł	w tys. euro in thous. euro	w tys. dol. USA in thous. USD
<b>MALEZJA MALAYSIA</b>						
<b>OGÓŁEM</b> <b>TOTAL</b>	<b>1382376,6</b>	<b>323724</b>	<b>362532</b>	<b>530790,9</b>	<b>124348</b>	<b>139081</b>
Zwierzęta żywe; produkty pochodzenia zwierzęcego Live animals; animal products	532,6	124	138	74793,9	17574	19793
Produkty przemysłu chemicznego Products of the chemical industry	53129,2	12454	14064	47479,2	11134	12486
Tworzywa sztuczne i kauczuk oraz artykuły z nich Plastics and rubber and articles thereof	308488,3	72218	80742	34823,6	8162	9113
Metale nieszlachetne i artykuły z nich Base metals and articles thereof	137144,8	32234	36319	75046,4	17471	19083
Maszyny i urządzenia, sprzęt elektryczny i elektrotechniczny Machinery and mechanical appliances, electrical and electrotechnical equipment	692393,8	162079	181432	184667,1	43278	48571
Artykuły przemysłowe różne — meble, prefabrykaty budynków, zabawki, itp. Miscellaneous manufactured articles	94915,8	22189	24705	14471,1	3393	3813
<b>MEKSYK MEXICO</b>						
<b>OGÓŁEM</b> <b>TOTAL</b>	<b>801079,3</b>	<b>187680</b>	<b>209824</b>	<b>2570934,1</b>	<b>601996</b>	<b>675054</b>
Produkty pochodzenia roślinnego Vegetable products	6550,1	1532	1698	71014,9	16609	18432
Przetwory spożywcze Prepared foodstuffs	77595,5	18137	20246	67043,4	15695	17543
Produkty przemysłu chemicznego Products of the chemical industry	135163,2	31649	34936	228689,9	53555	59949
Tworzywa sztuczne i kauczuk oraz artykuły z nich Plastics and rubber and articles thereof	51725,7	12104	13520	208601,0	48879	54460
Metale nieszlachetne i artykuły z nich Base metals and articles thereof	134530,7	31525	35353	323728,7	75914	85717
Maszyny i urządzenia, sprzęt elektryczny i elektrotechniczny Machinery and mechanical appliances, electrical and electrotechnical equipment	295786,3	69391	77983	730994,9	170873	190215
Sprzęt transportowy Transport equipment	16274,0	3807	4241	578231,5	135578	154252
Przyrządy i aparatura, optyczne, fotograficzne, pomiarowe, kontrolne, itp. Optical, photographic, measuring, checking instruments, etc.	11397,7	2668	2988	87504,7	20555	23206
Artykuły przemysłowe różne — meble, prefabrykaty budynków, zabawki, itp. Miscellaneous manufactured articles	14203,0	3320	3671	115589,0	26989	29851
<b>NIEMCY GERMANY</b>						
<b>OGÓŁEM</b> <b>TOTAL</b>	<b>246577478,9</b>	<b>57746891</b>	<b>64757239</b>	<b>242585938,8</b>	<b>56794072</b>	<b>63666119</b>
Zwierzęta żywe; produkty pochodzenia zwierzęcego Live animals; animal products	5226892,4	1224602	1374882	9584297,0	2245806	2527672



TABL. 29. **IMPORT WEDŁUG KRAJU WYSYŁKI I EKSPORT WEDŁUG WAŻNIEJSZYCH KRAJÓW I SEKCJI CN W 2017 R. (cd.)**

IMPORTS BY COUNTRIES OF CONSIGNMENT AND EXPORTS BY MAJOR COUNTRIES AND CN SECTIONS IN 2017 (cont.)

SEKCJE SECTIONS	Import Imports			Eksport Exports		
	w tys. zł in thous. zł	w tys. euro in thous. euro	w tys. dol. USA in thous. USD	w tys. zł in thous. zł	w tys. euro in thous. euro	w tys. dol. USA in thous. USD
NIEMCY (dok.) GERMANY (cont.)						
Produkty pochodzenia roślinnego .....	4702589,7	1100526	1229152	5237533,1	1226875	1383520
Vegetable products						
Tłuszcze i oleje .....	1385407,1	324535	362432	413504,0	96937	109236
Fats and oils						
Przetwory spożywcze .....	9624267,7	2253692	2529651	12801942,7	2999425	3374601
Prepared foodstuffs						
Produkty mineralne .....	6099924,0	1428894	1602369	4159611,9	973182	1086715
Mineral products						
Produkty przemysłu chemicznego .....	24269770,3	5682251	6358215	14422253,9	3376412	3784802
Products of the chemical industry						
Tworzywa sztuczne i kauczuk oraz artykuły z nich .....	22317735,6	5225772	5854006	18826240,9	4407506	4934150
Plastics and rubber and articles thereof						
Skóry i artykuły z nich .....	1507404,2	353009	395051	862281,4	201947	226426
Raw hides and skins, articles thereof						
Drewno i artykuły z drewna .....	1264580,2	295970	330898	6013078,3	1407609	1573991
Wood and articles of wood						
Ścier drzewny, papier, tektura i artykuły z nich .....	8930640,3	2090820	2343748	10150905,6	2376891	2664062
Pulp of wood, paper, paperboard and articles thereof						
Materiały i artykuły włókiennicze .....	15256305,8	3571321	4000708	14011501,9	3280191	3671857
Textiles and textile articles						
Obuwie, nakrycia głowy, itp. ....	2781176,0	651014	729066	2332911,9	546391	612659
Footwear, headgear, etc.						
Artykuły z kamienia, wyroby ceramiczne, szkło .....	3147741,3	737245	826893	4057430,4	950010	1063655
Articles of stone, ceramic products, glass						
Perły, kamienie szlachetne, metale szlachetne i artykuły z nich .....	707491,9	165454	183842	456744,4	106827	119770
Pearls, precious stones and metals, articles thereof						
Metale nieszlachetne i artykuły z nich .....	28370343,7	6643967	7443520	25973492,7	6082021	6813122
Base metals and articles thereof						
Maszyny i urządzenia, sprzęt elektryczny i elektrotechniczny .....	60914058,8	14267409	15996549	52750829,7	12351061	13853700
Machinery and mechanical appliances, electrical and electrotechnical equipment						
Sprzęt transportowy .....	33318678,2	7802661	8753062	33997083,8	7953613	8896677
Transport equipment						
Przyrządy i aparatura, optyczne, fotograficzne, pomiarowe, kontrolne, itp. ....	6170027,2	1445900	1624987	4082869,4	955761	1069676
Optical, photographic, measuring, checking instruments, etc.						
Artykuły przemysłowe różne — meble, prefabrykaty budynków, zabawki, itp. ....	8735479,6	2047890	2322073	22428121,0	5250168	5893772
Miscellaneous manufactured articles						
Dziela sztuki, przedmioty kolekcjonerskie i antyki .....	1753781,6	412007	471032	13914,3	3269	3700
Works of art, collectors' pieces and antiques						
NORWEGIA NORWAY						
<b>O G Ó Ł Ę M</b> .....	<b>6927074,7</b>	<b>1620972</b>	<b>1809509</b>	<b>10093139,2</b>	<b>2362782</b>	<b>2647869</b>
<b>TOTAL</b>						
Zwierzęta żywe; produkty pochodzenia zwierzęcego .....	1815119,6	425741	475982	19693,1	4632	5296
Live animals; animal products						

**TABL. 29. IMPORT WEDŁUG KRAJU WYSYŁKI I EKSPORT WEDŁUG WAŻNIEJSZYCH KRAJÓW I SEKCJI CN W 2017 R. (cd.)**
**IMPORTS BY COUNTRIES OF CONSIGNMENT AND EXPORTS BY MAJOR COUNTRIES AND CN SECTIONS IN 2017 (cont.)**

SEKCJE SECTIONS	Import Imports			Eksport Exports		
	w tys. zł in thous. zł	w tys. euro in thous. euro	w tys. dol. USA in thous. USD	w tys. zł in thous. zł	w tys. euro in thous. euro	w tys. dol. USA in thous. USD
<b>NORWEGIA (dok.) NORWAY (cont.)</b>						
Produkty pochodzenia roślinnego .....	3305,8	772	865	279333,2	65433	73601
Vegetable products						
Przetwory spożywcze .....	19423,8	4549	5119	342514,2	80381	92192
Prepared foodstuffs						
Produkty mineralne .....	906200,7	210411	226555	383189,7	89639	100858
Mineral products						
Produkty przemysłu chemicznego .....	307225,2	71743	79640	492233,0	115159	129103
Products of the chemical industry						
Tworzywa sztuczne i kauczuk oraz artykuły z nich .....	26006,8	6088	6807	395934,6	92799	103993
Plastics and rubber and articles thereof						
Drewno i artykuły z drewna .....	12980,3	3039	3400	406149,7	95038	106340
Wood and articles of wood						
Ścier drzewny, papier, tektura i artykuły z nich .....	9154,5	2145	2409	173005,0	40497	45351
Pulp of wood, paper, paperboard and articles thereof						
Materiały i artykuły włókiennicze .....	23759,7	5563	6244	188180,6	44071	49444
Textiles and textile articles						
Artykuły z kamienia, wyroby ceramiczne, szkło .....	4590,6	1073	1197	348169,1	81501	91458
Articles of stone, ceramic products, glass						
Metale nieszlachetne i artykuły z nich .....	1787359,8	418682	468957	1488207,4	348188	388469
Base metals and articles thereof						
Maszyny i urządzenia, sprzęt elektryczny i elektrotechniczny .....	458054,2	107161	120070	1016631,0	238129	266927
Machinery and mechanical appliances, electrical and electrotechnical equipment						
Sprzęt transportowy .....	1243490,9	291315	328215	3507155,6	820736	919037
Transport equipment						
Przyrządy i aparatura, optyczne, fotograficzne, pomiarowe, kontrolne, itp. ....	50637,3	11873	13373	129860,3	30407	34130
Optical, photographic, measuring, checking instruments, etc.						
Broń i amunicja .....	160105,2	37495	43622	3667,6	861	962
Arms and ammunition						
Artykuły przemysłowe różne — meble, prefabrykaty budynków, zabawki, itp. ....	17457,0	4086	4598	866934,6	203053	226896
Miscellaneous manufactured articles						
Dziela sztuki, przedmioty kolekcjonerskie i antyki .....	68309,0	15973	18736	1998,1	471	526
Works of art, collectors' pieces and antiques						
<b>PANAMA PANAMA</b>						
<b>OGÓŁEM</b> .....	<b>30082,6</b>	<b>7079</b>	<b>7934</b>	<b>178040,9</b>	<b>41590</b>	<b>45773</b>
<b>TOTAL</b>						
Zwierzęta żywe; produkty pochodzenia zwierzęcego .....	0,0	0	0	37760,6	8771	9538
Live animals; animal products						
Produkty przemysłu chemicznego .....	0,0	0	0	41174,0	9629	10585
Products of the chemical industry						
Sprzęt transportowy .....	23174,8	5460	6088	25240,4	5867	6195
Transport equipment						

TABL. 29. **IMPORT WEDŁUG KRAJU WYSYŁKI I EKSPORT WEDŁUG WAŻNIEJSZYCH KRAJÓW I SEKCJI CN W 2017 R. (cd.)**

IMPORTS BY COUNTRIES OF CONSIGNMENT AND EXPORTS BY MAJOR COUNTRIES AND CN SECTIONS IN 2017 (cont.)

SEKCJE SECTIONS	Import Imports			Eksport Exports		
	w tys. zł in thous. zł	w tys. euro in thous. euro	w tys. dol. USA in thous. USD	w tys. zł in thous. zł	w tys. euro in thous. euro	w tys. dol. USA in thous. USD
<b>PORTUGALIA PORTUGAL</b>						
<b>OGÓŁEM</b> <b>TOTAL</b>	<b>2554055,6</b>	<b>598500</b>	<b>671458</b>	<b>3782608,2</b>	<b>885176</b>	<b>990352</b>
Zwierzęta żywe; produkty pochodzenia zwierzęcego Live animals; animal products	35141,4	8255	9297	158089,6	37026	41555
Produkty pochodzenia roślinnego Vegetable products	340813,1	79951	89401	100442,3	23480	26498
Przetwory spożywcze Prepared foodstuffs	138118,7	32410	36351	278869,8	65308	72884
Produkty przemysłu chemicznego Products of the chemical industry	135810,9	31831	35698	478299,9	111835	125060
Tworzywa sztuczne i kauczuk oraz artykuły z nich Plastics and rubber and articles thereof	212822,7	49801	55728	196824,9	46089	51767
Skóry i artykuły z nich Raw hides and skins, articles thereof	24857,2	5822	6536	57616,6	13489	15162
Drewno i artykuły z drewna Wood and articles of wood	37729,1	8829	9907	39616,0	9277	10384
Ścier drzewny, papier, tektura i artykuły z nich Pulp of wood, paper, paperboard and articles thereof	318278,3	74538	83533	73257,1	17138	19100
Materiały i artykuły włókiennicze Textiles and textile articles	117342,7	27445	30626	61616,2	14414	16149
Obuwie, nakrycia głowy, itp. Footwear, headgear, etc.	77425,5	18134	20283	9985,5	2337	2616
Artykuły z kamienia, wyroby ceramiczne, szkło Articles of stone, ceramic products, glass	54530,6	12767	14201	39053,2	9154	10322
Metale nieszlachetne i artykuły z nich Base metals and articles thereof	99496,1	23312	26310	243370,2	57090	64637
Maszyny i urządzenia, sprzęt elektryczny i elektrotechniczny Machinery and mechanical appliances, electrical and electrotechnical equipment	495723,7	116132	130434	997566,2	233633	261990
Sprzęt transportowy Transport equipment	306521,8	71926	81143	409952,8	95804	106325
Przyrządy i aparatura, optyczne, fotograficzne, pomiarowe, kontrolne, itp. Optical, photographic, measuring, checking instruments, etc.	48530,1	11365	12727	58164,4	13593	15141
Artykuły przemysłowe różne — meble, prefabrykaty budynków, zabawki, itp. Miscellaneous manufactured articles	60769,4	14222	15997	568199,1	132769	147666
<b>ROSJA RUSSIA</b>						
<b>OGÓŁEM</b> <b>TOTAL</b>	<b>56615505,1</b>	<b>13251682</b>	<b>14861583</b>	<b>26352672,3</b>	<b>6176858</b>	<b>6938978</b>
Zwierzęta żywe; produkty pochodzenia zwierzęcego Live animals; animal products	80674,3	18920	21248	7470,4	1745	1970
Produkty pochodzenia roślinnego Vegetable products	109436,5	25675	29209	270858,5	63290	70393
Tłuszcze i oleje Fats and oils	15763,4	3693	4159	46534,8	10894	12216
Przetwory spożywcze Prepared foodstuffs	137812,5	32335	36276	1644545,8	385437	433864

TABL. 29. **IMPORT WEDŁUG KRAJU WYSYŁKI I EKSPORT WEDŁUG WAŻNIEJSZYCH KRAJÓW I SEKCJI CN W 2017 R. (cd.)**  
**IMPORTS BY COUNTRIES OF CONSIGNMENT AND EXPORTS BY MAJOR COUNTRIES AND CN SECTIONS IN 2017 (cont.)**

SEKCJE SECTIONS	Import Imports			Eksport Exports		
	w tys. zł in thous. zł	w tys. euro in thous. euro	w tys. dol. USA in thous. USD	w tys. zł in thous. zł	w tys. euro in thous. euro	w tys. dol. USA in thous. USD
ROSJA (dok.) RUSSIA (cont.)						
Produkty mineralne .....	38373426,4	8979938	10081203	196666,6	46117	51870
Mineral products						
Produkty przemysłu chemicznego .....	3068052,7	718348	801446	5080705,8	1190058	1333764
Products of the chemical industry						
Tworzywa sztuczne i kauczuk oraz artykuły z nich .....	1424146,5	333445	372760	2283128,3	535084	600158
Plastics and rubber and articles thereof						
Skóry i artykuły z nich .....	41454,0	9697	10725	37317,9	8745	9832
Raw hides and skins, articles thereof						
Drewno i artykuły z drewna .....	402681,4	94375	105754	179089,8	41990	47183
Wood and articles of wood						
Ścier drzewny, papier, tektura i artykuły z nich .....	335438,0	78607	88091	991144,6	232282	260819
Pulp of wood, paper, paperboard and articles thereof						
Materiały i artykuły włókiennicze .....	60510,3	14173	15884	851400,4	199547	223953
Textiles and textile articles						
Obuwie, nakrycia głowy, itp. ....	1225,7	288	324	590346,8	137723	153716
Footwear, headgear, etc.						
Artykuły z kamienia, wyroby ceramiczne, szkło .....	177360,8	41624	46833	504226,3	118272	133110
Articles of stone, ceramic products, glass						
Metale nieszlachetne i artykuły z nich .....	3599179,9	844238	949705	2474199,6	579920	650978
Base metals and articles thereof						
Maszyny i urządzenia, sprzęt elektryczny i elektrotechniczny .....	496644,8	116373	131306	7029734,3	1649236	1855076
Machinery and mechanical appliances, electrical and electrotechnical equipment						
Sprzęt transportowy .....	378783,3	88727	100540	2357595,2	552914	623978
Transport equipment						
Przyrządy i aparatura, optyczne, fotograficzne, pomiarowe, kontrolne, itp. ....	9682,5	2276	2591	366938,8	85903	96244
Optical, photographic, measuring, checking instruments, etc.						
Artykuły przemysłowe różne — meble, prefabrykaty budynków, zabawki, itp. ....	70406,5	16538	18451	1427747,2	334650	376374
Miscellaneous manufactured articles						
Dziela sztuki, przedmioty kolekcjonerskie i antyki .....	7827258,8	1831099	2043562	4910,3	1148	1296
Works of art, collectors' pieces and antiques						
RUMUNIA ROMANIA						
<b>OGÓŁEM .....</b>	<b>7339985,3</b>	<b>1718876</b>	<b>1927918</b>	<b>16413700,1</b>	<b>3844629</b>	<b>4318426</b>
<b>TOTAL</b>						
Zwierzęta żywe; produkty pochodzenia zwierzęcego .....	70967,7	16623	18619	843372,2	197701	223108
Live animals; animal products						
Produkty pochodzenia roślinnego .....	103496,0	24289	27283	482694,7	112886	126131
Vegetable products						
Przetwory spożywcze .....	151888,3	35577	39694	1593309,8	373557	421947
Prepared foodstuffs						
Produkty mineralne .....	11447,4	2675	2984	947641,4	221698	246980
Mineral products						
Produkty przemysłu chemicznego .....	483108,5	113200	127429	1233752,6	288999	323777
Products of the chemical industry						

TABL. 29. **IMPORT WEDŁUG KRAJU WYSYŁKI I EKSPORT WEDŁUG WAŻNIEJSZYCH KRAJÓW I SEKCJI CN W 2017 R. (cd.)**

IMPORTS BY COUNTRIES OF CONSIGNMENT AND EXPORTS BY MAJOR COUNTRIES AND CN SECTIONS IN 2017 (cont.)

SEKCJE SECTIONS	Import Imports			Eksport Exports		
	w tys. zł in thous. zł	w tys. euro in thous. euro	w tys. dol. USA in thous. USD	w tys. zł in thous. zł	w tys. euro in thous. euro	w tys. dol. USA in thous. USD
<b>RUMUNIA (dok.) ROMANIA (cont.)</b>						
Tworzywa sztuczne i kauczuk oraz artykuły z nich .....	875899,6	205145	230021	1342898,6	314573	352747
Plastics and rubber and articles thereof						
Skóry i artykuły z nich .....	45023,1	10531	11833	152081,1	35608	39837
Raw hides and skins, articles thereof						
Drewno i artykuły z drewna .....	195149,0	45689	51138	367575,2	86167	96979
Wood and articles of wood						
Ścier drzewny, papier, tektura i artykuły z nich .....	111628,7	26168	29448	366686,8	85878	96333
Pulp of wood, paper, paperboard and articles thereof						
Materiały i artykuły włókiennicze .....	750537,4	175680	197087	1335805,9	312827	352295
Textiles and textile articles						
Obuwie, nakrycia głowy, itp. ....	34448,3	8053	8991	333706,2	78115	87455
Footwear, headgear, etc.						
Artykuły z kamienia, wyroby ceramiczne, szkło .....	49009,0	11488	12927	308490,5	72336	81187
Articles of stone, ceramic products, glass						
Metale nieżelazne i artykuły z nich .....	895024,5	209610	235781	1665956,5	390159	437049
Base metals and articles thereof						
Maszyny i urządzenia, sprzęt elektryczny i elektrotechniczny .....	1653912,7	387323	434311	3028210,1	709290	798744
Machinery and mechanical appliances, electrical and electrotechnical equipment						
Sprzęt transportowy .....	1354554,6	317123	355013	1238496,7	289947	324502
Transport equipment						
Przyrządy i aparatura, optyczne, fotograficzne, pomiarowe, kontrolne, itp. ....	239566,6	56123	62645	136908,7	32071	35962
Optical, photographic, measuring, checking instruments, etc.						
Artykuły przemysłowe różne — meble, prefabrykaty budynków, zabawki, itp. ....	288000,8	67411	75788	982048,0	230165	259212
Miscellaneous manufactured articles						
<b>SINGAPUR SINGAPORE</b>						
<b>OGÓŁEM .....</b>	<b>2097093,4</b>	<b>492271</b>	<b>556135</b>	<b>923270,8</b>	<b>216484</b>	<b>241641</b>
<b>TOTAL</b>						
Produkty przemysłu chemicznego .....	638853,8	150303	172138	30824,6	7217	8075
Products of the chemical industry						
Maszyny i urządzenia, sprzęt elektryczny i elektrotechniczny .....	923847,3	216283	243896	226867,7	53158	59687
Machinery and mechanical appliances, electrical and electrotechnical equipment						
Sprzęt transportowy .....	316759,6	74641	82652	301245,3	71102	78789
Transport equipment						
Przyrządy i aparatura, optyczne, fotograficzne, pomiarowe, kontrolne, itp. ....	97985,3	23024	25975	42403,1	9939	11219
Optical, photographic, measuring, checking instruments, etc.						
<b>SŁOWACJA SLOVAKIA</b>						
<b>OGÓŁEM .....</b>	<b>21321877,3</b>	<b>4990163</b>	<b>5590697</b>	<b>22163055,0</b>	<b>5189335</b>	<b>5819452</b>
<b>TOTAL</b>						
Zwierzęta żywe; produkty pochodzenia zwierzęcego .....	257174,1	60064	66894	1176024,5	275396	309456
Live animals; animal products						

TABL. 29. **IMPORT WEDŁUG KRAJU WYSYŁKI I EKSPORT WEDŁUG WAŻNIEJSZYCH KRAJÓW I SEKCJI CN W 2017 R. (cd.)**  
**IMPORTS BY COUNTRIES OF CONSIGNMENT AND EXPORTS BY MAJOR COUNTRIES AND CN SECTIONS IN 2017 (cont.)**

SEKCJE SECTIONS	Import Imports			Eksport Exports		
	w tys. zł in thous. zł	w tys. euro in thous. euro	w tys. dol. USA in thous. USD	w tys. zł in thous. zł	w tys. euro in thous. euro	w tys. dol. USA in thous. USD
SŁOWACJA (dok.) SLOVAKIA (cont.)						
Produkty pochodzenia roślinnego .....	601729,6	140774	156767	332469,9	77868	87381
Vegetable products						
Tłuszcze i oleje .....	36965,0	8624	9491	77094,6	18095	20390
Fats and oils						
Przetwory spożywcze .....	593333,8	138935	155619	1383162,6	323942	362743
Prepared foodstuffs						
Produkty mineralne .....	867275,3	203010	227700	1788281,0	418270	466891
Mineral products						
Produkty przemysłu chemicznego .....	550185,4	128783	144270	1482143,3	346955	389369
Products of the chemical industry						
Tworzywa sztuczne i kauczuk oraz artykuły z nich .....	1562627,0	365849	410504	1770562,2	414601	464520
Plastics and rubber and articles thereof						
Skóry i artykuły z nich .....	196691,5	46089	51755	119646,5	28045	31620
Raw hides and skins, articles thereof						
Drewno i artykuły z drewna .....	362121,3	84798	94886	536391,9	125708	141218
Wood and articles of wood						
Ścier drzewny, papier, tektura i artykuły z nich .....	404010,2	94627	106165	426262,2	99867	112311
Pulp of wood, paper, paperboard and articles thereof						
Materiały i artykuły włókiennicze .....	896010,4	209867	235452	991875,3	232358	261992
Textiles and textile articles						
Obuwie, nakrycia głowy, itp. ....	304003,1	71195	79851	318323,2	74504	83660
Footwear, headgear, etc.						
Artykuły z kamienia, wyroby ceramiczne, szkło .....	137230,7	32168	36080	623156,9	146029	164129
Articles of stone, ceramic products, glass						
Metale nieszlachetne i artykuły z nich .....	4461699,0	1044844	1171607	3361075,9	786926	880919
Base metals and articles thereof						
Maszyny i urządzenia, sprzęt elektryczny i elektrotechniczny .....	7258712,4	1698013	1903630	2607641,7	610375	685749
Machinery and mechanical appliances, electrical and electrotechnical equipment						
Sprzęt transportowy .....	1957964,4	457804	510111	3351820,1	784810	879600
Transport equipment						
Przyrządy i aparatura, optyczne, fotograficzne, pomiarowe, kontrolne, itp. ....	215449,1	50405	56264	297674,3	69644	77817
Optical, photographic, measuring, checking instruments, etc.						
Artykuły przemysłowe różne — meble, prefabrykaty budynków, zabawki, itp. ....	631818,0	147988	166427	1487040,2	348337	391234
Miscellaneous manufactured articles						
SŁOWENIA SLOVENIA						
<b>OGÓŁEM</b> .....	<b>5159009,6</b>	<b>1208591</b>	<b>1355700</b>	<b>3462643,9</b>	<b>810808</b>	<b>909456</b>
<b>TOTAL</b>						
Zwierzęta żywe; produkty pochodzenia zwierzęcego .....	1284,3	299	334	115431,5	27095	30488
Live animals; animal products						
Produkty pochodzenia roślinnego .....	41207,7	9623	10852	40648,9	9490	10545
Vegetable products						
Przetwory spożywcze .....	29801,4	6969	7761	350071,7	82015	92119
Prepared foodstuffs						
Produkty mineralne .....	37326,5	8733	9768	108697,6	25387	28286
Mineral products						

TABL. 29. **IMPORT WEDŁUG KRAJU WYSYŁKI I EKSPORT WEDŁUG WAŻNIEJSZYCH KRAJÓW I SEKCJI CN W 2017 R. (cd.)**

IMPORTS BY COUNTRIES OF CONSIGNMENT AND EXPORTS BY MAJOR COUNTRIES AND CN SECTIONS IN 2017 (cont.)

SEKCJE SECTIONS	Import Imports			Eksport Exports		
	w tys. zł in thous. zł	w tys. euro in thous. euro	w tys. dol. USA in thous. USD	w tys. zł in thous. zł	w tys. euro in thous. euro	w tys. dol. USA in thous. USD
SŁOWENIA (dok.) SLOVENIA (cont.)						
Produkty przemysłu chemicznego .....	1127436,5	264089	295787	353543,1	82715	92595
Products of the chemical industry						
Tworzywa sztuczne i kauczuk oraz artykuły z nich .....	284210,3	66483	74470	476923,4	111680	125038
Plastics and rubber and articles thereof						
Drewno i artykuły z drewna .....	10242,8	2395	2697	52720,8	12346	13791
Wood and articles of wood						
Ścier drzewny, papier, tektura i artykuły z nich .....	63826,2	14949	16703	67329,5	15767	17684
Pulp of wood, paper, paperboard and articles thereof						
Materiały i artykuły włókiennicze .....	71274,1	16702	18746	78527,4	18399	20717
Textiles and textile articles						
Obuwie, nakrycia głowy, itp. ....	23988,7	5626	6303	42684,8	9991	11199
Footwear, headgear, etc.						
Artykuły z kamienia, wyroby ceramiczne, szkło .....	71876,8	16810	18717	46456,8	10885	12196
Articles of stone, ceramic products, glass						
Metale nieszlachetne i artykuły z nich .....	578562,5	135487	151972	485753,2	113735	127410
Base metals and articles thereof						
Maszyny i urządzenia, sprzęt elektryczny i elektrotechniczny .....	677433,5	158652	177960	586303,0	137313	154421
Machinery and mechanical appliances, electrical and electrotechnical equipment						
Sprzęt transportowy .....	2005906,4	470243	528118	412263,8	96558	108411
Transport equipment						
Przyrządy i aparatura, optyczne, fotograficzne, pomiarowe, kontrolne, itp. ....	44278,7	10400	11881	38389,6	8997	10097
Optical, photographic, measuring, checking instruments, etc.						
Artykuły przemysłowe różne — meble, prefabrykаты budynków, zabawki, itp. ....	79826,1	18665	20855	186820,6	43743	49209
Miscellaneous manufactured articles						
STANY ZJEDNOCZONE UNITED STATES						
<b>O G Ó Ł E M .....</b>	<b>16456146,3</b>	<b>3860214</b>	<b>4331058</b>	<b>23367941,4</b>	<b>5473585</b>	<b>6131523</b>
<b>TOTAL</b>						
Zwierzęta żywe; produkty pochodzenia zwierzęcego .....	136931,0	32022	35685	939164,0	220127	246599
Live animals; animal products						
Produkty pochodzenia roślinnego .....	92849,2	21701	24172	229221,7	53662	60268
Vegetable products						
Przetwory spożywcze .....	318438,1	74249	82327	1058387,8	247794	277478
Prepared foodstuffs						
Produkty mineralne .....	840967,6	197875	227263	155418,2	36009	38931
Mineral products						
Produkty przemysłu chemicznego .....	1152390,9	270112	303025	1051222,7	246307	276247
Products of the chemical industry						
Tworzywa sztuczne i kauczuk oraz artykuły z nich .....	874704,3	204924	229574	829439,5	193985	216220
Plastics and rubber and articles thereof						
Skóry i artykuły z nich .....	28313,4	6649	7604	35266,2	8260	9243
Raw hides and skins, articles thereof						
Drewno i artykuły z drewna .....	17923,5	4183	4630	223644,7	52412	58682
Wood and articles of wood						

TABL. 29. **IMPORT WEDŁUG KRAJU WYSYŁKI I EKSPORT WEDŁUG WAŻNIEJSZYCH KRAJÓW I SEKCJI CN W 2017 R. (cd.)**

IMPORTS BY COUNTRIES OF CONSIGNMENT AND EXPORTS BY MAJOR COUNTRIES AND CN SECTIONS IN 2017 (cont.)

SEKCJE SECTIONS	Import Imports			Eksport Exports		
	w tys. zł in thous. zł	w tys. euro in thous. euro	w tys. dol. USA in thous. USD	w tys. zł in thous. zł	w tys. euro in thous. euro	w tys. dol. USA in thous. USD
STANY ZJEDNOCZONE (dok.) UNITED STATES (cont.)						
Ścier drzewny, papier, tektura i artykuły z nich Pulp of wood, paper, paperboard and articles thereof	494380,6	115575	128849	201855,3	47250	52901
Materiały i artykuły włókiennicze .....	169318,3	39660	44415	304694,4	71323	79944
Obuwie, nakrycia głowy, itp. ....	12292,6	2881	3258	76036,0	17788	19718
Artykuły z kamienia, wyroby ceramiczne, szkło Articles of stone, ceramic products, glass	247648,8	57980	64964	567235,7	132831	148357
Perły, kamienie szlachetne, metale szlachetne i artykuły z nich .....	37502,2	8750	9658	498895,5	117108	132903
Metale nieszlachetne i artykuły z nich .....	1098524,8	257148	287395	916914,6	214629	239924
Maszyny i urządzenia, sprzęt elektryczny i elektrotechniczny .....	5832752,2	1365586	1526069	9942891,5	2329979	2609399
Sprzęt transportowy .....	3488246,6	823049	927227	2539408,4	593995	664295
Przyrządy i aparatura, optyczne, fotograficzne, pomiarowe, kontrolne, itp. ....	1228924,6	287773	323505	1738690,2	407968	462093
Broń i amunicja .....	65187,2	15283	17423	3590,3	842	949
Artykuły przemysłowe różne — meble, prefabrykaty budynków, zabawki, itp. ....	130202,4	30551	34272	2008715,1	470253	525097
Dziela sztuki, przedmioty kolekcjonerskie i antyki .....	180863,7	42439	47699	39930,3	9346	10344
SZWAJCARIA SWITZERLAND						
<b>O G Ó Ł E M</b> .....	<b>5160640,8</b>	<b>1208357</b>	<b>1353847</b>	<b>8246032,8</b>	<b>1930031</b>	<b>2159226</b>
<b>TOTAL</b>						
Zwierzęta żywe; produkty pochodzenia zwierzęcego .....	3017,9	706	787	67909,2	15905	17894
Produkty pochodzenia roślinnego .....	2980,4	698	787	109491,6	25664	29080
Przetwory spożywcze .....	63998,6	14987	16884	300538,7	70359	78916
Produkty przemysłu chemicznego .....	2452000,9	573712	641169	369765,9	86473	96329
Tworzywa sztuczne i kauczuk oraz artykuły z nich .....	188127,0	44039	49279	410831,5	96137	107343
Drewno i artykuły z drewna .....	8367,9	1964	2221	270135,5	63232	70669
Ścier drzewny, papier, tektura i artykuły z nich Pulp of wood, paper, paperboard and articles thereof	92000,2	21589	24128	267173,5	62521	69893



TABL. 29. **IMPORT WEDŁUG KRAJU WYSYŁKI I EKSPORT WEDŁUG WAŻNIEJSZYCH KRAJÓW I SEKCJI CN W 2017 R. (cd.)**

IMPORTS BY COUNTRIES OF CONSIGNMENT AND EXPORTS BY MAJOR COUNTRIES AND CN SECTIONS IN 2017 (cont.)

SEKCJE SECTIONS	Import Imports			Eksport Exports		
	w tys. zł in thous. zł	w tys. euro in thous. euro	w tys. dol. USA in thous. USD	w tys. zł in thous. zł	w tys. euro in thous. euro	w tys. dol. USA in thous. USD
SZWAJCARIA (dok.) SWITZERLAND (cont.)						
Materiały i artykuły włókiennicze .....	62910,7	14747	16527	212090,3	49619	55460
Textiles and textile articles						
Artykuły z kamienia, wyroby ceramiczne, szkło	18767,0	4391	4911	131140,0	30704	34220
Articles of stone, ceramic products, glass						
Perły, kamienie szlachetne, metale szlachetne i artykuły z nich .....	73869,3	17369	19879	510265,8	119502	134566
Pearls, precious stones and metals, articles thereof						
Metale nieszlachetne i artykuły z nich .....	278771,4	65287	73166	852163,8	199318	222508
Base metals and articles thereof						
Maszyny i urządzenia, sprzęt elektryczny i elektrotechniczny .....	1195140,2	279992	314335	2002268,0	468803	525104
Machinery and mechanical appliances, electrical and electrotechnical equipment						
Sprzęt transportowy .....	234900,5	54988	61435	1429200,4	334382	371599
Transport equipment						
Przyrządy i aparatura, optyczne, fotograficzne, pomiarowe, kontrolne, itp. ....	381658,2	89472	100931	203388,7	47652	53468
Optical, photographic, measuring, checking instruments, etc.						
Artykuły przemysłowe różne — meble, prefabrykaty budynków, zabawki, itp. ....	53490,8	12532	13999	1003142,0	234806	264266
Miscellaneous manufactured articles						
SZWECJA SWEDEN						
<b>O G Ó Ł E M</b> .....	<b>20814846,4</b>	<b>4873676</b>	<b>5469997</b>	<b>24843542,2</b>	<b>5817506</b>	<b>6523829</b>
<b>TOTAL</b>						
Zwierzęta żywe; produkty pochodzenia zwierzęcego .....	2514087,7	587565	660231	436963,5	102410	115050
Live animals; animal products						
Produkty pochodzenia roślinnego .....	65199,2	15211	16849	379855,3	88908	99818
Vegetable products						
Tłuszcze i oleje .....	103346,0	24170	27111	39983,5	9358	10477
Fats and oils						
Przetwory spożywcze .....	208468,3	48875	55369	1100819,4	257884	289406
Prepared foodstuffs						
Produkty mineralne .....	888141,5	208089	233758	781821,2	183627	206768
Mineral products						
Produkty przemysłu chemicznego .....	914440,8	214071	239396	1129861,9	264235	294796
Products of the chemical industry						
Tworzywa sztuczne i kauczuk oraz artykuły z nich .....	1364364,1	319578	358202	1381655,0	323537	363094
Plastics and rubber and articles thereof						
Drewno i artykuły z drewna .....	272440,0	63832	71841	909988,9	213052	238553
Wood and articles of wood						
Ścier drzewny, papier, tektura i artykuły z nich	1611104,7	377574	423763	762877,6	178545	200077
Pulp of wood, paper, paperboard and articles thereof						
Materiały i artykuły włókiennicze .....	466930,1	109344	122712	623242,1	145465	160851
Textiles and textile articles						
Obuwie, nakrycia głowy, itp. ....	26722,6	6268	7059	108757,8	25339	28031
Footwear, headgear, etc.						
Artykuły z kamienia, wyroby ceramiczne, szkło	49110,4	11506	12857	926347,3	216907	243123
Articles of stone, ceramic products, glass						

TABL. 29. **IMPORT WEDŁUG KRAJU WYSŁYKI I EKSPORT WEDŁUG WAŻNIEJSZYCH KRAJÓW I SEKCJI CN W 2017 R. (cd.)**

IMPORTS BY COUNTRIES OF CONSIGNMENT AND EXPORTS BY MAJOR COUNTRIES AND CN SECTIONS IN 2017 (cont.)

SEKCJE SECTIONS	Import Imports			Eksport Exports		
	w tys. zł in thous. zł	w tys. euro in thous. euro	w tys. dol. USA in thous. USD	w tys. zł in thous. zł	w tys. euro in thous. euro	w tys. dol. USA in thous. USD
SZWECJA (dok.) SWEDEN (cont.)						
Metale nieszlachetne i artykuły z nich .....	3575443,0	836980	937116	2363413,0	553576	621323
Base metals and articles thereof						
Maszyny i urządzenia, sprzęt elektryczny i elektrotechniczny .....	4734280,4	1108389	1245339	7583743,2	1775778	1992146
Machinery and mechanical appliances, electrical and electrotechnical equipment						
Sprzęt transportowy .....	3354363,2	785958	882313	3462829,2	810939	909105
Transport equipment						
Przyrządy i aparatura, optyczne, fotograficzne, pomiarowe, kontrolne, itp. ....	163867,7	38401	43192	163710,7	38308	42889
Optical, photographic, measuring, checking instruments, etc.						
Artykuły przemysłowe różne — meble, prefabrykaty budynków, zabawki, itp. ....	443613,4	104047	117340	2635370,8	617421	694782
Miscellaneous manufactured articles						
TAJLANDIA THAILAND						
<b>O G Ó Ł E M</b> .....	<b>1772422,0</b>	<b>414679</b>	<b>463148</b>	<b>999413,2</b>	<b>234519</b>	<b>265484</b>
<b>TOTAL</b>						
Przetwory spożywcze .....	105292,3	24606	27237	15857,6	3701	4133
Prepared foodstuffs						
Produkty przemysłu chemicznego .....	63855,8	14958	16806	172856,3	40473	45648
Products of the chemical industry						
Tworzywa sztuczne i kauczuk oraz artykuły z nich .....	248017,1	58165	65475	128522,2	30026	33393
Plastics and rubber and articles thereof						
Skóry i artykuły z nich .....	59820,7	13977	15645	20197,0	4737	5425
Raw hides and skins, articles thereof						
Materiały i artykuły włókiennicze .....	89966,9	21047	23515	12411,6	2911	3274
Textiles and textile articles						
Perły, kamienie szlachetne, metale szlachetne i artykuły z nich .....	41377,1	9706	10956	218654,8	51699	60455
Pearls, precious stones and metals, articles thereof						
Maszyny i urządzenia, sprzęt elektryczny i elektrotechniczny .....	794504,5	185679	206654	215358,3	50449	56549
Machinery and mechanical appliances, electrical and electrotechnical equipment						
Sprzęt transportowy .....	95279,5	22265	24708	51228,3	12033	13547
Transport equipment						
Przyrządy i aparatura, optyczne, fotograficzne, pomiarowe, kontrolne, itp. ....	105002,8	24595	27563	17120,0	4014	4517
Optical, photographic, measuring, checking instruments, etc.						
Artykuły przemysłowe różne — meble, prefabrykaty budynków, zabawki, itp. ....	51035,8	11955	13374	12515,9	2933	3299
Miscellaneous manufactured articles						
TAJWAN TAIWAN						
<b>O G Ó Ł E M</b> .....	<b>3443700,5</b>	<b>806578</b>	<b>903155</b>	<b>667850,1</b>	<b>156116</b>	<b>173916</b>
<b>TOTAL</b>						
Produkty przemysłu chemicznego .....	102353,9	24069	26920	210894,9	49412	55129
Products of the chemical industry						
Tworzywa sztuczne i kauczuk oraz artykuły z nich .....	211172,4	49432	55243	16440,1	3841	4253
Plastics and rubber and articles thereof						

TABL. 29. **IMPORT WEDŁUG KRAJU WYSYŁKI I EKSPORT WEDŁUG WAŻNIEJSZYCH KRAJÓW I SEKCJI CN W 2017 R. (cd.)**

IMPORTS BY COUNTRIES OF CONSIGNMENT AND EXPORTS BY MAJOR COUNTRIES AND CN SECTIONS IN 2017 (cont.)

SEKCJE SECTIONS	Import Imports			Eksport Exports		
	w tys. zł in thous. zł	w tys. euro in thous. euro	w tys. dol. USA in thous. USD	w tys. zł in thous. zł	w tys. euro in thous. euro	w tys. dol. USA in thous. USD
	TAJWAN (dok.)		TAIWAN (cont.)			
Materiały i artykuły włókiennicze .....	97900,2	22949	25662	10455,9	2432	2708
Textiles and textile articles						
Metale nieszlachetne i artykuły z nich .....	755639,2	177077	198711	9620,0	2243	2482
Base metals and articles thereof						
Maszyny i urządzenia, sprzęt elektryczny i elektrotechniczny .....	1787595,4	418540	468808	105783,5	24762	27688
Machinery and mechanical appliances, electrical and electrotechnical equipment						
Sprzęt transportowy .....	253890,4	59396	66031	46406,9	10884	12286
Transport equipment						
Przyrządy i aparatura, optyczne, fotograficzne, pomiarowe, kontrolne, itp. ....	67949,0	15923	17831	28242,1	6629	7542
Optical, photographic, measuring, checking instruments, etc.						
Artykuły przemysłowe różne — meble, prefabrykaty budynków, zabawki, itp. ....	102695,5	24053	26949	24829,6	5820	6571
Miscellaneous manufactured articles						
	TURCJA		TURKEY			
<b>OGÓŁEM</b> .....	<b>10358308,5</b>	<b>2423295</b>	<b>2711613</b>	<b>12454610,3</b>	<b>2914699</b>	<b>3269539</b>
<b>TOTAL</b>						
Zwierzęta żywe; produkty pochodzenia zwierzęcego .....	35795,9	8371	9247	251862,9	59342	69211
Live animals; animal products						
Produkty pochodzenia roślinnego .....	370785,1	86569	97471	58340,8	13629	15351
Vegetable products						
Przetwory spożywcze .....	125042,5	29253	32820	372551,7	87184	97583
Prepared foodstuffs						
Produkty mineralne .....	1280792,6	298587	329300	23807,0	5590	6328
Mineral products						
Produkty przemysłu chemicznego .....	342711,9	80178	89707	1007658,1	235951	264455
Products of the chemical industry						
Tworzywa sztuczne i kauczuk oraz artykuły z nich .....	860632,7	201483	225337	765615,5	179257	201263
Plastics and rubber and articles thereof						
Ścier drzewny, papier, tektura i artykuły z nich .....	26528,8	6207	6895	375591,0	88078	99069
Pulp of wood, paper, paperboard and articles thereof						
Materiały i artykuły włókiennicze .....	1662856,1	388912	434089	117591,1	27528	30795
Textiles and textile articles						
Obuwie, nakrycia głowy, itp. ....	31892,3	7471	8234	23799,7	5561	6158
Footwear, headgear, etc.						
Artykuły z kamienia, wyroby ceramiczne, szkło .....	119292,1	27951	31328	106161,6	24861	27723
Articles of stone, ceramic products, glass						
Perły, kamienie szlachetne, metale szlachetne i artykuły z nich .....	148977,1	34880	39074	9360,6	2192	2455
Pearls, precious stones and metals, articles thereof						
Metale nieszlachetne i artykuły z nich .....	1488527,0	348520	389893	1006141,4	235951	267155
Base metals and articles thereof						
Maszyny i urządzenia, sprzęt elektryczny i elektrotechniczny .....	2201098,3	516016	581119	5173354,5	1210137	1351369
Machinery and mechanical appliances, electrical and electrotechnical equipment						

TABL. 29. **IMPORT WEDŁUG KRAJU WYSYŁKI I EKSPORT WEDŁUG WAŻNIEJSZYCH KRAJÓW I SEKCJI CN W 2017 R. (cd.)**  
**IMPORTS BY COUNTRIES OF CONSIGNMENT AND EXPORTS BY MAJOR COUNTRIES AND CN SECTIONS IN 2017 (cont.)**

SEKCJE SECTIONS	Import Imports			Eksport Exports		
	w tys. zł in thous. zł	w tys. euro in thous. euro	w tys. dol. USA in thous. USD	w tys. zł in thous. zł	w tys. euro in thous. euro	w tys. dol. USA in thous. USD
TURCJA (dok.) TURKEY (cont.)						
Sprzęt transportowy ..... Transport equipment	1428225,4	333786	375067	2632201,1	615390	692742
Przyrządy i aparatura, optyczne, fotograficzne, pomiarowe, kontrolne, itp. .... Optical, photographic, measuring, checking in- struments, etc.	75121,8	17607	19775	180650,5	42287	46911
Artykuły przemysłowe różne — meble, prefa- brykaty budynków, zabawki, itp. .... Miscellaneous manufactured articles	144523,6	33870	38158	287491,5	67132	74607
UKRAINA UKRAINE						
<b>O G Ó Ł E M</b> ..... <b>TOTAL</b>	<b>9510935,4</b>	<b>2224809</b>	<b>2489602</b>	<b>18184917,4</b>	<b>4260301</b>	<b>4779389</b>
Zwierzęta żywe; produkty pochodzenia zwie- rzęcego ..... Live animals; animal products	155347,0	36284	41164	406393,7	95280	107686
Produkty pochodzenia roślinnego ..... Vegetable products	767384,3	180085	203589	470181,9	110108	123158
Tłuszcze i oleje ..... Fats and oils	564367,6	132216	148570	15835,1	3717	4203
Przetwory spożywcze ..... Prepared foodstuffs	683722,4	159977	179502	829047,3	194254	218688
Produkty mineralne ..... Mineral products	1613102,7	377703	421597	1176150,1	275089	306867
Produkty przemysłu chemicznego ..... Products of the chemical industry	460816,1	108200	122549	1967161,7	461022	517513
Tworzywa sztuczne i kauczuk oraz artykuły z nich ..... Plastics and rubber and articles thereof	204414,9	47940	54172	1820963,9	426534	478296
Skóry i artykuły z nich ..... Raw hides and skins, articles thereof	109844,3	25451	28056	472864,8	110813	124467
Drewno i artykuły z drewna ..... Wood and articles of wood	882937,8	206807	231532	172721,0	40492	45474
Ścier drzewny, papier, tektura i artykuły z nich thereof	110381,4	25860	29031	575997,0	134908	151413
Materiały i artykuły włókiennicze ..... Textiles and textile articles	109340,9	25623	28942	1307926,5	306424	344104
Obuwie, nakrycia głowy, itp. .... Footwear, headgear, etc.	10104,4	2363	2644	193557,4	45323	50998
Artykuły z kamienia, wyroby ceramiczne, szkło Articles of stone, ceramic products, glass	195438,5	45794	51260	326456,0	76544	85959
Metale nieszlachetne i artykuły z nich ..... Base metals and articles thereof	2214428,3	517879	578027	1435788,1	336720	378685
Maszyny i urządzenia, sprzęt elektryczny i elek- trotechniczny ..... Machinery and mechanical appliances, electri- cal and electrotechnical equipment	564228,4	132211	149130	3617337,0	848386	953259
Sprzęt transportowy ..... Transport equipment	422705,1	96735	103081	2015173,2	470918	522935
Przyrządy i aparatura, optyczne, fotograficzne, pomiarowe, kontrolne, itp. .... Optical, photographic, measuring, checking in- struments, etc.	10140,0	2375	2655	261106,6	61306	69510

TABL. 29. **IMPORT WEDŁUG KRAJU WYSYŁKI I EKSPORT WEDŁUG WAŻNIEJSZYCH KRAJÓW I SEKCJI CN W 2017 R. (cd.)**

IMPORTS BY COUNTRIES OF CONSIGNMENT AND EXPORTS BY MAJOR COUNTRIES AND CN SECTIONS IN 2017 (cont.)

SEKCJE SECTIONS	Import Imports			Eksport Exports		
	w tys. zł in thous. zł	w tys. euro in thous. euro	w tys. dol. USA in thous. USD	w tys. zł in thous. zł	w tys. euro in thous. euro	w tys. dol. USA in thous. USD
UKRAINA (dok.) UKRAINE (cont.)						
Artykuły przemysłowe różne — meble, prefabrykaty budynków, zabawki, itp. .... Miscellaneous manufactured articles	423641,8	99303	111873	448248,8	105109	118367
WĘGRY HUNGARY						
<b>O G Ó Ł E M</b> ..... <b>T O T A L</b>	<b>16777348,3</b>	<b>3927795</b>	<b>4395503</b>	<b>23324198,7</b>	<b>5460413</b>	<b>6117922</b>
Zwierzęta żywe; produkty pochodzenia zwierzęcego ..... Live animals; animal products	269346,3	63194	70802	774695,6	181265	202959
Produkty pochodzenia roślinnego ..... Vegetable products	499369,7	116897	129474	216338,9	50642	56637
Tłuszcze i oleje ..... Fats and oils	84953,9	19908	22465	129347,8	30331	34174
Przetwory spożywcze ..... Prepared foodstuffs	841565,6	196949	220969	1868932,3	438215	492883
Produkty mineralne ..... Mineral products	166689,1	39068	43386	310160,1	72554	81837
Produkty przemysłu chemicznego ..... Products of the chemical industry	2324443,9	543483	605174	1610641,2	376981	422787
Tworzywa sztuczne i kauczuk oraz artykuły z nich ..... Plastics and rubber and articles thereof	2177329,4	509602	571119	1780997,8	416967	467090
Skóry i artykuły z nich ..... Raw hides and skins, articles thereof	68395,2	16047	18142	81903,5	19183	21462
Drewno i artykuły z drewna ..... Wood and articles of wood	109276,2	25612	28673	232451,6	54461	61029
Ścier drzewny, papier, tektura i artykuły z nich thereof ..... Pulp of wood, paper, paperboard and articles thereof	428003,7	100257	112376	599016,9	140219	157060
Materiały i artykuły włókiennicze ..... Textiles and textile articles	373219,2	87304	95416	781473,1	183144	206034
Obuwie, nakrycia głowy, itp. .... Footwear, headgear, etc.	101104,7	23637	26657	291800,1	68272	76463
Artykuły z kamienia, wyroby ceramiczne, szkło ..... Articles of stone, ceramic products, glass	136659,1	32063	36119	413726,3	96979	108857
Metale nieszlachetne i artykuły z nich ..... Base metals and articles thereof	1625275,8	380952	428316	3593971,9	841143	941171
Maszyny i urządzenia, sprzęt elektryczny i elektrotechniczny ..... Machinery and mechanical appliances, electrical and electrotechnical equipment	5013550,9	1174055	1314684	5388332,8	1261452	1414875
Sprzęt transportowy ..... Transport equipment	1561541,0	365503	410188	3728916,9	872400	972589
Przyrządy i aparatura, optyczne, fotograficzne, pomiarowe, kontrolne, itp. .... Optical, photographic, measuring, checking instruments, etc.	246294,5	57553	64275	147279,0	34494	38847
Artykuły przemysłowe różne — meble, prefabrykaty budynków, zabawki, itp. .... Miscellaneous manufactured articles	744879,2	174438	195849	1353311,5	316832	355725

TABL. 29. **IMPORT WEDŁUG KRAJU WYSYŁKI I EKSPORT WEDŁUG WAŻNIEJSZYCH KRAJÓW I SEKCJI CN W 2017 R. (cd.)**  
**IMPORTS BY COUNTRIES OF CONSIGNMENT AND EXPORTS BY MAJOR COUNTRIES AND CN SECTIONS IN 2017 (cont.)**

SEKCJE SECTIONS	Import Imports			Eksport Exports		
	w tys. zł in thous. zł	w tys. euro in thous. euro	w tys. dol. USA in thous. USD	w tys. zł in thous. zł	w tys. euro in thous. euro	w tys. dol. USA in thous. USD
<b>WIELKA BRYTANIA UNITED KINGDOM</b>						
<b>O G Ó Ł E M</b> <b>TOTAL</b>	<b>24199836,7</b>	<b>5666536</b>	<b>6362097</b>	<b>56818720,5</b>	<b>13298446</b>	<b>14898518</b>
Zwierzęta żywe; produkty pochodzenia zwierzęcego .....	758923,8	177705	199299	2841627,6	665594	747205
Live animals; animal products						
Produkty pochodzenia roślinnego .....	294956,2	68993	76824	1358299,9	317801	355690
Vegetable products						
Tłuszcze i oleje .....	64820,1	15195	17187	106630,6	24886	27752
Fats and oils						
Przetwory spożywcze .....	1268486,0	297279	334807	6732702,0	1576302	1769283
Prepared foodstuffs						
Produkty mineralne .....	262549,7	61323	68087	429936,5	99926	110126
Mineral products						
Produkty przemysłu chemicznego .....	4656092,1	1089707	1220958	3380968,4	791376	887150
Products of the chemical industry						
Tworzywa sztuczne i kauczuk oraz artykuły z nich .....	1831651,5	428824	480525	2767525,1	647721	724594
Plastics and rubber and articles thereof						
Skóry i artykuły z nich .....	178733,0	41823	46809	117676,4	27562	30913
Raw hides and skins, articles thereof						
Drewno i artykuły z drewna .....	22914,6	5361	6002	1681556,5	393558	439724
Wood and articles of wood						
Ścier drzewny, papier, tektura i artykuły z nich .....	571667,9	133737	150117	1230364,4	288229	323932
Pulp of wood, paper, paperboard and articles thereof						
Materiały i artykuły włókiennicze .....	1187737,5	277965	311185	835503,5	195738	220360
Textiles and textile articles						
Obuwie, nakrycia głowy, itp. ....	384021,8	89723	99754	206706,6	48439	54443
Footwear, headgear, etc.						
Artykuły z kamienia, wyroby ceramiczne, szkło .....	163746,2	38371	43060	1368291,3	320153	358055
Articles of stone, ceramic products, glass						
Perły, kamienie szlachetne, metale szlachetne i artykuły z nich .....	137670,1	32186	36304	1979807,8	463702	517299
Pearls, precious stones and metals, articles thereof						
Metale nieszlachetne i artykuły z nich .....	1126132,6	263617	295210	2504207,4	585921	654828
Base metals and articles thereof						
Maszyny i urządzenia, sprzęt elektryczny i elektrotechniczny .....	5465854,9	1279878	1437873	15008862,0	3512778	3940915
Machinery and mechanical appliances, electrical and electrotechnical equipment						
Sprzęt transportowy .....	4585313,8	1074531	1213036	7710752,7	1802828	2006578
Transport equipment						
Przyrządy i aparatura, optyczne, fotograficzne, pomiarowe, kontrolne, itp. ....	761846,9	178393	199252	1104975,5	258767	289785
Optical, photographic, measuring, checking instruments, etc.						
Artykuły przemysłowe różne — meble, prefabrykaty budynków, zabawki, itp. ....	402722,0	94313	106072	5447024,2	1275924	1438505
Miscellaneous manufactured articles						
<b>WIETNAM VIETNAM</b>						
<b>O G Ó Ł E M</b> <b>TOTAL</b>	<b>2167143,3</b>	<b>508152</b>	<b>575483</b>	<b>1052987,3</b>	<b>246537</b>	<b>276770</b>
Zwierzęta żywe; produkty pochodzenia zwierzęcego .....	66605,4	15600	17656	367550,1	86020	95622
Live animals; animal products						

TABL. 29. **IMPORT WEDŁUG KRAJU WYSYŁKI I EKSPORT WEDŁUG WAŻNIEJSZYCH KRAJÓW I SEKCJI CN W 2017 R. (cd.)**

IMPORTS BY COUNTRIES OF CONSIGNMENT AND EXPORTS BY MAJOR COUNTRIES AND CN SECTIONS IN 2017 (cont.)

SEKCJE SECTIONS	Import Imports			Eksport Exports		
	w tys. zł in thous. zł	w tys. euro in thous. euro	w tys. dol. USA in thous. USD	w tys. zł in thous. zł	w tys. euro in thous. euro	w tys. dol. USA in thous. USD
WIETNAM (dok.) VIETNAM (cont.)						
Produkty pochodzenia roślinnego .....	157087,4	36741	40939	79079,2	18347	20231
Fats and oils						
Przetwory spożywcze .....	68357,8	16013	17898	65340,8	15296	17235
Prepared foodstuffs						
Produkty przemysłu chemicznego .....	87199,7	20428	22818	215776,0	50577	56704
Products of the chemical industry						
Tworzywa sztuczne i kauczuk oraz artykuły z nich .....	150706,2	35354	39794	12038,5	2822	3193
Plastics and rubber and articles thereof						
Materiały i artykuły włókiennicze .....	198132,6	46378	52304	1519,8	359	407
Textiles and textile articles						
Metale nieszlachetne i artykuły z nich .....	258570,8	60516	67352	60085,9	14118	16024
Base metals and articles thereof						
Maszyny i urządzenia, sprzęt elektryczny i elektrotechniczny .....	805140,6	189258	218226	181731,2	42567	48655
Machinery and mechanical appliances, electrical and electrotechnical equipment						
Artykuły przemysłowe różne — meble, prefabrykaty budynków, zabawki, itp. ....	212634,9	49738	55660	6043,6	1417	1592
Miscellaneous manufactured articles						
WŁOCHY ITALY						
<b>OGÓŁEM .....</b>	<b>47451123,5</b>	<b>11111253</b>	<b>12447859</b>	<b>43225390,6</b>	<b>10116317</b>	<b>11317343</b>
<b>TOTAL</b>						
Zwierzęta żywe; produkty pochodzenia zwierzęcego .....	375971,0	88063	98750	3117319,1	730277	819254
Live animals; animal products						
Produkty pochodzenia roślinnego .....	1079756,9	253084	286000	479014,0	112079	126117
Vegetable products						
Tłuszcze i oleje .....	187717,9	43967	49369	16227,3	3800	4266
Fats and oils						
Przetwory spożywcze .....	1800222,2	421983	475368	2981655,6	697923	779917
Prepared foodstuffs						
Produkty mineralne .....	149283,7	34984	39211	756517,8	176693	197084
Mineral products						
Produkty przemysłu chemicznego .....	4519889,1	1058345	1184138	2472456,5	578708	648860
Products of the chemical industry						
Tworzywa sztuczne i kauczuk oraz artykuły z nich .....	4558287,4	1066988	1194201	3277609,6	767069	857784
Plastics and rubber and articles thereof						
Skóry i artykuły z nich .....	940189,1	219893	245376	384717,4	90033	100757
Raw hides and skins, articles thereof						
Drewno i artykuły z drewna .....	58407,8	13692	15424	929174,7	217582	243865
Wood and articles of wood						
Ścier drzewny, papier, tektura i artykuły z nich .....	983195,9	230047	257536	652924,6	152862	171391
Pulp of wood, paper, paperboard and articles thereof						
Materiały i artykuły włókiennicze .....	2237375,9	524015	587798	861257,9	201598	226787
Textiles and textile articles						
Obuwie, nakrycia głowy, itp. ....	451646,8	105606	117697	164394,8	38496	43089
Footwear, headgear, etc.						
Artykuły z kamienia, wyroby ceramiczne, szkło .....	805467,2	188627	211329	612698,5	143401	160401
Articles of stone, ceramic products, glass						

TABL. 29. **IMPORT WEDŁUG KRAJU WYSYŁKI I EKSPORT WEDŁUG WAŻNIEJSZYCH KRAJÓW I SEKCJI CN W 2017 R. (dok.)**

IMPORTS BY COUNTRIES OF CONSIGNMENT AND EXPORTS BY MAJOR COUNTRIES AND CN SECTIONS IN 2017 (cont.)

SEKCJE SECTIONS	Import Imports			Eksport Exports		
	w tys. zł in thous. zł	w tys. euro in thous. euro	w tys. dol. USA in thous. USD	w tys. zł in thous. zł	w tys. euro in thous. euro	w tys. dol. USA in thous. USD
WŁOCHY (dok.) ITALY (cont.)						
Perły, kamienie szlachetne, metale szlachetne i artykuły z nich .....	603145,3	140805	156362	104432,8	24466	27357
Pearls, precious stones and metals, articles thereof						
Metale nieszlachetne i artykuły z nich .....	6553683,4	1534823	1716801	3884507,4	909537	1021688
Base metals and articles thereof						
Maszyny i urządzenia, sprzęt elektryczny i elektrotechniczny .....	13323498,6	3120351	3498367	10427194,1	2440319	2731827
Machinery and mechanical appliances, electrical and electrotechnical equipment						
Sprzęt transportowy .....	6969970,3	1632175	1828855	9757089,6	2282271	2541363
Transport equipment						
Przyrządy i aparatura, optyczne, fotograficzne, pomiarowe, kontrolne, itp. ....	759312,8	177696	198384	884730,5	207040	231327
Optical, photographic, measuring, checking instruments, etc.						
Artykuły przemysłowe różne — meble, prefabrykaty budynków, zabawki, itp. ....	1073399,1	251258	281420	1451547,7	339843	381495
Miscellaneous manufactured articles						



TABL. 30. **IMPORT I EKSPORT WAŻNIEJSZYCH TOWARÓW WEDŁUG NOMENKLATURY CN W 2017 R.**

IMPORTS AND EXPORTS BY MAIN COMMODITIES ACCORDING TO COMBINED NOMENCLATURE IN 2017

TOWARY COMMODITIES	Ilość Quantity	Wartość Value		
		w tys. zł in thous. zł	w tys. euro in thous. euro	w tys. dol. USA in thous. USD
<b>IMPORT IMPORTS</b>				
Mięso (bez drobiu) świeże, schłodzone lub zamrożone w tonach Meat (exc.poultry) fresh, chilled or frozen in tonnes	743928,0	6720488,1	1575127	1767930
Ryby świeże, schłodzone lub zamrożone w tonach ..... Fish fresh, chilled or frozen in tonnes	289525,0	5328749,0	1247492	1398936
Filety i inne mięso z ryb świeże, schłodzone lub zamrożone w tonach ..... Fish fillets and other fish meat fresh, chilled or frozen in tonnes	194383,0	2356817,7	551311	618712
Owoce cytrusowe świeże lub suszone w tys. ton ..... Citrus fruit fresh or dried in thous. tonnes	502,2	1696353,0	396337	443396
Banany świeże lub suszone w tys. ton ..... Bananas fresh or dried in thous. tonnes	481,8	1200782,1	280994	312960
Kawa, substytuty zawierające kawę naturalną w tys. ton ..... Coffee, coffee substitutes containing coffee in thous. tonnes	160,9	2123654,6	497034	557263
Herbata w tonach ..... Tea in tonnes	37484,0	443121,7	103631	116064
Pszemica i meslin w tys. ton ..... Wheat and meslin in thous. tonnes	924,9	626416,3	146901	163468
Jęczmień w tys. ton ..... Barley in thous. tonnes	247,4	168481,2	39574	44010
Kukurydza (ziarna) w tys. ton ..... Maize (corn) in thous. tonnes	422,1	555828,4	129201	141283
Oleje roślinne niemodyfikowane chemicznie w tys. ton ..... Vegetable oils not chemically modified in thous. tonnes	751,7	3028727,8	709509	794632
Warzywa i owoce konserwowane cukrem w tys. ton ..... Vegetables and fruit preserved by sugar in thous. tonnes	335,9	2072552,6	485797	548168
Makuchy z ekstrakcji olejów roślinnych w tys. ton ..... Oil-cake resulting from the extraction of vegetable oils in thous. tonnes	2921,8	3755345,3	878869	978342
Gotowa karma dla zwierząt w tonach ..... Preparations of a kind used for animal feeding in tonnes	706593,0	2891957,0	677570	761155
Tytoń i przemysłowe namiastki tytoniu w tonach ..... Tobacco and manufactured tobacco substitutes in tonnes	154771,0	3200728,8	749919	841574
Rudy żelaza i koncentraty, łącznie z wyprażonymi piritami żelazowymi w tys. ton ..... Iron ores and concentrates, including roasted iron pyrites in thous. tonnes	7385,5	2203086,2	515198	573863
Węgiel; brykiety, brykietki, paliwa stałe wytwarzane z węgla w tys. ton ..... Coal; briquettes, solid fuels manufactured from coal in thous. tonnes	12924,4	5621686,4	1319286	1495285
Ropa naftowa w tys. ton ..... Petroleum oils, crude in thous. tonnes	23972,8	34097822,3	7975291	8946368
Oleje ropy naftowej niesurowe, benzyna, nafta, oleje napędowe, opałowe, inne w tys. ton ..... Petroleum oils, not crude, spirits, kerosene, gas oils, fuel oils, other in thous tonnes	6472,7	13611388,1	3187546	3552483
Węglowodory i ich pochodne w tys. ton ..... Hydrocarbons and their derivatives in thous. tonnes	777,5	2651454,8	620487	693712
Produkty farmaceutyczne ..... Pharmaceutical products		23930191,3	5603384	6281700
Nawozy mineralne i chemiczne w tys. ton ..... Mineral or chemical fertilizers in thous. tonnes	3339,1	3218463,7	752953	838881
Barwniki, pigmenty, farby i lakiery, itp. w tys. ton ..... Colouring matter, colour lakes, prepared pigments paints and varnishes, etc. in thous. tonnes	623,7	7170403,9	1679512	1882502

TABL. 30. **IMPORT I EKSPORT WAŻNIEJSZYCH TOWARÓW WEDŁUG NOMENKLATURY CN W 2017 R. (cd.)**  
 IMPORTS AND EXPORTS BY MAIN COMMODITIES ACCORDING TO COMBINED NOMENCLATURE  
 IN 2017 (cont.)

TOWARY COMMODITIES	Ilość Quantity	Wartość Value		
		w tys. zł in thous. zł	w tys. euro in thous. euro	w tys. dol. USA in thous. USD
<b>IMPORT (cd.) IMPORTS (cont.)</b>				
Wyroby kosmetyczne w tonach ..... Beauty preparations, preparations for the care of the skin and other in tonnes	285103,0	8062462,7	1889060	2122459
Mydło i preparaty piorące w tys. ton ..... Soap, active agents, cleaning preparations in thous. tonnes.	528,7	3068781,6	718367	804091
Środki owadobójcze, gryzoniobójcze, grzybobójcze, chwastobójcze i odkażające w tonach ..... Insecticides, rodenticides, fungicides, herbicides and disinfectants in tonnes	92086,0	2992894,3	695552	756147
Tworzywa sztuczne w formach podstawowych w tys. ton ..... Synthetic materials in primary forms in thous. tonnes	4027,2	25963953,9	6081082	6820859
Artykuły z tworzyw sztucznych w tys. ton ..... Articles from synthetic materials in thous. tonnes	1782,2	27552932,3	6451902	7227428
Kauczuk naturalny i żywice naturalne w różnych formach w tonach ..... Natural rubber and natural gums in diverse forms in tonnes	111810,0	811261,9	189862	212533
Kauczuk syntetyczny w tonach ..... Synthetic rubber in tonnes	316856,0	2443797,4	572052	639288
Artykuły z kauczuku w tonach ..... Articles of rubber in tonnes	746096,0	11997313,3	2807721	3142446
Skóry wyprawione w tonach ..... Leather tanned in tonnes	27794,0	1914599,5	447866	500026
Ścier z drewna lub z pozostałego włóknistego materiału celulozowego ..... Wood pulp or of other fibrous cellulosic material	1046,4	2362126,9	553387	621137
Papier, tektura, bibułka papierosowa w tys. ton ..... Paper, paperboard, cigarette paper in thous. tonnes	4487,3	14116802,8	3305231	3703706
Artykuły z papieru i tektury w tys. ton ..... Articles of paper and paperboard in thous. tonnes	463,2	4343115,3	1017474	1142288
Tkaniny z wełny zgrzebnej, czesankowej i cienkiej sierści zwierzęcej w tonach ..... Woven fabrics of carded and combed wool and animal hair in tonnes	1614,0	236979,6	55602	62317
Bawełna, z wyjątkiem zgrzebnej i czesanej w tonach ..... Cotton, not carded or combed in tonnes	3341,0	25740,8	6035	6759
Przędza bawełniana w tonach ..... Cotton yarn in tonnes	28446,0	318772,1	74626	83425
Włókna chemiczne ciągłe w tonach ..... Man-made filaments in tonnes	172188,0	2957865,5	692349	773290
Włókna chemiczne cięte w tys. ton ..... Man-made staple fibres in thous. tonnes	165,9	1922636,8	450141	503696
Obuwie w tys. par ..... Footwear in thous. pairs	186468,3	7841128,7	1834358	2052176
Produkty ceramiczne w tys. ton ..... Ceramic products in thous. tonnes	418,7	1385973,6	324676	363999
Szkló i wyroby ze szkła w tys. ton ..... Glass and glassware in thous. tonnes	1318,5	4961473,8	1162211	1304260
Wyroby walcowane płaskie, sztaby, kątowniki, drut i inne wyroby ze stali niestopowej w tys. ton ..... Flat-rolled products of iron or non-alloy steel, bars and rods and other articles thereof in thous. tonnes	7790,4	21568028,4	5051778	5654236
Stal nierdzewna i wyroby z niej w tonach ..... Stainless steel and articles thereof in tonnes	484543,0	4389372,7	1027388	1149048
Konstrukcje i części konstrukcji z żeliwa lub stali w tonach ..... Structures and parts of structures, of cast iron or steel in tonnes	254875,0	2129802,0	499100	559928

TABL. 30. **IMPORT I EKSPORT WAŻNIEJSZYCH TOWARÓW WEDŁUG NOMENKLATURY CN W 2017 R. (cd.)**  
 IMPORTS AND EXPORTS BY MAIN COMMODITIES ACCORDING TO COMBINED NOMENCLATURE  
 IN 2017 (cont.)

TOWARY COMMODITIES	Ilość Quantity	Wartość Value		
		w tys. zł in thous. zł	w tys. euro in thous. euro	w tys. dol. USA in thous. USD
<b>IMPORT (dok.) IMPORTS (cont.)</b>				
Rury, przewody rurowe i profile drażone z żeliwa lub stali w tonach Tubes, pipes and hollow profiles of iron or steel in tonnes	880659,0	4092670,4	958144	1072369
Aluminium i artykuły z aluminium w tys. ton Aluminium and articles thereof in thous. tonnes	1540,7	16769360,0	3928454	4405611
Maszyny i urządzenia do automatycznego przetwarzania danych Automatic data processing machines and units thereof	.	13332531,0	3121023	3500100
Silniki spalinowe tłokowe i ich części w tonach Spark-ignition compression-ignition internal combustion piston engines and parts in tonnes	251405,0	10786100,5	2524136	2820128
Wirówki, suszarki, urządzenia filtrujące, czyszczące do cieczy i gazów w tonach Centrifuges, dryers, filtering or purifying machinery for liquides or gases in tonnes	59122,0	4879642,5	1142347	1278863
Zmywarki, urządzenia do czyszczenia, napełniania i zamykania butelek w tonach Dishwashers, machinery for cleaning, filling and closing of bottles in tonnes	36934,0	2394083,2	561052	630742
Maszyny do przemysłowego przygotowania i produkcji żywności i napojów w tonach Machinery for the industrial preparation or manufacture of food or drink in tonnes	8833,0	1120832,1	262570	294679
Statki, łodzie oraz konstrukcje pływające Ships, boats and floating structures	.	5195982,3	1220799	1358673
Samochody osobowe w tys. sztuk Motor cars in thous. pieces	543,2	35047196,3	8206507	9230354
Części i akcesoria do pojazdów samochodowych w tys. ton Parts and accessories for the motor vehicles in thous. tonnes	1168,9	28951963,5	6776546	7577894
Meble (bez mebli do siedzenia i lekarskich) i ich części Furniture (excluding seats and medical furniture) and parts thereof	.	3108303,8	728370	817788
<b>EKSPORT EXPORTS</b>				
Bydło żywe w tys. sztuk Live bovine animals in thous. pieces	66,2	150273,3	35200	39385
Mięso (bez drobiu) świeże, schłodzone lub zamrożone w tonach Meat (excluding poultry) fresh, chilled or frozen in tonnes	912828,0	10543752,8	2470270	2773665
Mięso i jadalne podroby z drobiu świeże, schłodzone lub zamrożone w tonach Meat and edible offal of poultry, fresh, chilled or frozen in tonnes	1156317,0	8545711,2	2002469	2253859
Mleko i śmietana w tonach Milk and cream in tonnes	787126,0	2832479,8	663168	739962
Warzywa świeże lub schłodzone w tys. ton Fresh or chilled vegetables in thous. tonnes	737,3	2723859,6	638031	715606
Warzywa zamrożone w tys. ton Frozen vegetables in thous. tonnes	474,2	1092028,4	255543	286753
Owoce świeże lub suszone w tys. ton Fresh or dried fruit in thous. tonnes	1286,3	2577318,2	602990	671418
Owoce zamrożone w tys. ton Frozen fruit in thous tonnes	360,6	2039789,8	477769	535529
Przetwory mięsne w tys. ton Meat products in thous. tonnes	354,3	4531450,8	1061451	1190326
Ryby przetworzone i zakonserwowane; kawior w tonach Processed or preserved fish; caviar in tonnes	140101,0	2105678,0	493064	553203

TABLE 30. **IMPORT I EKSPORT WAŻNIEJSZYCH TOWARÓW WEDŁUG NOMENKLATURY CN W 2017 R. (cd.)**  
 IMPORTS AND EXPORTS BY MAIN COMMODITIES ACCORDING TO COMBINED NOMENCLATURE  
 IN 2017 (cont.)

TOWARY COMMODITIES	Ilość Quantity	Wartość Value		
		w tys. zł in thous. zł	w tys. euro in thous. euro	w tys. dol. USA in thous. USD
<b>EKSPORT (cd.) EXPORTS (cont.)</b>				
Wyroby cukiernicze (także biała czekolada) niezawierające kakao w tonach .....	94859,0	1577262,3	369448	414895
Sugar confectionery (including white chocolate) non containing cocoa in tonnes				
Czekolada i inne przetwory spożywcze zawierające kakao w tonach .....	312200,0	5824700,7	1362852	1537176
Chocolate and other food preparations containing cocoa in tonnes				
Przetwory z warzyw, owoców, orzechów i grzybów w tonach .....	460568,0	2096076,1	491011	550570
Prepared vegetables, fruit, nuts and mushroom in tonnes				
Warzywa, owoce i orzechy konserwowane cukrem w tys. ton .....	615,3	3120429,4	731513	822783
Vegetables, fruit and nuts preserved by sugar in thous. tonnes				
Chleb, pieczywo cukiernicze, ciasta, ciastka, wafle itp. w tonach	579980,0	6451137,0	1511448	1695837
Bread, pastry, cakes, biscuits, wafers, etc. in tonnes				
Cement portlandzki, glinowy, żuźlowy, anhydry, inne klinkier tys. ton .....	594,3	250076,6	58656	65716
Portland cement, aluminous cement, slag and supersulphate cement, other cement, clinkers in thous. tonnes				
Węgiel; brykiety, brykiety, paliwa stałe wytwarzane z węgla w tys. ton .....	7147,8	3186886,5	744811	828435
Coal; briquettes, solid fuels manufactured from coal in thous. tonnes				
Koks i półkoks; węgiel retortowy w tys. ton .....	6502,2	7138281,6	1671151	1871678
Coke and semi-coks; retort coal in thous. tonnes				
Oleje ropy naftowej niesurowe, benzyna, nafta, oleje napędowe, opałowe, inne w tys. ton .....	4221,7	6899825,3	1613790	1809340
Petroleum oils not crude, spirits, kerosene, gas oils, fuel oils, other in thous. tonnes				
Energia elektryczna w tys. MWh .....	.	1797385,1	419564	465011
Electrical energy in thous. MWh				
Nieorganiczne zasady, tlenki, wodorotlenki i nadtlenki metali w tys. ton .....	585,7	946037,1	221383	246327
Inorganic bases and oxides, hydroxides and peroxides of metals in thous. tonnes				
Alkohole alifatyczne i cykliczne i ich pochodne w tys. ton .....	293,7	817145,0	191325	214842
Acyclic and cyclic alcohols and their derivatives in thous. tonnes				
Produkty farmaceutyczne .....	.	16345508,8	3827798	4296024
Pharmaceutical products				
Nawozy mineralne i chemiczne w tys. ton .....	2597,1	2420552,3	566163	630453
Mineral or chemical fertilizers in thous. tonnes.				
Barwniki, pigmenty, farby i lakiery, itp. w tonach .....	548816,0	4107417,5	962397	1078070
Colouring matter, colour lakes, prepared pigments, paints and varnishes, etc. in tonnes				
Preparaty perfumeryjne, kosmetyczne i toaletowe w tonach .....	652651,0	12550621,3	2938871	3301059
Beauty preparations, for the care of the skin and other in tonnes				
Mydło i preparaty piorące w tonach .....	1038745,0	5342792,9	1251218	1403795
Soap, active agents, cleaning preparations in tonnes				
Tworzywa sztuczne w formach podstawowych w tys. ton .....	1830,5	8873329,8	2077053	2323214
Synthetics materials in primary forms in thous. tonnes				
Artykuły z tworzyw sztucznych w tys. ton .....	2435,6	32870503,7	7697991	8624918
Articles from synthetic materials in thous. tonnes				
Artykuły z kauczuku w tonach .....	1057182,0	18328216,8	4289569	4799868
Articles of rubber in tonnes				
Skóry wyprawione w tonach .....	19243,0	887620,6	207908	233254
Leather tanned in tonnes				

TABLE 30. **IMPORT I EKSPORT WAŻNIEJSZYCH TOWARÓW WEDŁUG NOMENKLATURY CN W 2017 R. (cd.)**  
 IMPORTS AND EXPORTS BY MAIN COMMODITIES ACCORDING TO COMBINED NOMENCLATURE  
 IN 2017 (cont.)

TOWARY COMMODITIES	Ilość Quantity	Wartość Value		
		w tys. zł in thous. zł	w tys. euro in thous. euro	w tys. dol. USA in thous. USD
EKSPORT (cd.) EXPORTS (cont.)				
Drewno przetarte lub strugane wzdłużnie, skrawane, strugane o grubości powyżej 6 mm w tys. ton .....	560,1	1155527,8	270482	302317
Wood converted or planed lengthwise, sliced or peeled, of a thickness > 6 mm in thous. tonnes				
Płyty pilśniowe w tys. ton .....	1176,2	2407255,2	563857	631840
Fibreboard of ligneous materials in thous. tonnes				
Opakowania drewniane; palety, platformy ładunkowe w tys. ton .....	1391,3	1997819,2	467899	524165
Packing cases of wood; pallets, load platforms in thous. tonnes				
Wyroby stolarskie, ciesielskie dla budownictwa w tonach .....	441607,0	5048858,6	1182367	1325410
Builders' joinery and carpentry of wood in tonnes				
Papier, tektura, bibułka papierosowa w tys. ton .....	2532,2	9518410,3	2228646	2498425
Paper, paperboard, cigarette paper in thous. tonnes				
Artykuły z papieru i tektury w tys. ton .....	1031,2	7305399,7	1710797	1919363
Articles of paper and paperboard in thous. tonnes				
Włókna chemiczne ciągłe w tonach .....	45456,0	879123,6	205692	229920
Man-made filaments in tonnes				
Włókna chemiczne cięte w tonach .....	20621,0	347010,6	81240	90848
Man-made staple fibres in tonnes				
Bielizna pościelowa, stołowa, do celów toaletowych i kuchennych w tonach .....	26524,0	885371,7	207298	232153
Bed linen, table linen, toilet linen and kitchen linen in tonnes				
Obuwie w tys. par .....	93917,6	5718853,3	1338197	1498986
Footwear in thous. pairs				
Wyroby ceramiczne tys. ton .....	1002,5	2323359,9	544279	608987
Ceramic products in thous. tonnes				
Szkoło i wyroby ze szkła w tys. ton .....	1401,3	7630547,7	1786703	2003489
Glass and glassware in thous. tonnes				
Srebro (włącznie z pokrywaniem złotem lub platyną) w tonach .....	1248,0	2512049,7	589026	661370
Silver (including silver plated with gold or platinum) in tonnes				
Półprodukty z żeliwa lub stali niestopowej w tys. ton .....	502,0	1023861,3	240312	270810
Semi-finished products of iron or non-alloy steel in thous. tonnes				
Wyroby walcowane płaskie, sztaby, kątowniki, drut i inne wyroby z żeliwa lub stali niestopowej w tys. ton .....	4159,9	10419251,3	2438655	2731139
Flat-rolled products of iron or non-alloy steel, bars and rods and other articles thereof in thous. tonnes				
Rury, przewody rurowe i profile drażnione z żeliwa lub stali w tonach .....	428636,0	1887181,7	442176	496001
Tubes, pipes and hollow profiles of iron or steel in tonnes				
Konstrukcje i części konstrukcji z żeliwa lub stali w tys. ton .....	1098,2	9257879,5	2168992	2432258
Structures and parts of structures, of cast iron or steel in thous. tonnes				
Miedź i stopy miedzi w tys. ton .....	256,9	5998013,7	1405228	1580408
Copper and copper alloys in thous. tonnes				
Artykuły z miedzi i stopów miedzi w tys. ton .....	207,2	5508555,5	1288866	1441082
Articles of copper and copper alloys in thous. tonnes				
Aluminium i artykuły z aluminium w tys. ton .....	932,4	12294425,7	2879445	3226437
Aluminium and articles of aluminium in thous. tonnes				
Cynk i artykuły z cynku w tonach .....	125079,0	1375585,6	321910	360443
Zinc and articles of zinc in tonnes				
Silniki spalinowe, tłokowe i ich części w tonach .....	334999,0	16634766,6	3893522	4354850
Spark-ignition, compression-ignition internal combustion piston engines and parts in tonnes				

**TABL. 30. IMPORT I EKSPORT WAŻNIEJSZYCH TOWARÓW WEDŁUG NOMENKLATURY CN W 2017 R. (dok.)**  
 IMPORTS AND EXPORTS BY MAIN COMMODITIES ACCORDING TO COMBINED NOMENCLATURE  
 IN 2017 (cont.)

TOWARY COMMODITIES	Ilość Quantity	Wartość Value		
		w tys. zł in thous. zł	w tys. euro in thous. euro	w tys. dol. USA in thous. USD
EKSPORT (dok.) EXPORTS (cont.)				
Maszyny i urządzenia do prac drogowych i ziemnych oraz części w tonach .....	278997,0	4392957,5	1028999	1155862
Machinery and equipment for road and earth working and parts in tonnes				
Aparatura odbiorcza dla telewizji; monitory, projektory wideo w tys. sztuk .....	21833,4	17842407,1	4177736	4703254
Television receivers, monitors, video-projectors in thous. pieces				
Samochody osobowe w tys. sztuk .....	633,7	29362897,8	6866210	7649256
Motor cars in thous. pieces				
Części i akcesoria do pojazdów samochodowych w tonach .....	1817102,0	48209299,4	11281310	12624891
Parts and accessories for the motor vehicles in tonnes				
Statki, łodzie oraz konstrukcje pływające .....	.	9493258,7	2219661	2471966
Ships, boats and floating structures				
Meble (bez mebli do siedzenia i lekarskich) i ich części .....	.	17966435,2	4206084	4717233
Furniture (excluding seats and medical furniture) and parts thereof				

TABL. 31. **WSKAŹNIKI CEN IMPORTU I EKSPORTU WEDŁUG PKWiU**  
 PRICE INDICES OF IMPORTS AND EXPORTS ACCORDING TO PKWiU

U w a g a. Źródłem danych dla wskaźników cen jest formularz C-05.

N o t e. The source of data for price indices is form C-05.

WYSZCZEGÓLNIENIE SPECIFICATION	2016		2017	
	import imports	eksport exports	import imports	eksport exports
	rok poprzedni=100		previous year=100	
<b>PRZEMYSŁ OGÓLEM</b> .....	<b>100,8</b>	<b>101,0</b>	<b>103,0</b>	<b>101,5</b>
<b>INDUSTRY TOTAL</b>				
w tym: of which:				
<b>Produkty górnictwa i wydobywania</b> .....	<b>100,1</b>	<b>97,5</b>	<b>121,0</b>	<b>127,1</b>
<b>Mining and quarrying</b>				
Węgiel kamienny i węgiel brunatny (lignit) .....	93,1	97,4	116,1	134,2
Coal and lignite				
Ropa naftowa i gaz ziemny .....	100,2	.	121,8	.
Crude petroleum and natural gas				
Rudy metali .....	110,7	103,2	125,1	129,3
Metal ores				
Pozostałe produkty górnictwa i wydobywania .....	95,1	95,7	97,1	99,9
Other mining and quarrying products				
<b>Produkty przetwórstwa przemysłowego</b> .....	<b>100,7</b>	<b>101,0</b>	<b>101,6</b>	<b>101,3</b>
<b>Manufactured products</b>				
Artykuły spożywcze .....	103,3	102,9	101,9	101,4
Food products				
Napoje .....	102,4	101,9	100,5	99,0
Beverages				
Wyroby tytoniowe .....	101,5	110,1	99,0	96,7
Tobacco products				
Wyroby tekstylne .....	103,8	102,8	100,4	99,3
Textiles				
Odzież .....	101,8	104,2	100,2	100,5
Wearing apparel				
Skóry i wyroby ze skór wyprawionych .....	100,8	101,4	100,1	102,6
Leather and related products				
Drewno i wyroby z drewna i korka, z wyłączeniem mebli; wyroby ze słomy i materiałów w rodzaju stosowanych do wyplatania .....	101,5	102,5	100,3	99,3
Wood and products of wood and cork, except furniture; articles of straw and plaiting materials				

TABL. 31. WSKAŹNIKI CEN IMPORTU I EKSPORTU WEDŁUG PKWiU (dok.)  
PRICE INDICES OF IMPORTS AND EXPORTS ACCORDING TO PKWiU (cont.)

WYSZCZEGÓLNIENIE SPECIFICATION	2016		2017	
	import imports	eksport exports	import imports	eksport exports
	rok poprzedni=100		previous year=100	
<b>Produkty przetwórstwa przemysłowego (dok.)</b> Manufactured products (cont.)				
Papier i wyroby z papieru ..... Paper and paper products	102,0	100,9	100,0	100,4
Koks, brykiety i podobne paliwa stałe z węgla i torfu oraz produkty rafinacji ropy naftowej ..... Coke and refined petroleum products	91,3	92,7	121,1	119,2
Chemikalia i wyroby chemiczne ..... Chemicals and chemical products	99,5	99,7	102,8	103,6
Podstawowe substancje farmaceutyczne, leki i pozostałe wyroby farmaceutyczne ..... Basic pharmaceutical products and pharmaceutical preparations	99,3	98,7	99,6	99,3
Wyroby z gumy i tworzyw sztucznych ..... Rubber and plastic products	101,5	100,8	99,5	99,9
Wyroby z pozostałych mineralnych surowców niemetalicznych ..... Other non-metallic mineral products	103,1	102,2	99,6	98,1
Metale ..... Basic metals	97,9	96,2	110,5	110,8
Wyroby metalowe gotowe, z wyłączeniem maszyn i urządzeń ..... Fabricated metal products, except machinery and equipment	103,2	101,6	100,3	101,1
Komputery, wyroby elektroniczne i optyczne ..... Computer, electronic and optical products	97,7	100,4	100,2	101,0
Urządzenia elektryczne i nielektryczny sprzęt gospodarstwa domowego ..... Electrical equipment	101,8	100,5	99,9	99,6
Maszyny i urządzenia, gdzie indziej niesklasyfikowane ..... Machinery and equipment n.e.c.	103,2	102,2	99,8	99,4
Pojazdy samochodowe (z wyłączeniem motocykli), przyczepy i naczepy ..... Motor vehicles (excluding motorcycles), trailers and semi-trailers	102,3	101,6	100,5	99,3
Produkcja pozostałego sprzętu transportowego ..... Other transport equipment	101,9	102,9	99,7	99,0
Meble ..... Furniture	104,7	102,3	100,4	99,1
Pozostałe wyroby ..... Other manufactured goods	102,7	104,5	100,1	100,7



TABL. 32. LICZBA PRZEDSIĘBIORSTW W IMPORTCIE I EKSPORCIE WEDŁUG SEKCJI PKD W 2017 R.  
NUMBER OF ENTERPRISES IN IMPORTS AND EXPORTS BY SECTIONS OF PKD IN 2017

Kod sekcji Code of section	WYSZCZEGÓLNIENIE SPECIFICATION	Import Imports		Eksport Exports	
		kraje countries			
		UE EU	pozostałe other	UE EU	pozostałe other
	<b>OGÓŁEM</b> .....	<b>155523</b>	<b>46319</b>	<b>95709</b>	<b>39536</b>
	<b>TOTAL</b>				
	w tym: of which:				
A	Rolnictwo, leśnictwo, łowiectwo i rybactwo .....	3634	241	1901	429
	Agriculture, forestry, hunting and fishing				
B	Górnictwo i wydobywanie .....	372	75	210	68
	Mining and quarrying				
C	Przetwórstwo przemysłowe .....	31012	13158	31781	13949
	Manufacturing				
D	Wytwarzanie i zaopatrywanie w energię elektryczną, gaz, parę wodną i gorącą wodę .....	316	49	83	31
	Electricity, gas, steam and air conditioning supply				
E	Dostawa wody; gospodarowanie ściekami i odpadami; rekultywacja .....	962	143	590	200
	Water supply; sewerage, waste management and remediation activities				
F	Budownictwo .....	10265	1222	5258	1164
	Constructions and construction works				
G	Handel hurtowy i detaliczny; naprawa pojazdów samochodowych, włączając motocykle .....	62530	22082	41808	15730
	Wholesale and retail trade services; repair services of motor				
H	Transport i gospodarka magazynowa .....	12971	859	3787	3970
	Transportation and storage services				
I	Działalność związana z zakwaterowaniem i usługami gastronomicznymi .....	3503	350	393	110
	Accommodation and food services				
J	Informacja i komunikacja .....	6561	2065	1934	638
	Information and communication services				
K	Działalność finansowa i ubezpieczeniowa .....	752	218	225	89
	Financial and insurance services				
L	Działalność związana z obsługą rynku nieruchomości .....	1580	288	457	151
	Real estate services				
M	Działalność profesjonalna, naukowa i techniczna .....	11420	2729	4563	1332
	Professional, scientific and technical services				
N	Działalność w zakresie usług administrowania i działalność wspierająca .....	3280	705	1249	450
	Administrative and support services				
P	Edukacja .....	1044	355	225	97
	Education				
Q	Opieka zdrowotna i pomoc społeczna .....	1104	378	150	76
	Human health and social work services				
R	Działalność związana z kulturą, rozrywką i rekreacją .....	1765	422	323	128
	Arts, entertainment and recreation services				
S	Pozostała działalność usługowa .....	2243	834	723	232
	Other services				

TABL. 33. WARTOŚĆ IMPORTU I EKSPORTU WEDŁUG SEKCJI PKD W 2017 R. (ceny bieżące)  
 VALUE OF ENTERPRISES IN IMPORTS AND EXPORTS BY SECTIONS OF PKD IN 2017 (current prices)

Kod sekcji Code of section	WYSZCZEGÓLNIENIE SPECIFICATION	Import Imports		Eksport Exports	
		kraje countries			
		UE EU	pozostałe other	UE EU	pozostałe other
		w mln zł		w mln zł	
	<b>OGÓŁEM</b> .....	<b>631761,7</b>	<b>248316,7</b>	<b>706459</b>	<b>176160,5</b>
	<b>TOTAL</b>				
	w tym: of which:				
A	Rolnictwo, leśnictwo, łowiectwo i rybactwo .....	1862,2	109,4	2947,9	525,6
	Agriculture, forestry, hunting and fishing				
B	Górnictwo i wydobywanie .....	943,2	1520,5	11989,3	4736,9
	Mining and quarrying				
C	Przetwórstwo przemysłowe .....	256439,9	131650,2	434275,3	99911,6
	Manufacturing				
D	Wytwarzanie i zaopatrywanie w energię elektryczną, gaz, parę wodną i gorącą wodę .....	108,5	10,2	435,7	38,5
	Electricity, gas, steam and air conditioning supply				
E	Dostawa wody; gospodarowanie ściekami i odpadami; rekultywacja .....	1271,1	166,5	1997,9	454,5
	Water supply; sewerage, waste management and remediation activities				
F	Budownictwo .....	3661,8	410,6	2171,4	586,7
	Constructions and construction works				
G	Handel hurtowy i detaliczny; naprawa pojazdów samochodowych, włączając motocykle .....	234080,3	77241,2	89998,2	22405,6
	Wholesale and retail trade services; repair services of motor				
H	Transport i gospodarka magazynowa .....	4251,3	3556,0	2087,8	1282,7
	Transportation and storage services				
I	Działalność związana z zakwaterowaniem i usługami gastronomicznymi .....	299,4	27,8	141,6	26,3
	Accommodation and food services				
J	Informacja i komunikacja .....	3269,0	649,7	1314,1	223,7
	Information and communication services				
K	Działalność finansowa i ubezpieczeniowa .....	2003,7	66,6	173,7	25,3
	Financial and insurance services				
L	Działalność związana z obsługą rynku nieruchomości .....	330,4	103,8	148,8	93,0
	Real estate services				
M	Działalność profesjonalna, naukowa i techniczna .....	1853,6	1524,7	1383,3	674,7
	Professional, scientific and technical services				
N	Działalność w zakresie usług administrowania i działalność wspierająca .....	3485,3	691,6	2862,5	414,1
	Administrative and support services				
P	Edukacja .....	62,0	37,2	14,9	13,9
	Education				
Q	Opieka zdrowotna i pomoc społeczna .....	166,7	43,2	97,6	32,5
	Human health and social work services				
R	Działalność związana z kulturą, rozrywką i rekreacją .....	203,4	81,7	24,9	22,6
	Arts, entertainment and recreation services				
S	Pozostała działalność usługowa .....	790,2	244,8	452,8	203,7
	Other services				

TABL. 34. **USŁUGI DOSTARCZONE WEDŁUG KLASYFIKACJI EBOPS ZE WSKAZANIEM WAŻNIEJSZYCH KRAJÓW W 2017 R. (ceny bieżące)**

PROVIDED SERVICES BY EBOPS CLASSIFICATION AND MAJOR COUNTRIES IN 2017 (current prices)

U w a g a. Hongkong — Chiny — Specjalny Region Administracyjny Hongkong  
Makau — Chiny — Specjalny Region Administracyjny Makau  
Macedonia — Macedonia  
Tajwan — Chiny — Tajwan

N o t e. Hong Kong — China — Hong Kong Special Administrative Region  
Macao — China — Macao Special Administrative Region  
Macedonia — Macedonia (The former Yugoslav Republic of Macedonia)  
Taiwan — China — Taiwan

KRAJE COUNTRIES	W tys. zł In thous. zł	W tys. euro In thous. euro	W tys. dol. USA In thous. USD
<b>OGÓŁEM TOTAL</b>			
<b>OGÓŁEM TOTAL</b> .....	<b>220717906,4</b>	<b>51840921</b>	<b>58426531</b>
w tym: of which:			
Afganistan Afghanistan .....	#	#	#
Albania Albania .....	19062,0	4477	5046
Algieria Algieria .....	49394,6	11602	13075
Andora Andorra .....	3980,8	935	1054
Angola Angola .....	51004,1	11980	13501
Anguilla Anguilla .....	3785,6	889	1002
Antigua i Barbuda Antigua and Barbuda .....	2073,7	487	549
Arabia Saudyjska Saudi Arabia .....	137465,0	32287	36389
Argentyna Argentina .....	32676,1	7675	8650
Armenia Armenia .....	#	#	#
Aruba Aruba .....	1656,3	389	438
Australia Australia .....	391547,2	91964	103647
Austria Austria .....	4198081,1	986021	1111280
Azerbejdżan Azerbaijan .....	26909,1	6320	7123
Bahamy The Bahamas .....	16492,0	3874	4366
Bahrajn Bahrain .....	11099,3	2607	2938
Bangladesz Bangladesh .....	12236,7	2874	3239
Barbados Barbados .....	594,6	140	157
Belgia Belgium .....	5804866,9	1363413	1536614
Belize Belize .....	11939,7	2804	3161
Benin Benin .....	#	#	#
Bermudy Bermuda .....	37909,8	8904	10035
Białoruś Belarus .....	#	#	#
Boliwia Bolivia .....	2430,7	571	643
Bośnia i Hercegowina Bosnia and Herzegovina .....	52003,3	12214	13766
Brazylia Brazil .....	176654,8	41492	46763
Brunei Darussalam Brunei Darussalam .....	#	#	#
Bułgaria Bulgaria .....	621001,9	145857	164386
Burkina Faso Burkina Faso .....	209,6	49	55
Chile Chile .....	48504,4	11392	12840
Chiny China .....	1314527,5	308748	347970
Chorwacja Croatia .....	264509,6	62126	70019
Curaçao Curaçao .....	13688,0	3215	3623
Cypr Cyprus .....	908401,3	213360	240464
Czarnogóra Montenegro .....	13408,5	3149	3549
Czechy Czech Republic .....	6801254,3	1597439	1800369
Dania Denmark .....	5226819,5	1227645	1383598
Dominika Dominica .....	#	#	#

TABL. 34. **USŁUGI DOSTARCZONE WEDŁUG KLASYFIKACJI EBOPS ZE WSKAZANIEM WAŻNIEJSZYCH KRAJÓW W 2017 R. (cd.)**  
 PROVIDED SERVICES BY EBOPS CLASSIFICATION AND MAJOR COUNTRIES IN 2017 (cont.)

KRAJE C O U N T R I E S	W tys. zł In thous. zł	W tys. euro In thous. euro	W tys. dol. USA In thous. USD
<b>O G Ó Ł E M (cd.)</b> T O T A L (cont.)			
Dominikana Dominican Republic .....	1864,6	438	494
Egipt Egypt .....	82968,9	19487	21963
Ekwador Ecuador .....	3426,7	805	907
Erytrea Eritrea .....	#	#	#
Estonia Estonia .....	533148,2	125223	141130
Etiopia Ethiopia .....	3166,8	744	838
Falklandy Falkland Islands .....	387,3	91	103
Filipiny Philippines .....	#	#	#
Finlandia Finland .....	3170342,8	744631	839226
Francja France .....	8782267,0	2062727	2324766
Francuskie Terytoria Południowe i Antarktyczne French Southern and Antarctic Lands .....	362,0	85	96
Gabon Gabon .....	302,1	71	80
Gambia Gambia .....	126,2	30	33
Ghana Ghana .....	2644,1	621	700
Gibraltar Gibraltar .....	105262,4	24723	27864
Grecja Greece .....	391575,1	91971	103654
Grenada Grenada .....	13094,1	3075	3466
Grenlandia Greenland .....	773,7	182	205
Gruzja Georgia .....	#	#	#
Guernsey Guernsey .....	29528,3	6935	7816
Gujana Guyana .....	235,3	55	62
Gwatemala Guatemala .....	2556,3	600	677
Haiti Haiti .....	215,3	51	57
Hiszpania Spain .....	2767933,6	650116	732703
Holandia Netherlands .....	13705539,2	3219076	3628012
Honduras Honduras .....	#	#	#
Hongkong Hong Kong .....	471176,8	110667	124726
Indie India .....	450372,1	105781	119219
Indonezja Indonesia .....	41964,4	9856	11108
Irak Iraq .....	10355,8	2432	2741
Iran Islamic Republic of Iran .....	30951,2	7270	8193
Irlandia Ireland .....	5202016,8	1221819	1377033
Islandia Iceland .....	99230,2	23307	26267
Izrael Israel .....	1023521,3	240399	270938
Jamajka Jamaica .....	#	#	#
Japonia Japan .....	691762,1	162477	183117
Jemen Yemen .....	2227,0	523	590
Jersey Jersey .....	97324,6	22859	25763
Jordania Jordan .....	11813,4	2775	3127
Kajmany Cayman Islands .....	35697,6	8384	9450
Kambodża Cambodia .....	5300,6	1245	1403
Kamerun Cameroon .....	1323,1	311	350
Kanada Canada .....	1954094,1	458966	517271
Katar Qatar .....	56020,8	13158	14829
Kazachstan Kazakhstan .....	100737,8	23661	26666

TABL. 34. **USŁUGI DOSTARCZONE WEDŁUG KLASYFIKACJI EBOPS ZE WSKAZANIEM WAŻNIEJSZYCH KRAJÓW W 2017 R. (cd.)**  
 PROVIDED SERVICES BY EBOPS CLASSIFICATION AND MAJOR COUNTRIES IN 2017 (cont.)

K R A J E C O U N T R I E S	W tys. zł In thous. zł	W tys. euro In thous. euro	W tys. dol. USA In thous. USD
<b>O G Ó Ł E M (cd.)</b> <b>T O T A L (cont.)</b>			
Kenia Kenya .....	2997,9	704	794
Kirgistan Kyrgyzstan .....	5369,4	1261	1421
Kolumbia Colombia .....	23821,5	5595	6306
Kongo Congo .....	2211,2	519	585
Korea Południowa South Korea .....	1161626,3	272836	307496
Korea Północna North Korea .....	5148,7	1209	1363
Kosowo Kosovo .....	2640,5	620	699
Kostaryka Costa Rica .....	2299,9	540	609
Kuba Cuba .....	1344,1	316	356
Kuwejt Kuwait .....	31753,1	7458	8405
Laos Laos .....	#	#	#
Liban Lebanon .....	22746,6	5343	6021
Liberia Liberia .....	17300,7	4063	4580
Libia Libya .....	1818,4	427	481
Liechtenstein Liechtenstein .....	37917,1	8906	10037
Litwa Lithuania .....	2230581,9	523906	590460
Luksemburg Luxembourg .....	3957791,1	929583	1047672
Łotwa Latvia .....	845686,5	198630	223863
Macedonia Macedonia .....	28987,8	6808	7673
Madagaskar Madagascar .....	238,9	56	63
Makau Macao .....	#	#	#
Malawi Malawi .....	317,2	75	84
Malediwy Maldives .....	1839,6	432	487
Malezja Malaysia .....	113617,3	26686	30076
Mali Mali .....	1357,4	319	359
Malta Malta .....	345839,7	81229	91548
Maroko Morocco .....	35175,4	8262	9311
Mauretania Mauritania .....	482,7	113	128
Mauritius Mauritius .....	5641,0	1325	1493
Meksyk Mexico .....	113476,7	26653	30039
Mjanma (Birma) Myanmar (Burma) .....	#	#	#
Moldawia Moldova .....	#	#	#
Mongolia Mongolia .....	8784,5	2063	2325
Mozambik Mozambique .....	#	#	#
Namibia Namibia .....	#	#	#
Nepal Nepal .....	4812,6	1130	1274
Niemcy Germany .....	50890841,0	11952941	13471382
Nigeria Nigeria .....	175061,8	41117	46341
Nikaragua Nicaragua .....	785,5	185	208
Norwegia Norway .....	3091095,5	726018	818248
Nowa Kaledonia New Caledonia .....	#	#	#
Nowa Zelandia New Zealand .....	99560,7	23384	26355
Oman Oman .....	27553,9	6472	7294
Pakistan Pakistan .....	26469,1	6217	7007
Panama Panama .....	24614,0	5781	6516

TABL. 34. USŁUGI DOSTARCZONE WEDŁUG KLASYFIKACJI EBOPS ZE WSKAZANIEM WAŻNIEJSZYCH KRAJÓW  
W 2017 R. (cd.)  
PROVIDED SERVICES BY EBOPS CLASSIFICATION AND MAJOR COUNTRIES IN 2017 (cont.)

KRAJE C O U N T R I E S	W tys. zł In thous. zł	W tys. euro In thous. euro	W tys. dol. USA In thous. USD
O G Ó Ł E M (cd.) T O T A L (cont.)			
Papua-Nowa Gwinea Papua New Guinea .....	#	#	#
Paragwaj Paraguay .....	1252,2	294	331
Pd.Georgia i W.Sandw. S.Georgia and S.Sandw.Isl. ....	#	#	#
Peru Peru .....	5453,1	1281	1443
Portugalia Portugal .....	559689,8	131457	148156
Republika Południowej Afryki South Africa .....	120024,3	28191	31772
Republika Środkowoafrykańska Central African Republic .....	153,8	36	41
Republika Zielonego Przylądka Cape Verde .....	#	#	#
Rosja Russia .....	3833558,7	900404	1014786
Rumunia Romania .....	1182685,1	277782	313070
Rwanda Rwanda .....	#	#	#
Saint Kitts i Nevis Saint Kitts and Nevis .....	3504,2	823	928
Saint Vincent i Grenadyny Saint Vincent and the Grenadines .....	2147,7	504	569
Salwador El Salvador .....	1329,0	312	352
Samoa Samoa .....	207,5	49	55
Samoa Amerykańskie American Samoa .....	#	#	#
San Marino San Marino .....	#	#	#
Senegal Senegal .....	6155,8	1446	1630
Serbia Serbia .....	146147,8	34326	38687
Seszele Seychelles .....	11020,7	2588	2917
Sierra Leone Sierra Leone .....	455,1	107	120
Singapur Singapore .....	996145,3	233969	263691
Słowacja Slovakia .....	3480141,4	817395	921233
Słowenia Slovenia .....	367926,1	86416	97394
Somalia Somalia .....	#	#	#
Sri Lanka Sri Lanka .....	6689,2	1571	1771
Stany Zjednoczone United States .....	13533024,7	3178557	3582345
Suazi Swaziland .....	1078,8	253	286
Sudan Sudan .....	520,7	122	138
Sudan Południowy Southern Sudan .....	#	#	#
Surinam Suriname .....	515,3	121	136
Syria Syria .....	#	#	#
Szwajcaria Switzerland .....	17878006,2	4199081	4732511
Szwecja Sweden .....	7060168,7	1658251	1868907
Tadżykistan Tajikistan .....	#	#	#
Tajlandia Thailand .....	68640,1	16122	18170
Tajwan Taiwan .....	185683,7	43612	49153
Tanzania Tanzania .....	#	#	#
Terytoria Palestyńskie Palestinian Territory .....	1843,6	433	488
Togo Togo .....	#	#	#
Trynidad i Tobago Trinidad and Tobago .....	230,0	54	61
Tunezja Tunisia .....	55041,3	12928	14570
Turcja Turkey .....	444122,0	104313	117564
Turkmenistan Turkmenistan .....	3009,0	707	797
Uganda Uganda .....	3117,5	732	825
Ukraina Ukraine .....	#	#	#

TABL. 34. **USŁUGI DOSTARCZONE WEDŁUG KLASYFIKACJI EBOPS ZE WSKAZANIEM WAŻNIEJSZYCH KRAJÓW W 2017 R. (cd.)**  
 PROVIDED SERVICES BY EBOPS CLASSIFICATION AND MAJOR COUNTRIES IN 2017 (cont.)

KRAJE COUNTRIES	W tys. zł In thous. zł	W tys. euro In thous. euro	W tys. dol. USA In thous. USD
<b>OGÓŁEM (dok.)</b> TOTAL (cont.)			
Urugwaj Uruguay .....	4655,4	1093	1232
Uzbekistan Uzbekistan .....	24355,7	5721	6447
Vanuatu Vanuatu .....	385,0	90	102
Watykan Vatican City State .....	464,2	109	123
Wenezuela Venezuela .....	2695,1	633	713
Węgry Hungary .....	2282640,4	536133	604241
Wielka Brytania United Kingdom .....	16140199,3	3790915	4272494
Wietnam Vietnam .....	48990,3	11507	12968
Włochy Italy .....	4594485,3	1079126	1216212
Wybrzeże Kości Słoniowej Cote d'Ivoire .....	1520,1	357	402
Wyspa Bouveta Bouvet Island .....	#	#	#
Wyspa Man Isle of Man .....	20819,0	4890	5511
Wyspy Cooka Cook Islands .....	#	#	#
Wyspy Dziewicze-USA Virgin Islands .....	2364,0	555	626
Wyspy Dziewicze-W.B. Virgin Islands (British) .....	35463,0	8329	9387
Wyspy Marshalla Marshall Islands .....	27662,8	6497	7323
Wyspy Owcze Faroe Islands .....	6560,0	1541	1736
Wyspy Salomona Solomon Islands .....	239,6	56	63
Zambia Zambia .....	1329,7	312	352
Zimbabwe Zimbabwe .....	427,5	100	113
Zjednoczone Emiraty Arabskie United Arab Emirates .....	379473,4	89128	100451

**USŁUGI PRODUKCYJNE W ODNIESIENIU DO NAKŁADÓW RZECZOWYCH BĘDĄCYCH  
 WŁASNOŚCIĄ OSÓB TRZECICH (usługi uszlachetniania)**  
 MANUFACTURING SERVICES ON PHYSICAL INPUTS OWNED BY OTHERS

<b>OGÓŁEM TOTAL</b> .....	<b>15934023,4</b>	<b>3742490</b>	<b>4217917</b>
w tym: of which:			
Szwajcaria Switzerland .....	5198532,3	1221001	1376110
Niemcy Germany .....	3700074,6	869052	979452
Holandia Netherlands .....	1382465,4	324705	365954
Wielka Brytania United Kingdom .....	752240,7	176682	199127
Luksemburg Luxembourg .....	#	#	#
Belgia Belgium .....	641938,8	150775	169928
Dania Denmark .....	633881,8	148882	167796
Francja France .....	517055,4	121443	136870
Norwegia Norway .....	340378,7	79946	90102
Włochy Italy .....	331485,2	77857	87748

**USŁUGI NAPRAW I KONSERWACJI (gdzie indziej niezaliczone)**  
 REPAIR AND MAINTENANCE SERVICES (not included elsewhere)

<b>OGÓŁEM TOTAL</b> .....	<b>6563297,9</b>	<b>1541549</b>	<b>1737379</b>
w tym: of which:			
Niemcy Germany .....	1641632,2	385577	434559
Kanada Canada .....	#	#	#
Stany Zjednoczone United States .....	448199,2	105270	118643
Norwegia Norway .....	442647,0	103966	117174
Holandia Netherlands .....	411446,7	96638	108915

TABL. 34. **USŁUGI DOSTARCZONE WEDŁUG KLASYFIKACJI EBOPS ZE WSKAZANIEM WAŻNIEJSZYCH KRAJÓW W 2017 R. (cd.)**  
 PROVIDED SERVICES BY EBOPS CLASSIFICATION AND MAJOR COUNTRIES IN 2017 (cont.)

KRAJE C O U N T R I E S	W tys. zł In thous. zł	W tys. euro In thous. euro	W tys. dol. USA In thous. USD
<b>USŁUGI NAPRAW I KONSERWACJI (gdzie indziej niezaliczone) (dok.)</b> REPAIR AND MAINTENANCE SERVICES (not included elsewhere) (cont.)			
Francja France .....	291259,3	68409	77100
Dania Denmark .....	257141,7	60396	68068
Wielka Brytania United Kingdom .....	244008,2	57311	64592
Czechy Czech Republic .....	209460,0	49197	55446
Szwecja Sweden .....	196044,2	46046	51895
<b>TRANSPORT MORSKI</b> SEA TRANSPORT			
<b>OGÓŁEM TOTAL</b> .....	<b>1995155,6</b>	<b>468610</b>	<b>528140</b>
w tym: of which:			
Niemcy Germany .....	393781,4	92489	104238
Szwecja Sweden .....	273990,0	64353	72528
Szwajcaria Switzerland .....	155714,3	36573	41219
Stany Zjednoczone United States .....	136621,8	32089	36165
Wielka Brytania United Kingdom .....	124459,6	29232	32946
Dania Denmark .....	103022,1	24197	27271
Holandia Netherlands .....	94861,6	22281	25111
Chiny China .....	82944,7	19482	21956
Zjednoczone Emiraty Arabskie United Arab Emirates .....	35693,0	8383	9448
Czechy Czech Republic .....	34943,5	8207	9250
<b>TRANSPORT LOTNICZY</b> AIR TRANSPORT			
<b>OGÓŁEM TOTAL</b> .....	<b>7255328,0</b>	<b>1704089</b>	<b>1920568</b>
w tym: of which:			
Niemcy Germany .....	1007207,9	236567	266619
Stany Zjednoczone United States .....	#	#	#
Szwecja Sweden .....	#	#	#
Wielka Brytania United Kingdom .....	392081,8	92090	103788
Holandia Netherlands .....	274354,7	64439	72625
Czechy Czech Republic .....	236872,6	55635	62703
Kanada Canada .....	#	#	#
Węgry Hungary .....	224547,5	52740	59440
Izrael Israel .....	190793,7	44812	50505
Irlandia Ireland .....	188184,6	44200	49815
<b>TRANSPORT KOLEJOWY</b> RAIL TRANSPORT			
<b>OGÓŁEM TOTAL</b> .....	<b>1702554,3</b>	<b>399886</b>	<b>450685</b>
w tym: of which:			
Niemcy Germany .....	654750,7	153784	173320
Czechy Czech Republic .....	281691,0	66162	74567
Słowacja Slovakia .....	213963,0	50254	56638
Holandia Netherlands .....	102744,4	24132	27198
Włochy Italy .....	50601,0	11885	13395
Szwajcaria Switzerland .....	48035,1	11282	12715
Chiny China .....	41827,9	9824	11072
Dania Denmark .....	37413,9	8788	9904
Cypr Cyprus .....	#	#	#
Rumunia Romania .....	33637,6	7901	8904



TABL. 34. **USŁUGI DOSTARCZONE WEDŁUG KLASYFIKACJI EBOPS ZE WSKAZANIEM WAŻNIEJSZYCH KRAJÓW W 2017 R. (cd.)**  
 PROVIDED SERVICES BY EBOPS CLASSIFICATION AND MAJOR COUNTRIES IN 2017 (cont.)

KRAJE C O U N T R I E S	W tys. zł In thous. zł	W tys. euro In thous. euro	W tys. dol. USA In thous. USD
<b>TRANSPORT SAMOCHODOWY</b> ROAD TRANSPORT			
<b>OGÓŁEM TOTAL</b> .....	<b>35180506,4</b>	<b>8262990</b>	<b>9312679</b>
w tym: of which:			
Niemcy Germany .....	10937594,0	2568958	2895305
Holandia Netherlands .....	4330030,6	1017012	1146208
Francja France .....	2936727,2	689761	777385
Austria Austria .....	1785410,5	419347	472618
Wielka Brytania United Kingdom .....	1647506,9	386957	436114
Włochy Italy .....	1579650,4	371019	418151
Dania Denmark .....	1449368,4	340419	383664
Szwajcaria Switzerland .....	1442193,6	338734	381765
Szwecja Sweden .....	1349173,1	316886	357141
Belgia Belgium .....	1195635,0	280824	316498
<b>TRANSPORT WODNY ŚRÓDLĄDOWY</b> INLAND WATERWAY TRANSPORT			
<b>OGÓŁEM TOTAL</b> .....	<b>91969,5</b>	<b>21601</b>	<b>24345</b>
w tym: of which:			
Niemcy Germany .....	73549,7	17275	19469
Holandia Netherlands .....	4151,8	975	1099
Litwa Lithuania .....	#	#	#
Belgia Belgium .....	#	#	#
Chiny China .....	#	#	#
Szwajcaria Switzerland .....	#	#	#
Korea Południowa South Korea .....	#	#	#
Kanada Canada .....	#	#	#
Brazylia Brazil .....	#	#	#
Cypr Cyprus .....	#	#	#
<b>TRANSPORT RUROCIĄGIEM I PRZESYŁ ENERGII ELEKTRYCZNEJ</b> PIPELINE TRANSPORT AND ELECTRICITY TRANSMISSION			
<b>OGÓŁEM TOTAL</b> .....	<b>1424301,9</b>	<b>334532</b>	<b>377029</b>
<b>POZOSTAŁE USŁUGI WSPOMAGAJĄCE I UZUPEŁNIAJĄCE TRANSPORT</b> OTHER SERVICES SUPPORTING AND AUXILIARY TRANSPORT			
<b>OGÓŁEM TOTAL</b> .....	<b>11327894,7</b>	<b>2660629</b>	<b>2998622</b>
w tym: of which:			
Niemcy Germany .....	2116021,8	496999	560135
Luksemburg Luxembourg .....	#	#	#
Szwajcaria Switzerland .....	1292147,4	303492	342046
Holandia Netherlands .....	667006,5	156663	176564
Szwecja Sweden .....	659891,6	154991	174681
Wielka Brytania United Kingdom .....	657054,9	154325	173930
Dania Denmark .....	515337,1	121039	136416
Francja France .....	410987,5	96530	108793
Chiny China .....	307124,3	72136	81299
Finlandia Finland .....	285052,0	66951	75457

TABL. 34. **USŁUGI DOSTARCZONE WEDŁUG KLASYFIKACJI EBOPS ZE WSKAZANIEM WAŻNIEJSZYCH KRAJÓW W 2017 R. (cd.)**

PROVIDED SERVICES BY EBOPS CLASSIFICATION AND MAJOR COUNTRIES IN 2017 (cont.)

KRAJE C O U N T R I E S	W tys. zł In thous. zł	W tys. euro In thous. euro	W tys. dol. USA In thous. USD
<b>USŁUGI POCZTOWE I KURIERSKIE</b> POSTAL AND COURIER SERVICES			
<b>OGÓŁEM TOTAL</b> .....	<b>637624,3</b>	<b>149761</b>	<b>168786</b>
w tym: of which:			
Niemcy Germany .....	242236,7	56895	64123
Holandia Netherlands .....	113706,9	26707	30100
Szwecja Sweden .....	#	#	#
Wielka Brytania United Kingdom .....	36969,2	8683	9786
Czechy Czech Republic .....	33902,0	7963	8974
Hiszpania Spain .....	20711,5	4865	5483
Stany Zjednoczone United States .....	20332,2	4776	5382
Belgia Belgium .....	14817,8	3480	3922
Francja France .....	11160,9	2621	2954
Austria Austria .....	9951,4	2337	2634
<b>PODRÓŻE</b> TRAVEL			
<b>OGÓŁEM TOTAL</b> .....	<b>47974369,2</b>	<b>11267937</b>	<b>12699359</b>
w tym: of which:			
Niemcy Germany .....	13639318,3	3203523	3610482
Ukraina Ukraine .....	12072882,5	2835608	3195829
Czechy Czech Republic .....	3094855,7	726901	819243
Białoruś Belarus .....	2936370,4	689677	777291
Słowacja Slovakia .....	1999521,3	469636	529296
Rosja Russia .....	1410949,3	331395	373494
Litwa Lithuania .....	1240350,1	291326	328335
Stany Zjednoczone United States .....	1213732,6	285074	321289
Wielka Brytania United Kingdom .....	982436,2	230749	260062
Izrael Israel .....	638867,2	150053	169115
<b>USŁUGI BUDOWLANE</b> CONSTRUCTION SERVICES			
<b>OGÓŁEM TOTAL</b> .....	<b>7492665,2</b>	<b>1759833</b>	<b>1983393</b>
w tym: of which:			
Niemcy Germany .....	2822507,5	662934	747150
Belgia Belgium .....	884470,9	207739	234129
Szwecja Sweden .....	694541,4	163130	183853
Norwegia Norway .....	364382,6	85584	96456
Finlandia Finland .....	311142,1	73079	82363
Holandia Netherlands .....	304408,3	71498	80580
Dania Denmark .....	276882,7	65033	73294
Francja France .....	273542,2	64248	72410
Rosja Russia .....	#	#	#
Wielka Brytania United Kingdom .....	227589,6	53455	60246
<b>USŁUGI UBEZPIECZENIOWE I EMERYTALNO-RENTOWE</b> INSURANCE AND PENSION SERVICES			
<b>OGÓŁEM TOTAL</b> .....	<b>#</b>	<b>#</b>	<b>#</b>
w tym: of which:			
Niemcy Germany .....	386842,0	90859	102401
Bułgaria Bulgaria .....	#	#	#

TABL. 34. USŁUGI DOSTARCZONE WEDŁUG KLASYFIKACJI EBOPS ZE WSKAZANIEM WAŻNIEJSZYCH KRAJÓW  
W 2017 R. (cd.)  
PROVIDED SERVICES BY EBOPS CLASSIFICATION AND MAJOR COUNTRIES IN 2017 (cont.)

KRAJE C O U N T R I E S	W tys. zł In thous. zł	W tys. euro In thous. euro	W tys. dol. USA In thous. USD
<b>USŁUGI UBEZPIECZENIOWE I EMERYTALNO-RENTOWE (dok.)</b> INSURANCE AND PENSION SERVICES (cont.)			
Wielka Brytania United Kingdom .....	165050,9	38766	43691
Czechy Czech Republic .....	122823,2	28848	32513
Luksemburg Luxembourg .....	104405,4	24522	27637
Irlandia Ireland .....	99561,6	23384	26355
Austria Austria .....	94066,1	22094	24900
Francja France .....	80130,8	18821	21212
Rosja Russia .....	#	#	#
Szwajcaria Switzerland .....	44778,8	10517	11853
<b>USŁUGI FINANSOWE</b> FINANCIAL SERVICES			
<b>OGÓŁEM TOTAL</b> .....	<b>3462244,2</b>	<b>813192</b>	<b>916495</b>
w tym: of which:			
Wielka Brytania United Kingdom .....	966660,9	227044	255886
Irlandia Ireland .....	#	#	#
Niemcy Germany .....	297091,8	69779	78644
Luksemburg Luxembourg .....	268957,6	63171	71196
Belgia Belgium .....	184515,6	43338	48843
Stany Zjednoczone United States .....	149959,3	35222	39696
Czechy Czech Republic .....	117261,3	27542	31040
Francja France .....	92161,0	21646	24396
Cypr Cyprus .....	91150,2	21409	24128
Holandia Netherlands .....	76495,0	17967	20249
<b>OPŁATY Z TYTUŁU UŻYTKOWANIA WŁASNOŚCI INTELKTUALNEJ</b> CHARGES FOR THE USE OF INTELLECTUAL PROPERTY			
<b>OGÓŁEM TOTAL</b> .....	<b>2160662,8</b>	<b>507484</b>	<b>571952</b>
w tym: of which:			
Stany Zjednoczone United States .....	729279,3	171289	193048
Wielka Brytania United Kingdom .....	329380,7	77363	87191
Holandia Netherlands .....	103567,0	24325	27415
Cypr Cyprus .....	92549,9	21738	24499
Rosja Russia .....	86773,4	20381	22970
Czechy Czech Republic .....	70470,1	16552	18654
Niemcy Germany .....	68643,7	16123	18171
Francja France .....	67194,9	15782	17787
Australia Australia .....	51543,6	12106	13644
Rumunia Romania .....	48187,6	11318	12756
<b>USŁUGI TELEKOMUNIKACYJNE, INFORMATYCZNE I INFORMACYJNE</b> TELECOMMUNICATION, COMPUTER AND INFORMATION SERVICES			
<b>OGÓŁEM TOTAL</b> .....	<b>24029764,2</b>	<b>5643969</b>	<b>6360951</b>
w tym: of which:			
Wielka Brytania United Kingdom .....	4119265,4	967509	1090416
Stany Zjednoczone United States .....	3786256,0	889294	1002265
Szwajcaria Switzerland .....	3117531,9	732228	825246

TABL. 34. **USŁUGI DOSTARCZONE WEDŁUG KLASYFIKACJI EBOPS ZE WSKAZANIEM WAŻNIEJSZYCH KRAJÓW W 2017 R. (cd.)**  
PROVIDED SERVICES BY EBOPS CLASSIFICATION AND MAJOR COUNTRIES IN 2017 (cont.)

KRAJE C O U N T R I E S	W tys. zł In thous. zł	W tys. euro In thous. euro	W tys. dol. USA In thous. USD
<b>USŁUGI TELEKOMUNIKACYJNE, INFORMATYCZNE I INFORMACYJNE (dok.)</b> TELECOMMUNICATION, COMPUTER AND INFORMATION SERVICES (cont.)			
Niemcy Germany .....	3046109,0	715452	806340
Szwecja Sweden .....	1369227,9	321596	362450
Irlandia Ireland .....	1275578,8	299600	337660
Holandia Netherlands .....	1220019,5	286551	322953
Francja France .....	749569,2	176054	198419
Dania Denmark .....	648260,1	152260	171602
Belgia Belgium .....	457562,8	107470	121122

**USŁUGI BADAWCZO-ROZWOJOWE**  
RESEARCH AND DEVELOPMENT SERVICES

<b>OGÓŁEM TOTAL</b> .....	<b>5075533,6</b>	<b>1192111</b>	<b>1343551</b>
w tym: of which:			
Stany Zjednoczone United States .....	1131528,6	265767	299528
Finlandia Finland .....	#	#	#
Wielka Brytania United Kingdom .....	866468,8	203511	229364
Korea Południowa South Korea .....	#	#	#
Niemcy Germany .....	319261,4	74986	84512
Francja France .....	247677,6	58173	65563
Szwecja Sweden .....	222631,3	52290	58933
Holandia Netherlands .....	208590,7	48993	55216
Belgia Belgium .....	200339,2	47054	53032
Szwajcaria Switzerland .....	158512,4	37230	41960

**USŁUGI PRAWNE, KSIĘGOWE, DORADZTWO W ZAKRESIE ZARZĄDZANIA I PUBLIC RELATIONS**  
LEGAL, ACCOUNTING, MANAGEMENT CONSULTING AND PUBLIC RELATIONS SERVICES

<b>OGÓŁEM TOTAL</b> .....	<b>17534613,7</b>	<b>4118427</b>	<b>4641611</b>
w tym: of which:			
Niemcy Germany .....	2263918,5	531736	599285
Szwajcaria Switzerland .....	2248734,2	528169	595265
Wielka Brytania United Kingdom .....	2206750,4	518309	584152
Holandia Netherlands .....	2058019,9	483376	544781
Stany Zjednoczone United States .....	1958484,8	459997	518433
Irlandia Ireland .....	686248,2	161182	181658
Francja France .....	662173,2	155527	175285
Belgia Belgium .....	620407,9	145718	164229
Dania Denmark .....	424303,0	99658	112318
Singapur Singapore .....	378256,4	88843	100129

**REKLAMA, BADANIE RYNKU I SONDAŻE OPINII PUBLICZNEJ**  
ADVERTISING, MARKET RESEARCH AND PUBLIC OPINION POLLING SERVICES

<b>OGÓŁEM TOTAL</b> .....	<b>8421986,3</b>	<b>1978107</b>	<b>2229395</b>
w tym: of which:			
Szwajcaria Switzerland .....	1651344,1	387858	437129
Irlandia Ireland .....	1253089,6	294318	331707
Niemcy Germany .....	1066009,4	250378	282185
Francja France .....	597621,3	140366	158197
Wielka Brytania United Kingdom .....	591796,2	138998	156655

TABL. 34. USŁUGI DOSTARCZONE WEDŁUG KLASYFIKACJI EBOPS ZE WSKAZANIEM WAŻNIEJSZYCH KRAJÓW W 2017 R. (cd.)

PROVIDED SERVICES BY EBOPS CLASSIFICATION AND MAJOR COUNTRIES IN 2017 (cont.)

KRAJE C O U N T R I E S	W tys. zł In thous. zł	W tys. euro In thous. euro	W tys. dol. USA In thous. USD
<b>REKLAMA, BADANIE RYNKU I SONDAŻE OPINII PUBLICZNEJ (dok.)</b>			
ADVERTISING, MARKET RESEARCH AND PUBLIC OPINION POLLING SERVICES (cont.)			
Holandia Netherlands .....	385774,4	90608	102119
Belgia Belgium .....	298368,2	70079	78981
Szwecja Sweden .....	264089,5	62028	69907
Stany Zjednoczone United States .....	208880,6	49061	55293
Austria Austria .....	197858,5	46472	52375
<b>USŁUGI ARCHITEKTONICZNE, INŻYNIERYJNE, NAUKOWE I POZOSTAŁE USŁUGI TECHNICZNE</b>			
ARCHITECTURAL, ENGINEERING, SCIENTIFIC AND OTHER TECHNICAL SERVICES			
<b>OGÓŁEM TOTAL .....</b>	<b>5575542,1</b>	<b>1309550</b>	<b>1475909</b>
w tym: of which:			
Niemcy Germany .....	1314903,1	308837	348070
Stany Zjednoczone United States .....	756376,6	177653	200221
Szwajcaria Switzerland .....	570235,7	133934	150948
Wielka Brytania United Kingdom .....	431957,7	101456	114344
Francja France .....	348784,9	81921	92327
Norwegia Norway .....	246831,6	57974	65339
Włochy Italy .....	196006,6	46037	51885
Holandia Netherlands .....	188805,7	44346	49979
Dania Denmark .....	157424,3	36975	41672
Finlandia Finland .....	156535,3	36766	41437
<b>UTYLIZACJA ODPADÓW I USUWANIE ZANIECZYSZCZEŃ, USŁUGI ROLNICZE I WYDOBYWCZE</b>			
WASTE TREATMENT AND DE-POLLUTION, AGRICULTURAL AND MINING SERVICES			
<b>OGÓŁEM TOTAL .....</b>	<b>955719,7</b>	<b>224474</b>	<b>252990</b>
w tym: of which:			
Niemcy Germany .....	262157,0	61574	69396
Holandia Netherlands .....	120285,0	28252	31841
Wielka Brytania United Kingdom .....	#	#	#
Czechy Czech Republic .....	#	#	#
Francja France .....	48029,2	11281	12714
Egipt Egypt .....	#	#	#
Chorwacja Croatia .....	#	#	#
Tunezja Tunisia .....	#	#	#
Mjanma (Birma) Myanmar (Burma) .....	#	#	#
Dania Denmark .....	21974,8	5161	5817
<b>USŁUGI LEASINGU OPERACYJNEGO I WYNAJMU URZĄDZEŃ BEZ OBSŁUGI</b>			
OPERATING LEASING SERVICES AND RENTING EQUIPMENT WITHOUT AN OPERATOR			
<b>OGÓŁEM TOTAL .....</b>	<b>959792,7</b>	<b>225430</b>	<b>254068</b>
w tym: of which:			
Rosja Russia .....	#	#	#
Niemcy Germany .....	178727,5	41978	47311
Stany Zjednoczone United States .....	82844,8	19458	21930
Czechy Czech Republic .....	63466,3	14907	16800
Wielka Brytania United Kingdom .....	47748,4	11215	12640
Holandia Netherlands .....	45590,7	10708	12068
Szwajcaria Switzerland .....	#	#	#
Austria Austria .....	31758,3	7459	8407
Arabia Saudyjska Saudi Arabia .....	#	#	#
Norwegia Norway .....	17894,3	4203	4737

TABL. 34. **USŁUGI DOSTARCZONE WEDŁUG KLASYFIKACJI EBOPS ZE WSKAZANIEM WAŻNIEJSZYCH KRAJÓW W 2017 R. (dok.)**

PROVIDED SERVICES BY EBOPS CLASSIFICATION AND MAJOR COUNTRIES IN 2017 (cont.)

K R A J E C O U N T R I E S	W tys. zł In thous. zł	W tys. euro In thous. euro	W tys. dol. USA In thous. USD
<b>USŁUGI ZWIĄZANE Z HANDELEM</b> TRADE-RELATED SERVICES			
<b>OGÓŁEM TOTAL</b> .....	<b>3831704,9</b>	<b>899968</b>	<b>1014296</b>
w tym: of which:			
Szwajcaria Switzerland .....	797075,3	187212	210995
Niemcy Germany .....	738443,3	173441	195474
Holandia Netherlands .....	455885,4	107076	120678
Wielka Brytania United Kingdom .....	182756,3	42925	48378
Belgia Belgium .....	176413,2	41435	46699
Francja France .....	172465,7	40508	45654
Hiszpania Spain .....	135256,8	31768	35804
Irlandia Ireland .....	124356,3	29208	32919
Włochy Italy .....	110792,8	26022	29328
Szwecja Sweden .....	93029,7	21850	24626
<b>POZOSTAŁE USŁUGI GOSPODARCZE (gdzie indziej niezaliczone)</b> OTHER BUSINESS SERVICES (not included elsewhere)			
<b>OGÓŁEM TOTAL</b> .....	<b>6562538,7</b>	<b>1541370</b>	<b>1737178</b>
w tym: of which:			
Niemcy Germany .....	1966208,7	461812	520478
Wielka Brytania United Kingdom .....	660275,4	155082	174782
Stany Zjednoczone United States .....	561658,4	131919	148677
Holandia Netherlands .....	460974,6	108271	122025
Szwajcaria Switzerland .....	397732,8	93417	105284
Francja France .....	389824,3	91560	103191
Belgia Belgium .....	284772,9	66886	75383
Norwegia Norway .....	249695,8	58647	66097
Szwecja Sweden .....	208064,6	48869	55077
Włochy Italy .....	152354,4	35784	40330
<b>USŁUGI KULTURALNE, REKREACYJNE I ŚWIADCZONE DLA LUDNOŚCI</b> PERSONAL, CULTURAL AND RECREATIONAL SERVICES			
<b>OGÓŁEM TOTAL</b> .....	<b>2820371,2</b>	<b>662432</b>	<b>746584</b>
w tym: of which:			
Niemcy Germany .....	1589522,4	373338	420765
Wielka Brytania United Kingdom .....	368280,1	86499	97488
Stany Zjednoczone United States .....	131998,6	31003	34942
Francja France .....	93394,5	21936	24723
Włochy Italy .....	61580,4	14464	16301
Szwajcaria Switzerland .....	49971,0	11737	13228
Holandia Netherlands .....	46236,6	10860	12239
Czechy Czech Republic .....	44475,1	10446	11773
Szwecja Sweden .....	34089,1	8007	9024
Ukraina Ukraine .....	33153,8	7787	8776
<b>USŁUGI RZĄDOWE (gdzie indziej niezaliczone)</b> GOVERNMENT SERVICES (not included elsewhere)			
<b>OGÓŁEM TOTAL</b> .....	<b>#</b>	<b>#</b>	<b>#</b>

TABL. 35. **USŁUGI NABYTE WEDŁUG KLASYFIKACJI EBOPS ZE WSKAZANIEM WAŻNIEJSZYCH KRAJÓW W 2017 R. (ceny bieżące)**

ACQUIRED SERVICES BY EBOPS CLASSIFICATION AND MAJOR COUNTRIES IN 2017 (current prices)

U w a g a. Hongkong — Chiny — Specjalny Region Administracyjny Hongkong  
Makau — Chiny — Specjalny Region Administracyjny Makau  
Macedonia — Macedonia  
Tajwan — Chiny — Tajwan

N o t e. Hong Kong — China — Hong Kong Special Administrative Region  
Macao — China — Macao Special Administrative Region  
Macedonia — Macedonia (The former Yugoslav Republic of Macedonia)  
Taiwan — China — Taiwan

KRAJE COUNTRIES	W tys. zł In thous. zł	W tys. euro In thous. euro	W tys. dol. USA In thous. USD
<b>OGÓŁEM TOTAL</b>			
<b>OGÓŁEM TOTAL</b> .....	<b>144333036,3</b>	<b>33900093</b>	<b>38206590</b>
w tym: of which:			
Afganistan Afghanistan .....	1964,8	461	520
Albania Albania .....	#	#	#
Algieria Algieria .....	17531,9	4118	4641
Andora Andorra .....	8738,7	2053	2313
Angola Angola .....	8796,2	2066	2328
Anguilla Anguilla .....	#	#	#
Antigua i Barbuda Antigua and Barbuda .....	#	#	#
Arabia Saudyjska Saudi Arabia .....	36816,1	8647	9746
Argentyna Argentina .....	#	#	#
Armenia Armenia .....	16920,3	3974	4479
Aruba Aruba .....	116,9	27	31
Australia Australia .....	276918,1	65041	73303
Austria Austria .....	4308095,8	1011860	1140402
Azerbejdżan Azerbaijan .....	10652,1	2502	2820
Bahamy The Bahamas .....	#	#	#
Bahrajn Bahrain .....	978,0	230	259
Bangladesz Bangladesh .....	43406,6	10195	11490
Barbados Barbados .....	#	#	#
Belgia Belgium .....	3541618,3	831834	937506
Belize Belize .....	6814,3	1600	1804
Bermudy Bermuda .....	6829,8	1604	1808
Białoruś Belarus .....	764071,5	179461	202258
Boliwia Bolivia .....	1247,8	293	330
Bonaire, Sint Eustatius i Saba Bonaire, St. Eustatius and Saba .....	#	#	#
Bośnia i Hercegowina Bosnia and Herzegovina .....	81996,7	19259	21705
Brazylia Brazil .....	100694,5	23651	26655
Bułgaria Bulgaria .....	902813,1	212047	238985
Burundi Burundi .....	1064,0	250	282
Chile Chile .....	11861,6	2786	3140
Chiny China .....	1737438,0	408079	459920
Chorwacja Croatia .....	#	#	#
Curaçao Curaçao .....	452,8	106	120
Cypr Cyprus .....	1715853,5	403010	454206
Czarnogóra Montenegro .....	#	#	#
Czechy Czech Republic .....	6938411,0	1629653	1836676
Dalekie Wyspy Mniejsze St. Zjednoczonych United States Minor Outlying Islands .....	118,6	28	31
Dania Denmark .....	3066147,3	720159	811644

TABL. 35. USŁUGI NABYTE WEDŁUG KLASYFIKACJI EBOPS ZE WSKAZANIEM WAŻNIEJSZYCH KRAJÓW  
W 2017 R. (cd.)

ACQUIRED SERVICES BY EBOPS CLASSIFICATION AND MAJOR COUNTRIES IN 2017 (cont.)

KRAJE C O U N T R I E S	W tys. zł In thous. zł	W tys. euro In thous. euro	W tys. dol. USA In thous. USD
O G Ó Ł E M (cd.) T O T A L (cont.)			
Dominika Dominica .....	#	#	#
Dominikana Dominican Republic .....	#	#	#
Dżibuti Djibouti .....	#	#	#
Egipt Egypt .....	344918,1	81012	91304
Ekwador Ecuador .....	#	#	#
Estonia Estonia .....	551437,7	129518	145972
Etiopia Ethiopia .....	5529,3	1299	1464
Filipiny Philippines .....	60701,5	14257	16068
Finlandia Finland .....	1003126,0	235608	265539
Francja France .....	8137497,5	1911287	2154088
Francuskie Terytoria Południowe i Antarktyczne French Southern and Antarctic Lands .....	#	#	#
Gabon Gabon .....	#	#	#
Gambia Gambia .....	265,3	62	70
Ghana Ghana .....	1388,6	326	368
Gibraltar Gibraltar .....	26977,1	6336	7141
Grecja Greece .....	#	#	#
Grenlandia Greenland .....	465,0	109	123
Gruzja Georgia .....	101646,0	23874	26907
Guam Guam .....	#	#	#
Guernsey Guernsey .....	#	#	#
Gwatemala Guatemala .....	1049,1	246	278
Gwinea Guinea .....	#	#	#
Hiszpania Spain .....	3398639,3	798252	899658
Holandia Netherlands .....	7689303,2	1806018	2035446
Honduras Honduras .....	411,4	97	109
Hongkong Hong Kong .....	346775,8	81449	91795
Indie India .....	384259,2	90253	101718
Indonezja Indonesia .....	64189,5	15076	16992
Irak Iraq .....	#	#	#
Iran Islamic Republic of Iran .....	27315,3	6416	7231
Irlandia Ireland .....	5912050,7	1388588	1564987
Islandia Iceland .....	#	#	#
Izrael Israel .....	457386,2	107428	121075
Jamajka Jamaica .....	4628,9	1087	1225
Japonia Japan .....	768635,1	180532	203466
Jersey Jersey .....	4925,5	1157	1304
Jordania Jordan .....	6844,1	1608	1812
Kajmany Cayman Islands .....	604,4	142	160
Kambodża Cambodia .....	6919,3	1625	1832
Kamerun Cameroon .....	355,4	83	94
Kanada Canada .....	556853,2	130790	147405
Katar Qatar .....	39060,8	9174	10340
Kazachstan Kazakhstan .....	44069,3	10351	11666
Kenia Kenya .....	33381,6	7840	8836
Kirgistan Kyrgyzstan .....	1798,3	422	476



**TABL. 35. USŁUGI NABYTE WEDŁUG KLASYFIKACJI EBOPS ZE WSKAZANIEM WAŻNIEJSZYCH KRAJÓW  
W 2017 R. (cd.)**  
ACQUIRED SERVICES BY EBOPS CLASSIFICATION AND MAJOR COUNTRIES IN 2017 (cont.)

KRAJE COUNTRIES	W tys. zł In thous. zł	W tys. euro In thous. euro	W tys. dol. USA In thous. USD
OGÓŁEM (cd.) TOTAL (cont.)			
Kolumbia Colombia .....	18233,2	4283	4827
Kongo Congo .....	129,2	30	34
Korea Południowa South Korea .....	459854,6	108008	121729
Korea Północna North Korea .....	5038,8	1183	1334
Kosowo Kosovo .....	2475,0	581	655
Kostaryka Costa Rica .....	#	#	#
Kuba Cuba .....	#	#	#
Kuwejt Kuwait .....	30481,3	7159	8069
Laos Laos .....	#	#	#
Liban Lebanon .....	13178,0	3095	3488
Liberia Liberia .....	4231,0	994	1120
Libia Libya .....	1605,5	377	425
Liechtenstein Liechtenstein .....	9857,6	2315	2609
Litwa Lithuania .....	1441814,9	338645	381665
Luksemburg Luxembourg .....	1748832,0	410755	462936
Łotwa Latvia .....	422251,9	99176	111775
Macedonia Macedonia .....	61447,9	14433	16266
Madagaskar Madagascar .....	#	#	#
Makau Macao .....	1063,1	250	281
Malawi Malawi .....	#	#	#
Malediwy Maldives .....	#	#	#
Malezja Malaysia .....	264399,4	62101	69990
Mali Mali .....	156,4	37	41
Malta Malta .....	384995,7	90426	101913
Maroko Morocco .....	#	#	#
Mauretania Mauritania .....	1318,6	310	349
Mauritius Mauritius .....	12185,6	2862	3226
Meksyk Mexico .....	143186,6	33631	37903
Mjanma (Birma) Myanmar (Burma) .....	6638,4	1559	1757
Moldawia Moldova .....	78299,1	18390	20727
Mongolia Mongolia .....	4340,2	1019	1149
Mozambik Mozambique .....	4246,9	997	1124
Namibia Namibia .....	#	#	#
Nepal Nepal .....	967,6	227	256
Niemcy Germany .....	31496966,7	7397822	8337604
Niger Niger .....	106,0	25	28
Nigeria Nigeria .....	164261,8	38581	43482
Nikaragua Nicaragua .....	#	#	#
Norwegia Norway .....	1376547,8	323315	364388
Nowa Zelandia New Zealand .....	81220,2	19077	21500
Oman Oman .....	#	#	#
Pakistan Pakistan .....	14276,7	3353	3779
Panama Panama .....	24426,0	5737	6466
Paragwaj Paraguay .....	#	#	#
Peru Peru .....	10639,0	2499	2816

TABL. 35. USŁUGI NABYTE WEDŁUG KLASYFIKACJI EBOPS ZE WSKAZANIEM WAŻNIEJSZYCH KRAJÓW  
W 2017 R. (cd.)

ACQUIRED SERVICES BY EBOPS CLASSIFICATION AND MAJOR COUNTRIES IN 2017 (cont.)

KRAJE C O U N T R I E S	W tys. zł In thous. zł	W tys. euro In thous. euro	W tys. dol. USA In thous. USD
O G Ó Ł E M (cd.) T O T A L (cont.)			
Polinezja Francuska French Polynesia .....	#	#	#
Portugalia Portugal .....	691811,2	162489	183130
Republika Południowej Afryki South Africa .....	102363,4	24043	27097
Republika Zielonego Przylądka Cape Verde .....	#	#	#
Rosja Russia .....	1674787,1	393364	443335
Rumunia Romania .....	919103,4	215874	243297
Rwanda Rwanda .....	154,2	36	41
Saint Kitts i Nevis Saint Kitts and Nevis .....	928,6	218	246
Saint Vincent i Grenadyny Saint Vincent and the Grenadines .....	#	#	#
Salwador El Salvador .....	673,7	158	178
Samoa Samoa .....	943,2	222	250
San Marino San Marino .....	28207,6	6625	7467
Senegal Senegal .....	1343,6	316	356
Serbia Serbia .....	213412,4	50125	56493
Seszele Seychelles .....	19887,2	4671	5264
Sierra Leone Sierra Leone .....	1430,0	336	379
Singapur Singapore .....	593895,8	139491	157211
Słowacja Slovakia .....	3125080,1	734000	827244
Słowenia Slovenia .....	271221,8	63703	71795
Sri Lanka Sri Lanka .....	#	#	#
Stany Zjednoczone United States .....	7429505,4	1744998	1966674
Suazi Swaziland .....	373,9	88	99
Sudan Sudan .....	406,5	95	108
Sudan Południowy Southern Sudan .....	#	#	#
Surinam Suriname .....	2060,4	484	545
Syria Syria .....	571,3	134	151
Szwajcaria Switzerland .....	6350825,4	1491644	1681135
Szwecja Sweden .....	3502937,5	822749	927267
Tadżykistan Tajikistan .....	150,0	35	40
Tajlandia Thailand .....	178157,3	41845	47160
Tajwan Taiwan .....	88790,6	20855	23504
Tanzania Tanzania .....	#	#	#
Terytoria Palestyńskie Palestinian Territory .....	1339,3	315	355
Tokelau Tokelau .....	#	#	#
Tunezja Tunisia .....	137953,4	32402	36518
Turcja Turkey .....	804947,3	189061	213079
Turkmenistan Turkmenistan .....	1234,9	290	327
Turks i Caicos Turks and Caicos Islands .....	#	#	#
Uganda Uganda .....	614,5	144	163
Ukraina Ukraine .....	1514500,4	355717	400905
Urugwaj Uruguay .....	#	#	#
Uzbekistan Uzbekistan .....	8273,1	1943	2190
Vanuatu Vanuatu .....	#	#	#
Watykan Vatican City State .....	7935,0	1864	2100
Wenezuela Venezuela .....	2246,7	528	595

TABL. 35. **USŁUGI NABYTE WEDŁUG KLASYFIKACJI EBOPS ZE WSKAZANIEM WAŻNIEJSZYCH KRAJÓW W 2017 R. (cd.)**  
 ACQUIRED SERVICES BY EBOPS CLASSIFICATION AND MAJOR COUNTRIES IN 2017 (cont.)

KRAJE COUNTRIES	W tys. zł In thous. zł	W tys. euro In thous. euro	W tys. dol. USA In thous. USD
<b>OGÓŁEM (dok.)</b> TOTAL (cont.)			
Węgry Hungary .....	1638645,9	384875	433768
Wielka Brytania United Kingdom .....	12083923,8	2838201	3198752
Wietnam Vietnam .....	110248,2	25894	29184
Włochy Italy .....	5683736,8	1334963	1504550
Wybrzeże Kości Słoniowej Cote d'Ivoire .....	#	#	#
Wyspa Man Isle of Man .....	#	#	#
Wyspy Dziewicze-USA Virgin Islands .....	339,3	80	90
Wyspy Dziewicze-W.B. Virgin Islands (British) .....	30973,2	7275	8199
Wyspy Marshalla Marshall Islands .....	#	#	#
Wyspy Owcze Faroe Islands .....	#	#	#
Zambia Zambia .....	#	#	#
Zimbabwe Zimbabwe .....	540,2	127	143
Zjednoczone Emiraty Arabskie United Arab Emirates .....	248469,4	58359	65773

**USŁUGI PRODUKCYJNE W ODNIESIENIU DO NAKŁADÓW RZECZOWYCH  
 BĘDĄCYCH WŁASNOŚCIĄ OSÓB TRZECICH (usługi uszlachetniania)**  
 MANUFACTURING SERVICES ON PHYSICAL INPUTS OWNED BY OTHERS

<b>OGÓŁEM TOTAL</b> .....	<b>1434353,1</b>	<b>336892</b>	<b>379690</b>
w tym: of which:			
Niemcy Germany .....	505657,1	118766	133853
Ukraina Ukraine .....	237250,9	55724	62803
Włochy Italy .....	110948,4	26059	29369
Czechy Czech Republic .....	79277,2	18620	20986
Austria Austria .....	54758,5	12861	14495
Serbia Serbia .....	#	#	#
Francja France .....	47157,7	11076	12483
Tunezja Tunisia .....	#	#	#
Wielka Brytania United Kingdom .....	34570,6	8120	9151
Słowacja Slovakia .....	22793,3	5354	6034

**USŁUGI NAPRAW I KONSERWACJI (gdzie indziej niezaliczone)**  
 REPAIR AND MAINTENANCE SERVICES (not included elsewhere)

<b>OGÓŁEM TOTAL</b> .....	<b>3578771,1</b>	<b>840561</b>	<b>947341</b>
w tym: of which: .....			
Niemcy Germany .....	867169,6	203676	229550
Szwajcaria Switzerland .....	#	#	#
Włochy Italy .....	192641,6	45247	50994
Irlandia Ireland .....	#	#	#
Wielka Brytania United Kingdom .....	171011,2	40166	45269
Holandia Netherlands .....	166780,0	39172	44149
Francja France .....	137039,8	32187	36276
Czechy Czech Republic .....	130216,6	30585	34470
Stany Zjednoczone United States .....	101214,9	23773	26793
Austria Austria .....	99301,7	23323	26286

TABL. 35. USŁUGI NABYTE WEDŁUG KLASYFIKACJI EBOPS ZE WSKAZANIEM WAŻNIEJSZYCH KRAJÓW  
W 2017 R. (cd.)

ACQUIRED SERVICES BY EBOPS CLASSIFICATION AND MAJOR COUNTRIES IN 2017 (cont.)

K R A J E C O U N T R I E S	W tys. zł In thous. zł	W tys. euro In thous. euro	W tys. dol. USA In thous. USD
<b>TRANSPORT MORSKI</b> SEA TRANSPORT			
<b>OGÓŁEM TOTAL</b> .....	<b>5350970,7</b>	<b>1256804</b>	<b>1416463</b>
w tym: of which:			
Niemcy Germany .....	916861,5	215347	242704
Dania Denmark .....	738759,4	173515	195558
Wielka Brytania United Kingdom .....	394568,9	92674	104447
Chiny China .....	367259,7	86260	97218
Szwajcaria Switzerland .....	343816,4	80754	91012
Cypr Cyprus .....	329330,0	77351	87177
Szwecja Sweden .....	323633,7	76013	85669
Holandia Netherlands .....	268724,5	63116	71134
Singapur Singapore .....	217462,2	51076	57565
Belgia Belgium .....	139699,8	32812	36980
<b>TRANSPORT LOTNICZY</b> AIR TRANSPORT			
<b>OGÓŁEM TOTAL</b> .....	<b>6018494,6</b>	<b>1413589</b>	<b>1593164</b>
w tym: of which:			
Niemcy Germany .....	900566,9	211520	238390
Wielka Brytania United Kingdom .....	546714,6	128409	144722
Stany Zjednoczone United States .....	441826,8	103774	116957
Belgia Belgium .....	403067,5	94670	106697
Holandia Netherlands .....	299724,1	70397	79340
Irlandia Ireland .....	209583,2	49226	55479
Estonia Estonia .....	#	#	#
Włochy Italy .....	#	#	#
Hiszpania Spain .....	183037,6	42991	48452
Francja France .....	173130,2	40664	45830
<b>TRANSPORT KOLEJOWY</b> RAIL TRANSPORT			
<b>OGÓŁEM TOTAL</b> .....	<b>1784161,3</b>	<b>419053</b>	<b>472288</b>
w tym: of which:			
Niemcy Germany .....	457139,9	107370	121010
Czechy Czech Republic .....	209605,3	49231	55485
Chiny China .....	132588,7	31142	35098
Słowacja Slovakia .....	110301,9	25907	29198
Austria Austria .....	91782,4	21557	24296
Rosja Russia .....	77607,7	18228	20544
Ukraina Ukraine .....	64999,2	15267	17206
Holandia Netherlands .....	59759,9	14036	15819
Rumunia Romania .....	49655,5	11663	13144
Białoruś Belarus .....	47095,1	11061	12467

TABL. 35. USŁUGI NABYTE WEDŁUG KLASYFIKACJI EBOPS ZE WSKAZANIEM WAŻNIEJSZYCH KRAJÓW  
W 2017 R. (cd.)  
ACQUIRED SERVICES BY EBOPS CLASSIFICATION AND MAJOR COUNTRIES IN 2017 (cont.)

K R A J E C O U N T R I E S	W tys. zł In thous. zł	W tys. euro In thous. euro	W tys. dol. USA In thous. USD
<b>TRANSPORT SAMOCHODOWY</b> ROAD TRANSPORT			
<b>OGÓŁEM TOTAL</b> .....	<b>15318107,7</b>	<b>3597827</b>	<b>4054877</b>
w tym: of which:			
Niemcy Germany .....	3942463,3	925983	1043615
Holandia Netherlands .....	1105003,2	259537	292507
Stany Zjednoczone United States .....	#	#	#
Austria Austria .....	734392,6	172490	194402
Włochy Italy .....	684732,9	160826	181257
Wielka Brytania United Kingdom .....	673388,5	158162	178254
Rosja Russia .....	662951,6	155710	175491
Francja France .....	617225,7	144970	163387
Czechy Czech Republic .....	553233,7	129940	146447
Szwecja Sweden .....	482630,1	113357	127758
<b>TRANSPORT WODNY ŚRÓDLĄDOWY</b> INLAND WATERWAY TRANSPORT			
<b>OGÓŁEM TOTAL</b> .....	<b>66766,2</b>	<b>15682</b>	<b>17674</b>
w tym: of which:			
Niemcy Germany .....	34808,8	8176	9214
Szwecja Sweden .....	7107,0	1669	1881
Szwajcaria Switzerland .....	#	#	#
Dania Denmark .....	4175,6	981	1105
Wielka Brytania United Kingdom .....	3102,4	729	821
Włochy Italy .....	2295,1	539	608
Belgia Belgium .....	1979,3	465	524
Korea Południowa South Korea .....	#	#	#
Stany Zjednoczone United States .....	#	#	#
Japonia Japan .....	#	#	#
<b>TRANSPORT RUROCIĄGIEM I PRZESYŁ ENERGII ELEKTRYCZNEJ</b> PIPELINE TRANSPORT AND ELECTRICITY TRANSMISSION			
<b>OGÓŁEM TOTAL</b> .....	<b>164756,3</b>	<b>38697</b>	<b>43613</b>
w tym: of which:			
Luksemburg Luxembourg .....	#	#	#
Belgia Belgium .....	#	#	#
Niemcy Germany .....	23232,8	5457	6150
Szwajcaria Switzerland .....	#	#	#
Czechy Czech Republic .....	#	#	#
Słowenia Slovenia .....	#	#	#
Słowacja Slovakia .....	#	#	#
Węgry Hungary .....	#	#	#
Francja France .....	#	#	#
Austria Austria .....	#	#	#

TABL. 35. **USŁUGI NABYTE WEDŁUG KLASYFIKACJI EBOPS ZE WSKAZANIEM WAŻNIEJSZYCH KRAJÓW W 2017 R. (cd.)**

ACQUIRED SERVICES BY EBOPS CLASSIFICATION AND MAJOR COUNTRIES IN 2017 (cont.)

K R A J E C O U N T R I E S	W tys. zł In thous. zł	W tys. euro In thous. euro	W tys. dol. USA In thous. USD
<b>POZOSTAŁE USŁUGI WSPOMAGAJĄCE I UZUPEŁNIAJĄCE TRANSPORT</b> OTHER SERVICES SUPPORTING AND AUXILIARY TRANSPORT			
<b>OGÓŁEM TOTAL</b> .....	<b>3486305,2</b>	<b>818843</b>	<b>922865</b>
w tym: of which:			
Niemcy Germany .....	739409,0	173668	195730
Francja France .....	290286,9	68181	76842
Chiny China .....	217704,6	51133	57629
Dania Denmark .....	207348,7	48701	54888
Wielka Brytania United Kingdom .....	191475,7	44973	50686
Holandia Netherlands .....	184276,9	43282	48780
Austria Austria .....	144807,4	34012	38332
Czechy Czech Republic .....	124843,8	29323	33048
Szwajcaria Switzerland .....	118997,3	27949	31500
Stany Zjednoczone United States .....	114679,3	26935	30357
<b>USŁUGI POCZTOWE I KURIERSKIE</b> POSTAL AND COURIER SERVICES			
<b>OGÓŁEM TOTAL</b> .....	<b>850366,8</b>	<b>199729</b>	<b>225102</b>
w tym: of which:			
Niemcy Germany .....	320177,8	75201	84755
Holandia Netherlands .....	#	#	#
Czechy Czech Republic .....	37660,4	8845	9969
Stany Zjednoczone United States .....	#	#	#
Szwajcaria Switzerland .....	25124,6	5901	6651
Włochy Italy .....	#	#	#
Wielka Brytania United Kingdom .....	19123,4	4492	5062
Słowacja Slovakia .....	18813,9	4419	4980
Francja France .....	#	#	#
Chiny China .....	12851,6	3019	3402
<b>PODRÓŻE</b> TRAVEL			
<b>OGÓŁEM TOTAL</b> .....	<b>33264486,0</b>	<b>7812966</b>	<b>8805486</b>
w tym: of which:			
Niemcy Germany .....	8633369,1	2027755	2285351
Czechy Czech Republic .....	3602700,3	846181	953676
Włochy Italy .....	2127164,8	499616	563085
Słowacja Slovakia .....	1891602,8	444289	500729
Wielka Brytania United Kingdom .....	1476617,7	346819	390877
Grecja Greece .....	1403717,2	329697	371580
Chorwacja Croatia .....	1382523,0	324719	365970
Hiszpania Spain .....	1374515,2	322838	363850
Francja France .....	930795,8	218620	246392
Austria Austria .....	819861,9	192564	217027

TABL. 35. **USŁUGI NABYTE WEDŁUG KLASYFIKACJI EBOPS ZE WSKAZANIEM WAŻNIEJSZYCH KRAJÓW W 2017 R. (cd.)**

ACQUIRED SERVICES BY EBOPS CLASSIFICATION AND MAJOR COUNTRIES IN 2017 (cont.)

K R A J E C O U N T R I E S	W tys. zł In thous. zł	W tys. euro In thous. euro	W tys. dol. USA In thous. USD
<b>USŁUGI BUDOWLANE</b> CONSTRUCTION SERVICES			
<b>OGÓŁEM TOTAL</b> .....	<b>1799919,6</b>	<b>422755</b>	<b>476459</b>
w tym: of which:			
Niemcy Germany .....	664337,1	156036	175858
Włochy Italy .....	#	#	#
Czechy Czech Republic .....	115332,7	27089	30530
Białoruś Belarus .....	100358,7	23572	26566
Norwegia Norway .....	67552,9	15866	17882
Austria Austria .....	66904,0	15714	17710
Wielka Brytania United Kingdom .....	60813,0	14283	16098
Szwecja Sweden .....	56833,3	13349	15044
Holandia Netherlands .....	54209,5	12732	14350
Ukraina Ukraine .....	47172,0	11079	12487
<b>USŁUGI UBEZPIECZENIOWE I EMERYTALNO-RENTOWE</b> INSURANCE AND PENSION SERVICES			
<b>OGÓŁEM TOTAL</b> .....	<b>#</b>	<b>#</b>	<b>#</b>
<b>USŁUGI FINANSOWE</b> FINANCIAL SERVICES			
<b>OGÓŁEM TOTAL</b> .....	<b>3588997,4</b>	<b>842963</b>	<b>950048</b>
w tym: of which:			
Wielka Brytania United Kingdom .....	814096,5	191210	215501
Niemcy Germany .....	564347,6	132551	149389
Belgia Belgium .....	387482,9	91010	102571
Stany Zjednoczone United States .....	209003,7	49090	55326
Francja France .....	208900,4	49065	55298
Austria Austria .....	177134,4	41604	46889
Holandia Netherlands .....	123971,0	29118	32817
Luksemburg Luxembourg .....	123124,7	28919	32592
Czechy Czech Republic .....	#	#	#
Szwajcaria Switzerland .....	62655,1	14716	16586
<b>OPŁATY Z TYTUŁU UŻYTKOWANIA WŁASNOŚCI INTELEKTUALNEJ</b> CHARGES FOR THE USE OF INTELLECTUAL PROPERTY			
<b>OGÓŁEM TOTAL</b> .....	<b>11884091,3</b>	<b>2791265</b>	<b>3145854</b>
w tym: of which:			
Niemcy Germany .....	1845446,1	433448	488511
Szwajcaria Switzerland .....	1533970,8	360290	406059
Irlandia Ireland .....	1501299,9	352616	397411
Wielka Brytania United Kingdom .....	1433239,9	336631	379395
Stany Zjednoczone United States .....	1192025,4	279976	315543
Francja France .....	978021,3	229712	258893
Holandia Netherlands .....	832729,6	195587	220433
Cypr Cyprus .....	678795,7	159432	179685
Luksemburg Luxembourg .....	337926,4	79370	89453
Włochy Italy .....	260737,0	61240	69020

TABL. 35. **USŁUGI NABYTE WEDŁUG KLASYFIKACJI EBOPS ZE WSKAZANIEM WAŻNIEJSZYCH KRAJÓW W 2017 R. (cd.)**

ACQUIRED SERVICES BY EBOPS CLASSIFICATION AND MAJOR COUNTRIES IN 2017 (cont.)

K R A J E C O U N T R I E S	W tys. zł In thous. zł	W tys. euro In thous. euro	W tys. dol. USA In thous. USD
<b>USŁUGI TELEKOMUNIKACYJNE, INFORMATYCZNE I INFORMACYJNE</b> TELECOMMUNICATION, COMPUTER AND INFORMATION SERVICES			
<b>OGÓŁEM TOTAL</b> .....	<b>13742525,8</b>	<b>3227763</b>	<b>3637802</b>
w tym: of which:			
Niemcy Germany .....	2598057,7	610216	687735
Wielka Brytania United Kingdom .....	1517458,9	356412	401689
Stany Zjednoczone United States .....	1346608,9	316284	356463
Francja France .....	1085506,4	254957	287346
Holandia Netherlands .....	1013033,2	237935	268161
Irlandia Ireland .....	831590,1	195319	220131
Szwajcaria Switzerland .....	697988,1	163939	184765
Szwecja Sweden .....	535606,9	125800	141781
Austria Austria .....	405768,1	95304	107411
Czechy Czech Republic .....	365032,7	85737	96628
<b>USŁUGI BADAWCZO-ROZWOJOWE</b> RESEARCH AND DEVELOPMENT SERVICES			
<b>OGÓŁEM TOTAL</b> .....	<b>1077029,5</b>	<b>252966</b>	<b>285102</b>
w tym: of which:			
Francja France .....	342331,4	80405	90619
Niemcy Germany .....	193849,2	45530	51314
Wielka Brytania United Kingdom .....	127416,8	29927	33729
Hiszpania Spain .....	#	#	#
Stany Zjednoczone United States .....	32204,3	7564	8525
Luksemburg Luxembourg .....	#	#	#
Włochy Italy .....	27722,5	6511	7338
Belgia Belgium .....	21556,2	5063	5706
Szwecja Sweden .....	18402,6	4322	4871
Holandia Netherlands .....	18336,9	4307	4854
<b>USŁUGI PRAWNE, KSIĘGOWE, DORADZTWO W ZAKRESIE ZARZĄDZANIA I PUBLIC RELATIONS</b> LEGAL, ACCOUNTING, MANAGEMENT CONSULTING AND PUBLIC RELATIONS SERVICES			
<b>OGÓŁEM TOTAL</b> .....	<b>15463098,7</b>	<b>3631882</b>	<b>4093257</b>
w tym: of which:			
Niemcy Germany .....	2826158,5	663791	748116
Wielka Brytania United Kingdom .....	1924715,2	452066	509494
Francja France .....	1677599,7	394025	444080
Holandia Netherlands .....	1297159,5	304669	343373
Stany Zjednoczone United States .....	1043436,9	245076	276210
Szwajcaria Switzerland .....	807998,1	189778	213886
Belgia Belgium .....	672583,2	157972	178040
Austria Austria .....	554093,6	130142	146675
Włochy Italy .....	462578,3	108648	122450
Hiszpania Spain .....	460146,6	108077	121806



TABL. 35. **USŁUGI NABYTE WEDŁUG KLASYFIKACJI EBOPS ZE WSKAZANIEM WAŻNIEJSZYCH KRAJÓW W 2017 R. (cd.)**

ACQUIRED SERVICES BY EBOPS CLASSIFICATION AND MAJOR COUNTRIES IN 2017 (cont.)

K R A J E C O U N T R I E S	W tys. zł In thous. zł	W tys. euro In thous. euro	W tys. dol. USA In thous. USD
<b>REKLAMA, BADANIE RYNKU I SONDAŻE OPINII PUBLICZNEJ</b> ADVERTISING, MARKET RESEARCH AND PUBLIC OPINION POLLING SERVICES			
<b>OGÓŁEM TOTAL</b> .....	<b>4957936,3</b>	<b>1164491</b>	<b>1312422</b>
w tym: of which:			
Irlandia Ireland .....	1602030,8	376276	424076
Wielka Brytania United Kingdom .....	521741,9	122544	138111
Niemcy Germany .....	478387,2	112361	126635
Czechy Czech Republic .....	253609,0	59566	67133
Stany Zjednoczone United States .....	219053,4	51450	57986
Szwajcaria Switzerland .....	204032,1	47922	54010
Francja France .....	184979,2	43447	48966
Węgry Hungary .....	163993,5	38518	43411
Holandia Netherlands .....	131328,1	30846	34764
Litwa Lithuania .....	123937,7	29110	32808
<b>USŁUGI ARCHITEKTONICZNE, INŻYNIERYJNE, NAUKOWE I POZOSTAŁE USŁUGI TECHNICZNE</b> ARCHITECTURAL, ENGINEERING, SCIENTIFIC AND OTHER TECHNICAL SERVICES			
<b>OGÓŁEM TOTAL</b> .....	<b>3824680,7</b>	<b>898318</b>	<b>1012436</b>
w tym: of which:			
Niemcy Germany .....	1225804,3	287910	324484
Szwajcaria Switzerland .....	393096,4	92328	104057
Włochy Italy .....	337700,2	79317	89393
Szwecja Sweden .....	282582,7	66371	74803
Francja France .....	257129,2	60393	68065
Wielka Brytania United Kingdom .....	200108,5	47000	52971
Stany Zjednoczone United States .....	156860,5	36842	41523
Luksemburg Luxembourg .....	#	#	#
Czechy Czech Republic .....	90827,5	21333	24043
Hiszpania Spain .....	79990,2	18788	21174
<b>UTYLIZACJA ODPADÓW I USUWANIE ZANIECZYSZCZEŃ, USŁUGI ROLNICZE I WYDOBYWCZE</b> WASTE TREATMENT AND DE-POLLUTION, AGRICULTURAL AND MINING SERVICES			
<b>OGÓŁEM TOTAL</b> .....	<b>955719,7</b>	<b>224474</b>	<b>252990</b>
w tym: of which:			
Niemcy Germany .....	85241,3	20021	22564
Włochy Italy .....	30952,2	7270	8193
Wielka Brytania United Kingdom .....	20999,4	4932	5559
Węgry Hungary .....	#	#	#
Czechy Czech Republic .....	17544,7	4121	4644
Dania Denmark .....	14328,9	3365	3793
Holandia Netherlands .....	13300,7	3124	3521
Szwecja Sweden .....	#	#	#
Austria Austria .....	#	#	#
Rumunia Romania .....	#	#	#

TABL. 35. **USŁUGI NABYTE WEDŁUG KLASYFIKACJI EBOPS ZE WSKAZANIEM WAŻNIEJSZYCH KRAJÓW W 2017 R. (cd.)**

ACQUIRED SERVICES BY EBOPS CLASSIFICATION AND MAJOR COUNTRIES IN 2017 (cont.)

K R A J E C O U N T R I E S	W tys. zł In thous. zł	W tys. euro In thous. euro	W tys. dol. USA In thous. USD
<b>USŁUGI LEASINGU OPERACYJNEGO I WYNAJMU URZĄDZEŃ BEZ OBSŁUGI</b> OPERATING LEASING SERVICES AND RENTING EQUIPMENT WITHOUT AN OPERATOR			
<b>OGÓŁEM TOTAL</b> .....	<b>2263813,0</b>	<b>531711</b>	<b>599257</b>
w tym: of which:			
Niemcy Germany .....	594123,8	139544	157271
Irlandia Ireland .....	451766,2	106108	119588
Holandia Netherlands .....	216183,4	50776	57226
Wielka Brytania United Kingdom .....	142929,3	33570	37835
Czechy Czech Republic .....	121018,1	28424	32035
Austria Austria .....	100710,6	23654	26659
Belgia Belgium .....	91159,3	21411	24131
Dania Denmark .....	87052,7	20446	23044
Luksemburg Luxembourg .....	65144,0	15301	17244
Francja France .....	63624,1	14944	16842
<b>USŁUGI ZWIĄZANE Z HANDLEM</b> TRADE-RELATED SERVICES			
<b>OGÓŁEM TOTAL</b> .....	<b>4823740,4</b>	<b>1132972</b>	<b>1276899</b>
w tym: of which:			
Niemcy Germany .....	1372344,4	322328	363275
Holandia Netherlands .....	371396,7	87231	98313
Wielka Brytania United Kingdom .....	297737,2	69931	78814
Francja France .....	290048,1	68125	76779
Szwajcaria Switzerland .....	192462,7	45204	50947
Włochy Italy .....	162409,4	38146	42992
Stany Zjednoczone United States .....	160676,8	37739	42533
Japonia Japan .....	#	#	#
Dania Denmark .....	142696,4	33516	37773
Szwecja Sweden .....	139740,6	32821	36991
<b>POZOSTAŁE USŁUGI GOSPODARCZE (gdzie indziej niezaliczone)</b> OTHER BUSINESS SERVICES (not included elsewhere)			
<b>OGÓŁEM TOTAL</b> .....	<b>3243910,7</b>	<b>761911</b>	<b>858700</b>
w tym: of which:			
Niemcy Germany .....	704308,8	165424	186439
Wielka Brytania United Kingdom .....	362553,4	85154	95972
Holandia Netherlands .....	265618,0	62387	70312
Francja France .....	256045,9	60139	67778
Stany Zjednoczone United States .....	153430,7	36037	40615
Szwajcaria Switzerland .....	131750,7	30945	34876
Czechy Czech Republic .....	129328,7	30376	34235
Włochy Italy .....	120219,4	28236	31823
Dania Denmark .....	99656,6	23407	26380
Belgia Belgium .....	90340,0	21219	23914

TABL. 35. **USŁUGI NABYTE WEDŁUG KLASYFIKACJI EBOPS ZE WSKAZANIEM WAŻNIEJSZYCH KRAJÓW  
W 2017 R. (dok.)**  
ACQUIRED SERVICES BY EBOPS CLASSIFICATION AND MAJOR COUNTRIES IN 2017 (cont.)

K R A J E C O U N T R I E S	W tys. zł In thous. zł	W tys. euro In thous. euro	W tys. dol. USA In thous. USD
<b>USŁUGI KULTURALNE, REKREACYJNE I ŚWIADCZONE DLA LUDNOŚCI PERSONAL, CULTURAL AND RECREATIONAL SERVICES</b>			
<b>OGÓŁEM TOTAL</b> .....	<b>3073850,0</b>	<b>721968</b>	<b>813683</b>
w tym: of which:			
Wielka Brytania United Kingdom .....	863252,3	202756	228513
Niemcy Germany .....	505030,0	118618	133687
Stany Zjednoczone United States .....	360999,8	84790	95561
Szwajcaria Switzerland .....	236607,4	55573	62633
Francja France .....	229336,5	53865	60708
Holandia Netherlands .....	99238,9	23309	26270
Ukraina Ukraine .....	#	#	#
Rosja Russia .....	#	#	#
Czechy Czech Republic .....	56264,1	13215	14894
Szwecja Sweden .....	54094,8	12705	14320
<b>USŁUGI RZĄDOWE (gdzie indziej niezaliczone) GOVERNMENT SERVICES (not included elsewhere)</b>			
<b>OGÓŁEM TOTAL</b> .....	<b>#</b>	<b>#</b>	<b>#</b>

**TABL. 36. SALDO USŁUG DOSTARCZONYCH I NABYTYCH WEDŁUG KLASYFIKACJI EBOPS W 2017 R.**  
**(ceny bieżące)**  
**BALANCE OF PROVIDED AND ACQUIRED SERVICES BY EBOPS CLASSIFICATION IN 2017**  
**(current prices)**

WYSZCZEGÓLNIENIE SPECIFICATION	W tys. zł In thous. zł	W tys. euro In thous. euro	W tys. dol. USA In thous. USD
<b>O G Ó Ł E M</b> <b>T O T A L</b>	<b>76384870,1</b>	<b>17940828</b>	<b>20219941</b>
Usługi produkcyjne w odniesieniu do nakładów rzeczowych będących własnością osób trzecich (usługi uszlachetniania) ..... Manufacturing services on physical inputs owned by others	14499670,3	3405598	3838227
Usługi napraw i konserwacji (gdzie indziej niezaliczone) ..... Repair and maintenance services (not included elsewhere)	2984526,8	700988	790038
Transport morski ..... Sea transport	-3355815,1	-788194	-888323
Transport lotniczy ..... Air transport	1236833,4	290500	327404
Transport kolejowy ..... Rail transport	-81607,0	-19167	-21603
Transport samochodowy ..... Road transport	19862398,7	4665163	5257802
Transport wodny śródlądowy ..... Inland waterway transport	25203,3	5919	6671
Transport rurociągiem i przesył energii elektrycznej ..... Pipeline transport and electricity transmission	1259545,6	295835	333416
Pozostałe usługi wspomagające i uzupełniające transport ..... Other services supporting and auxiliary transport	7841589,5	1841786	2075757
Usługi pocztowe i kurierskie ..... Postal and courier services	-212742,5	-49968	-56316
Podróże ..... Travel	14709883,2	3454971	3893873
Usługi budowlane ..... Construction services	5692745,6	1337078	1506934
Usługi ubezpieczeniowe i emerytalno-rentowe ..... Insurance and pension services	#	#	#
Usługi finansowe ..... Financial services	-126753,2	-29771	-33553
Oplaty z tytułu użytkowania własności intelektualnej ..... Charges for the use of intellectual property	-9723428,5	-2283781	-2573902
Usługi telekomunikacyjne, informatyczne i informacyjne ..... Telecommunication, computer and information services	10287238,4	2416206	2723149
Usługi badawczo-rozwojowe ..... Research and development services	3998504,1	939145	1058449
Usługi prawne, księgowo, doradztwo w zakresie zarządzania i public relations ..... Legal, accounting, management consulting and public relations services	2071515,0	486545	548354
Reklama, badanie rynku i sondaże opinii publicznej ..... Advertising, market research and public opinion polling services	3464050,0	813616	916973
Usługi architektoniczne, inżynierskie, naukowe i pozostałe usługi techniczne ..... Architectural, engineering, scientific and other technical services	1750861,4	411232	463473
Utylizacja odpadów i usuwanie zanieczyszczeń, usługi rolnicze i wydobywcze ..... Waste treatment and de-pollution, agricultural and mining services	694542,9	163130	183854
Usługi leasingu operacyjnego i wynajmu urządzeń bez obsługi ..... Operating leasing services and renting equipment without an operator	-1304020,3	-306281	-345189
Usługi związane z handlem ..... Trade-related services	-992035,5	-233004	-262603
Pozostałe usługi gospodarcze (gdzie indziej niezaliczone) ..... Other business services (not included elsewhere)	3318628,0	779459	878478
Usługi kulturalne, rekreacyjne i świadczone dla ludności ..... Personal, cultural and recreational services	-253478,8	-59536	-67099
Usługi rządowe (gdzie indziej niezaliczone) ..... Government services (not included elsewhere)	#	#	#

TABL. 37. **STRUKTURA USŁUG DOSTARCZONYCH I NABYTYCH WEDŁUG KLASYFIKACJI EBOPS W 2017 R.**  
 STRUCTURE OF PROVIDED AND ACQUIRED SERVICES BY EBOPS CLASSIFICATION IN 2017

WYSZCZEGÓLNIENIE SPECIFICATION	Usługi Services	
	dostarczone provided	nabyte acquired
<b>O G Ó Ł E M</b> ..... <b>TOTAL</b>	<b>100,0</b>	<b>100,0</b>
Usługi produkcyjne w odniesieniu do nakładów rzeczowych będących własnością osób trzecich (usługi uszlachetniania) ..... Manufacturing services on physical inputs owned by others	7,2	1,0
Usługi napraw i konserwacji (gdzie indziej niezaliczone) ..... Repair and maintenance services (not included elsewhere)	3,0	2,5
Transport ..... Transport	26,9	22,9
Podróże ..... Travel	21,7	23,0
Usługi budowlane ..... Construction services	3,4	1,2
Usługi ubezpieczeniowe i emerytalno-rentowe ..... Insurance and pension services	#	#
Usługi finansowe ..... Financial services	1,6	2,5
Oplaty z tytułu użytkowania własności intelektualnej ..... Charges for the use of intellectual property	1,0	8,2
Usługi telekomunikacyjne, informatyczne i informacyjne ..... Telecommunication, computer and information services	10,9	9,5
Pozostałe usługi gospodarcze ..... Other business services	22,2	24,9
tym: of which:		
usługi prawne, księgowe, doradztwo w zakresie zarządzania i public relations ..... legal, accounting, management consulting and public relations	35,8	43,1
reklama, badanie rynku i sondaże opinii publicznej ..... advertising, market research and public opinion polling	17,2	13,8
usługi architektoniczne, inżynieryjne i pozostałe usługi techniczne ..... architectural, engineering and other technical services	11,4	10,6
Usługi kulturalne, rekreacyjne i świadczone dla ludności ..... Personal, cultural and recreational services	1,3	2,1
Usługi rządowe (gdzie indziej niezaliczone) ..... Government services (not included elsewhere)	#	#



TABLE 38. WYMIANA USŁUG Z KRAJAMI UE WEDŁUG KRAJÓW W 2017 R. (dok.)  
 TRADE IN SERVICES WITH EU COUNTRIES BY COUNTRIES IN 2017 (cont.)

KRAJE COUNTRIES	Usługi Services						Struktura usług Structure of services	
	dostarczone provided	nabyte acquired	saldo balance	dostar- czone provided	nabyte acquired	saldo balance	dostar- czonych provided	nabytych acquired
	w tys. zł in thous. zł			w tys. euro in thous. euro				
Irlandia ..... Ireland	5202016,8	5912050,7	-710033,9	1221819	1388588	-166769	3,4	5,2
Litwa ..... Lithuania	2230581,9	1441814,9	788767,0	523906	338645	185261	1,5	1,3
Luksemburg ..... Luxembourg	3957791,1	1748832,0	2208959,1	929583	410755	518828	2,6	1,5
Łotwa ..... Latvia	845686,5	422251,9	423434,6	198630	99176	99454	0,6	0,4
Malta ..... Malta	345839,7	384995,7	-39156,0	81229	90426	-9197	0,2	0,3
Niemcy ..... Germany	50890841,0	31496966,7	19393874,3	11952941	7397822	4555119	33,4	27,7
Portugalia ..... Portugal	559689,8	691811,2	-132121,4	131457	162489	-31032	0,4	0,6
Rumunia ..... Romania	1182685,1	919103,4	263581,7	277782	215874	61908	0,8	0,8
Słowacja ..... Slovakia	3480141,4	3125080,1	355061,3	817395	734000	83395	2,3	2,7
Słowenia ..... Slovenia	367926,1	271221,8	96704,3	86416	63703	22713	0,2	0,2
Szwecja ..... Sweden	7060168,7	3502937,5	3557231,2	1658251	822749	835502	4,6	3,1
Węgry ..... Hungary	2282640,4	1638645,9	643994,5	536133	384875	151258	1,5	1,4
Wielka Brytania ..... United Kingdom	16140199,3	12083923,8	4056275,5	3790915	2838201	952714	10,6	10,6
Włochy ..... Italy	4594485,3	5683736,8	-1089251,5	1079126	1334963	-255837	3,0	5,0

TABL. 39. WYMIANA USŁUG Z KRAJAMI UE WEDŁUG KLASYFIKACJI EBOPS W 2017 R. (ceny bieżące)  
 TRADE IN SERVICES WITH EU COUNTRIES BY EBOPS CLASSIFICATION IN 2017 (current prices)

Lp.	WYSZCZEGÓLNIENIE	Usługi Services			
		dostarczone provided	nabyte acquired	saldo balance	dostarczone provided
		w tys. zł in thous. zł		w tys.	
1	<b>O G Ó Ł E M</b> .....	<b>152316433,6</b>	<b>113806448,4</b>	<b>38509985,2</b>	<b>35775186</b>
2	Usługi produkcyjne w odniesieniu do nakładów rzeczowych będących własnością osób trzecich (usługi uszlachetniania) .....	9703875,3	983805,1	8720070,2	2279189
3	Usługi napraw i konserwacji (gdzie indziej niezaliczone) .....	4147680,7	2448079,8	1699600,9	974183
4	Transport .....	48393086,2	24617806,8	23775279,4	11366283
5	Podróże .....	26611132,8	27982145,5	-1371012,7	6250266
6	Usługi budowlane .....	6452234,9	1502303,8	4949931,1	1515463
7	Usługi ubezpieczeniowe i emerytalno-rentowe .....	#	#	#	#
8	Usługi finansowe .....	3018983,4	2787617,9	231365,5	709081
9	Oplaty z tytułu użytkowania własności intelektualnej .....	1050188,7	8768503,7	-7718315,0	246662
10	Usługi telekomunikacyjne, informatyczne i informacyjne .....	15150142,6	10335173,7	4814968,9	3558376
11	Pozostałe usługi gospodarcze .....	33885642,0	29807608,9	4078033,1	7958860
	w tym:				
12	usługi prawne, księgowość, doradztwo w zakresie zarządzania i public relations .....	11886448,7	12800056,6	-913607,9	2791819
13	reklama, badanie rynku i sondaże opinii publicznej .....	5981482,7	4209455,9	1772026,9	1404895
14	usługi architektoniczne, inżynierskie, naukowe i pozostałe usługi techniczne .....	3596750,7	3040149,3	556601,4	844784
15	Usługi kulturalne, rekreacyjne i świadczone dla ludności .....	2446692,5	2206173,8	240518,7	574665
16	Usługi rządowe (gdzie indziej niezaliczone) .....	#	#	#	#



		Struktura usług Structure of services		SPECIFICATION	No.
nabyte acquired	saldo balance	dostar- czonych provided	nabytych acquired		
euro	in thous. euro				
<b>26730188</b>	<b>9044998</b>	<b>100,0</b>	<b>100,0</b>	<b>TOTAL</b>	1
231070	2048119	6,4	0,9	Manufacturing services on physical inputs owned by others	2
574991	399192	2,7	2,2	Repair and maintenance services (not included elsewhere)	3
5782085	5584198	31,8	21,6	Transport	4
6572281	-322015	17,5	24,6	Travel	5
352852	1162611	4,2	1,3	Construction services	6
#	#	#	#	Insurance and pension services	7
654739	54342	2,0	2,4	Financial services	8
2059494	-1812832	0,7	7,7	Charges for the use of intellectual property	9
2427465	1130911	9,9	9,1	Telecommunication, computer and information services	10
7001036	957824	22,2	26,2	Other business services	11
				of which:	
3006402	-214583	35,1	42,9	legal, accounting, management consulting and public relations services	12
988692	416203	17,7	14,1	advertising, market research and public opinion polling services	13
714052	130731	10,6	10,2	architectural, engineering, scientific and other technical services	14
518173	56492	1,6	1,9	Personal, cultural and recreational services	15
#	#	#	#	Government services (not included elsewhere)	16

TABL. 40. WYMIANA USŁUG Z KRAJAMI OECD WEDŁUG KRAJÓW W 2017 R. (ceny bieżące)  
 TRADE IN SERVICES WITH OECD COUNTRIES BY COUNTRIES IN 2017 (current prices)

Lp.	K R A J E	Usługi Services				
		dostarczone provided	nabyte acquired	saldo balance	dostarczone provided	nabyte acquired
		w tys. zł in thous. zł		w tys. euro in thous.		
1	<b>O G Ó Ł E M</b> .....	<b>187292985,5</b>	<b>125635398,3</b>	<b>61657587,2</b>	<b>43990273</b>	<b>29508502</b>
2	Australia .....	391547,2	276918,1	114629,1	91964	65041
3	Austria .....	4198081,1	4308095,8	-110014,7	986021	1011860
4	Belgia .....	5804866,9	3541618,3	2263248,6	1363413	831834
5	Chile .....	48504,4	11861,6	36642,8	11392	2786
6	Czechy .....	6801254,3	6938411,0	-137156,7	1597439	1629653
7	Dania .....	5226819,5	3066147,3	2160672,2	1227645	720159
8	Estonia .....	533148,2	551437,7	-18289,5	125223	129518
9	Finlandia .....	3170342,8	1003126,0	2167216,8	744631	235608
10	Francja .....	8782267,0	8137497,5	644769,5	2062727	1911287
11	Grecja .....	391575,1	#	#	91971	#
12	Hiszpania .....	2767933,6	3398639,3	-630705,7	650116	798252
13	Holandia .....	13705539,2	7689303,2	6016236,0	3219076	1806018
14	Irlandia .....	5202016,8	5912050,7	-710033,9	1221819	1388588
15	Islandia .....	99230,2	#	#	23307	#
16	Izrael .....	1023521,3	457386,2	566135,1	240399	107428
17	Japonia .....	691762,1	768635,1	-76873,0	162477	180532
18	Kanada .....	1954094,1	556853,2	1397240,9	458966	130790
19	Korea Południowa .....	1161626,3	459854,6	701771,7	272836	108008
20	Luksemburg .....	3957791,1	1748832,0	2208959,1	929583	410755
21	Łotwa .....	845686,5	422251,9	423434,6	198630	99176
22	Meksyk .....	113476,7	143186,6	-29709,9	26653	33631
23	Niemcy .....	50890841,0	31496966,7	19393874,3	11952941	7397822
24	Norwegia .....	3091095,5	1376547,8	1714547,7	726018	323315
25	Nowa Zelandia .....	99560,7	81220,2	18340,5	23384	19077
26	Portugalia .....	559689,8	691811,2	-132121,4	131457	162489
27	Słowacja .....	3480141,4	3125080,1	355061,3	817395	734000
28	Słowenia .....	367926,1	271221,8	96704,3	86416	63703
29	Stany Zjednoczone .....	13533024,7	7429505,4	6103519,3	3178557	1744998
30	Szwajcaria .....	17878006,2	6350825,4	11527180,8	4199081	1491644
31	Szwecja .....	7060168,7	3502937,5	3557231,2	1658251	822749
32	Turcja .....	444122,0	804947,3	-360825,3	104313	189061
33	Węgry .....	2282640,4	1638645,9	643994,5	536133	384875
34	Wielka Brytania .....	16140199,3	12083923,8	4056275,5	3790915	2838201
35	Włochy .....	4594485,3	5683736,8	-1089251,5	1079126	1334963

				Struktura usług Structure of services		C O U N T R I E S	No.
saldo balance	dostarczone provided	nabyte acquired	saldo balance	dostar- czonych provided	nabytych acquired		
euro	w tys. dol.	USA	in thous. USD				
<b>14481771</b>	<b>49578576</b>	<b>33257114</b>	<b>16321462</b>	<b>100,0</b>	<b>100,0</b>	<b>TOTAL</b>	1
26923	103647	73303	30344	0,2	0,2	Australia	2
-25839	1111280	1140402	-29122	2,2	3,4	Austria	3
531579	1536614	937506	599108	3,1	2,8	Belgium	4
8606	12840	3140	9700	0,0	0,0	Chile	5
-32214	1800369	1836676	-36307	3,6	5,5	Czech Republic	6
507486	1383598	811644	571954	2,8	2,4	Denmark	7
-4295	141130	145972	-4842	0,3	0,4	Estonia	8
509023	839226	265539	573687	1,7	0,8	Finland	9
151440	2324766	2154088	170678	4,7	6,5	France	10
#	103654	#	#	0,2	#	Greece	11
-148136	732703	899658	-166955	1,5	2,7	Spain	12
1413058	3628012	2035446	1592566	7,3	6,1	Netherlands	13
-166769	1377033	1564987	-187954	2,8	4,7	Ireland	14
#	26267	#	#	0,1	#	Iceland	15
132971	270938	121075	149863	0,5	0,4	Israel	16
-18055	183117	203466	-20349	0,4	0,6	Japan	17
328176	517271	147405	369866	1,0	0,4	Canada	18
164828	307496	121729	185767	0,6	0,4	South Korea	19
518828	1047672	462936	584736	2,1	1,4	Luxembourg	20
99454	223863	111775	112088	0,5	0,3	Latvia	21
-6978	30039	37903	-7864	0,1	0,1	Mexico	22
4555119	13471382	8337604	5133778	27,2	25,1	Germany	23
402703	818248	364388	453860	1,7	1,1	Norway	24
4307	26355	21500	4855	0,1	0,1	New Zealand	25
-31032	148156	183130	-34974	0,3	0,6	Portugal	26
83395	921233	827244	93989	1,8	2,5	Slovakia	27
22713	97394	71795	25599	0,2	0,2	Slovenia	28
1433559	3582345	1966674	1615671	7,2	5,9	United States	29
2707437	4732511	1681135	3051376	9,5	5,1	Switzerland	30
835502	1868907	927267	941640	3,8	2,8	Sweden	31
-84748	117564	213079	-95515	0,2	0,6	Turkey	32
151258	604241	433768	170473	1,2	1,3	Hungary	33
952714	4272494	3198752	1073742	8,6	9,6	United Kingdom	34
-255837	1216212	1504550	-288338	2,5	4,5	Italy	35

TABL. 41. WYMIANA USŁUG Z KRAJAMI OECD WEDŁUG KLASYFIKACJI EBOPS W 2017 R. (ceny bieżące)  
 TRADE IN SERVICES WITH OECD COUNTRIES BY EBOPS CLASSIFICATION IN 2017 (current prices)

Lp.	WYSZCZEGÓLNIENIE	Usługi Services				
		dostarczone provided	nabyte acquired	saldo balance	dostar- czone provided	nabyte acquired
		w tys. zł in thous. zł			w tys. euro in tho	
1	<b>O G Ó Ł E M</b> .....	<b>187292985,5</b>	<b>125635398,3</b>	<b>61657587,2</b>	<b>43990273</b>	<b>29508502</b>
2	Usługi produkcyjne w odniesieniu do nakładów rzeczowych będących własnością osób trzecich (usługi uszlachetniania) .....	15638179,1	995936,8	14642242,3	3673003	233920
3	Usługi napraw i konserwacji (gdzie indziej niezaliczone) .....	6024805,6	2660238,4	2668412,3	1415071	790250
4	Transport .....	53814523,8	26415310,6	27399213,1	12639637	6204272
5	Podróże .....	28507705,0	28017412,8	490292,2	6695722	6580565
6	Usługi budowlane .....	6890341,6	1583297,1	5307044,5	1618363	371875
7	Usługi ubezpieczeniowe i emerytalno-rentowe .....	#	#	#	#	#
8	Usługi finansowe .....	3117309,2	3061802,1	55507,1	732175	719138
9	Oplaty z tytułu użytkowania własności intelektualnej .....	1716290,7	11045357,9	-9329067,2	403112	2594269
10	Usługi telekomunikacyjne, informatyczne i informacyjne .....	22395328,9	12485548,5	9909780,4	5260083	2932532
11	Pozostałe usługi gospodarcze .....	45200438,3	33270416,4	11930021,8	10616413	7814359
	w tym:					
12	usługi prawne, księgowo, doradztwo w zakresie zarządzania i public relations	15957125,9	14692979,9	1264146,0	3747916	3451001
13	reklama, badanie rynku i sondaże opinii publicznej .....	7664359,6	4398692,0	3265667,6	1800160	1033139
14	usługi architektoniczne, inżynieryjne, naukowe i pozostałe usługi techniczne .....	5264878,5	3682760,1	1581802,5	1236584	865059
15	Usługi kulturalne, rekreacyjne i świadczone dla ludności .....	2647177,7	2714242,6	-67064,9	621753	637505
16	Usługi rządowe (gdzie indziej niezaliczone)	#	#	#	#	#

				Struktura usług Structure of services		SPECIFICATION	No.
saldo balance	dostar- czone provided	nabyte acquired	saldo balance	dostar- czonych provided	nabytych acquired		
us. euro	w tys. dol. USA	in thous. USD					
14481771	49578576	33257114	16321462	100,0	100,0	TOTAL	1
3439083	4139603	263636	3875967	8,4	0,8	Manufacturing services on physical inputs owned by others	2
624821	1594834	890639	704195	3,2	2,7	Repair and maintenance services (not included elsewhere)	3
6435366	14245314	6992432	7252882	28,7	21,0	Transport	4
115157	7546313	7416527	129786	15,2	22,3	Travel	5
1246488	1823951	419117	1404834	3,7	1,3	Construction services	6
#	#	#	#	#	#	Insurance and pension services	7
13037	825187	810494	14693	1,7	2,4	Financial services	8
-2191157	454322	2923831	-2469509	0,9	8,8	Charges for the use of intellectual property	9
2327551	5928297	3305066	2623231	12,0	9,9	Telecommunication, computer and information services	10
2802054	11965067	8807056	3158012	24,1	26,5	Other business services	11
						of which:	
296915	4224032	3889398	334634	35,3	44,2	legal, accounting, management consulting and public relations services	12
767021	2028843	1164384	864459	17,0	13,2	advertising, market research and public opinion polling services	13
371525	1393673	974952	418721	11,6	11,1	architectural, engineering, scientific and other technical services	14
-15752	700738	718491	-17753	1,4	2,2	Personal, cultural and recreational services	15
#	#	#	#	#	#	Government services (not included elsewhere)	16

TABL. 42. BILANS PŁATNICZY POLSKI NA BAZIE TRANSAKcji  
BALANCE OF PAYMENTS OF POLAND ON A TRANSACTION BASIS

WYSZCZEGÓLNIENIE SPECIFICATION	2014	2015	2016	2017
	w milionach dolarów USA in million USD			
<b>RACHUNEK BIEŻĄCY</b> .....	<b>-11444</b>	<b>-2659</b>	<b>-2458</b>	<b>602</b>
<b>CURRENT ACCOUNT</b>				
<b>Saldo obrotów towarowych</b> .....	<b>-4291</b>	<b>2464</b>	<b>3263</b>	<b>1539</b>
Balance on goods				
Towary: eksport .....	210628	191023	196340	228046
Goods: exports				
import .....	214919	188559	193077	226507
imports				
<b>Saldo usług</b> .....	<b>12046</b>	<b>12111</b>	<b>15458</b>	<b>20304</b>
Balance on services				
Przychody .....	48723	45098	49713	58738
Services: Credit				
Rozchody .....	36677	32987	34255	38434
Services: Debit				
<b>Saldo dochodów pierwotnych</b> .....	<b>-18649</b>	<b>-16284</b>	<b>-19645</b>	<b>-21112</b>
Balance on Primary Income				
Przychody .....	15443	12560	12290	13036
Primary income: Credit				
Rozchody .....	34092	28844	31935	34148
Primary income: Debit				
<b>Saldo dochodów wtórnych</b> .....	<b>-550</b>	<b>-950</b>	<b>-1534</b>	<b>-129</b>
Balance on Secondary Income				
Przychody .....	7884	6443	6093	6889
Secondary income: Credit				
Rozchody .....	8434	7393	7627	7018
Secondary income: Debit				
<b>RACHUNEK KAPITAŁOWY</b> .....	<b>13305</b>	<b>11331</b>	<b>4884</b>	<b>6798</b>
<b>CAPITAL ACCOUNT</b>				
Przychody .....	14340	12025	5670	7333
Capital account: Credit				
Rozchody .....	1035	694	786	535
Capital account: Debit				
<b>RACHUNEK FINANSOWY</b> .....	<b>-6350</b>	<b>753</b>	<b>1401</b>	<b>-1383</b>
<b>FINANCIAL ACCOUNT</b>				
<b>Inwestycje bezpośrednie — aktywa</b> .....	<b>6799</b>	<b>4913</b>	<b>13923</b>	<b>4210</b>
Direct investment — assets				
Akcje i inne formy udziałów kapitałowych .....	4337	3684	8015	1661
Equity and investment fund shares				
Instrumenty dłużne .....	2462	1229	5908	2549
Debt instruments				
<b>Inwestycje bezpośrednie — pasywa</b> .....	<b>19776</b>	<b>15065</b>	<b>18321</b>	<b>10673</b>
Direct investment — liabilities				
Akcje i inne formy udziałów kapitałowych .....	11758	12628	11181	9819
Equity and investment fund shares				
Instrumenty dłużne .....	8018	2437	7140	854
Debt instruments				

TABL. 42. BILANS PŁATNICZY POLSKI NA BAZIE TRANSAKCJI (dok.)  
BALANCE OF PAYMENTS OF POLAND ON A TRANSACTION BASIS (cont.)

WYSZCZEGÓLNIENIE SPECIFICATION	2014	2015	2016	2017
	w milionach dolarów USA		in million USD	
<b>RACHUNEK FINANSOWY (dok.)</b> <b>FINANCIAL ACCOUNT (cont.)</b>				
<b>Inwestycje portfelowe — aktywa</b> .....	<b>5866</b>	<b>11035</b>	<b>-5936</b>	<b>1217</b>
Portfolio investment — assets				
Udziałowe papiery wartościowe .....	2613	9997	-6240	107
Equity securities				
Dłużne papiery wartościowe .....	3253	1038	304	1110
Debt securities				
<b>Inwestycje portfelowe — pasywa</b> .....	<b>3616</b>	<b>7859</b>	<b>-2224</b>	<b>6014</b>
Portfolio investment — liabilities				
Udziałowe papiery wartościowe .....	3146	4117	-2639	1487
Equity securities				
Dłużne papiery wartościowe .....	470	3742	415	4527
Debt securities				
<b>Pozostałe inwestycje — aktywa</b> .....	<b>4453</b>	<b>5153</b>	<b>2777</b>	<b>6408</b>
Other investment — assets				
NBP .....	2	1	245	-245
Monetary authorities				
Sektor rządowy .....	-5	41	243	19
General government				
Monetarne Instytucje Finansowe (z wyłączeniem NBP) .....	859	67	345	594
MFIs				
Pozostałe sektory .....	3597	5044	1944	6040
Other sectors				
<b>Pozostałe inwestycje — pasywa</b> .....	<b>316</b>	<b>-2419</b>	<b>16111</b>	<b>-12454</b>
Other investment — liabilities				
NBP .....	-1480	-50	16732	-11177
Monetary authorities				
Sektor rządowy .....	2503	-34	-104	-730
General government				
Monetarne Instytucje Finansowe (z wyłączeniem NBP) .....	1278	-1902	-2130	-2777
MFIs				
Pozostałe sektory .....	-1985	-433	1613	2230
Other sectors				
<b>Pochodne instrumenty finansowe</b> .....	<b>-64</b>	<b>-978</b>	<b>184</b>	<b>-1197</b>
Financial derivatives				
<b>Oficjalne aktywa rezerwowe</b> .....	<b>304</b>	<b>1135</b>	<b>22661</b>	<b>-7788</b>
Official reserve assets				
<b>SALDO BŁĘDÓW I OPUSZCZEN</b> .....	<b>-8211</b>	<b>-7919</b>	<b>-1025</b>	<b>-8783</b>
<b>NET ERRORS AND OMISSIONS</b>				

Źródło: dane Narodowego Banku Polskiego.

Source: data of Narodowy Bank Polski.

TABL. 43. ZADŁUŻENIE ZAGRANICZNE POLSKI  
EXTERNAL DEBT OF POLAND

WYSZCZEGÓLNIENIE SPECIFICATION	Stan na koniec roku w milionach dolarów USA Stock at the end of year in million USD								
	2009	2010	2011	2012	2013	2014	2015	2016	2017
<b>SEKTOR RZĄDOWY</b> ..... <b>GENERAL GOVERNMENT</b>	<b>86846</b>	<b>111844</b>	<b>116704</b>	<b>151872</b>	<b>154121</b>	<b>145744</b>	<b>136348</b>	<b>127673</b>	<b>146522</b>
<b>Krótkoterminowe</b> ..... <b>Short-term</b>	<b>1148</b>	<b>1169</b>	<b>509</b>	<b>190</b>	<b>3</b>	<b>6</b>	<b>9</b>	<b>10</b>	<b>24</b>
Rachunki bieżące i depozyty ..... Currency and deposits	—	—	—	—	—	—	—	—	—
Dłużne papiery wartościowe ..... Debt securities	1144	1168	504	189	0	0	0	0	0
Kredyty i pożyczki ..... Loans	4	0	0	0	0	0	0	0	0
Kredyty handlowe ..... Trade credit	0	1	5	1	3	6	9	10	24
Pozostałe pasywa dłużne ..... Other debt liabilities	0	0	0	0	0	0	0	0	0
<b>Długoterminowe</b> ..... <b>Long-term</b>	<b>85698</b>	<b>110675</b>	<b>116195</b>	<b>151682</b>	<b>154118</b>	<b>145738</b>	<b>136339</b>	<b>127663</b>	<b>146498</b>
SDR-y alokacja ..... Special drawing rights (SDRs), allocation	—	—	—	—	—	—	—	—	—
Rachunki bieżące i depozyty ..... Currency and deposits	—	—	—	—	—	—	—	—	—
Dłużne papiery wartościowe ..... Debt securities	71571	94465	98145	131147	129764	121954	113079	105276	121750
Kredyty i pożyczki ..... Loans	14127	16155	18025	20238	24190	23694	23212	22269	24643
Kredyty handlowe ..... Trade credit	0	0	0	0	0	0	0	0	0
Pozostałe pasywa dłużne ..... Other debt liabilities	0	55	25	297	164	90	48	118	105
<b>NARODOWY BANK POLSKI</b> ..... <b>THE CENTRAL BANK</b>	<b>5374</b>	<b>6895</b>	<b>5040</b>	<b>5556</b>	<b>7602</b>	<b>5792</b>	<b>5469</b>	<b>21414</b>	<b>11062</b>
<b>Krótkoterminowe</b> ..... <b>Short-term</b>	<b>3325</b>	<b>4873</b>	<b>3038</b>	<b>3550</b>	<b>5595</b>	<b>3904</b>	<b>3660</b>	<b>19644</b>	<b>9201</b>
Rachunki bieżące i depozyty ..... Currency and deposits	3294	4827	3013	3527	5566	3884	3636	19341	9165
Dłużne papiery wartościowe ..... Debt securities	—	—	—	—	—	—	—	—	—
Kredyty i pożyczki ..... Loans	0	0	0	0	0	0	0	0	0
Kredyty handlowe ..... Trade credit	—	—	—	—	—	—	—	—	—
Pozostałe pasywa dłużne ..... Other debt liabilities	31	46	25	23	29	20	24	303	36





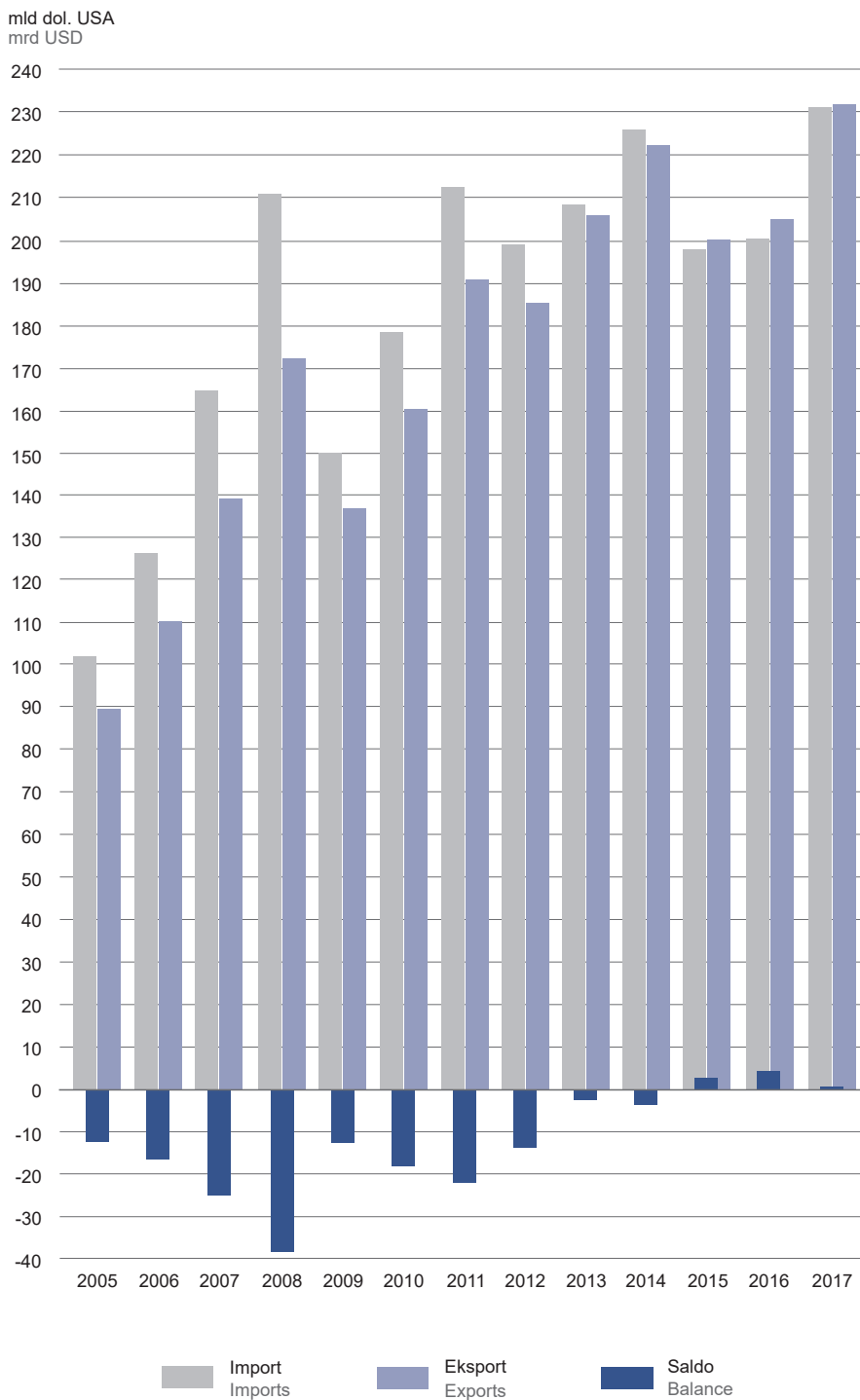
TABL. 43. ZADŁUŻENIE ZAGRANICZNE POLSKI (dok.)  
EXTERNAL DEBT OF POLAND (cont.)

WYSZCZEGÓLNIENIE SPECIFICATION	Stan na koniec roku w milionach dolarów USA Stock at the end of year in million USD									
	2009	2010	2011	2012	2013	2014	2015	2016	2017	
<b>POZOSTAŁE SEKTORY</b> .....	<b>72386</b>	<b>59573</b>	<b>61478</b>	<b>63639</b>	<b>64292</b>	<b>57687</b>	<b>53742</b>	<b>53681</b>	<b>67272</b>	
<b>OTHER SECTORS</b>										
<b>Krótkoterminowe</b> .....	<b>20464</b>	<b>18868</b>	<b>19924</b>	<b>20660</b>	<b>20903</b>	<b>19209</b>	<b>18036</b>	<b>19327</b>	<b>24661</b>	
<b>Short-term</b>										
Rachunki bieżące i depozyty .....	0	0	47	14	3	3	91	7	19	
Currency and deposits										
Dłużne papiery wartościowe .....	113	2	2	17	3	1	1	3	6	
Debt securities										
Kredyty i pożyczki .....	968	3214	2930	3596	3000	3157	3386	3438	4754	
Loans										
Kredyty handlowe .....	16643	15278	16312	16074	17110	14888	14068	15149	18851	
Trade credit										
Pozostałe pasywa dłużne .....	2740	374	633	959	787	1160	490	790	1031	
Other debt liabilities										
<b>Długoterminowe</b> .....	<b>51922</b>	<b>40705</b>	<b>41554</b>	<b>42979</b>	<b>43389</b>	<b>38478</b>	<b>35706</b>	<b>34294</b>	<b>42611</b>	
<b>Long-term</b>										
Rachunki bieżące i depozyty .....	0	0	0	0	0	0	0	0	0	
Currency and deposits										
Dłużne papiery wartościowe .....	5319	1114	1131	995	1120	1061	1382	1182	3184	
Debt securities										
Kredyty i pożyczki .....	46296	39071	39738	41369	41724	36782	33691	32380	38540	
Loans										
Kredyty handlowe .....	0	0	0	0	0	0	0	0	0	
Trade credit										
Rezerwa ubezpieczeniowo-techniczna	307	313	278	380	354	352	319	450	603	
Insurance technical reserves										
Pozostałe pasywa dłużne .....	0	207	407	235	191	283	314	268	284	
Other debt liabilities										
<b>INWESTYCJE BEZPOŚREDNIE, IN-</b>	<b>54047</b>	<b>71875</b>	<b>74939</b>	<b>83492</b>	<b>90774</b>	<b>86564</b>	<b>80935</b>	<b>84970</b>	<b>98130</b>	
<b>STRUMENTY DŁUŻNE</b> .....										
<b>DIRECT INVESTMENT, INTERCOM-</b>										
<b>PANY LENDING</b>										
Inwestor bezpośredni w podmiotach	53487	30185	28523	31147	35866	35612	32697	35028	41339	
bezpośredniego inwestowania .....										
Direct investors in direct investment										
enterprises										
Podmioty bezpośredniego inwestowania	560	4853	4739	5626	5997	7228	6694	7418	7913	
w inwestorach bezpośrednich .....										
Direct investment enterprises in direct										
investors										
Między innymi podmiotami w grupie .....	0	36837	41677	46719	48911	43724	41544	42524	48878	
Between fellow enterprises										
<b>ZADŁUŻENIE ZAGRANICZNE BRUT-</b>	<b>280492</b>	<b>319323</b>	<b>324339</b>	<b>368961</b>	<b>384083</b>	<b>356702</b>	<b>331121</b>	<b>340122</b>	<b>382010</b>	
<b>TO</b> .....										
<b>GROSS EXTERNAL DEBT POSITION</b>										

Źródło: dane Narodowego Banku Polskiego.

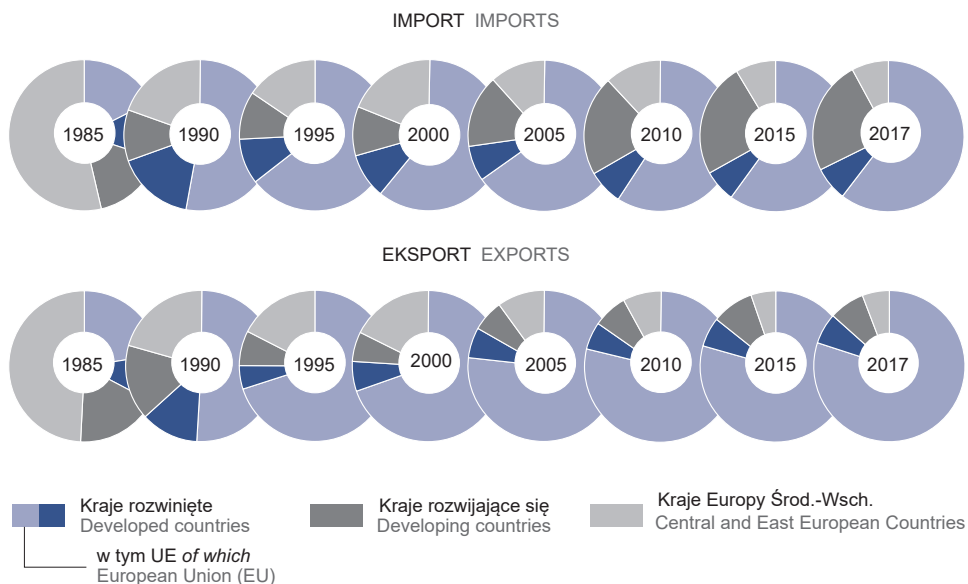
Source: data of Narodowy Bank Polski.

**WYKRES 1. OBROTY HANDLU ZAGRANICZNEGO POLSKI W LATACH 2005–2017 (ceny bieżące)**  
**CHART 1. TURNOVER OF POLISH FOREIGN TRADE IN 2005–2017 (current prices)**



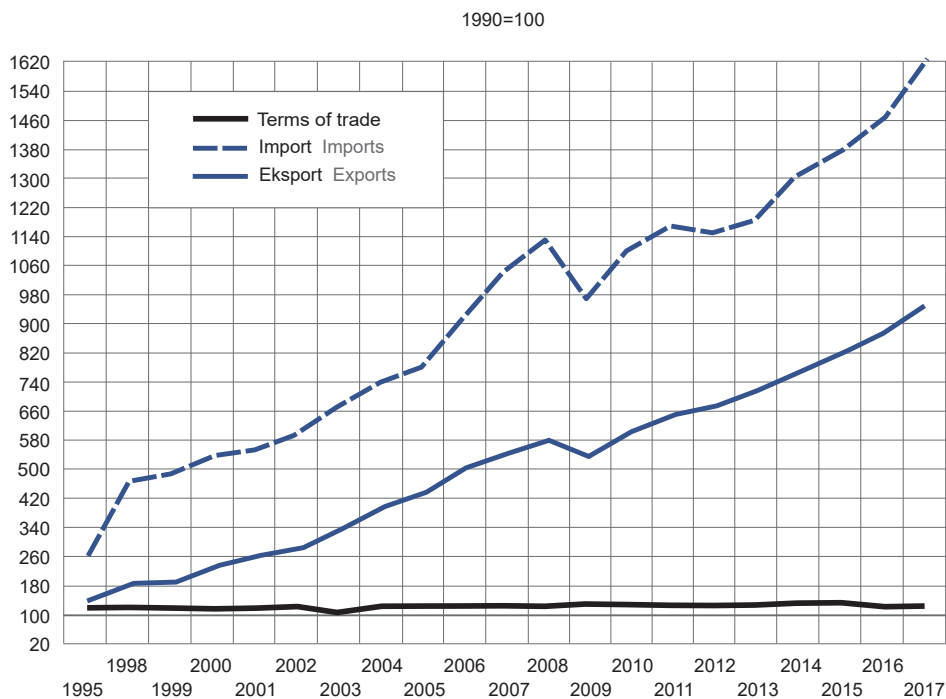
**WYKRES 2. STRUKTURA OBROTÓW HANDLU ZAGRANICZNEGO WEDŁUG GRUP KRAJÓW (ceny bieżące)**

CHART 2. STRUCTURE OF FOREIGN TRADE TURNOVER BY GROUPS OF COUNTRIES (current prices)



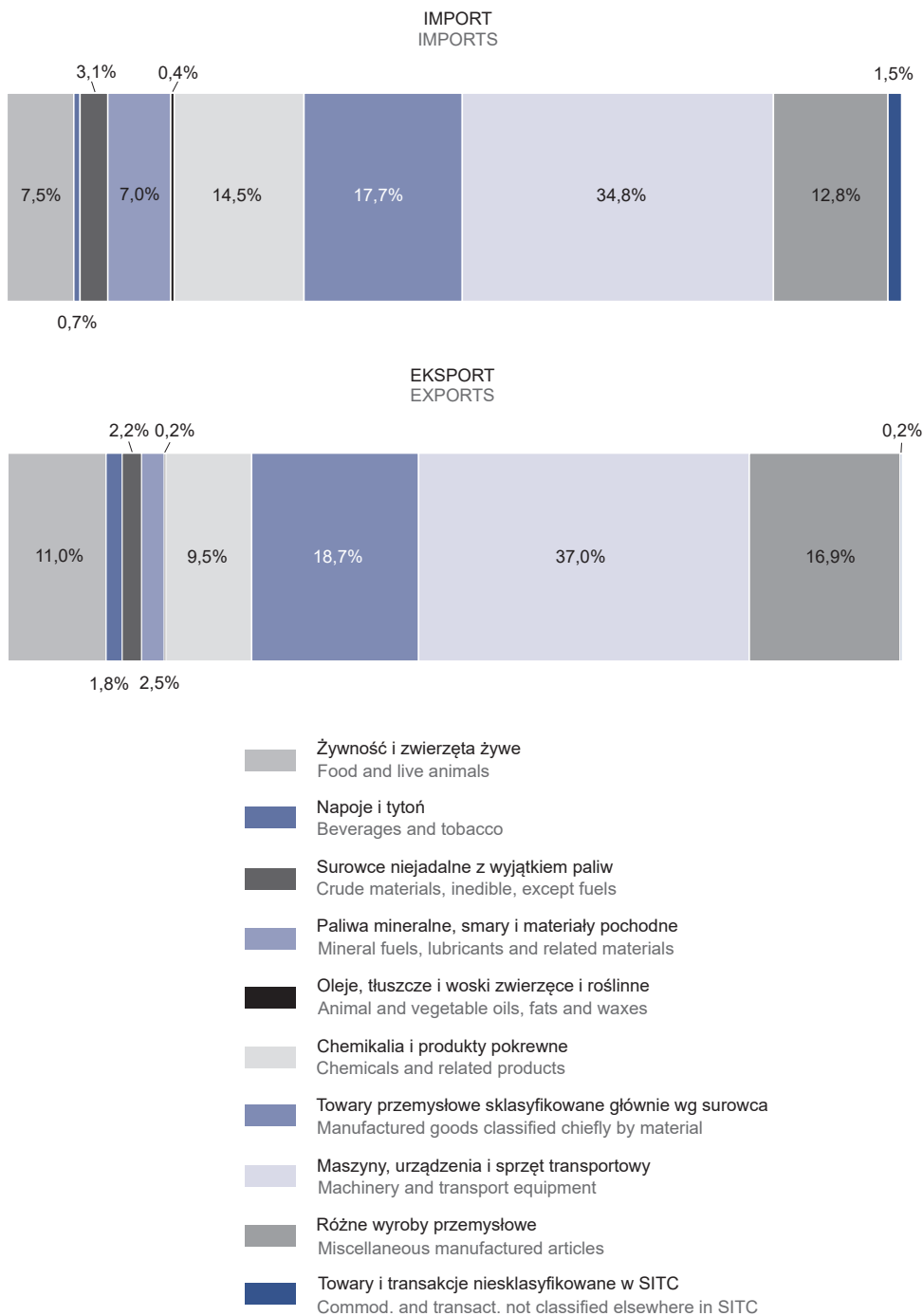
**WYKRES 3. TERMS OF TRADE ORAZ DYNAMIKA IMPORTU I EKSPORTU (ceny stałe)**

CHART 3. TERMS OF TRADE AND DYNAMIC OF IMPORTS AND EXPORTS (constant prices)



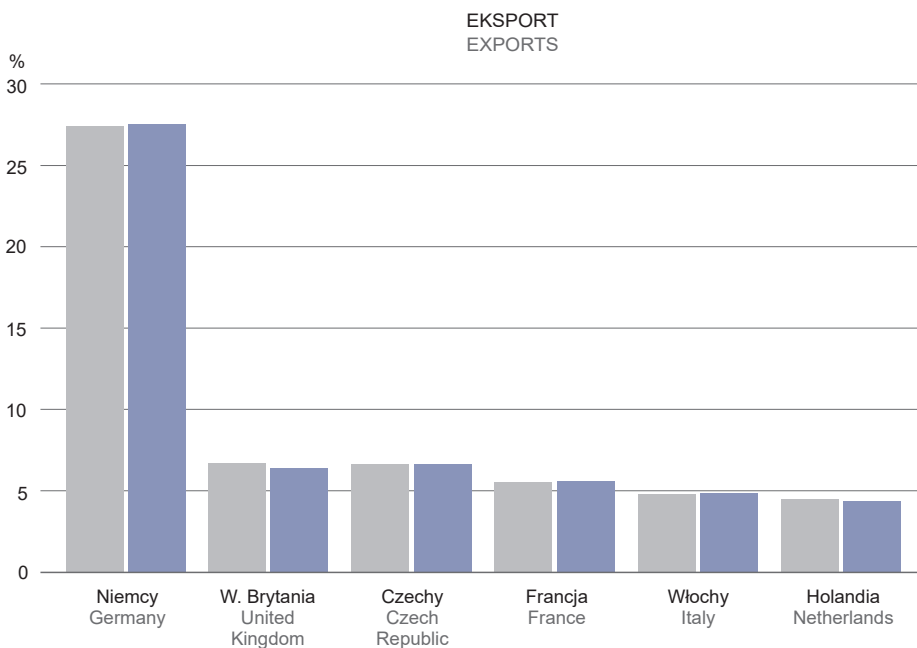
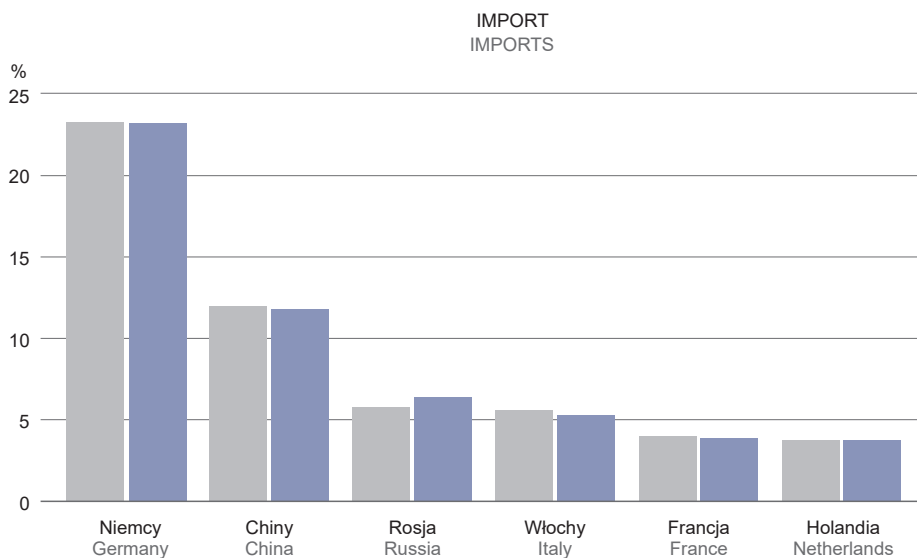
**WYKRES 4. STRUKTURA IMPORTU I EKSPORTU WEDŁUG SEKCJI NOMENKLATURY SITC W 2017 R. (ceny bieżące)**

WYKRES 4. STRUCTURE OF IMPORTS AND EXPORTS BY SECTIONS ACCORDING TO SITC NOMENCLATURE IN 2017 (current prices)



**WYKRES 5. STRUKTURA IMPORTU I EKSPORTU OBROTÓW HANDLU ZAGRANICZNEGO WEDŁUG WAŻNIEJSZYCH PARTNERÓW W 2016 I 2017 R. (ceny bieżące)**

CHART 5. STRUCTURE OF IMPORTS AND EXPORTS FOREIGN TRADE TURNOVER BY MAJOR PARTNERS IN 2016 AND 2017 (current prices)



■ 2016      ■ 2017