



GŁÓWNY URZĄD STATYSTYCZNY

**ZMIANY STRUKTURALNE  
GRUP PODMIOTÓW  
GOSPODARKI NARODOWEJ  
W REJESTRZE REGON,  
I PÓŁROCZE 2016 R.**

---

Informacje  
i opracowania  
statystyczne

Warszawa 2016

---

Opracowanie publikacji	GUS, Departament Metodologii, Standardów i Rejestrów, Centrum Informatyki Statystycznej
kierujący	Ireneusz Budzyński – Dyrektor Departamentu Metodologii, Standardów i Rejestrów
zespół	Ewa Wojciechowska, Renata Bartuszek, Ewa Kuśmierowska,
Wersja elektroniczna	Zakład Wydawnictw Statystycznych – Wydział Informatyki

ISSN 2082-8748

Publikacja dostępna w Internecie – [www.stat.gov.pl](http://www.stat.gov.pl)

## PRZEDMOWA

W niniejszej edycji publikacji „Zmiany strukturalne grup podmiotów gospodarki narodowej w rejestrze REGON” zaprezentowano dane o liczbie i strukturze podmiotów gospodarki narodowej wpisanych do rejestru REGON na koniec pierwszego półrocza 2016 r., na tle odpowiednich danych według stanu z końca 2015 r. Wyjątek stanowią tablice nr 4-7, prezentujące liczbę podmiotów nowo wpisanych i skreślonych z rejestru REGON w danym półroczu, które odnoszą informacje do analogicznego półrocza ubiegłego roku. Źródłem publikowanych danych jest krajowy rejestr urzędowy podmiotów gospodarki narodowej REGON, prowadzony przez Prezesa GUS w oparciu o przepisy ustawy z dnia 29 czerwca 1995 r. *o statystyce publicznej* (Dz. U. z 2016 r., poz. 1068) i rozporządzenia Rady Ministrów z dnia 30 listopada 2015 r. *w sprawie sposobu i metodologii prowadzenia i aktualizacji krajowego rejestru urzędowego podmiotów gospodarki narodowej, w tym wzorów wniosków, ankiet i zaświadczeń* (Dz. U. poz. 2009). W świetle tych przepisów wpisowi do rejestru REGON podlegają osoby prawne, jednostki organizacyjne niemające osobowości prawnej, osoby fizyczne prowadzące działalność gospodarczą, a także jednostki lokalne wyżej wymienionych podmiotów.

Rejestr REGON tworzony jest na podstawie informacji zgłoszonych do niego przez podmioty. Zgodnie z obowiązującym prawem, są one zobowiązane do wpisu do rejestru z chwilą powstania lub podjęcia działalności, a także do zgłaszania zmian cech objętych wpisem lub skreślenia z rejestru.

Na publikację składają się uwagi metodyczne zawierające: opis celu i zakresu rejestru, podstawowe pojęcia i definicje stosowane w rejestrze, opis podstawowych grupowań danych, a ponadto część tabelaryczna oraz wykresy i mapy. Dodatkowo, w publikacji zawarto wykazy numerów identyfikacyjnych, nazw i adresów wybranych podmiotów gospodarki narodowej wykonujących działalność w zakresie sekcji „O” PKD - „Administracja publiczna i obrona narodowa; obowiązkowe zabezpieczenia społeczne”.

Tablice i wykresy obrazują wybrane grupy podmiotów tj. przedsiębiorstwa państwowe, spółki handlowe (w tym według ich rodzajów), spółki cywilne, spółdzielnie, fundacje, stowarzyszenia i organizacje społeczne oraz osoby fizyczne prowadzące działalność gospodarczą (bez osób prowadzących gospodarstwa indywidualne w rolnictwie).

Dane o liczbie podmiotów są ujmowane w tablicach wg sekcji i działów Polskiej Klasyfikacji Działalności PKD oraz województw i podregionów.

Ireneusz Budzyński  
Dyrektor Departamentu  
Metodologii, Standardów i Rejestrów

Warszawa, sierpień 2016 r.

## **PREFACE**

*This edition of the publication “Structural changes of groups of the national economy entities entered in the REGON register” presents data on number and structure of the national economy entities entered in the National Official Business Register (REGON) at the end of first half of 2016 against the respective data dated the end of 2015. With the exception of the tables 4-7 presenting the number of newly registered entities and those deleted from the REGON register in a given half-year, which refer the information to the parallel period of a previous year. The source of the published data constitutes the National Official Business Register, REGON conducted by the Central Statistical Office (GUS) President on ground of the Law dated June 29th, 1995 on official statistics (Journal of Laws of 2016, item 1068) and the Regulation of the Council of Ministers of 30 November 2015 on the manner and methodology of running and updating the national register of business entities, design applications, questionnaires and certificates (Journal of Laws item 2009) . In the face of the above rules and regulations the following entities are subject to enlisting in the REGON register: legal persons, organizational entity without legal personality, natural persons conducting economic activity and the local entity of the above mentioned entities.*

*The REGON register is created on the basis of information presented to it by entities. According to the rules and regulations, the entities are obliged to enter the register the moment they are set up or they undertake their activity. They are also obliged to register the changes of qualities included in the register and deletion from the register.*

*The publication consists of methodical notes including: the description of the aim and the scope of register, selected terms and definitions used in the register, the description of the basic data groupings, and additionally the table part and graphs and maps. Moreover, the publication includes directories of names and addresses identification numbers of selected national economy entities performing activity in the section “O” of PKD: “Public administration and defence; compulsory social security”.*

*The tables and graphs present selected groups of entities i.e. state owned enterprises, commercial companies (including by type), civil law partnerships, co-operatives, foundations, associations and social organizations and natural persons conducting economic activity (excluding persons tending private farms in agriculture).*

*The data on the number of entities is presented in tables according to the sections and divisions of the Polish Classification of Activities PKD and voivodships and subregions.*

*Ireneusz Budzyński  
Director of the Methodology,  
Standards and Registers Division*

*Warsaw, August 2016*

**SPIS TREŚCI**  
**CONTENTS**

	Tabl. <i>Table</i>	Str. <i>Page</i>
UWAGI METODYCZNE ..... <i>METHODICAL NOTES</i>	x	8
Podmioty gospodarki narodowej według podstawowych i wybranych szczególnych form prawnych w rejestrze REGON ..... <i>Entities of the national economy by the selected basic legal and specific legal form in the REGON register</i>	x	10
Wniosek o wpis do krajowego rejestru urzędowego podmiotów gospodarki narodowej, o zmianę cech objętych wpisem, o skreślenie wpisu osoby prawnej, jednostki organizacyjnej niemającej osobowości prawnej lub jej jednostki lokalnej (RG-OP) ..... <i>Application for registration in the national register of business entities to change the characteristics of the entry, the deletion of the entry of a legal person, an organizational unit without legal personality or her local unit (RG-OP)</i>	x	11
Wniosek o wpis do krajowego rejestru urzędowego podmiotów gospodarki narodowej, o zmianę cech objętych wpisem, o skreślenie wpisu osoby fizycznej prowadzącej działalność gospodarczą lub jej jednostki lokalnej niepodlegających wpisowi do CEIDG (RG-OF) ..... <i>Application for registration in the national register of business entities to change the characteristics of the entry, the deletion of the entry of a natural person conducting economic activity or her local individual not subject to for entry in CEIDG (RG-OF)</i>	x	13
Słownik pojęć ..... <i>Main definitions</i>	x	15

**TABLICE**  
**TABLES**

Liczba podmiotów gospodarki narodowej w okresie 31 XII 2006 – 30 VI 2016 ..... <i>Number of entities of the national economy between 31 December 2006 and 30 June 2016</i>	1	29
Podmioty gospodarki narodowej według przewidywanej liczby pracujących oraz sekcji i działów PKD ..... <i>Entities of the national economy by the expected number of employed and sections and divisions of the PKD</i>	2	30
Podmioty gospodarki narodowej według przewidywanej liczby pracujących oraz województw i podregionów ..... <i>Entities of the national economy by the expected number of employed and voivodships and subregions</i>	3	52
Podmioty gospodarki narodowej nowo zarejestrowane według sekcji PKD ..... <i>Newly registered entities of the national economy by the section of the PKD</i>	4	72
Podmioty gospodarki narodowej nowo zarejestrowane według województw ..... <i>Newly registered entities of the national economy by voivodships</i>	5	74
Podmioty gospodarki narodowej wyrejestrowane według sekcji PKD ..... <i>Deleted entities of the national economy by the section of the PKD</i>	6	76
Podmioty gospodarki narodowej wyrejestrowane według województw ..... <i>Deleted entities of the national economy by voivodships</i>	7	78
Podmioty gospodarki narodowej według sekcji i działów PKD ..... <i>Entities of the national economy by sections and divisions of the PKD</i>	8	80

	Tabl. <i>Table</i>	Str. <i>Page</i>
Podmioty gospodarki narodowej według województw i podregionów ..... <i>Entities of the national economy by voivodships and subregions</i>	9	93
Podmioty gospodarki narodowej z zawieszoną działalnością według wybranych form prawnych oraz sekcji i działów PKD ..... <i>Entities of the national economy of suspended activity by selected legal forms and sections and divisions of the PKD</i>	10	109
Podmioty gospodarki narodowej z zawieszoną działalnością według wybranych form prawnych oraz województw i podregionów..... <i>Entities of the national economy of suspended activity by selected legal forms and voivodships and subregions</i>	11	119
Spółki handlowe według form prawnych, sekcji i działów PKD ..... <i>Commercial companies by legal form, sections and divisions of the PKD</i>	12	129
Spółki handlowe według form prawnych, województw i podregionów ..... <i>Commercial companies by legal form, voivodships and subregions</i>	13	139
Spółki handlowe według rodzaju kapitału oraz form prawnych ..... <i>Commercial companies by capital type and legal form</i>	14	151
Spółki handlowe według rodzaju kapitału oraz sekcji i działów PKD ..... <i>Commercial companies by capital type and sections and divisions of the PKD</i>	15	154
Spółki handlowe według rodzaju kapitału, województw i podregionów ..... <i>Commercial companies by capital type, voivodships and subregions</i>	16	165
Osoby fizyczne prowadzące działalność gospodarczą według sekcji PKD i województw ..... <i>Natural persons conducting economic activity by PKD sections and voivodships</i>	17	178
<b>WYKRESY</b>		
<b>GRAPHS</b>		
Przedsiębiorstwa państwowe w wybranych sekcjach PKD ..... <i>State owned enterprises in the selected sections of the PKD</i>	x	90
Spółki handlowe i cywilne ..... <i>Commercial companies, civil law partnerships</i>	x	91
Osoby fizyczne prowadzące działalność gospodarczą wg sekcji PKD ..... <i>Natural persons conducting economic activity by PKD sections</i>	x	92
Spółki z o. o. w wybranych sekcjach PKD ..... <i>Limited liability companies in the selected sections of the PKD</i>	x	103
Przedsiębiorstwa państwowe w województwach o największym spadku ich liczby w I półroczu 2016 r. .... <i>State owned enterprises in voivodships with the greatest drop in the number in the first half of 2016 year</i>	x	104
Przedsiębiorstwa państwowe - liczba podmiotów wg stanu na 30 VI 2016 r. .... <i>State owned enterprises – number of entities as for 30 June 2016</i>	x	105
Spółdzielnie - liczba podmiotów wg stanu na 30 VI 2016 r. .... <i>Co-operatives – number of entities as for 30 June 2016</i>	x	106
Spółki cywilne - liczba podmiotów wg stanu na 30 VI 2016 r. .... <i>Civil law partnerships – number of entities as for 30 June 2016</i>	x	107
Osoby fizyczne prowadzące działalność gospodarczą - liczba podmiotów wg stanu na 30 VI 2016 r..... <i>Natural persons conducting economic activity – number of entities as for 30 June 2016</i>	x	108
Spółki z ograniczoną odpowiedzialnością - liczba podmiotów wg stanu na 30 VI 2016 r. .... <i>Limited liability companies – number of entities as for 30 June 2016</i>	x	149

	Tabl. Table	Str. Page
Spółki akcyjne - liczba podmiotów wg stanu na 30 VI 2016 r..... <i>Joint-stock companies – number of entities as for 30 June 2016</i>	x	150
Spółki z ograniczoną odpowiedzialnością wg rodzaju kapitału ..... <i>Limited liability companies by type of capital</i>	x	152
Spółki akcyjne wg rodzaju kapitału ..... <i>Joint-stock companies by type of capital</i>	x	153
Spółki handlowe z udziałem kapitału zagranicznego - liczba podmiotów wg stanu na 30 VI 2016 r. .... <i>Commercial companies with foreign capital share – number of entities as for 30 June 2016</i>	x	175
Spółki handlowe z udziałem kapitału Skarbu Państwa - liczba podmiotów wg stanu na 30 VI 2016 r. .... <i>Commercial companies with the State Treasury share – number of entities as for 30 June 2016</i>	x	176
Spółki handlowe z udziałem kapitału prywatnego krajowego - liczba podmiotów wg stanu na 30 VI 2016 r. .... <i>Commercial companies with national private capital share – number of entities as for 30 June 2016</i>	x	177
Wybrane podmioty gospodarki narodowej wykonujące działalność w zakresie sekcji „O” PKD: „Administracja publiczna i obrona narodowa; obowiązkowe zabezpieczenia społeczne” ..... <i>Selected the national economy entities performing activity in the section “O” of PKD: “Public administration and defence; compulsory social security”</i>	x	180
Wykaz urzędów wojewódzkich ..... <i>Directory of voivodship offices</i>	x	185
W wersji angielskiej: przedmowa, spis treści, słownik pojęć ..... <i>In the English version: preface, the table of contents, dictionary of selected terms</i>	x	4,5,21

## UWAGI METODYCZNE

Krajowy rejestr urzędowy podmiotów gospodarki narodowej, zwany dalej rejestrem REGON prowadzony jest przez Prezesa GUS. Zasady prowadzenia rejestru REGON określają przepisy ustawy z dnia 29 czerwca 1995 r. *o statystyce publicznej* (Dz. U. z 2016 r., poz. 1068) oraz przepisy rozporządzenia Rady Ministrów z dnia 30 listopada 2015 r. *w sprawie sposobu i metodologii prowadzenia i aktualizacji krajowego rejestru urzędowego podmiotów gospodarki narodowej, wzorów wniosków, ankiet i zaświadczeń* (Dz. U. poz. 2009). Informacje zbierane w rejestrze nie są danymi statystycznymi (art. 41 ust. 3 ustawy o statystyce publicznej), co oznacza, że są one – z określonymi wyjątkami – jawne i ogólnodostępne.

Do rejestru REGON wpisywane są podmioty gospodarki narodowej (zwane dalej jednostkami prawnymi), czyli osoby prawne, jednostki organizacyjne niemające osobowości prawnej, osoby fizyczne prowadzące działalność gospodarczą oraz zgłoszone przez jednostkę prawną jednostki lokalne.

Podstawową funkcją rejestru REGON jest identyfikowanie podmiotów gospodarki narodowej w sposób jednoznaczny i niepowtarzalny, co realizuje się poprzez nadawanie im numerów identyfikacyjnych REGON posiadających walor unikatowości.

Rejestr REGON jest bieżąco uaktualniany na podstawie danych przekazywanych z innych rejestrów oraz na podstawie wniosków zgłaszanych do urzędów statystycznych przez jednostki prawne zobowiązane do tego trybu zgłaszania informacji do rejestru REGON. Zgodnie z obowiązującymi przepisami prawa wpis, zmiana wpisu lub skreślenie z rejestru REGON dla:

- a) przedsiębiorców będących osobami fizycznymi następuje na podstawie danych z wniosku o wpis do Centralnej Ewidencji i Informacji o Działalności Gospodarczej prowadzonej przez ministra właściwego do spraw gospodarki. CEIDG przesyła do Głównego Urzędu Statystycznego odpowiednie dane zawarte we wniosku o wpis do CEIDG niezbędne dla uzyskania wpisu, zmiany lub skreślenia wpisu w krajowym rejestrze urzędowym podmiotów gospodarki narodowej (REGON),
- b) podmiotów wpisanych do Krajowego Rejestru Sądowego, z wyłączeniem rejestru dłużników niewypłacalnych i podmiotów, o których mowa w art. 49a ust. 1 o Krajowym Rejestrze Sądowym, następuje od 1 grudnia 2014 r. na podstawie danych przekazywanych do rejestru REGON drogą elektroniczną z KRS, a w zakresie danych uzupełniających wymienionych w art. 42, ust. 3a, pkt 2 ustawy o statystyce publicznej – na podstawie danych przekazywanych z CRP KEP,
- c) szkół lub placówek oświatowych następuje na podstawie danych przekazywanych do rejestru REGON drogą elektroniczną z bazy Systemu Informacji Oświatowej (SIO),
- d) pozostałych podmiotów gospodarki narodowej następuje na podstawie wniosku RG-OP (*wniosek o wpis do krajowego rejestru urzędowego podmiotów gospodarki narodowej, o zmianę cech objętych wpisem, o skreślenie wpisu osoby prawnej, jednostki organizacyjnej niemającej osobowości prawnej lub ich jednostki lokalnej*) lub RG-OF (*wniosek o wpis do krajowego rejestru urzędowego podmiotów gospodarki narodowej, o zmianę cech objętych wpisem, o skreślenie wpisu osoby fizycznej prowadzącej działalność gospodarczą lub jej jednostki lokalnej niepodlegających wpisowi do CEIDG*). Na stronach 11 - 14 zostały przedstawione formularze RG-OP i RG-OF.

Ponadto od 2011 r. do aktualizacji rejestru REGON wykorzystywane są informacje dotyczące zgonów osób fizycznych pochodzące z Powszechnego Elektronicznego Systemu Ewidencji Ludności (PESEL).

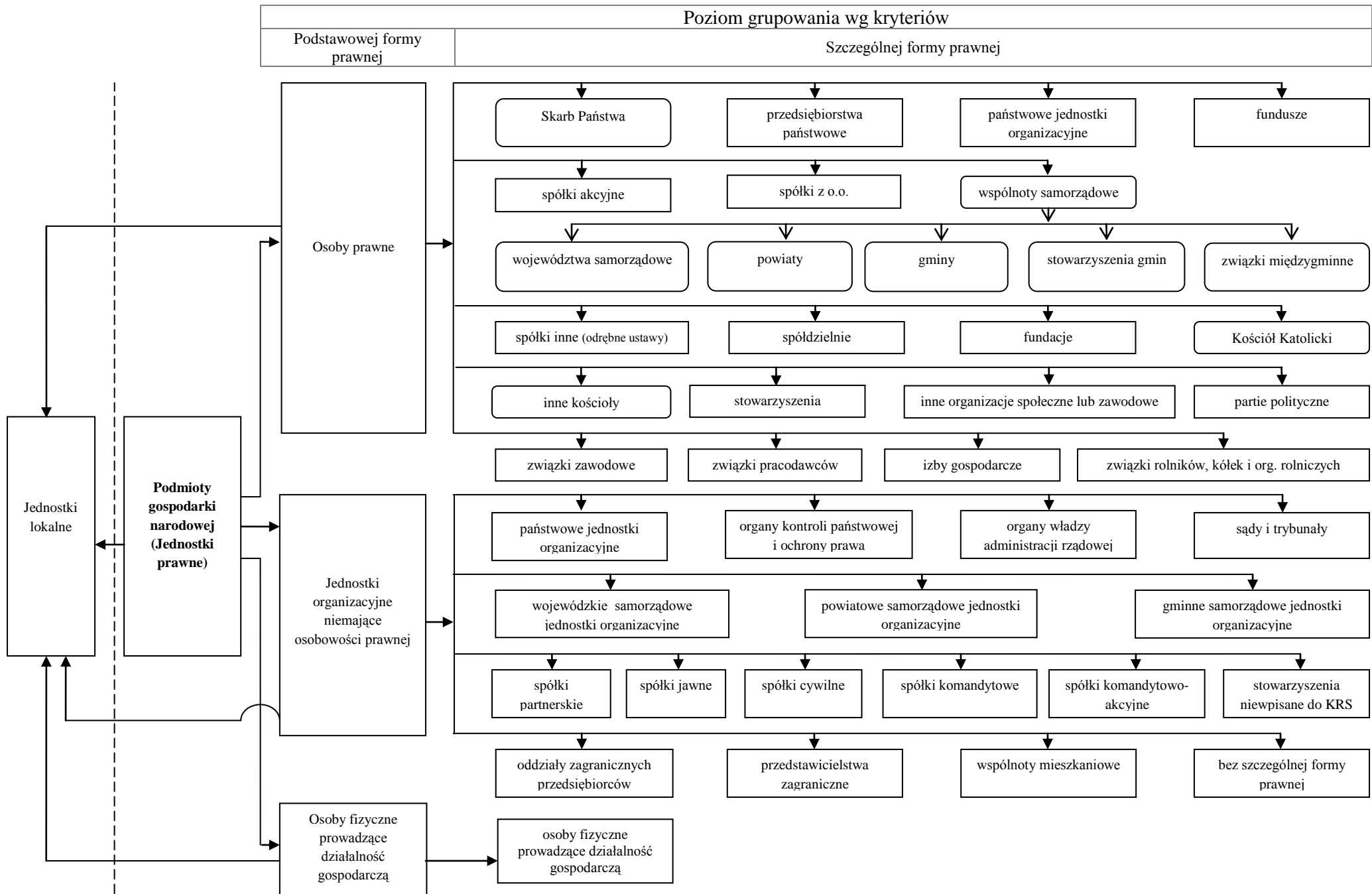
Zgodnie z zakresem przedmiotowym rejestru REGON, określonym w art. 42 ust. 3 ustawy o statystyce publicznej, podmioty gospodarki narodowej opisywane są m. in. przez formę prawną, formę własności, rodzaj działalności wg Polskiej Klasyfikacji Działalności. Wymienione kategorie są w systemie rejestru REGON ujęte w uporządkowany układ stosownie do przepisów § 7 - 9 powołanego na wstępie rozporządzenia Rady Ministrów z dnia 30 listopada 2015 r.



Forma prawna jest kategorią określającą status jednostki prawnej (tzw. podstawowa forma prawna) oraz odrębność uregulowań prawnych dotyczących powstawania i funkcjonowania jednostek prawnych (tzw. szczególna forma prawna). Katalog form prawnych stosowanych w rejestrze REGON zawarty jest w § 7 powołanego wyżej rozporządzenia Rady Ministrów z dnia 30 listopada 2015 r. Forma prawna jest jedną z kategorii, wg której są opisywane oraz grupowane podmioty prezentowane w publikacji.

Poniżej przedstawiono schemat ilustrujący podział podmiotów gospodarki narodowej wg podstawowych i wybranych szczególnych form prawnych.

**PODMIOTY GOSPODARKI NARODOWEJ WEDŁUG PODSTAWOWYCH I WYBRANYCH SZCZEGÓLNYCH FORM PRAWNYCH  
W REJESTRZE REGON**



**RG-OP**

Wniosek o wpis do krajowego rejestru urzędowego podmiotów gospodarki narodowej,  
o zmianę cech objętych wpisem, o skreślenie wpisu  
**osoby prawnej, jednostki organizacyjnej niemającej osobowości prawnej  
lub ich jednostki lokalnej**

- We wniosku należy podać dane podmiotu, którego wniosek o wpis, zmianę wpisu albo skreślenie dotyczy, lub jego jednostki lokalnej, której wniosek dotyczy; numer identyfikacyjny REGON, o ile został nadany.
- Informacje o podmiocie, tj.: osobie prawnej/jednostce organizacyjnej niemającej osobowości prawnej oznaczone są literą **P**, informacje o jednostce lokalnej ww. podmiotu – literą **L**.
- Wniosek należy wypełnić **drukowanymi literami**, w przypadku pól wyboru **zaznaczyć właściwe pole**.
- Nie dotyczy w przypadku składania wniosku w wersji elektronicznej.

<b>01. (P) Podstawowa forma prawna podmiotu</b>				
<input type="checkbox"/> 1 – osoba prawna		<input type="checkbox"/> 2 – jednostka organizacyjna niemająca osobowości prawnej		
<b>02. (P) Szczególna forma prawna podmiotu</b> (np.: spółka cywilna, wspólnota mieszkaniowa)				
<b>03. (P, L) Rodzaj zgłoszenia</b>				
<input type="checkbox"/>	1 – wpis osoby prawnej/jednostki organizacyjnej niemającej osobowości prawnej	data rozpoczęcia działalności	-- -- -- -- (RRRR - MM - DD)	
<input type="checkbox"/>	2 – wpis jednostki lokalnej	data rozpoczęcia działalności	-- -- -- -- (RRRR - MM - DD)	
<input type="checkbox"/>	3 – zmiana cech objętych wpisem	data zaistnienia zmiany	-- -- -- -- (RRRR - MM - DD)	
<input type="checkbox"/>	4 – skreślenie wpisu	data zakończenia działalności	-- -- -- -- (RRRR - MM - DD)	
<b>04. (P, L) Numer identyfikacyjny REGON</b>				
-----				
<b>05. (P, L) NIP</b>				
-----				
<b>06. (P, L) Nazwa</b>				
-----				
<b>07. (P) Nazwa skrócona</b> (jeśli istnieje)				
-----				
<b>08. (P, L) Adres siedziby</b>				
8.1. Województwo		8.2. Powiat	8.3. Gmina/miasto/dzielnica	
8.4. Miejscowość	8.5. Ulica		8.6. Numer porządkowy	8.7. Numer lokalu
8.8. Kod pocztowy -- - - - -	8.9. Miejscowość poczty			
8.10. Opis nietypowego miejsca lokalizacji				
<b>09. (P) Dane kontaktowe</b> (dane fakultatywne)*				
9.1. Numer telefonu siedziby ..... bezpośredni lub centrala      wewnętrzny	9.2. Numer faksu siedziby ..... numer faksu	9.3. Adres e-mail		
9.4. Adres strony internetowej				
<b>10. (P, L) Informacje dotyczące gospodarstwa rolnego</b>				
10.1. Powierzchnia ogólna gospodarstwa rolnego ....., .....		10.2. Powierzchnia użytków rolnych ....., .....		
hektary      ary		hektary      ary		
<b>11. (P) Adres do korespondencji</b>				
11.1. Korespondencję należy kierować na adres	<input type="checkbox"/>	1 – wymieniony w informacji nr 8.1 – 8.10		
	<input type="checkbox"/>	2 – inny lub do skrytki pocztowej; wypełnij odpowiednio informacje nr 11.2 – 11.13		
11.2. Województwo	11.3. Powiat		11.4. Gmina/miasto/dzielnica	
11.5. Miejscowość	11.6. Ulica		11.7. Numer porządkowy	11.8. Numer lokalu
11.9. Kod pocztowy -- - - - -	11.10. Miejscowość poczty		11.11. Skrytka pocztowa	
11.12. Opis nietypowego miejsca lokalizacji				
11.13. Nazwa podmiotu, na którego adres kierowana jest korespondencja				

\* W przypadku wypełnienia pozycji 9.1, 9.2, 9.3, 9.4 informacje w nich podane podlegają udostępnieniu z rejestru REGON zgodnie z art.45 ust. 1 ustawy z dnia 29 czerwca 1995 r. o statystyce publicznej (Dz. U. z 2012 r. poz.591, z późn. zm.).

<b>12. (P) Elektroniczny adres do korespondencji</b>					
Wyrażam zgodę na doręczanie pism za pomocą środków komunikacji elektronicznej na adres e-mail:					
<input type="checkbox"/> 1 – podany w informacji nr 9.3		<input type="checkbox"/> 2 – inny: .....			
<b>13. (P) Sposób powstania podmiotu</b>					
Podmiot powstał	<input type="checkbox"/>	1 – jako jednostka nowo zorganizowana			
	<input type="checkbox"/>	2 – na bazie innych podmiotów; w pozycji a–d podaj (maksymalnie cztery) numery identyfikacyjne REGON (9-cyfrowe) i nazwy podmiotów, na których bazie powstał podmiot			
a) _____	b) _____	c) _____	d) _____		
<b>14. (P, L) Rejestracja</b>					
14.1. Podstawa prawna działania	<input type="checkbox"/>	1 – rejestracja w organie rejestrowym/ewidencyjnym; wypełnij informacje nr 14.2 – 14.6			
	<input type="checkbox"/>	2 – powołanie ustawą; wypełnij informację nr 14.6			
	<input type="checkbox"/>	3 – inna; wypełnij informację nr 14.6			
14.2. Nazwa rejestru/ewidencji					
14.3. Nazwa organu rejestrowego/ewidencyjnego					
14.4. Numer nadany przez organ rejestrowy/ewidencyjny					
14.5. Data wpisu do rejestru/ewidencji		14.6. Data powstania podmiotu			
_____ (RRRR – MM – DD)		_____ (RRRR – MM – DD)			
<b>15. (P) Forma własności</b>					
Procentowy udział własności w ogólnej wartości kapitału	%	własność	%	własność	
		Skarbu Państwa		krajowych osób fizycznych	
		państwowych osób prawnych		pozostałych krajowych jednostek prywatnych	
		jednostek samorządu terytorialnego lub samorządowych osób prawnych		osób zagranicznych	
<b>16. (P) Typ jednostki prawa budżetowego</b>	<input type="checkbox"/>	1 – jednostka budżetowa	<b>17. (L) Czy jednostka lokalna jest samodzielnie bilansująca?</b>	<input type="checkbox"/>	1 – tak
	<input type="checkbox"/>	2 – samorządowy zakład budżetowy		<input type="checkbox"/>	2 – nie
<b>18. (P) Nazwa organu założycielskiego/nadzorującego</b>					
<b>19. (P, L) Przewidywana liczba pracujących</b> .....					
<b>20. (P, L) Kody wykonywanych rodzajów działalności według Polskiej Klasyfikacji Działalności</b>					
1	Rodzaj przeważającej działalności	1	_____	6	_____ □ wykreślenie
	Pozostałe rodzaje działalności (10 i dalsze w załączniku RG-RD)	2	_____ □ wykreślenie	7	_____ □ wykreślenie
		3	_____ □ wykreślenie	8	_____ □ wykreślenie
		4	_____ □ wykreślenie	9	_____ □ wykreślenie
		5	_____ □ wykreślenie		
2	Liczba załączników RG-RD	_____			
<b>21. (P, L) Data zawieszenia działalności</b>			<b>22. (P, L) Data wznowienia działalności</b>		
_____ (RRRR – MM – DD)			_____ (RRRR – MM – DD)		
<b>23. (P) Sposób likwidacji</b>					
Podmiot został zlikwidowany	<input type="checkbox"/>	1 – całkowicie			
	<input type="checkbox"/>	2 – w wyniku podziału, połączenia i innych przekształceń; w poz. a–d podaj (maksymalnie cztery) numery identyfikacyjne REGON (9-cyfrowe) i nazwy następców prawnych			
a) _____	b) _____	c) _____	d) _____		
<b>24. (P) Liczba załączników RG-SC</b>		_____			

.....  
(imię i nazwisko osoby uprawnionej do zgłoszenia wniosku, numer telefonu)

.....  
(data)

.....  
(podpis)

**RG-OF**

Wniosek o wpis do krajowego rejestru urzędowego podmiotów gospodarki narodowej,  
o zmianę cech objętych wpisem, o skreślenie wpisu  
**osoby fizycznej prowadzącej działalność gospodarczą lub jej jednostki lokalnej**  
niepodlegających wpisowi do CEIDG

- We wniosku należy podać dane podmiotu, którego wniosek o wpis, zmianę wpisu albo skreślenie dotyczy, lub jego jednostki lokalnej, której wniosek dotyczy; numer identyfikacyjny REGON, o ile został nadany.
- Informacje odnoszące się do osoby fizycznej oznaczone są literą **F**, dotyczące jednostki lokalnej ww. podmiotu – literą **L**.
- Wniosek należy wypełnić **drukowanymi literami**, w przypadku pól wyboru **zaznaczyć właściwe pole**.
- Nie dotyczy w przypadku składania wniosku w wersji elektronicznej.

<b>01. (F, L) Wniosek dotyczy działalności:</b>				
<input type="checkbox"/> 1 - rolniczej	<input type="checkbox"/> 2 - przedsiębiorstwa podmiotu leczniczego	<input type="checkbox"/> 3 - innej niż wym. w inf. 01.1 i 01.2		
<b>02. (F, L) Rodzaj zgłoszenia:</b>				
<input type="checkbox"/>	1 – wpis osoby fizycznej prowadzącej działalność gospodarczą	data rozpoczęcia działalności	-- -- -- -- (RRRR – MM – DD)	
<input type="checkbox"/>	2 – wpis jednostki lokalnej	data rozpoczęcia działalności	-- -- -- -- (RRRR – MM – DD)	
<input type="checkbox"/>	3 – zmiana cech objętych wpisem	data zaistnienia zmiany	-- -- -- -- (RRRR – MM – DD)	
<input type="checkbox"/>	4 – skreślenie wpisu	data zakończenia działalności	-- -- -- -- (RRRR – MM – DD)	
<b>03. (F, L) Numer identyfikacyjny REGON</b>				
-----				
<b>04. (F) NIP</b>				
-----				
<b>05. (F) Dane identyfikacyjne osoby fizycznej prowadzącej działalność gospodarczą</b>				
5.1. Obywatelstwo polskie <input type="checkbox"/> tak <input type="checkbox"/> nie		5.2. Numer PESEL (o ile posiada) -----		
5.3. Nazwisko	5.4. Imię pierwsze	5.5. Imię drugie		
<b>06. (F) Adres miejsca zamieszkania</b>				
6.1. Kraj	6.2. Województwo	6.3. Powiat	6.4. Gmina/miasto/dzielnica	
6.5. Miejscowość	6.6. Ulica		6.7. Numer porządkowy	6.8. Numer lokalu
6.9. Kod pocztowy -- -- - -- --	6.10. Miejscowość poczty			
6.11. Opis nietypowego miejsca zamieszkania				
<b>07. (F, L) Nazwa</b>				
<b>08. (F) Nazwa skrócona (jeśli istnieje)</b>				
<b>09. (F, L) Adres siedziby</b>				
9.1. Województwo		9.2. Powiat	9.3. Gmina/miasto/dzielnica	
9.4. Miejscowość	9.5. Ulica		9.6. Numer porządkowy	9.7. Numer lokalu
9.8. Kod pocztowy -- -- - -- --	9.9. Miejscowość poczty			
9.10. Opis nietypowego miejsca lokalizacji				
<b>10. (F) Dane kontaktowe (dane fakultatywne)*</b>				
10.1. Numer telefonu siedziby ..... bezpośredni lub centrala      wewnętrzny		10.2. Numer faksu siedziby ..... numer faksu	10.3. Adres e-mail	
10.4. Adres strony internetowej				

\* W przypadku wypełnienia pozycji 10.1, 10.2, 10.3, 10.4 informacje w nich podane podlegają udostępnieniu z rejestru REGON zgodnie z art.45 ust. 1 ustawy z dnia 29 czerwca 1995 r. o statystyce publicznej (Dz. U. z 2012 r. poz.591, z późn. zm.).

<b>11. (F, L) Informacje dotyczące gospodarstwa rolnego</b>			
11.1. Powierzchnia ogólna gospodarstwa rolnego ..... , ..... hektary ary		11.2. Powierzchnia użytków rolnych ..... , ..... hektary ary	
<b>12. (F) Adres do korespondencji</b>			
12.1. Korespondencję należy kierować na adres	<input type="checkbox"/>	1 – podany w informacji nr 6.1 – 6.11	
	<input type="checkbox"/>	2 – podany w informacji nr 9.1 – 9.10	
	<input type="checkbox"/>	3 – inny lub do skrytki pocztowej; podany w informacji 12.2 – 12.13	
12.2. Województwo		12.3. Powiat	12.4. Gmina/miasto/dzielnica
12.5. Miejscowość	12.6. Ulica		12.7. Numer porządkowy
			12.8. Numer lokalu
12.9. Kod pocztowy - - - - -	12.10. Miejscowość poczty		12.11. Skrytka pocztowa
12.12. Opis nietypowego miejsca lokalizacji			
12.13. Nazwa podmiotu, na którego adres kierowana jest korespondencja			
<b>13. (F) Elektroniczny adres do korespondencji</b>			
Wyrażam zgodę na doręczenie pism za pomocą środków komunikacji elektronicznej na adres e-mail:			
<input type="checkbox"/> 1 – podany w informacji nr 10.3		<input type="checkbox"/> 2 – inny: .....	
<b>14. (F, L) Rejestracja</b>			
14.1. Podstawa prawna działania	<input type="checkbox"/>	1 – rejestracja w organie rejestrowym/ewidencyjnym; należy wypełnić informacje nr 14.2 – 14.6	
	<input type="checkbox"/>	2 – inna; należy wypełnić informację nr 14.6	
14.2. Nazwa rejestru/ewidencji			
14.3. Nazwa organu rejestrowego/ewidencyjnego			
14.4. Numer nadany przez organ rejestrowy/ewidencyjny			
14.5. Data wpisu do rejestru/ewidencji - - - - - (RRRR - MM - DD)		14.6. Data powstania podmiotu - - - - - (RRRR - MM - DD)	
<b>15. (F, L) Przewidywana liczba pracujących</b> .....			
<b>16. (F, L) Kody wykonywanych rodzajów działalności według Polskiej Klasyfikacji Działalności</b>			
1	Rodzaj przeważającej działalności	1	- - - - -
	Pozostałe rodzaje działalności (10 i dalsze w załączniku RG-RD)	2	- - - - - <input type="checkbox"/> wykreślenie
		3	- - - - - <input type="checkbox"/> wykreślenie
		4	- - - - - <input type="checkbox"/> wykreślenie
		5	- - - - - <input type="checkbox"/> wykreślenie
6	- - - - - <input type="checkbox"/> wykreślenie		
7	- - - - - <input type="checkbox"/> wykreślenie		
8	- - - - - <input type="checkbox"/> wykreślenie		
9	- - - - - <input type="checkbox"/> wykreślenie		
2	Liczba załączników RG-RD	- - - - -	
<b>17. (F, L) Data zawieszenia działalności</b> - - - - - (RRRR - MM - DD)		<b>18. (F, L) Data wznowienia działalności</b> - - - - - (RRRR - MM - DD)	

.....  
(imię i nazwisko osoby uprawnionej do zgłoszenia wniosku, numer telefonu)

.....  
(data)

.....  
(podpis)

# 1. Słownik pojęć

## 1.1. Pojęcia związane z podmiotowością rejestru REGON

**Podmiot gospodarki narodowej** – osoba prawna, jednostka organizacyjna niemająca osobowości prawnej oraz osoba fizyczna prowadząca działalność gospodarczą. W systemie REGON pojęcie podmiotu gospodarki narodowej jest tożsame z pojęciem **jednostki prawnej**. Posiadanie osobowości prawnej nie jest kryterium określenia podmiotu jako jednostki prawnej.

**Jednostka lokalna** – zorganizowana całość (zakład, oddział, filia itp.) położona w miejscu zidentyfikowanym odrębnym adresem, pod którym lub z którego prowadzona jest działalność przez co najmniej jedną osobę pracującą, przy czym wyjątkowo:

- **zakłady samodzielnie bilansujące** zlokalizowane pod jednym adresem są odrębnymi jednostkami lokalnymi,
- **objęte odrębną rejestracją prawną organizacyjne części podmiotów** są jednostkami lokalnymi,
- **jednostki prowadzące działalność w zakresie transportu** są jednostkami lokalnymi według miejsc, z których wydawane są polecenia lub w których organizowana jest praca,
- **jednostki prowadzące działalność w zakresie budownictwa** są jednostkami lokalnymi według miejsc, w których przyjmowane są zlecenia na wykonawstwo robót budowlanych i pomocniczych albo wykonywane są prace zarządu albo prowadzona jest organizacja pracy budowlanej i pomocniczej; place budów (miejsca realizacji poszczególnych budów) nie są jednostkami lokalnymi,
- **przedsiębiorstwa podmiotu leczniczego**, o których mowa w przepisach o działalności leczniczej, są odrębnymi jednostkami lokalnymi.

## 1.2. Pojęcia związane z klasyfikacją podstawowych form prawnych

**Osobowość prawna** – zdolność prawna oraz zdolność do czynności prawnych przyznawana osobom prawnym przez ustawę. Jednostka organizacyjna uzyskuje osobowość prawną z chwilą jej wpisu do właściwego rejestru, chyba że przepisy szczególne stanowią inaczej.

**Podstawowa forma prawna** – kategoria określająca status jednostki prowadzącej działalność; jest on oznaczany poprzez przymiot posiadania lub nieposiadania osobowości prawnej (w przypadku jednostek organizacyjnych) lub poprzez przymiot posiadania zdolności do czynności prawnych (w przypadku osoby fizycznej).

**Osoba prawna (kod OP=1)** – jednostka organizacyjna, której przepisy szczególne przyznają osobowość prawną. Typowymi osobami prawnymi są:

- spółki kapitałowe (akcyjne, z o.o.),
- spółdzielnie,
- przedsiębiorstwa państwowe,
- agencje rządowe (państwowe osoby prawne),
- partie polityczne,
- związki zawodowe,
- i inne (patrz schemat ilustrujący podział podmiotów gospodarki narodowej wg kryterium podstawowych i szczególnych form prawnych).

Szczególnymi osobami prawnymi są: Skarb Państwa, gminy, powiaty, województwa samorządowe, kościoły i związki wyznaniowe. Osoba prawna jest **jednym z trzech typów jednostek prawnych**.

**Jednostka organizacyjna niemająca osobowości prawnej (kod OP=2)** – do tej grupy zaliczane są zarówno jednostki organizacyjne niebędące osobami prawnymi, którym ustawa nie przyznaje zdolności prawnej (np. spółki cywilne, stowarzyszenia zwykłe), jak i jednostki organizacyjne niewyposażone przez prawo w osobowość prawną, którym przysługuje zdolność prawna (np. spółka jawna, partnerska, komandytowa, komandytowa-akcyjna,). Jednostki organizacyjne niemające osobowości prawnej, którym ustawa przyznała zdolność prawną są podmiotami prawa. Oznacza to, że mogą w pełnym zakresie uczestniczyć w obrocie gospodarczym, być podmiotami stosunków prawnych.

Na podstawowe atrybuty podmiotowości prawnej składają się: nabywanie praw, zaciąganie zobowiązań (we własnym imieniu). Szczególnymi jednostkami niemającymi osobowości prawnej są jednostki budżetowe (urzędy władzy rządowej i samorządowej, kontroli, wymiaru sprawiedliwości) oraz powoływane dla wykonywania zadań Państwa lub samorządu terytorialnego inne jednostki organizacyjne takie jak: szkoły, inspekcje, sądy, itd. Jednostka organizacyjna niemająca osobowości prawnej jest **jednym z trzech typów jednostek prawnych**.

**Osoba fizyczna prowadząca działalność gospodarczą (kod OP=9)** – w rejestrze REGON jest to osoba fizyczna będąca przedsiębiorcą w rozumieniu ustawy z dnia 2 lipca 2004 r. o swobodzie działalności gospodarczej (Dz. U. z 2010 r. Nr 220, poz. 1447, z późniejszymi zmianami) i inna osoba fizyczna prowadząca działalność na własny rachunek w celu osiągnięcia zysku oraz osoba fizyczna prowadząca indywidualne gospodarstwo rolne.

Wpisowi do rejestru REGON nie podlega osoba fizyczna w zakresie prowadzonej działalności oświatowej obejmującej prowadzenie przedszkola, szkoły, placówki lub innej jednostki organizacyjnej, o której mowa w art. 2 ustawy z dnia 7 września 1991 r. o systemie oświaty (Dz. U. z 2004 r. Nr 256, poz. 2572, z późniejszymi zmianami).

Osoba fizyczna prowadząca działalność gospodarczą jest **jednym z trzech typów jednostek prawnych** wpisywanych do rejestru REGON.

### 1.3. Wybrane pojęcia związane z klasyfikacją szczególnych form prawnych

**Wspólnota samorządowa (kod FP=403)** – w systemie REGON pod tym pojęciem klasyfikowane są następujące osoby prawne: województwo, powiat, gmina, stowarzyszenie gmin, związek gmin, związki powiatów, stowarzyszenie powiatów.

**Skarb Państwa (kod FP=409)** – osoba prawna szczególnego rodzaju, która w stosunkach cywilnoprawnych jest podmiotem praw i obowiązków dotyczących mienia państwowego nienależącego do innych państwowych osób prawnych. Bierze udział w obrocie cywilnoprawnym nie jako całość, ale przez swoje tzw. *stationes fisci* będące określonymi jednostkami organizacyjnymi.

**Spółka handlowa** – spółka, której utworzenie, organizację, funkcjonowanie, rozwiązywanie, łączenie, podział, przekształcenie reguluje Kodeks spółek handlowych. Spółki handlowe dzielą się na osobowe (jawne, partnerskie, komandytowe, komandytowo-akcyjne) i kapitałowe (akcyjne, z ograniczoną odpowiedzialnością). Mają one obowiązek uzyskania wpisu do Krajowego Rejestru Sądowego.

- **Spółka akcyjna (kod FP=116)** – spółka kapitałowa, będąca osobą prawną, która działa opierając się na kapitale zakładowym podzielonym na akcje. Akcja poza tym, że jest udziałem (ułamkiem) w kapitale zakładowym, ogółem praw i obowiązków akcjonariusza, wynikającym z jego uczestnictwa w spółce, jest papierem wartościowym. Spółka akcyjna może powstać w każdym celu dozwolonym przez prawo.
- **Spółka z ograniczoną odpowiedzialnością (kod FP=117)** – spółka handlowa o kapitałowym charakterze, mająca osobowość prawną, działająca w oparciu o kapitał zakładowy podzielony na udziały, ponosząca odpowiedzialność całym swoim majątkiem za zobowiązania spółki. Spółka z o.o. może być utworzona w każdym celu dozwolonym przez prawo. Wspólnicy nie odpowiadają za zobowiązania spółki, ale ponoszą ryzyko wniesionymi do spółki wkładami.
- **Spółka partnerska (kod FP=115)** – spółka osobowa tworzona przez wspólników tylko w celu wykonywania wolnego zawodu w spółce prowadzącej przedsiębiorstwo pod własną firmą. Wspólnikami, zwanymi w spółce partnerskiej partnerami, mogą być tylko osoby fizyczne uprawnione do wykonywania wolnych zawodów takich jak np. adwokat, aptekarz, architekt, lekarz. Partnerzy ponoszą odpowiedzialność za ogólne - niezwiązane z wykonywaniem wolnych zawodów - zobowiązania spółki (np. remont lokalu). Odpowiedzialność partnerów jest w tych ostatnich przypadkach odpowiedzialnością nieograniczoną, osobistą, solidarną i subsydiarną. Partner nie ponosi



odpowiedzialności za zobowiązania spółki w związku z wykonywaniem przez pozostałych partnerów wolnego zawodu w spółce, jak również za zobowiązania spółki będące następstwem działań lub zaniechań osób zatrudnionych przez spółkę na podstawie umowy o pracę lub innego stosunku prawnego, które podlegały kierownictwu innego partnera przy świadczeniu usług związanych z przedmiotem działalności spółki.

- **Spółka jawna (kod FP=118)** – spółka osobowa prowadząca pod własną firmą przedsiębiorstwo zarobkowe, niebędąca inną spółką handlową. Wspólnikiem w spółce mogą być osoby fizyczne, osoby prawne, a także inne handlowe spółki osobowe. Spółka jawna ponosi odpowiedzialność za własne zobowiązania i nie ponosi odpowiedzialności za zobowiązania wspólników. Z kolei wspólnicy ponoszą solidarną i subsydiarną odpowiedzialność za zobowiązania spółki bez ograniczenia, całym swoim majątkiem. Solidarność zobowiązania oznacza, że każdy ze wspólników z innymi wspólnikami wspólnie ze spółką odpowiada za całość długu. W przypadku spełnienia świadczenia przez któregoś ze wspólników lub niektórych z nich, albo wszystkich, ale nie w częściach równych, przysługuje im wzajemne prawo do rozliczeń regresowych. Subsydiarność oznacza, że wierzyciel spółki może prowadzić egzekucję z majątku wspólnika, w przypadku gdy egzekucja z majątku spółki okaże się bezskuteczna.
- **Spółka komandytowa (kod FP=120)** – spółka osobowa mająca na celu prowadzenie przedsiębiorstwa pod własną firmą, w której wobec wierzycieli za zobowiązania spółki, co najmniej jeden wspólnik odpowiada bez ograniczenia (komplementariusz), a odpowiedzialność co najmniej jednego wspólnika (komandytariusza) jest ograniczona. Wspólnikami mogą być osoby fizyczne, osoby prawne i inne podmioty mające zdolność prawną. Odpowiedzialność komplementariusza jest odpowiedzialnością osobistą, nieograniczoną, solidarną i subsydiarną. Odpowiedzialność komandytariusza jest ograniczona do wysokości sumy komandytowej.
- **Spółka komandytowo–akcyjna (kod FP=121)** – spółka osobowa mająca na celu prowadzenie przedsiębiorstwa pod własną firmą, w której wobec wierzycieli za zobowiązania spółki, co najmniej jeden wspólnik odpowiada bez ograniczenia (komplementariusz), a co najmniej jeden wspólnik jest akcjonariuszem. Spółka komandytowo-akcyjna jest konstrukcją zawierającą w istocie elementy spółki jawnej i akcyjnej. Odpowiedzialność komplementariusza jest odpowiedzialnością nieograniczoną, osobistą, solidarną i subsydiarną. Komplementariuszem mogą być osoby prawne, spółki osobowe oraz osoby fizyczne. Akcjonariuszem może być osoba prawna, handlowa spółka osobowa, osoba fizyczna. Nie może nim być spółka cywilna. Akcjonariusz nie ponosi odpowiedzialności za zobowiązania spółki, ale ponosi ryzyko majątkowe związane z wnoszonymi do spółki wkładami.

**Spółka (akcyjna, z o.o.) z udziałem kapitału: Skarbu Państwa, państwowych osób prawnych, jednostek samorządu terytorialnego lub samorządowych osób prawnych, krajowych osób fizycznych, pozostałych krajowych jednostek prywatnych lub osób zagranicznych** – spółka prawa handlowego, w której przynajmniej jedna akcja (udział) należy odpowiednio: do Skarbu Państwa, państwowej osoby prawnej, jednostki samorządu terytorialnego lub samorządowej osoby prawnej, krajowej osoby fizycznej, pozostałej krajowej jednostki prywatnej, osoby zagranicznej.

**Spółka (akcyjna, z o.o.) z udziałem jednorodnego kapitału: Skarbu Państwa, państwowych osób prawnych, jednostek samorządu terytorialnego lub samorządowych osób prawnych, krajowych osób fizycznych, pozostałych krajowych jednostek prywatnych lub osób zagranicznych** – spółka odpowiednio: Skarbu Państwa, jednostki samorządu terytorialnego lub samorządowej osoby prawnej, krajowej osoby fizycznej, pozostałej krajowej jednostki prywatnej, osoby zagranicznej. Przyjęcie kryterium „jednorodności” wnoszonego do spółki kapitału umożliwia stosowanie takich pojęć jak „jednoosobowa spółka Skarbu Państwa” lub „jednoosobowa spółka gminy”.

**Spółka cywilna (kod FP=019)** – stosunek zobowiązaniowy łączący strony (wspólników), przez który wspólnicy zobowiązują się dążyć do osiągnięcia wspólnego celu gospodarczego przez działanie w sposób oznaczony, w szczególności przez wniesienie wkładów. Wkłady wspólników mogą przybrać różne formy, ale muszą mieć wartość majątkową. Spółka ta jest jednostką organizacyjną niebędącą osobą prawną, której ustawa nie przyznała zdolności prawnej, a zatem nie jest podmiotem prawa.

Przedsiębiorcami w rozumieniu przepisów o działalności gospodarczej są wspólnicy spółki cywilnej. Spółka cywilna podlega wpisowi do rejestru REGON.

**Spółka inna (kod FP=023)** – formy organizacyjne zrzeszające osoby fizyczne lub prawne, utworzone dla wykonywania określonej działalności. Spółki te działają w oparciu o przepisy odrębnych ustaw, które nadają im osobowość prawną. Zalicza się tu m.in. spółki wodne, spółki gruntowe.

**Przedsiębiorstwo państwowe (kod FP=124)** – samodzielny, samorządny i samofinansujący się przedsiębiorca posiadający osobowość prawną, tworzony przez organ założycielski (naczelne oraz centralne organy administracji państwowej, Narodowy Bank Polski lub banki państwowe). Podstawą prawną działania jest ustawa z dnia 25 września 1981 r. o przedsiębiorstwach państwowych lub odrębna ustawa nadająca konkretnemu przedsiębiorstwu państwowemu osobowość prawną. Podlega obowiązkowi wpisu do Krajowego Rejestru Sądowego.

**Państwowa jednostka organizacyjna (kod FP=428)** – jednostka utworzona przez organ państwa do wykonywania zadań i celów państwa, której status, zasięg działania i kompetencje określone zostały w ustawie, a jej działalność jest finansowana z budżetu państwa. Są to np. jednostki badawczo-rozwojowe, Polska Akademia Nauk.

**Spółdzielnia (kod FP=140)** – dobrowolne zrzeszenie nieograniczonej liczby osób, o zmiennym składzie osobowym i zmiennym funduszu udziałowym, które w interesie swoich członków prowadzi wspólną działalność gospodarczą i może również prowadzić działalność społeczną i oświatowo-kulturalną. Podstawą prawną działania jest ustawa z dnia 16.09.1982 r. Prawo spółdzielcze, inne ustawy oraz zarejestrowany statut. Spółdzielnia nabywa osobowość prawną z chwilą wpisania jej do Krajowego Rejestru Sądowego.

**Fundacja (kod FP=148)** – osoba prawna, której działalność oparta jest na majątku przekazanym przez założyciela-fundatora (osoby fizyczne niezależnie od ich obywatelstwa i miejsca zamieszkania bądź osoby prawne mające siedziby w Polsce lub za granicą) i bieżących wpłatach (dotacjach), ustanowiona dla realizacji zgodnych z podstawowymi interesami Rzeczypospolitej Polskiej celów społecznie lub gospodarczo użytecznych, w szczególności takich, jak: ochrona zdrowia, rozwój gospodarki i nauki, oświata i wychowanie, kultura i sztuka, opieka i pomoc społeczna, ochrona środowiska oraz opieka nad zabytkami. Fundacja działa na podstawie ustawy z 6.04.1984 r. o fundacjach i statutu. Uzyskuje osobowość prawną z chwilą wpisania do Krajowego Rejestru Sądowego.

**Fundusz (kod FP=049)** – instytucja rozporządzająca wyodrębnionym zasobem środków finansowych bądź majątkowych przeznaczonych na z góry oznaczony cel, tworzona w drodze ustawy i działająca w zorganizowanej formie funduszu. Fundusz może działać jako osoba prawna lub stanowić wyodrębniony rachunek bankowy, którym dysponuje organ wskazany w ustawie tworzącej fundusz. Przepisy prawa przewidują kilka rodzajów funduszy: fundusze celowe, fundusze emerytalne, fundusze inwestycyjne.

**UWAGA:** Nazwa „fundusz” występuje także w oznaczeniu jednostek organizacyjnych niemających formy prawnej „fundusz”, lecz działających w innych formach prawnych np. spółki akcyjnej, stowarzyszenia itp.

**Partia polityczna (kod FP=070)** – dobrowolna organizacja, występująca pod określoną nazwą, stawiająca sobie za cel udział w życiu publicznym poprzez wywieranie metodami demokratycznymi wpływu na kształtowanie polityki państwa lub sprawowanie władzy publicznej. Partia polityczna nabywa osobowość prawną z chwilą wpisania do ewidencji partii politycznych. Podstawą działania jest ustawa z dnia 27.06.1997 r. o partiach politycznych oraz statut.

**Związek zawodowy (kod FP=172)** – dobrowolna i samorządna organizacja ludzi pracy, powołana do reprezentowania i obrony ich praw, interesów zawodowych i socjalnych, która jest niezależna w swojej działalności statutowej od pracodawców, administracji państwowej i samorządu terytorialnego oraz od innych organizacji. Związek zawodowy oraz jego jednostki organizacyjne wskazane w statucie nabywają osobowość prawną z dniem zarejestrowania w Krajowym Rejestrze

Sądowym. Podstawą prawną działania związków zawodowych jest ustawa z dnia 23.05.1991 r. o związkach zawodowych.

**Wspólnota mieszkaniowa (kod FP=085)** – tworzy ją ogół właścicieli, których lokale wchodzi w skład określonej nieruchomości. Wspólnota mieszkaniowa może nabywać prawa i zaciągać zobowiązania, pozywać i być pozwana, a zatem jako jednostka organizacyjna niebędąca osobą prawną, której ustawa przyznała zdolność prawną, jest podmiotem stosunków cywilnoprawnych. Jest to jednostka organizacyjna, której powstanie nie zostało uzależnione od dokonania czynności prawnej; powstaje ex lege z chwilą wyodrębnienia w danej nieruchomości lokalu, którego właścicielem jest inna osoba niż właściciel nieruchomości.

#### 1.4. Pojęcia związane z klasyfikacją form własności

**Rodzaj własności** – pojęcie stosowane w metodologii rejestru REGON pozwalające wyróżnić typy grup właścicieli. W prawie polskim wyróżnia się następujące rodzaje własności:

- własność Skarbu Państwa,
- własność państwowych osób prawnych,
- własność jednostek samorządu terytorialnego lub samorządowych osób prawnych,
- własność krajowych osób fizycznych,
- własność pozostałych krajowych jednostek prywatnych,
- własność osób zagranicznych.

**Forma własności** – pojęcie stosowane w metodologii rejestru REGON pozwalające określić stopień „posiadania” przez podmiot kapitału. Wyróżnia się formy własności:

- czystą, co oznacza posiadanie kapitału w 100% przez jeden podmiot lub więcej podmiotów pod warunkiem, iż wszystkie reprezentują ten sam rodzaj własności,
- mieszaną, co oznacza posiadanie kapitału przez dwa lub więcej podmiotów pod warunkiem, że reprezentują one co najmniej dwa różne rodzaje własności.

**Sektor własnościowy** – pojęcie stosowane w metodologii rejestru REGON pozwalające grupować podmioty gospodarki narodowej z punktu widzenia prawa własności. Wyróżnia się sektor publiczny (mienie zaliczanych do niego podmiotów w całości lub w przeważającej części należy do Skarbu Państwa, państwowych osób prawnych, jednostek samorządu terytorialnego lub samorządowych osób prawnych) oraz sektor prywatny (mienie zaliczanych do niego podmiotów w całości lub w przeważającej części należy do prywatnych właścicieli – krajowych osób fizycznych, pozostałych krajowych jednostek prawnych lub osób zagranicznych).

#### 1.5. Pojęcia związane z klasyfikacją rodzajów działalności (PKD)

**Polska Klasyfikacja Działalności (PKD 2007)** została wprowadzona Rozporządzeniem Rady Ministrów z dnia 24 grudnia 2007 r. w sprawie Polskiej Klasyfikacji Działalności (PKD) ( Dz. U. Nr 251, poz.1885 z późn.zm.). PKD 2007 została opracowana na podstawie statystycznej klasyfikacji działalności gospodarczej NACE Rev. 2, wprowadzonej rozporządzeniem (WE) Nr 1893/2006 Parlamentu Europejskiego i Rady z dnia 20 grudnia 2006 r. w sprawie statystycznej klasyfikacji działalności gospodarczej NACE Rev. 2 i zmieniającym rozporządzenie Rady (EWG) Nr 3037/90 oraz niektóre rozporządzenia WE w sprawie określonych dziedzin statystycznych (dziennik Urzędowy UE L 393/1 z dnia 30.12.2006).

W związku z powyższym PKD 2007 zachowuje pełną spójność i porównywalność metodologiczną, pojęciową, zakresową i kodową z klasyfikacją NACE Rev.2. Klasyfikacja ta jest umownie przyjętym, hierarchicznie usystematyzowanym podziałem zbioru rodzajów działalności społeczno-gospodarczej, jakie realizują jednostki (podmioty gospodarcze).

Klasyfikacja PKD 2007 jest klasyfikacją pięciopoziomową, ale w przeciwieństwie do tej ostatniej, nie zawiera poziomu pośredniego, tj. podsekcji:

- **poziom pierwszy** (sekcja) – oznaczony jest symbolem jednoliterowym, dzieli ogólną zbiorowość na 21 grupowań rodzajów działalności, na które składają się czynności związane ze sobą z punktu widzenia tradycyjnie ukształtowanego, ogólnego podziału pracy;
- **poziom drugi** (dział) – oznaczony jest dwucyfrowym kodem numerycznym, dzieli ogólną zbiorowość na 88 grupowań rodzajów działalności, na które składają się czynności według cech mających zasadnicze znaczenie zarówno przy określaniu stopnia podobieństwa, jak i przy rozpatrywaniu powiązań występujących w gospodarce narodowej (np. w tablicach przepływów międzygałęziowych);
- **poziom trzeci** (grupa) – oznaczony jest trzycyfrowym kodem numerycznym, obejmuje 272 grupowania rodzajów działalności dające się wyodrębnić z punktu widzenia procesu produkcyjnego, przeznaczenia produkcji bądź też charakteru usługi lub charakteru odbiorcy tych usług;
- **poziom czwarty** (klasa) – oznaczony jest czterocyfrowym kodem numerycznym, obejmuje 615 grupowań rodzajów działalności dających się wyodrębnić przede wszystkim z punktu widzenia specjalizacji procesu produkcyjnego, czy też działalności usługowej;
- **poziom piąty** (podklasa) – oznaczony jest pięciodzianowym kodem alfanumerycznym i obejmuje 654 grupowania. Został on wprowadzony w celu wyodrębnienia rodzajów działalności charakterystycznych dla polskiej gospodarki i będących przedmiotem obserwacji statystycznej. Jeśli na poziomie krajowym nie wprowadzono dodatkowego podziału na poziomie podklasy w stosunku do poziomu międzynarodowego (klasa=podklase), podklasę taką oznaczono literą Z.

## 1.6. Pojęcia związane z podziałem NTS

**Nomenklatura Jednostek Terytorialnych do Celów Statystycznych (NTS)** – utworzona Rozporządzeniem Rady Ministrów z dnia 14 listopada 2007 r. (Dz. U. Nr 214, poz. 1573, z późn. zm.) – została opracowana na podstawie rozporządzenia (WE) nr 1059/2003 Parlamentu Europejskiego i Rady z dnia 26 maja 2003 r. w sprawie ustalenia wspólnej klasyfikacji Jednostek Terytorialnych do Celów Statystycznych (NUTS) (Dz. Urz. UE. L 154 z 21.06.2003, str. 1; Dz. Urz. UE Polskie wydanie specjalne, rozdz. 14, t. 1, str. 196, z późn. zm.).

Klasyfikacja NUTS ma zastosowanie w procesie zbierania, harmonizacji i udostępniania danych statystyk regionalnych krajów Unii Europejskiej. Stanowi podstawę rozwoju regionalnych rachunków ekonomicznych, regionalnej statystyki rolnictwa oraz innych dziedzin statystyki regionalnej.

Klasyfikacja NUTS służy również kształtowaniu regionalnych polityk krajów Unii i jest niezbędna do przeprowadzania analiz stopnia rozwoju społeczno-gospodarczego regionów pod kątem oceny zróżnicowań regionalnych i opracowywania programów rozwoju regionalnego.

Nomenklatura Jednostek Terytorialnych do Celów Statystycznych (NTS) dzieli Polskę na terytorialne, hierarchicznie powiązane jednostki na 5 poziomach, z czego:

- 3 określono jako poziomy regionalne,
- 2 określono jako poziomy lokalne.

Poziomy regionalne obejmują swym zasięgiem:

- Poziom 1 - regiony,
- Poziom 2 - województwa,
- Poziom 3 - podregiony.

Poziomy lokalne obejmują swym zasięgiem:

- Poziom 4 - powiaty,
- Poziom 5 - gminy.

Struktura grupowań NTS, ich symbole i sposób zapisu, oparta jest na systemie identyfikatorów i nazw jednostek podziału administracyjnego kraju, który jest częścią Krajowego Rejestru Urzędowego Podziału Terytorialnego Kraju - TERYT.

## 1. Dictionary of selected terms

### 1.1. Terms related to the subject categories of the REGON register

**Entity of the national economy** – a legal person, a organizational entity without legal personality and a natural person conducting economic activity. In the REGON system the term entity of the national economy is identical to the term **legal entity**. The fact of having legal personality is not a criterion for defining the entity as a legal entity.

**Local entity** – an organized entirety (an enterprise, a division, a branch, etc.) located in the place identified by a separate address, at which or from which the activity is managed by at least one working person, while exceptionally:

- **enterprises running balances on their own** located at one address are separate local entities,
- **included in a separate legal registration organizational parts of entities** are local entities,
- **entities running their activities in the field of transportation** are local entities in places from which orders are given or in which work is organized,
- **entities running their activities in the field of construction** are local entities in places in which commissions are accepted for the execution of construction and auxiliary works, or where tasks of the governing body take place, or where the organization of construction and auxiliary works takes place. Construction sites (places of implementation of particular construction works) are not local entities.
- **companies medicinal entity** referred to in the regulations on the activities of the drug, are separate local units.

### 1.2. Terms related to the classification of basic legal forms

**Legal personality** – legal capacity and capacity to perform legal activities granted to legal persons by an Act. An organizational entity acquires legal personality at the moment of registering it in an appropriate register, unless otherwise stated by regulations.

**Basic legal form** – a category defining a statute of an entity managing an economic activity; it is defined by the attribute of possessing or not possessing legal personality (in the case of organizational entities) or by an attribute of possessing the capacity to perform legal activities (in the case of a natural person).

**Legal person (code OP=1)** – an organizational entity whose specific regulations grant it legal personality. Typical legal persons are:

- limited companies (joint-stock, limited-liability companies),
- co-operatives,
- state owned enterprises,
- Government agencies (state legal persons),
- political parties,
- trade unions,
- any others (see the diagram illustrating the division entities of the national economy by the criterion of basic and specific legal forms).

Special legal persons are: the State Treasury self-government gminas, powiats, voivodships, churches and religious associations. A legal person is **one of the three types of legal entities**.

**Organizational entity without legal personality (code OP=2)** – this group includes both organizational entities which are not legal persons, for whom an act does not grant legal capacity (e.g. a general partnership, common associations) and organizational entities without legal personality granted by law, which are entitled to legal capacity (e.g. an unlimited company, a partnership, a limited liability partnership, a limited joint-stock partnership). Organizational units without legal personality

which by law are granted legal capacity, are legal entities. It means that they can take part in economic turnover in its full scope, and be entities with legal relationships. The following constitute the basic attributes of a legal entity: acquiring rights, incurring liabilities (on own behalf). Special entities without legal personality are budgetary entities (Government and self-government authority offices, inspectorates, judicial entities) as well as entities created for carrying out the State's or territorial self-government's tasks and other organizational entities such as: schools, inspectorates, courts, etc. An organizational entity without legal personality is **one of the three types of legal entities**.

**Natural person conducting economic activity (code OP=9)** – in the REGON register it is a natural person who is an entrepreneur in the understanding of the act of 2 July 2004 on freedom of economic activity (Journal of Laws of 2010 No. 220, item 1447, as amended) and other natural person managing an economic activity on his/her own with the aim of gaining profits, as well as a natural person managing an individual farm.

The entry to the register shall not include natural persons in the field of educational activity consisting of running a pre-school, school, establishment or other organisational unit referred to in Article 2 of the Act of 7 September 1991 on the education system (Journal of Laws of 2004 No. 256, item 2572, as amended).

A natural person managing an economic activity is **one of three types of legal entities** recorded in the REGON register.

### **1.3. Selected terms related to the classification of special legal forms**

**Self-government communities (code FP=403)** – in the REGON system under this term are classified the following legal persons: voivodship, powiat, gmina, association of gminas, union of gminas, unions of powiats, association of powiats.

**State Treasury (code FP=409)** – a legal person of a special kind, which in civil legal relations is an entity of rights and obligations regarding state property which does not belong to other state legal persons. It takes part in conducting civil legal transactions not as a whole but with the use of its so-called stations *fisci* which are specific organizational entities.

**Commercial company** – a company whose creation, organization, functioning, termination, merging, division, transformation are regulated by the Code of commercial companies. Commercial companies are divided into partnerships (unlimited companies, partnerships, limited-liability partnerships, limited joint-stock partnerships) and capital companies (joint-stock companies, limited liability companies). They are obliged to obtain a record in the National Court Register.

**Joint-stock company (code FP=116)** – a capital company which is a legal person based on the initial capital divided into stocks. A stock, in addition to being a share (a fraction) in the initial capital, the entirety of rights and obligations of a shareholder resulting from his/her participation in the company, is a security. A joint-stock company can be created for any lawful purpose.

**Limited liability company (code FP=117)** – a commercial company of a capital character which has legal personality operating on the basis of the initial capital divided into shares, bearing responsibility with its all property for financial liabilities of the company. A limited liability company can be created for any lawful purpose. Partners are not responsible for the liabilities of the company, but they bear the risk of contributions which were brought into the company.

**Professional partnership (code FP=115)** – a partnership created by associates only for the purpose of practising a free profession in a partnership managing an enterprise within its own company. Associates, who are called partners, in an **professional** partnership, can only be natural persons entitled to practise free professions such as: a lawyer, a pharmacist, a doctor. Partners bear responsibility for general – unrelated to the practising of free professions – financial liabilities of the partnership (e.g. redecoration of a dwelling). The responsibility of partners is in these cases unlimited, personal, joint and several, and a subsidiary one. A partner does not bear responsibility for

*the financial liabilities of the partnership in relation to practising by other partners a free profession in the partnership, or for liabilities of the partnership which result from actions or abandonments of people employed by the partnership on the basis of a contract of employment or other legal relationship who were subject to management of other partner while rendering services related to the subject of the partnership activity.*

**Unlimited partnership (code FP=118)** – a partnership managing under its own auspices a financial enterprise which is not another commercial company. A partner in the company can be natural persons, legal persons, or other commercial partnerships. An unlimited **partnership** bears responsibility for its own liabilities and does not bear responsibility for the liabilities of partners. On the other hand, partners bear joint, several and subsidiary responsibility for the liabilities of the company which is unlimited with all its property. Joint and several liability means that each partner, with other partners, together with the company, is responsible for the entirety of the financial liability. In case of paying for the liability by any of the partners, or some of them, or all of them, but not in equal parts, they are entitled to a mutual right to retrospective claims. Subsidiarity means that the company's creditors can perform distraining proceedings on the property of a partner, in case distraining on the property of the company proves to be ineffective.

**Limited partnership (code FP=120)** – a partnership which aims at managing an enterprise under its own auspices in which at least one of the partners has unlimited responsibility (general partner) for financial liabilities of the company before creditors, and the liability of at least one of the partners (limited partner) is limited. Partners can be natural persons, legal persons and other entities which have legal capacity. The liability of the general partner is personal, unlimited, joint and several and subsidiary. The responsibility of the limited partner is limited to the comandite sum.

**Joint-stock limited partnership (code FP=121)** – a partnership which aims at managing an enterprise under its own auspices in which at least one of the partners has unlimited responsibility (general partner) for the financial liabilities of the company before creditors, and at least one of the partners is a shareholder. Joint-stock limited partnership is a structure which contains elements of an unlimited company and a joint-stock company. The responsibility of the general partner is unlimited, personal, joint, several and subsidiary. The general partner can be legal persons, partnerships, as well as natural persons. The shareholder can be a legal person, a commercial partnership, a natural person. A general partnership cannot be a civil law partnership. The shareholder is not responsible for the financial liabilities of the partnership, but bears the property risk related to contributions which were brought into the company.

**Company (joint-stock, limited liability) with a share of the capital held by: the State Treasury, state legal persons, local-government entities' or local administration legal persons, domestic natural persons, other domestic private entities or foreign natural** – a commercial company and partnership in which at least one stock (share) belongs to the State Treasury, state legal person, local-government entities or local administration legal person, domestic natural person, other domestic private entities or foreign natural.

**Company (joint-stock, limited liability) with a share of homogeneous capital held by: the State Treasury, state legal persons, local-government entities' or local administration legal persons, domestic natural persons, other domestic private entities or foreign natural** – respectively a company of: the State Treasury, state legal person, local-government entities or local administration legal person, domestic natural person, other domestic private entities or foreign natural. The assumption of "homogeneity" brought into the capital of the company allows the use of such terms as: "a company wholly owned by the State Treasury" or "a company wholly owned by the gmina".

**Civil law partnership (code FP=019)** – a liability relationship joining parties (partners), through which partners are obliged to pursue achievement of a common economic aim by acting in a prescribed manner, especially by contributions. Contributions of partners can come in different forms, but they must have a property value. Such a partnership is an organizational entity without legal personality and whose legal capacity was not granted by an act, and therefore is not a legal entity.

Entrepreneurs in

*the understanding of regulations on economic activity are the partners in a civil law partnership. A civil law partnership is subject to the REGON register.*

**Other company (code FP=023)** – organizational forms joining together natural or legal persons, created for the implementation of a specific activity. Such companies operate on the basis of regulations of separate acts which grant them legal personality; among others, water-law companies, land-law companies.

**State owned enterprise (code FP=124)** – independent and self-financing entrepreneur which has legal personality, created by a founding authority (chief and central state administration authorities, the National Bank of Poland or national banks). The legal basis of operation is the Act of September 25 1981 on state owned enterprises or a separate act granting legal personality to a given state owned enterprise. It is subject to registration in the National Court Registry.

**State organizational entity (code FP=428)** – an entity created by a state authority for the implementation of the state's tasks and aims, whose statute, scope of activity and expertise were defined in the act, and whose activity is financed from the state budget. These are, for example, research and experimental development entities and the Polish Academy of Sciences.

**Co-operative (code FP=140)** – a voluntary association of an unlimited number of people, with changeable personnel and a changeable share fund, which in the interests of its members manages common economic activity and can also run social and educational activities. The legal basis of operation is the Act of 16.09.1982, co-operative law, other Acts and a registered statute. A co-operative acquires legal personality at the moment of registering it in the National Court Register.

**Foundation (code FP=148)** – a legal person whose activity is based on the property transferred by the founder-endower (a natural person irrespective of his/her citizenship or place of residence, or legal persons with their head offices in Poland or abroad) and current payment (donations), established for the fulfilment of aims socially and economically useful, which are, in accordance with the basic interests of the Republic of Poland, especially: health care, development of the economy and science, education, culture and arts, social relief and welfare, environmental protection, and monument protection. A foundation operates on the basis of the Act of 6.04.1984 on foundations and a statute. It acquires legal personality at the moment of registering in the National Court Register.

**Fund (code FP=049)** – an institution disposing of an isolated stock of financial or material resources assigned to an aim which is specified in advance, created on the basis of an Act and operating in the organized form of a fund. A fund can operate as a legal person or can constitute an isolated bank account, which is administered by an entity indicated in the act establishing the fund. Law regulations project several kinds of funds: special purpose funds, pension funds, investment funds.

**ATTENTION:** The name “fund” is also present in marking organizational entities without legal personality of a “fund”, but operate in other legal forms e.g. a joint-stock company, an association, etc.

**Political party (code FP=070)** – a voluntary organization, acting under a specific name, whose aim is to take part in public life through exerting influence by democratic methods on shaping national policy or exercising public power. A political party acquires legal personality at the moment of registering it in the records of political parties. The basis of operation is the Act of 27.06.1997 on political parties and statut.

**Trade union (code FP=172)** – a voluntary and self-governed organization of working people, appointed to represent and defend its rights and professional and social interests, which is independent in its statutory activity of employees, national administration and territorial self-government, as well as other organizations. A trade union, as well as its organizational entities indicated in the articles acquire legal personality on the day of registering it in the National Court Register. The legal basis of trade unions' operation is the Act of 23.05.1991 on trade unions.

**Condominium (code FP=085)** – is created by the entirety of owners whose dwellings constitute a part of a given real estate. A condominium can acquire rights and incur liabilities, file a suit and be sued, therefore, as an organizational entity which is not a legal person, for whom legal personality was



granted by an act, is an entity of civil legal relations. It is an organizational entity whose establishment was not dependent on making a legal transaction; it is created *ex lege* at the moment of isolation of a dwelling in a given real estate, whose owner is a person other than the owner of the real estate.

#### **1.4. Terms related to the classification of forms of ownership**

**Type of ownership** – a term applied in the methodology of the REGON register allowing types of owner groups to be distinguished. Polish law distinguishes the following types of ownership:

- State-Treasury ownership,
- State legal persons' ownership,
- Local-Government entities' or local administration legal persons ownership,
- Domestic natural persons' ownership,
- Other domestic private entities' ownership,
- Foreign ownership.

**Form of ownership** – a term applied in the methodology of the REGON register allowing the degree of the entity's ownership of capital to be determined. The following forms of ownership are distinguished:

- Pure ownership, which means the ownership of 100% of capital by one entity or more entities, provided that they represent the same type of ownership,
- Mixed ownership, which means the ownership of capital by two or more entities, provided that they represent at least two different types of ownership.

**Ownership sector** – a term applied in the methodology of the REGON register allowing national economy entities to be grouped in terms of ownership right. The public sector (property of entities classified in this sector is owned, in full or mostly, by the State Treasury, State legal persons or Local-Government entities) and the private sector (property of entities classified in this sector is owned, in full or mostly, by private owners – natural or legal persons, both domestic or foreign ones) are distinguished.

#### **1.5. Terms related to the classification of activities (PKD)**

**The Polish Classification of Activities (PKD 2007)** was introduced by the decree of the Council of Ministers regarding the Polish Classification of Activities (PKD), dated 24 December 2007 (Journal of Laws No. 251, item 1885 with later amendments). PKD 2007 was prepared on the basis of the statistical classification of economic activities NACE Rev. 2, introduced by regulation (EC) No. 1893/2006 of the European Parliament and Council of 20 December 2006 establishing the statistical classification of economic activities NACE Revision 2 and amending Council Regulation (EEC) No 3037/90 as well as certain EC Regulations on specific statistical domains (Official Journal L 393/1, 30.12.2006).

In the light of the foregoing, it is fully consistent and comparable with the Nace Rev.2 in terms of methodology, terms, scope and codes. This classification is an agreed, hierarchically-arranged division of types of social and economic activities conducted by entities (economic entities).

The PKD 2007 classification is a five-level classification, but, contrary to the latter, it does not include an intermediary level, i.e. subsections:

**The first level** (section) is marked with an one-letter symbol; divides a total group into 21 groupings of types of activities, which consist of activities interrelated from the point of view of a traditionally-arranged, general division of work;

**The second level** (division) – is marked with a two-digit numerical code; divides a total group into 88 groupings of types of activities, which consist of activities according to features having essential

significance for determining the degree of similarity and for identifying interrelations occurring in the national economy (e.g. in tables of inter-branch interrelations);

**The third level** (group) – is marked with a three-digit numerical code; includes 272 groupings of types of activities possible to be separated from the point of view of the manufacturing process, manufacture purpose or the nature of service or recipients of these services;

**The fourth level** (class) – is marked with a four-digit numerical code; includes 615 groupings of types of activities possible to be separated mainly from the point of view of the specialisation of the manufacturing process or service activities;

**The fifth level** (subclass) is marked with a five-character alphanumeric code and includes 654 groupings. It was introduced to separate types of activities characteristic of the Polish economy and subject to statistical observation. If at the national level no additional division at the level of subclasses has been introduced in relation to the international level (class=subclass), this subclass is marked with the letter Z.

## **1.6. Terms related to the NTS division**

**The Nomenclature of Territorial Units for Statistical Purposes (NTS)** - created by the decree of the Council of Ministers dated 14 November 2007 (Dz. U. No. 214, item 1573, with later amendments) - was prepared on the basis of Regulation (EC) No. 1059/2003 of the European Parliament and Council of 26 May 2003 on the establishment of a common classification of territorial units for statistics (NUTS) (OJ L 154, 21.06.2003, p. 1; OJ Polish special edition, chapter 14, v. 1, p. 196, with later amendments).

The NUTS classification is applied to the process of collecting, harmonising and disseminating data of the regional statistics of the European Union countries. It constitutes the basis for developing regional economic accounts, regional statistics of agriculture and other domains of regional statistics.

The NUTS classification is also used to shape the regional policies of the EU countries and is necessary to carry out an analysis of the degree of regions' social and economic development in terms of the evaluation of regional diversities and the preparation of regional development programmes.

The Nomenclature of Territorial Units for Statistical Purposes (NTS) divides Poland into territorial, hierarchically-related entities on 5 levels, of which:

- 3 specified as regional levels,
- 2 specified as local levels.

Regional levels include:

- Level 1 - regions,
- Level 2 - voivodships,
- Level 3 - subregions.

Local regions include:

- Level 4 - powiats,
- Level 5 - gminas.

The structure of the NTS groupings, their symbols and the method for recording are based on the system of identifiers and the names of the administrative division entities of the country, which is included in the National Official Register of the Territorial Division of the Country - TERYT.

W publikacji zastosowano skróty nazw niektórych sekcji i działów PKD 2007; zestawienie zastosowanych skrótów i pełnych nazw podaje się poniżej:

### POLSKA KLASYFIKACJA DZIAŁALNOŚCI (PKD 2007)

<b>skrót</b>	<b>sekcje</b> <b>nazwa pełna</b>
Wytwarzanie i zaopatrywanie w energię elektryczną, gaz, parę wodną i gorącą wodę	Wytwarzanie i zaopatrywanie w energię elektryczną, gaz, parę wodną, gorącą wodę i powietrze do układów klimatyzacyjnych
Dostawa wody; gospodarowanie ściekami i odpadami; rekultywacja	Dostawa wody; gospodarowanie ściekami i odpadami oraz działalność związana z rekultywacją
Handel; naprawa pojazdów samochodowych	Handel hurtowy i detaliczny; naprawa pojazdów samochodowych, włączając motocykle
Zakwaterowanie i gastronomia	Działalność związana z zakwaterowaniem i usługami gastronomicznymi
Obsługa rynku nieruchomości	Działalność związana z obsługą rynku nieruchomości
Administrowanie i działalność wspierająca	Działalność w zakresie usług administrowania i działalność wspierająca
<b>działy</b>	
Uprawy rolne, chów i hodowla zwierząt, łowiectwo	Uprawy rolne, chów i hodowla zwierząt, łowiectwo, włączając działalność usługową
Działalność usługowa wspomagająca górnictwo	Działalność usługowa wspomagająca górnictwo i wydobywanie
Produkcja skór i wyrobów skórzanych	Produkcja skór i wyrobów ze skór wyprawionych
Produkcja wyrobów z drewna, korka, słomy i wikliny	Produkcja wyrobów z drewna oraz korka, z wyłączeniem mebli; produkcja wyrobów ze słomy i materiałów używanych do wyplatania
Produkcja koksu i produktów rafinacji ropy naftowej	Wytwarzanie i przetwarzanie koksu i produktów rafinacji ropy naftowej
Produkcja wyrobów farmaceutycznych	Produkcja podstawowych substancji farmaceutycznych oraz leków i pozostałych wyrobów farmaceutycznych
Produkcja wyrobów z metali	Produkcja metalowych wyrobów gotowych, z wyłączeniem maszyn i urządzeń
Produkcja maszyn i urządzeń	Produkcja maszyn i urządzeń, gdzie indziej niesklasyfikowana
Produkcja pojazdów samochodowych, przyczep i naczep	Produkcja pojazdów samochodowych, przyczep i naczep, z wyłączeniem motocykli

Gospodarka odpadami; odzysk surowców	Działalność związana ze zbieraniem, przetwarzaniem i unieszkodliwianiem odpadów; odzysk surowców
Rekultywacja	Działalność związana z rekultywacją i pozostała działalność usługowa związana z gospodarką odpadami
Budowa budynków	Roboty budowlane związane ze wznoszeniem budynków
Budowa obiektów inżynierii lądowej i wodnej	Roboty związane z budową obiektów inżynierii lądowej i wodnej
Handel hurtowy i detaliczny pojazdami samochodowymi oraz ich naprawa	Handel hurtowy i detaliczny pojazdami samochodowymi; naprawa pojazdów samochodowych
Handel hurtowy	Handel hurtowy, z wyłączeniem handlu pojazdami samochodowymi
Handel detaliczny	Handel detaliczny, z wyłączeniem handlu detalicznego pojazdami samochodowymi
Transport lądowy i rurociągowy	Transport lądowy oraz transport rurociągowy
Gastronomia	Działalność usługowa związana z wyżywieniem
Produkcja filmów, programów telewizyjnych i nagrań	Działalność związana z produkcją filmów, nagrań wideo, programów telewizyjnych, nagrań dźwiękowych i muzycznych
Działalność związana z oprogramowaniem i doradztwo w zakresie informatyki	Działalność związana z oprogramowaniem i doradztwem w zakresie informatyki oraz działalność powiązana
Finansowa działalność usługowa	Finansowa działalność usługowa, z wyłączeniem ubezpieczeń i funduszy emerytalnych
Ubezpieczenia, reasekuracja i fundusze emerytalne	Ubezpieczenia, reasekuracja oraz fundusze emerytalne, z wyłączeniem obowiązkowego ubezpieczenia społecznego
Działalność firm centralnych; doradztwo w zarządzaniu	Działalność firm centralnych (head offices); doradztwo związane z zarządzaniem
Działalność związana z turystyką	Działalność organizatorów turystyki, pośredników i agentów turystycznych oraz pozostała działalność usługowa w zakresie rezerwacji i działalności z nią związane
Utrzymanie porządku w budynkach i zagospodarowanie zieleni	Działalność usługowa związana z utrzymaniem porządku w budynkach i zagospodarowaniem terenów zieleni
Administracyjna obsługa biura; wspomaganie działalności gospodarczej	Działalność związana z administracyjną obsługą biura i pozostała działalność wspomagająca prowadzenie działalności gospodarczej

TABL. 1 LICZBA PODMIOTÓW GOSPODARKI NARODOWEJ W OKRESIE 31 XII 2006 - 30 VI 2016

WYSZCZEGÓLNIENIE	2006	2007	2008	2009	2010	2011	2012	2013	2014	2015	30 VI 2016
<b>OGÓLEM</b>	<b>3636039</b>	<b>3685608</b>	<b>3757093</b>	<b>3742673</b>	<b>3909802</b>	<b>3869897<sup>1</sup></b>	<b>3975334</b>	<b>4070259</b>	<b>4119671<sup>2</sup></b>	<b>4184409<sup>2</sup></b>	<b>4203296<sup>2</sup></b>
<b>WEDŁUG SEKTORÓW WŁASNOŚCI</b>											
sektor publiczny	138769	139505	124528	120488	121948	121871	123506	122759	122079	121768	121855
sektor prywatny	3497270	3546103	3632565	3622185	3787854	3748026	3851828	3947500	3996274	4028506	4045694
<b>WEDŁUG WYBRANYCH FORM PRAWNYCH</b>											
<b>Przedsiębiorstwa państwowe</b>	<b>913</b>	<b>572</b>	<b>363</b>	<b>289</b>	<b>246</b>	<b>194</b>	<b>177</b>	<b>165</b>	<b>160</b>	<b>151</b>	<b>145</b>
<b>Spółki handlowe</b>	<b>243338</b>	<b>258299</b>	<b>268942</b>	<b>283712</b>	<b>303040</b>	<b>322474</b>	<b>348952</b>	<b>382526</b>	<b>413813</b>	<b>456910</b>	<b>478891</b>
z tego::											
spółki akcyjne	8614	8853	8842	8969	9322	9797	10182	10491	10895	11380	11588
spółki z o.o.	205558	216887	224345	236355	252411	268550	290291	317698	345135	382394	401392
spółki partnerskie	971	1086	1203	1317	1428	1621	1775	1922	2046	2150	2196
spółki jawne	26429	28587	30298	31353	32390	32711	33388	34048	34841	35896	36104
spółki komandytowe	1657	2632	3737	5004	6439	8282	10500	12658	15652	20391	23187
spółki komandytowo-akcyjne	109	254	517	714	1050	1513	2816	5709	5244	4699	4424
<b>Spółki cywilne</b>	<b>278337</b>	<b>280890</b>	<b>276112</b>	<b>267615</b>	<b>271869</b>	<b>276380</b>	<b>279732</b>	<b>284009</b>	<b>285448</b>	<b>286759</b>	<b>287346</b>
<b>Spółdzielnie</b>	<b>18200</b>	<b>18128</b>	<b>17352</b>	<b>17193</b>	<b>17156</b>	<b>17067</b>	<b>17155</b>	<b>17422</b>	<b>17605</b>	<b>17561</b>	<b>17576</b>
<b>Fundacje</b>	<b>9119</b>	<b>9812</b>	<b>10409</b>	<b>11305</b>	<b>12444</b>	<b>13617</b>	<b>15219</b>	<b>17098</b>	<b>19304</b>	<b>22356</b>	<b>23686</b>
<b>Stowarzyszenia i organizacje społeczne</b>	<b>76279</b>	<b>80636</b>	<b>84343</b>	<b>88096</b>	<b>92044</b>	<b>95870</b>	<b>100299</b>	<b>104237</b>	<b>107876</b>	<b>112501</b>	<b>114537</b>
<b>Osoby fizyczne prowadzące działalność gospodarczą</b>	<b>2765348</b>	<b>2787650</b>	<b>2845321</b>	<b>2815617</b>	<b>2942965</b>	<b>2871457</b>	<b>2917272</b>	<b>2961733</b>	<b>2961239</b>	<b>2972144</b>	<b>2963395</b>

<sup>1</sup> Na spadek liczby podmiotów w 2011 r. miała wpływ aktualizacja rejestru REGON w oparciu o informacje o osobach zmarłych uzyskane z rejestru PESEL oraz aktualizacja w oparciu o informacje z Krajowego Rejestru Sądowego o podmiotach wykreślonych z KRS.

<sup>2</sup> W podziale na sektory własności – bez podmiotów, dla których informacja o formie własności nie występuje w rejestrze REGON.

TABL. 2 PODMIOTY GOSPODARKI NARODOWEJ WEDŁUG PRZEWIDYWANEJ LICZBY PRACUJĄCYCH

Lp.	WYSZCZEGÓLNIENIE a - 31.12.2015 r. b - 30.06.2016 r. c - przyrost d - 2015 = 100		Ogółem					Sektor				
			razem	0-9	10-49	50-249	250-999	1000 i więcej	razem	0-9	10-49	50-249
1	<b>OGÓŁEM</b>	<b>a</b>	<b>4184409<sup>3</sup></b>	<b>4003599</b>	<b>147124</b>	<b>29243</b>	<b>3675</b>	<b>768</b>	<b>121768</b>	<b>79043</b>	<b>29271</b>	<b>11930</b>
2		<b>b</b>	<b>4203296<sup>3</sup></b>	<b>4022283</b>	<b>147310</b>	<b>29244</b>	<b>3702</b>	<b>757</b>	<b>121855</b>	<b>79140</b>	<b>29253</b>	<b>11936</b>
3		<b>c</b>	<b>18887</b>	<b>18684</b>	<b>186</b>	<b>1</b>	<b>27</b>	<b>-11</b>	<b>87</b>	<b>97</b>	<b>-18</b>	<b>6</b>
4		<b>d</b>	<b>100,5</b>	<b>100,5</b>	<b>100,1</b>	<b>100,0</b>	<b>100,7</b>	<b>98,6</b>	<b>100,1</b>	<b>100,1</b>	<b>99,9</b>	<b>100,1</b>
5	<b>Rolnictwo, leśnictwo,</b>	<b>a</b>	<b>75401</b>	<b>71914</b>	<b>2826</b>	<b>633</b>	<b>25</b>	<b>3</b>	<b>603</b>	<b>70</b>	<b>186</b>	<b>337</b>
6	<b>łowiectwo i rybactwo</b>	<b>b</b>	<b>75564</b>	<b>72066</b>	<b>2835</b>	<b>636</b>	<b>24</b>	<b>3</b>	<b>604</b>	<b>75</b>	<b>184</b>	<b>336</b>
7		<b>c</b>	<b>163</b>	<b>152</b>	<b>9</b>	<b>3</b>	<b>-1</b>	<b>0</b>	<b>1</b>	<b>5</b>	<b>-2</b>	<b>-1</b>
8		<b>d</b>	<b>100,2</b>	<b>100,2</b>	<b>100,3</b>	<b>100,5</b>	<b>96,0</b>	<b>100,0</b>	<b>100,2</b>	<b>107,1</b>	<b>98,9</b>	<b>99,7</b>
9	Uprawy rolne, chów	a	53847	51284	2214	323	23	3	146	65	30	42
10	i hodowla zwierząt,	b	54188	51620	2219	324	22	3	147	70	28	41
11	łowiectwo <sup>Δ</sup>	c	341	336	5	1	-1	0	1	5	-2	-1
12		d	100,6	100,7	100,2	100,3	95,7	100,0	100,7	107,7	93,3	97,6
13	Leśnictwo i pozyskiwanie	a	19466	18643	518	304	1	-	449	3	153	292
14	drewna	b	19271	18444	522	304	1	-	449	3	153	292
15		c	-195	-199	4	0	0	-	0	0	0	0
16		d	99,0	98,9	100,8	100,0	100,0	-	100,0	100,0	100,0	100,0
17	Rybactwo	a	2088	1987	94	6	1	-	8	2	3	3
18		b	2105	2002	94	8	1	-	8	2	3	3
19		c	17	15	0	2	0	-	0	0	0	0
20		d	100,8	100,8	100,0	133,3	100,0	-	100,0	100,0	100,0	100,0
21	<b>Górnictwo</b>	<b>a</b>	<b>4742</b>	<b>4141</b>	<b>430</b>	<b>133</b>	<b>28</b>	<b>10</b>	<b>51</b>	<b>28</b>	<b>6</b>	<b>8</b>
22	<b>i wydobywanie</b>	<b>b</b>	<b>4808</b>	<b>4195</b>	<b>446</b>	<b>130</b>	<b>27</b>	<b>10</b>	<b>50</b>	<b>27</b>	<b>6</b>	<b>8</b>
23		<b>c</b>	<b>66</b>	<b>54</b>	<b>16</b>	<b>-3</b>	<b>-1</b>	<b>0</b>	<b>-1</b>	<b>-1</b>	<b>0</b>	<b>0</b>
24		<b>d</b>	<b>101,4</b>	<b>101,3</b>	<b>103,7</b>	<b>97,7</b>	<b>96,4</b>	<b>100,0</b>	<b>98,0</b>	<b>96,4</b>	<b>100,0</b>	<b>100,0</b>
25	Wydobywanie węgla	a	128	95	11	9	5	8	10	3	-	3
26	kamiennego i węgla	b	121	88	11	9	5	8	9	2	-	3
27	brunatnego (lignitu)	c	-7	-7	0	0	0	0	-1	-1	-	0
28		d	94,5	92,6	100,0	100,0	100,0	100,0	90,0	66,7	-	100,0
29	Górnictwo ropy naftowej	a	147	138	7	1	1	-	-	-	-	-
30	i gazu ziemnego	b	138	130	6	1	1	-	-	-	-	-
31		c	-9	-8	-1	0	0	-	-	-	-	-
32		d	93,9	94,2	85,7	100,0	100,0	-	-	-	-	-
33	Górnictwo rud metali	a	35	28	5	1	-	1	-	-	-	-
34		b	36	29	5	1	-	1	-	-	-	-
35		c	1	1	0	0	-	0	-	-	-	-
36		d	102,9	103,6	100,0	100,0	-	100,0	-	-	-	-

<sup>3</sup> W podziale według sekcji i działów PKD, sektorów własności w tym przewidywanej liczby pracujących – bez podmiotów, dla których informacja o rodzaju przeważającej działalności lub przewidywanej liczbie pracujących, lub formie własności nie występuje w rejestrze REGON.

## ORAZ SEKCJI I DZIAŁÓW PKD

publiczny		Sektor prywatny												Lp.
250-999	1000 i więcej	razem	0-9	10-49	50-249	250-999	1000 i więcej	w tym osoby fizyczne						
								razem	0-9	10-49	50-249	250-999	1000 i więcej	
1219	305	4028506	3890438	117841	17308	2456	463	2972144	2939126	31680	1288	44	6	1
1222	304	4045694	3907436	118028	17298	2479	453	2963395	2930486	31599	1259	46	5	2
3	-1	17188	16998	187	-10	23	-10	-8749	-8640	-81	-29	2	-1	3
100,2	99,7	100,4	100,4	100,2	99,9	100,9	97,8	99,7	99,7	99,7	97,7	104,5	83,3	4
9	1	74421	71467	2640	296	16	2	57570	57037	522	11	-	-	5
8	1	74556	71587	2651	300	16	2	57433	56891	528	14	-	-	6
-1	0	135	120	11	4	0	0	-137	-146	6	3	-	-	7
88,9	100,0	100,2	100,2	100,4	101,4	100,0	100,0	99,8	99,7	101,1	127,3	-	-	8
8	1	53380	50898	2184	281	15	2	39075	38809	255	11	-	-	9
7	1	53688	51197	2191	283	15	2	39143	38873	258	12	-	-	10
-1	0	308	299	7	2	0	0	68	64	3	1	-	-	11
87,5	100,0	100,6	100,6	100,3	100,7	100,0	100,0	100,2	100,2	101,2	109,1	-	-	12
1	-	18978	18601	365	12	-	-	17007	16760	247	-	-	-	13
1	-	18786	18405	369	12	-	-	16797	16546	251	-	-	-	14
0	-	-192	-196	4	0	-	-	-210	-214	4	-	-	-	15
100,0	-	99,0	98,9	101,1	100,0	-	-	98,8	98,7	101,6	-	-	-	16
-	-	2063	1968	91	3	1	-	1488	1468	20	-	-	-	17
-	-	2082	1985	91	5	1	-	1493	1472	19	2	-	-	18
-	-	19	17	0	2	0	-	5	4	-1	2	-	-	19
-	-	100,9	100,9	100,0	166,7	100,0	-	100,3	100,3	95,0	x	-	-	20
5	4	4604	4026	424	125	23	6	2310	2215	86	8	1	-	21
5	4	4661	4071	440	122	22	6	2313	2219	88	6	-	-	22
0	0	57	45	16	-3	-1	0	3	4	2	-2	-1	-	23
100,0	100,0	101,2	101,1	103,8	97,6	95,7	100,0	100,1	100,2	102,3	75,0	x	-	24
-	4	116	90	11	6	5	4	19	16	3	-	-	-	25
-	4	109	83	11	6	5	4	14	11	3	-	-	-	26
-	0	-7	-7	0	0	0	0	-5	-5	0	-	-	-	27
-	100,0	94,0	92,2	100,0	100,0	100,0	100,0	73,7	68,8	100,0	-	-	-	28
-	-	145	136	7	1	1	-	7	7	-	-	-	-	29
-	-	137	129	6	1	1	-	8	8	-	-	-	-	30
-	-	-8	-7	-1	0	0	-	1	1	-	-	-	-	31
-	-	94,5	94,9	85,7	100,0	100,0	-	114,3	114,3	-	-	-	-	32
-	-	32	25	5	1	-	1	6	6	-	-	-	-	33
-	-	35	28	5	1	-	1	9	9	-	-	-	-	34
-	-	3	3	0	0	-	0	3	3	-	-	-	-	35
-	-	109,4	112,0	100,0	100,0	-	100,0	150,0	150,0	-	-	-	-	36

TABL. 2 PODMIOTY GOSPODARKI NARODOWEJ WEDŁUG PRZEWIDYWANEJ LICZBY PRACUJĄCYCH

Lp.	WYSZCZEGÓLNIENIE a - 31.12.2015 r. b - 30.06.2015 r. c - przyrost d - 2015 = 100			Ogółem				Sektor				
				razem	0-9	10-49	50-249	250-999	1000 i więcej	razem	0-9	10-49
1	Pozostałe górnictwo	a	3709	3264	330	99	16	-	34	23	4	4
2	i wydobywanie	b	3738	3286	342	95	15	-	33	23	4	3
3		c	29	22	12	-4	-1	-	-1	0	0	-1
4		d	100,8	100,7	103,6	96,0	93,8	-	97,1	100,0	100,0	75,0
5	Działalność usługowa	a	723	616	77	23	6	1	7	2	2	1
6	wspomagająca górnictwo <sup>Δ</sup>	b	775	662	82	24	6	1	8	2	2	2
7		c	52	46	5	1	0	0	1	0	0	1
8		d	107,2	107,5	106,5	104,3	100,0	100,0	114,3	100,0	100,0	200,0
9	<b>Przetwórstwo</b>	<b>a</b>	<b>375273</b>	<b>340212</b>	<b>26978</b>	<b>6637</b>	<b>1237</b>	<b>209</b>	<b>706</b>	<b>413</b>	<b>93</b>	<b>136</b>
10	<b>przemysłowe</b>	<b>b</b>	<b>375570</b>	<b>340544</b>	<b>26958</b>	<b>6618</b>	<b>1246</b>	<b>204</b>	<b>714</b>	<b>420</b>	<b>95</b>	<b>135</b>
11		<b>c</b>	<b>297</b>	<b>332</b>	<b>-20</b>	<b>-19</b>	<b>9</b>	<b>-5</b>	<b>8</b>	<b>7</b>	<b>2</b>	<b>-1</b>
12		<b>d</b>	<b>100,1</b>	<b>100,1</b>	<b>99,9</b>	<b>99,7</b>	<b>100,7</b>	<b>97,6</b>	<b>101,1</b>	<b>101,7</b>	<b>102,2</b>	<b>99,3</b>
13	Produkcja artykułów	a	33514	26745	5402	1139	199	29	57	39	9	7
14	spożywczych	b	33496	26750	5379	1139	200	28	59	40	10	7
15		c	-18	5	-23	0	1	-1	2	1	1	0
16		d	99,9	100,0	99,6	100,0	100,5	96,6	103,5	102,6	111,1	100,0
17	Produkcja napojów	a	1841	1455	288	82	12	4	7	3	-	4
18		b	1881	1496	288	81	12	4	7	3	-	4
19		c	40	41	0	-1	0	0	0	0	-	0
20		d	102,2	102,8	100,0	98,8	100,0	100,0	100,0	100,0	-	100,0
21	Produkcja wyrobów	a	81	65	4	5	5	2	-	-	-	-
22	tytoniowych	b	83	68	3	5	5	2	-	-	-	-
23		c	2	3	-1	0	0	0	-	-	-	-
24		d	102,5	104,6	75,0	100,0	100,0	100,0	-	-	-	-
25	Produkcja wyrobów	a	9928	9050	640	203	32	3	12	5	1	5
26	tekstylnych	b	9976	9102	638	200	33	3	14	6	2	5
27		c	48	52	-2	-3	1	0	2	1	1	0
28		d	100,5	100,6	99,7	98,5	103,1	100,0	116,7	120,0	200,0	100,0
29	Produkcja odzieży	a	30752	27741	2445	523	40	3	34	26	3	3
30		b	30262	27284	2417	521	38	2	34	26	3	3
31		c	-490	-457	-28	-2	-2	-1	0	0	0	0
32		d	98,4	98,4	98,9	99,6	95,0	66,7	100,0	100,0	100,0	100,0
33	Produkcja skór	a	6532	5925	487	106	13	1	9	5	1	2
34	i wyrobów skórzanych <sup>Δ</sup>	b	6500	5894	486	105	14	1	9	5	1	2
35		c	-32	-31	-1	-1	1	0	0	0	0	0
36		d	99,5	99,5	99,8	99,1	107,7	100,0	100,0	100,0	100,0	100,0



## ORAZ SEKCJI I DZIAŁÓW PKD (cd.)

publiczny		Sektor prywatny												Lp.
250-999	1000 i więcej	razem	0-9	10-49	50-249	250-999	1000 i więcej	w tym osoby fizyczne						
								razem	0-9	10-49	50-249	250-999	1000 i więcej	
3	-	3614	3180	326	95	13	-	1923	1842	72	8	1	-	1
3	-	3629	3187	338	92	12	-	1894	1814	74	6	-	-	2
0	-	15	7	12	-3	-1	-	-29	-28	2	-2	-1	-	3
100,0	-	100,4	100,2	103,7	96,8	92,3	-	98,5	98,5	102,8	75,0	x	-	4
2	-	697	595	75	22	4	1	355	344	11	-	-	-	5
2	-	751	644	80	22	4	1	388	377	11	-	-	-	6
0	-	54	49	5	0	0	0	33	33	0	-	-	-	7
100,0	-	107,7	108,2	106,7	100,0	100,0	100,0	109,3	109,6	100,0	-	-	-	8
<b>50</b>	<b>14</b>	<b>372310</b>	<b>337544</b>	<b>26883</b>	<b>6501</b>	<b>1187</b>	<b>195</b>	<b>277547</b>	<b>268283</b>	<b>8645</b>	<b>599</b>	<b>18</b>	<b>2</b>	9
<b>50</b>	<b>14</b>	<b>372555</b>	<b>337830</b>	<b>26857</b>	<b>6483</b>	<b>1195</b>	<b>190</b>	<b>276133</b>	<b>266949</b>	<b>8579</b>	<b>584</b>	<b>19</b>	<b>2</b>	10
<b>0</b>	<b>0</b>	<b>245</b>	<b>286</b>	<b>-26</b>	<b>-18</b>	<b>8</b>	<b>-5</b>	<b>-1414</b>	<b>-1334</b>	<b>-66</b>	<b>-15</b>	<b>1</b>	<b>0</b>	11
<b>100,0</b>	<b>100,0</b>	<b>100,1</b>	<b>100,1</b>	<b>99,9</b>	<b>99,7</b>	<b>100,7</b>	<b>97,4</b>	<b>99,5</b>	<b>99,5</b>	<b>99,2</b>	<b>97,5</b>	<b>105,6</b>	<b>100,0</b>	12
1	1	33216	26465	5393	1132	198	28	19826	17826	1878	117	5	-	13
1	1	33185	26460	5367	1132	199	27	19635	17659	1850	120	6	-	14
0	0	-31	-5	-26	0	1	-1	-191	-167	-28	3	1	-	15
100,0	100,0	99,9	100,0	99,5	100,0	100,5	96,4	99,0	99,1	98,5	102,6	120,0	-	16
-	-	1785	1403	288	78	12	4	498	459	37	2	-	-	17
-	-	1827	1446	288	77	12	4	498	462	34	2	-	-	18
-	-	42	43	0	-1	0	0	0	3	-3	0	-	-	19
-	-	102,4	103,1	100,0	98,7	100,0	100,0	100,0	100,7	91,9	100,0	-	-	20
-	-	76	60	4	5	5	2	11	11	-	-	-	-	21
-	-	75	60	3	5	5	2	8	8	-	-	-	-	22
-	-	-1	0	-1	0	0	0	-3	-3	-	-	-	-	23
-	-	98,7	100,0	75,0	100,0	100,0	100,0	72,7	72,7	-	-	-	-	24
1	-	9876	9005	639	198	31	3	7781	7535	226	20	-	-	25
1	-	9920	9054	636	195	32	3	7787	7540	229	18	-	-	26
0	-	44	49	-3	-3	1	0	6	5	3	-2	-	-	27
100,0	-	100,4	100,5	99,5	98,5	103,2	100,0	100,1	100,1	101,3	90,0	-	-	28
2	-	30646	27643	2442	520	38	3	24614	23285	1239	88	1	1	29
2	-	30159	27189	2414	518	36	2	24068	22762	1218	87	1	-	30
0	-	-487	-454	-28	-2	-2	-1	-546	-523	-21	-1	0	-1	31
100,0	-	98,4	98,4	98,9	99,6	94,7	66,7	97,8	97,8	98,3	98,9	100,0	x	32
1	-	6509	5906	486	104	12	1	5239	5003	220	16	-	-	33
1	-	6474	5873	485	103	12	1	5195	4959	220	16	-	-	34
0	-	-35	-33	-1	-1	0	0	-44	-44	0	0	-	-	35
100,0	-	99,5	99,4	99,8	99,0	100,0	100,0	99,2	99,1	100,0	100,0	-	-	36

TABL. 2 PODMIOTY GOSPODARKI NARODOWEJ WEDŁUG PRZEWIDYWANEJ LICZBY PRACUJĄCYCH

Lp.	WYSZCZEGÓLNIENIE a - 31.12.2015 r. b - 30.06.2015 r. c - przyrost d - 2015 = 100			Ogółem					Sektor			
				razem	0-9	10-49	50-249	250-999	1000 i więcej	razem	0-9	10-49
1	Produkcja wyrobów	a	36186	33642	2125	364	49	6	37	24	8	3
2	z drewna, korka, słomy	b	35891	33353	2124	359	49	6	39	26	8	3
3	i wikliny <sup>Δ</sup>	c	-295	-289	-1	-5	0	0	2	2	0	0
4		d	99,2	99,1	100,0	98,6	100,0	100,0	105,4	108,3	100,0	100,0
5	Produkcja papieru	a	5593	4879	503	174	34	3	5	4	-	1
6	i wyrobów z papieru	b	5546	4840	500	171	32	3	2	2	-	-
7		c	-47	-39	-3	-3	-2	0	-3	-2	-	-1
8		d	99,2	99,2	99,4	98,3	94,1	100,0	40,0	50,0	-	x
9	Poligrafia i reprodukcja	a	19143	18256	718	160	7	2	26	11	3	10
10	zapisanych nośników	b	18926	18036	718	163	7	2	29	12	4	11
11	informacji	c	-217	-220	0	3	0	0	3	1	1	1
12		d	98,9	98,8	100,0	101,9	100,0	100,0	111,5	109,1	133,3	110,0
13	Produkcja koksu	a	419	339	57	16	4	3	4	1	-	-
14	i produktów rafinacji	b	430	351	55	17	4	3	3	-	-	-
15	ropy naftowej <sup>Δ</sup>	c	11	12	-2	1	0	0	-1	-1	-	-
16		d	102,6	103,5	96,5	106,3	100,0	100,0	75,0	x	-	-
17	Produkcja chemikaliów	a	5472	4608	629	180	42	13	22	9	4	5
18	i wyrobów chemicznych	b	5594	4719	641	177	44	13	20	10	4	2
19		c	122	111	12	-3	2	0	-2	1	0	-3
20		d	102,2	102,4	101,9	98,3	104,8	100,0	90,9	111,1	100,0	40,0
21	Produkcja wyrobów	a	784	635	79	45	22	3	4	1	1	1
22	farmaceutycznych <sup>Δ</sup>	b	781	631	79	45	23	3	4	1	1	1
23		c	-3	-4	0	0	1	0	0	0	0	0
24		d	99,6	99,4	100,0	100,0	104,5	100,0	100,0	100,0	100,0	100,0
25	Produkcja wyrobów	a	16214	13674	1930	522	80	8	22	13	2	4
26	z gumy i tworzyw	b	16213	13682	1912	526	85	8	23	14	2	4
27	sztucznych	c	-1	8	-18	4	5	0	1	1	0	0
28		d	100,0	100,1	99,1	100,8	106,3	100,0	104,5	107,7	100,0	100,0
29	Produkcja wyrobów	a	20871	18905	1554	318	84	10	68	50	9	7
30	z pozostałych mineral-	b	20897	18926	1560	315	86	10	69	51	9	7
31	nych surowców	c	26	21	6	-3	2	0	1	1	0	0
32	niemetalicznych	d	100,1	100,1	100,4	99,1	102,4	100,0	101,5	102,0	100,0	100,0
33	Produkcja metali	a	2405	1871	331	142	47	14	11	3	2	4
34		b	2401	1857	337	143	52	12	11	3	2	4
35		c	-4	-14	6	1	5	-2	0	0	0	0
36		d	99,8	99,3	101,8	100,7	110,6	85,7	100,0	100,0	100,0	100,0

## ORAZ SEKCJI I DZIAŁÓW PKD (cd.)

publiczny		Sektor prywatny												Lp.
250-999	1000 i więcej	razem	0-9	10-49	50-249	250-999	1000 i więcej	w tym osoby fizyczne						
								razem	0-9	10-49	50-249	250-999	1000 i więcej	
2	-	36016	33485	2117	361	47	6	28567	27703	813	49	2	-	1
2	-	35714	33189	2116	356	47	6	28179	27326	805	46	2	-	2
0	-	-302	-296	-1	-5	0	0	-388	-377	-8	-3	0	-	3
100,0	-	99,2	99,1	100,0	98,6	100,0	100,0	98,6	98,6	99,0	93,9	100,0	-	4
-	-	5543	4830	503	173	34	3	3702	3553	133	15	-	1	5
-	-	5499	4793	500	171	32	3	3638	3491	132	14	-	1	6
-	-	-44	-37	-3	-2	-2	0	-64	-62	-1	-1	-	0	7
-	-	99,2	99,2	99,4	98,8	94,1	100,0	98,3	98,3	99,2	93,3	-	100,0	8
1	1	19013	18141	715	150	6	1	13774	13629	134	11	-	-	9
1	1	18812	17940	713	152	6	1	13534	13393	131	10	-	-	10
0	0	-201	-201	-2	2	0	0	-240	-236	-3	-1	-	-	11
100,0	100,0	98,9	98,9	99,7	101,3	100,0	100,0	98,3	98,3	97,8	90,9	-	-	12
1	2	402	325	57	16	3	1	79	78	-	1	-	-	13
1	2	409	333	55	17	3	1	79	78	-	1	-	-	14
0	0	7	8	-2	1	0	0	0	0	-	0	-	-	15
100,0	100,0	101,7	102,5	96,5	106,3	100,0	100,0	100,0	100,0	-	100,0	-	-	16
2	2	5342	4492	624	175	40	11	2167	2079	82	6	-	-	17
2	2	5456	4592	636	175	42	11	2140	2053	81	6	-	-	18
0	0	114	100	12	0	2	0	-27	-26	-1	0	-	-	19
100,0	100,0	102,1	102,2	101,9	100,0	105,0	100,0	98,8	98,7	98,8	100,0	-	-	20
-	1	740	594	78	44	22	2	212	197	13	2	-	-	21
-	1	737	590	78	44	23	2	199	185	12	2	-	-	22
-	0	-3	-4	0	0	1	0	-13	-12	-1	0	-	-	23
-	100,0	99,6	99,3	100,0	100,0	104,5	100,0	93,9	93,9	92,3	100,0	-	-	24
3	-	16053	13522	1928	518	77	8	9729	9209	475	44	1	-	25
3	-	16052	13530	1910	522	82	8	9635	9126	466	42	1	-	26
0	-	-1	8	-18	4	5	0	-94	-83	-9	-2	0	-	27
100,0	-	100,0	100,1	99,1	100,8	106,5	100,0	99,0	99,1	98,1	95,5	100,0	-	28
2	-	20705	18757	1545	311	82	10	14701	14261	417	21	2	-	29
2	-	20720	18767	1551	308	84	10	14651	14210	419	20	2	-	30
0	-	15	10	6	-3	2	0	-50	-51	2	-1	0	-	31
100,0	-	100,1	100,1	100,4	99,0	102,4	100,0	99,7	99,6	100,5	95,2	100,0	-	32
2	-	2358	1832	329	138	45	14	1245	1165	73	7	-	-	33
2	-	2353	1818	334	139	50	12	1214	1134	73	7	-	-	34
0	-	-5	-14	5	1	5	-2	-31	-31	0	0	-	-	35
100,0	-	99,8	99,2	101,5	100,7	111,1	85,7	97,5	97,3	100,0	100,0	-	-	36

TABL. 2 PODMIOTY GOSPODARKI NARODOWEJ WEDŁUG PRZEWIDYWANEJ LICZBY PRACUJĄCYCH

Lp.	WYSZCZEGÓLNIENIE a - 31.12.2015 r. b - 30.06.2015 r. c - przyrost d - 2015 = 100			Ogółem					Sektor			
				razem	0-9	10-49	50-249	250-999	1000 i więcej	razem	0-9	10-49
1	Produkcja wyrobów	a	61282	56406	3796	939	130	11	83	32	18	24
2	z metali <sup>Δ</sup>	b	61994	57074	3828	944	136	12	80	31	15	25
3		c	712	668	32	5	6	1	-3	-1	-3	1
4		d	101,2	101,2	100,8	100,5	104,6	109,1	96,4	96,9	83,3	104,2
5	Produkcja komputerów,	a	6964	6380	419	114	36	15	38	24	5	6
6	wyrobów elektronicznych	b	6935	6352	420	113	35	15	41	25	7	6
7	i optycznych	c	-29	-28	1	-1	-1	0	3	1	2	0
8		d	99,6	99,6	100,2	99,1	97,2	100,0	107,9	104,2	140,0	100,0
9	Produkcja urządzeń	a	4261	3554	425	205	64	13	9	3	2	3
10	elektrycznych	b	4333	3626	427	205	64	11	11	3	2	5
11		c	72	72	2	0	0	-2	2	0	0	2
12		d	101,7	102,0	100,5	100,0	100,0	84,6	122,2	100,0	100,0	166,7
13	Produkcja maszyn	a	9420	7859	1098	387	66	10	68	38	8	16
14	i urządzeń <sup>Δ</sup>	b	9495	7941	1097	384	63	10	67	38	8	16
15		c	75	82	-1	-3	-3	0	-1	0	0	0
16		d	100,8	101,0	99,9	99,2	95,5	100,0	98,5	100,0	100,0	100,0
17	Produkcja pojazdów	a	2726	2076	348	197	74	31	7	3	1	1
18	samochodowych,	b	2736	2091	345	197	72	31	9	5	1	1
19	przyczep i naczep <sup>Δ</sup>	c	10	15	-3	0	-2	0	2	2	0	0
20		d	100,4	100,7	99,1	100,0	97,3	100,0	128,6	166,7	100,0	100,0
21	Produkcja pozostałego	a	3532	3205	224	72	24	7	17	11	1	2
22	sprzętu transportowego	b	3589	3257	227	73	25	7	16	11	1	1
23		c	57	52	3	1	1	0	-1	0	0	-1
24		d	101,6	101,6	101,3	101,4	104,2	100,0	94,1	100,0	100,0	50,0
25	Produkcja mebli	a	28095	26119	1516	360	88	12	10	6	2	2
26		b	28247	26293	1503	353	86	12	10	6	2	2
27		c	152	174	-13	-7	-2	0	0	0	0	0
28		d	100,5	100,7	99,1	98,1	97,7	100,0	100,0	100,0	100,0	100,0
29	Pozostała produkcja	a	24406	23557	688	136	24	1	68	58	3	7
30	wyrobów	b	24243	23389	694	136	23	1	69	58	4	7
31		c	-163	-168	6	0	-1	0	1	0	1	0
32		d	99,3	99,3	100,9	100,0	95,8	100,0	101,5	100,0	133,3	100,0
33	Naprawa, konserwacja	a	44852	43266	1272	248	61	5	88	44	10	19
34	i instalowanie maszyn	b	45121	43532	1280	246	58	5	88	44	9	19
35	i urządzeń	c	269	266	8	-2	-3	0	0	0	-1	0
36		d	100,6	100,6	100,6	99,2	95,1	100,0	100,0	100,0	90,0	100,0

## ORAZ SEKCJI I DZIAŁÓW PKD (cd.)

publiczny		Sektor prywatny												Lp.
250-999	1000 i więcej	razem	0-9	10-49	50-249	250-999	1000 i więcej	w tym osoby fizyczne						
								razem	0-9	10-49	50-249	250-999	1000 i więcej	
6	3	60881	56057	3777	915	124	8	49035	47806	1153	74	2	-	1
6	3	61607	56737	3812	919	130	9	49437	48196	1164	73	3	1	2
0	0	726	680	35	4	6	1	402	390	11	-1	1	1	3
100,0	100,0	101,2	101,2	100,9	100,4	104,8	112,5	100,8	100,8	101,0	98,6	150,0	x	4
2	1	6838	6268	414	108	34	14	4138	4076	58	4	-	-	5
2	1	6794	6227	413	107	33	14	4054	3993	58	3	-	-	6
0	0	-44	-41	-1	-1	-1	0	-84	-83	0	-1	-	-	7
100,0	100,0	99,4	99,3	99,8	99,1	97,1	100,0	98,0	98,0	100,0	75,0	-	-	8
1	-	4178	3477	423	202	63	13	2282	2187	87	8	-	-	9
1	-	4257	3558	425	200	63	11	2289	2198	83	8	-	-	10
0	-	79	81	2	-2	0	-2	7	11	-4	0	-	-	11
100,0	-	101,9	102,3	100,5	99,0	100,0	84,6	100,3	100,5	95,4	100,0	-	-	12
5	1	9226	7695	1090	371	61	9	5105	4876	217	12	-	-	13
4	1	9282	7757	1089	368	59	9	5080	4852	215	13	-	-	14
-1	0	56	62	-1	-3	-2	0	-25	-24	-2	1	-	-	15
80,0	100,0	100,6	100,8	99,9	99,2	96,7	100,0	99,5	99,5	99,1	108,3	-	-	16
2	-	2688	2042	347	196	72	31	1355	1267	76	11	1	-	17
2	-	2700	2059	344	196	70	31	1344	1257	77	10	-	-	18
0	-	12	17	-3	0	-2	0	-11	-10	1	-1	-1	-	19
100,0	-	100,4	100,8	99,1	100,0	97,2	100,0	99,2	99,2	101,3	90,9	x	-	20
3	-	3460	3139	223	70	21	7	2240	2186	48	4	2	-	21
3	-	3512	3185	226	72	22	7	2256	2203	47	4	2	-	22
0	-	52	46	3	2	1	0	16	17	-1	0	0	-	23
100,0	-	101,5	101,5	101,3	102,9	104,8	100,0	100,7	100,8	97,9	100,0	100,0	-	24
-	-	27975	26003	1514	358	88	12	23245	22490	694	60	1	-	25
-	-	28122	26172	1501	351	86	12	23308	22563	686	58	1	-	26
-	-	147	169	-13	-7	-2	0	63	73	-8	-2	0	-	27
-	-	100,5	100,6	99,1	98,0	97,7	100,0	100,3	100,3	98,8	96,7	100,0	-	28
-	-	24218	23379	685	129	24	1	20049	19777	259	13	-	-	29
-	-	24053	23210	690	129	23	1	19818	19544	262	12	-	-	30
-	-	-165	-169	5	0	-1	0	-231	-233	3	-1	-	-	31
-	-	99,3	99,3	100,7	100,0	95,8	100,0	98,8	98,8	101,2	92,3	-	-	32
13	2	44566	43024	1262	229	48	3	37953	37625	313	14	1	-	33
14	2	44836	43291	1271	227	44	3	38087	37757	317	12	1	-	34
1	0	270	267	9	-2	-4	0	134	132	4	-2	0	-	35
107,7	100,0	100,6	100,6	100,7	99,1	91,7	100,0	100,4	100,4	101,3	85,7	100,0	-	36

TABL. 2 PODMIOTY GOSPODARKI NARODOWEJ WEDŁUG PRZEWIDYWANEJ LICZBY PRACUJĄCYCH

Lp.	WYSZCZEGÓLNIENIE a - 31.12.2015 r. b - 30.06.2015 r. c - przyrost d - 2015 = 100		Ogółem					Sektor				
			razem	0-9	10-49	50-249	250-999	1000 i więcej	razem	0-9	10-49	50-249
1	<b>Wytwarzanie</b>	<b>a</b>	<b>8727</b>	<b>8075</b>	<b>378</b>	<b>205</b>	<b>43</b>	<b>26</b>	<b>323</b>	<b>52</b>	<b>116</b>	<b>122</b>
2	<b>i zaopatrwanie</b>	<b>b</b>	<b>8957</b>	<b>8318</b>	<b>368</b>	<b>202</b>	<b>44</b>	<b>25</b>	<b>327</b>	<b>57</b>	<b>115</b>	<b>121</b>
3	<b>w energię elektryczną,</b>	<b>c</b>	<b>230</b>	<b>243</b>	<b>-10</b>	<b>-3</b>	<b>1</b>	<b>-1</b>	<b>4</b>	<b>5</b>	<b>-1</b>	<b>-1</b>
4	<b>gaz, parę wodną</b>	<b>d</b>	<b>102,6</b>	<b>103,0</b>	<b>97,4</b>	<b>98,5</b>	<b>102,3</b>	<b>96,2</b>	<b>101,2</b>	<b>109,6</b>	<b>99,1</b>	<b>99,2</b>
	<b>i gorącą wodę<sup>Δ</sup></b>											
5	<b>Dostawa wody;</b>	<b>a</b>	<b>14353</b>	<b>11876</b>	<b>1828</b>	<b>579</b>	<b>65</b>	<b>5</b>	<b>1776</b>	<b>374</b>	<b>919</b>	<b>432</b>
6	<b>gospodarowanie</b>	<b>b</b>	<b>14428</b>	<b>11959</b>	<b>1811</b>	<b>587</b>	<b>66</b>	<b>5</b>	<b>1774</b>	<b>381</b>	<b>910</b>	<b>432</b>
7	<b>ściekami i odpadami;</b>	<b>c</b>	<b>75</b>	<b>83</b>	<b>-17</b>	<b>8</b>	<b>1</b>	<b>0</b>	<b>-2</b>	<b>7</b>	<b>-9</b>	<b>0</b>
8	<b>rekultywacja<sup>Δ</sup></b>	<b>d</b>	<b>100,5</b>	<b>100,7</b>	<b>99,1</b>	<b>101,4</b>	<b>101,5</b>	<b>100,0</b>	<b>99,9</b>	<b>101,9</b>	<b>99,0</b>	<b>100,0</b>
9	Pobór, uzdatnianie	a	1843	894	682	234	30	3	1123	239	630	223
10	i dostarczanie wody	b	1850	901	679	237	30	3	1123	242	625	225
11		c	7	7	-3	3	0	0	0	3	-5	2
12		d	100,4	100,8	99,6	101,3	100,0	100,0	100,0	101,3	99,2	100,9
13	Odprowadzanie	a	2753	2452	195	92	12	2	281	50	134	84
14	i oczyszczanie ścieków	b	2746	2450	193	90	11	2	279	53	134	80
15		c	-7	-2	-2	-2	-1	0	-2	3	0	-4
16		d	99,7	99,9	99,0	97,8	91,7	100,0	99,3	106,0	100,0	95,2
17	Gospodarka odpadami;	a	9115	7933	911	249	22	-	362	77	155	124
18	odzysk surowców <sup>Δ</sup>	b	9175	7999	899	254	23	-	362	79	150	126
19		c	60	66	-12	5	1	-	0	2	-5	2
20		d	100,7	100,8	98,7	102,0	104,5	-	100,0	102,6	96,8	101,6
21	Rekultywacja <sup>Δ</sup>	a	642	597	40	4	1	-	10	8	-	1
22		b	657	609	40	6	2	-	10	7	1	1
23		c	15	12	0	2	1	-	0	-1	1	0
23		d	102,3	102,0	100,0	150,0	200,0	-	100,0	87,5	x	100,0
25	<b>Budownictwo</b>	<b>a</b>	<b>487892</b>	<b>470259</b>	<b>15544</b>	<b>1911</b>	<b>155</b>	<b>23</b>	<b>600</b>	<b>359</b>	<b>155</b>	<b>68</b>
26		<b>b</b>	<b>491006</b>	<b>473402</b>	<b>15520</b>	<b>1904</b>	<b>158</b>	<b>22</b>	<b>619</b>	<b>379</b>	<b>153</b>	<b>69</b>
27		<b>c</b>	<b>3114</b>	<b>3143</b>	<b>-24</b>	<b>-7</b>	<b>3</b>	<b>-1</b>	<b>19</b>	<b>20</b>	<b>-2</b>	<b>1</b>
28		<b>d</b>	<b>100,6</b>	<b>100,7</b>	<b>99,8</b>	<b>99,6</b>	<b>101,9</b>	<b>95,7</b>	<b>103,2</b>	<b>105,6</b>	<b>98,7</b>	<b>101,5</b>
29	Budowa budynków <sup>Δ</sup>	a	150651	142110	7530	947	56	8	269	203	48	16
30		b	151793	143233	7553	940	60	7	290	222	48	18
31		c	1142	1123	23	-7	4	-1	21	19	0	2
32		d	100,8	100,8	100,3	99,3	107,1	87,5	107,8	109,4	100,0	112,5
33	Budowa obiektów	a	34976	31981	2369	546	72	8	273	111	100	47
34	inżynierii lądowej	b	35122	32134	2361	547	72	8	271	112	99	45
35	i wodnej <sup>Δ</sup>	c	146	153	-8	1	0	0	-2	1	-1	-2
36		d	100,4	100,5	99,7	100,2	100,0	100,0	99,3	100,9	99,0	95,7

## ORAZ SEKCJI I DZIAŁÓW PKD (cd.)

publiczny		Sektor prywatny												Lp.
250-999	1000 i więcej	razem	0-9	10-49	50-249	250-999	1000 i więcej	w tym osoby fizyczne						
								razem	0-9	10-49	50-249	250-999	1000 i więcej	
22	11	8001	7620	262	83	21	15	1892	1855	37	-	-	-	1
23	11	8221	7852	253	81	21	14	1834	1796	37	-	1	-	2
1	0	220	232	-9	-2	0	-1	-58	-59	0	-	1	-	3
104,5	100,0	102,7	103,0	96,6	97,6	100,0	93,3	96,9	96,8	100,0	-	x	-	4
47	4	12371	11296	909	147	18	1	7631	7456	172	2	1	-	5
47	4	12464	11388	901	155	19	1	7590	7419	167	3	1	-	6
0	0	93	92	-8	8	1	0	-41	-37	-5	1	0	-	7
100,0	100,0	100,8	100,8	99,1	105,4	105,6	100,0	99,5	99,5	97,1	150,0	100,0	-	8
29	2	712	647	52	11	1	1	243	236	7	-	-	-	9
29	2	719	651	54	12	1	1	243	236	7	-	-	-	10
0	0	7	4	2	1	0	0	0	0	0	-	-	-	11
100,0	100,0	101,0	100,6	103,8	109,1	100,0	100,0	100,0	100,0	100,0	-	-	-	12
11	2	2459	2389	61	8	1	-	2110	2090	20	-	-	-	13
10	2	2457	2387	59	10	1	-	2104	2084	20	-	-	-	14
-1	0	-2	-2	-2	2	0	-	-6	-6	0	-	-	-	15
90,9	100,0	99,9	99,9	96,7	125,0	100,0	-	99,7	99,7	100,0	-	-	-	16
6	-	8592	7695	756	125	16	-	5012	4874	135	2	1	-	17
7	-	8671	7778	749	128	16	-	4989	4853	132	3	1	-	18
1	-	79	83	-7	3	0	-	-23	-21	-3	1	0	-	19
116,7	-	100,9	101,1	99,1	102,4	100,0	-	99,5	99,6	97,8	150,0	100,0	-	20
1	-	608	565	40	3	-	-	266	256	10	-	-	-	21
1	-	617	572	39	5	1	-	254	246	8	-	-	-	22
0	-	9	7	-1	2	1	-	-12	-10	-2	-	-	-	23
100,0	-	101,5	101,2	97,5	166,7	x	-	95,5	96,1	80,0	-	-	-	24
15	3	484285	466894	15389	1842	140	20	408305	402227	5889	185	3	1	25
15	3	487188	469829	15365	1832	143	19	409051	403044	5822	180	4	1	26
0	0	2903	2935	-24	-10	3	-1	746	817	-67	-5	1	0	27
100,0	100,0	100,6	100,6	99,8	99,5	102,1	95,0	100,2	100,2	98,9	97,3	133,3	100,0	28
2	-	148323	139849	7482	930	54	8	107497	104809	2581	105	1	1	29
2	-	149292	140802	7505	920	58	7	107168	104494	2570	100	3	1	30
0	-	969	953	23	-10	4	-1	-329	-315	-11	-5	2	0	31
100,0	-	100,7	100,7	100,3	98,9	107,4	87,5	99,7	99,7	99,6	95,2	300,0	100,0	32
12	3	34462	31629	2269	499	60	5	24403	23661	709	32	1	-	33
12	3	34612	31785	2261	501	60	5	24343	23612	699	31	1	-	34
0	0	150	156	-8	2	0	0	-60	-49	-10	-1	0	-	35
100,0	100,0	100,4	100,5	99,6	100,4	100,0	100,0	99,8	99,8	98,6	96,9	100,0	-	36

TABL. 2 PODMIOTY GOSPODARKI NARODOWEJ WEDŁUG PRZEWIDYWANEJ LICZBY PRACUJĄCYCH

Lp.	WYSZCZEGÓLNIENIE a - 31.12.2015 r. b - 30.06.2015 r. c - przyrost d - 2015 = 100		Ogółem					Sektor				
			razem	0-9	10-49	50-249	250-999	1000 i więcej	razem	0-9	10-49	50-249
1	Roboty budowlane	a	302265	296168	5645	418	27	7	58	45	7	5
2	specjalistyczne	b	304091	298035	5606	417	26	7	58	45	6	6
3		c	1826	1867	-39	-1	-1	0	0	0	-1	1
4		d	100,6	100,6	99,3	99,8	96,3	100,0	100,0	100,0	85,7	120,0
5	<b>Handel; naprawa</b>	<b>a</b>	<b>1059948</b>	<b>1028879</b>	<b>27609</b>	<b>3086</b>	<b>317</b>	<b>57</b>	<b>383</b>	<b>286</b>	<b>59</b>	<b>31</b>
6	<b>pojazdów</b>	<b>b</b>	<b>1049255</b>	<b>1018334</b>	<b>27489</b>	<b>3061</b>	<b>313</b>	<b>58</b>	<b>422</b>	<b>328</b>	<b>59</b>	<b>28</b>
7	<b>samochodowych<sup>Δ</sup></b>	<b>c</b>	<b>-10693</b>	<b>-10545</b>	<b>-120</b>	<b>-25</b>	<b>-4</b>	<b>1</b>	<b>39</b>	<b>42</b>	<b>0</b>	<b>-3</b>
8		<b>d</b>	<b>99,0</b>	<b>99,0</b>	<b>99,6</b>	<b>99,2</b>	<b>98,7</b>	<b>101,8</b>	<b>110,2</b>	<b>114,7</b>	<b>100,0</b>	<b>90,3</b>
9	Handel hurtowy	a	153582	150212	2994	357	18	1	30	18	7	3
10	i detaliczny pojazdami	b	154022	150666	2983	353	19	1	35	23	7	3
11	samochodowymi oraz	c	440	454	-11	-4	1	0	5	5	0	0
12	ich naprawa <sup>Δ</sup>	d	100,3	100,3	99,6	98,9	105,6	100,0	116,7	127,8	100,0	100,0
13	Handel hurtowy <sup>Δ</sup>	a	295600	280584	13305	1529	165	17	259	192	40	22
14		b	295700	280784	13235	1505	157	19	278	215	40	18
15		c	100	200	-70	-24	-8	2	19	23	0	-4
16		d	100,0	100,1	99,5	98,4	95,2	111,8	107,3	112,0	100,0	81,8
17	Handel detaliczny <sup>Δ</sup>	a	610766	598083	11310	1200	134	39	94	76	12	6
18		b	599533	586884	11271	1203	137	38	109	90	12	7
19		c	-11233	-11199	-39	3	3	-1	15	14	0	1
20		d	98,2	98,1	99,7	100,3	102,2	97,4	116,0	118,4	100,0	116,7
21	<b>Transport i gospodarka</b>	<b>a</b>	<b>256648</b>	<b>250935</b>	<b>4751</b>	<b>757</b>	<b>165</b>	<b>40</b>	<b>547</b>	<b>103</b>	<b>181</b>	<b>166</b>
22	<b>magazynowa</b>	<b>b</b>	<b>258401</b>	<b>252641</b>	<b>4794</b>	<b>760</b>	<b>166</b>	<b>40</b>	<b>551</b>	<b>108</b>	<b>183</b>	<b>163</b>
23		<b>c</b>	<b>1753</b>	<b>1706</b>	<b>43</b>	<b>3</b>	<b>1</b>	<b>0</b>	<b>4</b>	<b>5</b>	<b>2</b>	<b>-3</b>
24		<b>d</b>	<b>100,7</b>	<b>100,7</b>	<b>100,9</b>	<b>100,4</b>	<b>100,6</b>	<b>100,0</b>	<b>100,7</b>	<b>104,9</b>	<b>101,1</b>	<b>98,2</b>
25	Transport lądowy	a	228935	224517	3726	545	123	24	286	41	41	127
26	i rurociągowy <sup>Δ</sup>	b	229740	225292	3753	546	125	24	289	46	42	124
27		c	805	775	27	1	2	0	3	5	1	-3
28		d	100,4	100,3	100,7	100,2	101,6	100,0	101,0	112,2	102,4	97,6
29	Transport wodny	a	1291	1239	38	12	1	1	10	4	3	1
30		b	1571	1517	39	13	1	1	8	3	2	1
31		c	280	278	1	1	0	0	-2	-1	-1	0
32		d	121,7	122,4	102,6	108,3	100,0	100,0	80,0	75,0	66,7	100,0
33	Transport lotniczy	a	614	571	30	9	3	1	3	-	-	1
34		b	676	633	30	9	3	1	3	-	-	1
35		c	62	62	0	0	0	0	0	-	-	0
36		d	110,1	110,9	100,0	100,0	100,0	100,0	100,0	-	-	100,0



## ORAZ SEKCJI I DZIAŁÓW PKD (cd.)

publiczny		Sektor prywatny												Lp.
250-999	1000 i więcej	razem	0-9	10-49	50-249	250-999	1000 i więcej	w tym osoby fizyczne						
								razem	0-9	10-49	50-249	250-999	1000 i więcej	
1	-	301500	295416	5638	413	26	7	276405	273757	2599	48	1	-	1
1	-	303284	297242	5599	411	25	7	277540	274938	2553	49	-	-	2
0	-	1784	1826	-39	-2	-1	0	1135	1181	-46	1	-1	-	3
100,0	-	100,6	100,6	99,3	99,5	96,2	100,0	100,4	100,4	98,2	102,1	x	-	4
<b>7</b>	<b>-</b>	<b>1052838</b>	<b>1021870</b>	<b>27547</b>	<b>3054</b>	<b>310</b>	<b>57</b>	<b>807406</b>	<b>799623</b>	<b>7599</b>	<b>181</b>	<b>2</b>	<b>1</b>	<b>5</b>
<b>7</b>	<b>-</b>	<b>1042137</b>	<b>1011316</b>	<b>27425</b>	<b>3032</b>	<b>306</b>	<b>58</b>	<b>792005</b>	<b>784250</b>	<b>7575</b>	<b>177</b>	<b>2</b>	<b>1</b>	<b>6</b>
<b>0</b>	<b>-</b>	<b>-10701</b>	<b>-10554</b>	<b>-122</b>	<b>-22</b>	<b>-4</b>	<b>1</b>	<b>-15401</b>	<b>-15373</b>	<b>-24</b>	<b>-4</b>	<b>0</b>	<b>0</b>	<b>7</b>
<b>100,0</b>	<b>-</b>	<b>99,0</b>	<b>99,0</b>	<b>99,6</b>	<b>99,3</b>	<b>98,7</b>	<b>101,8</b>	<b>98,1</b>	<b>98,1</b>	<b>99,7</b>	<b>97,8</b>	<b>100,0</b>	<b>100,0</b>	<b>8</b>
2	-	152930	149572	2987	354	16	1	130689	129613	1051	25	-	-	9
2	-	153330	149986	2976	350	17	1	130606	129533	1047	26	-	-	10
0	-	400	414	-11	-4	1	0	-83	-80	-4	1	-	-	11
100,0	-	100,3	100,3	99,6	98,9	106,3	100,0	99,9	99,9	99,6	104,0	-	-	12
5	-	291212	276265	13263	1507	160	17	167417	164663	2657	96	1	-	13
5	-	291462	276612	13192	1487	152	19	164767	162019	2655	92	1	-	14
0	-	250	347	-71	-20	-8	2	-2650	-2644	-2	-4	0	-	15
100,0	-	100,1	100,1	99,5	98,7	95,0	111,8	98,4	98,4	99,9	95,8	100,0	-	16
-	-	608696	596033	11297	1193	134	39	509300	505347	3891	60	1	1	17
-	-	597345	584718	11257	1195	137	38	496632	492698	3873	59	1	1	18
-	-	-11351	-11315	-40	2	3	-1	-12668	-12649	-18	-1	0	0	19
-	-	98,1	98,1	99,6	100,2	102,2	97,4	97,5	97,5	99,5	98,3	100,0	100,0	20
<b>73</b>	<b>24</b>	<b>254681</b>	<b>249416</b>	<b>4567</b>	<b>590</b>	<b>92</b>	<b>16</b>	<b>227418</b>	<b>225643</b>	<b>1716</b>	<b>56</b>	<b>3</b>	<b>-</b>	<b>21</b>
<b>73</b>	<b>24</b>	<b>256504</b>	<b>251194</b>	<b>4606</b>	<b>595</b>	<b>93</b>	<b>16</b>	<b>227849</b>	<b>226047</b>	<b>1745</b>	<b>54</b>	<b>3</b>	<b>-</b>	<b>22</b>
<b>0</b>	<b>0</b>	<b>1823</b>	<b>1778</b>	<b>39</b>	<b>5</b>	<b>1</b>	<b>0</b>	<b>431</b>	<b>404</b>	<b>29</b>	<b>-2</b>	<b>0</b>	<b>-</b>	<b>23</b>
<b>100,0</b>	<b>100,0</b>	<b>100,7</b>	<b>100,7</b>	<b>100,9</b>	<b>100,8</b>	<b>101,1</b>	<b>100,0</b>	<b>100,2</b>	<b>100,2</b>	<b>101,7</b>	<b>96,4</b>	<b>100,0</b>	<b>-</b>	<b>24</b>
60	17	227558	223387	3684	417	63	7	206881	205293	1536	49	3	-	25
60	17	228420	224219	3708	421	65	7	206654	205048	1554	49	3	-	26
0	0	862	832	24	4	2	0	-227	-245	18	0	0	-	27
100,0	100,0	100,4	100,4	100,7	101,0	103,2	100,0	99,9	99,9	101,2	100,0	100,0	-	28
1	1	1264	1218	35	11	-	-	948	938	10	-	-	-	29
1	1	1550	1501	37	12	-	-	1219	1209	10	-	-	-	30
0	0	286	283	2	1	-	-	271	271	0	-	-	-	31
100,0	100,0	122,6	123,2	105,7	109,1	-	-	128,6	128,9	100,0	-	-	-	32
1	1	600	560	30	8	2	-	381	380	1	-	-	-	33
1	1	664	624	30	8	2	-	439	438	1	-	-	-	34
0	0	64	64	0	0	0	-	58	58	0	-	-	-	35
100,0	100,0	110,7	111,4	100,0	100,0	100,0	-	115,2	115,3	100,0	-	-	-	36

TABL. 2 PODMIOTY GOSPODARKI NARODOWEJ WEDŁUG PRZEWIDYWANEJ LICZBY PRACUJĄCYCH

Lp.	WYSZCZEGÓLNIENIE a - 31.12.2015 r. b - 30.06.2015 r. c - przyrost d - 2015 = 100			Ogółem				Sektor				
				razem	0-9	10-49	50-249	250-999	1000 i więcej	razem	0-9	10-49
1	Magazynowanie	a	20299	19178	896	180	33	12	247	58	137	37
2	i działalność usługowa	b	20912	19780	908	180	32	12	250	59	139	37
3	wspomagająca transport	c	613	602	12	0	-1	0	3	1	2	0
4		d	103,0	103,1	101,3	100,0	97,0	100,0	101,2	101,7	101,5	100,0
5	Działalność pocztowa	a	5509	5430	61	11	5	2	1	-	-	-
6	i kurierska	b	5502	5419	64	12	5	2	1	-	-	-
7		c	-7	-11	3	1	0	0	0	-	-	-
8		d	99,9	99,8	104,9	109,1	100,0	100,0	100,0	-	-	-
9	<b>Zakwaterowanie</b>	<b>a</b>	<b>129796</b>	<b>124335</b>	<b>5124</b>	<b>294</b>	<b>36</b>	<b>7</b>	<b>923</b>	<b>598</b>	<b>285</b>	<b>30</b>
10	<b>i gastronomia<sup>Δ</sup></b>	<b>b</b>	<b>131710</b>	<b>126229</b>	<b>5146</b>	<b>293</b>	<b>36</b>	<b>6</b>	<b>917</b>	<b>601</b>	<b>278</b>	<b>28</b>
11		<b>c</b>	<b>1914</b>	<b>1894</b>	<b>22</b>	<b>-1</b>	<b>0</b>	<b>-1</b>	<b>-6</b>	<b>3</b>	<b>-7</b>	<b>-2</b>
12		<b>d</b>	<b>101,5</b>	<b>101,5</b>	<b>100,4</b>	<b>99,7</b>	<b>100,0</b>	<b>85,7</b>	<b>99,3</b>	<b>100,5</b>	<b>97,5</b>	<b>93,3</b>
13	Zakwaterowanie	a	33755	31879	1685	167	20	4	889	580	277	22
14		b	35343	33467	1684	169	20	3	886	584	270	22
15		c	1588	1588	-1	2	0	-1	-3	4	-7	0
16		d	104,7	105,0	99,9	101,2	100,0	75,0	99,7	100,7	97,5	100,0
17	Gastronomia <sup>Δ</sup>	a	96041	92456	3439	127	16	3	34	18	8	8
18		b	96367	92762	3462	124	16	3	31	17	8	6
19		c	326	306	23	-3	0	0	-3	-1	0	-2
20		d	100,3	100,3	100,7	97,6	100,0	100,0	91,2	94,4	100,0	75,0
21	<b>Informacja</b>	<b>a</b>	<b>132971</b>	<b>129751</b>	<b>2754</b>	<b>383</b>	<b>63</b>	<b>20</b>	<b>202</b>	<b>117</b>	<b>46</b>	<b>30</b>
22	<b>i komunikacja</b>	<b>b</b>	<b>137296</b>	<b>134063</b>	<b>2770</b>	<b>377</b>	<b>68</b>	<b>18</b>	<b>223</b>	<b>142</b>	<b>43</b>	<b>29</b>
22		<b>c</b>	<b>4325</b>	<b>4312</b>	<b>16</b>	<b>-6</b>	<b>5</b>	<b>-2</b>	<b>21</b>	<b>25</b>	<b>-3</b>	<b>-1</b>
23		<b>d</b>	<b>103,3</b>	<b>103,3</b>	<b>100,6</b>	<b>98,4</b>	<b>107,9</b>	<b>90,0</b>	<b>110,4</b>	<b>121,4</b>	<b>93,5</b>	<b>96,7</b>
25	Działalność wydawnicza	a	14818	13980	723	104	8	3	39	29	9	1
26		b	14651	13817	723	99	9	3	39	30	9	-
27		c	-167	-163	0	-5	1	0	0	1	0	-1
28		d	98,9	98,8	100,0	95,2	112,5	100,0	100,0	103,4	100,0	x
29	Produkcja filmów,	a	13170	12969	178	16	7	-	34	18	12	3
30	programów telewizyjnych	b	13417	13213	181	17	6	-	35	18	12	4
31	i nagrań <sup>Δ</sup>	c	247	244	3	1	-1	-	1	0	0	1
32		d	101,9	101,9	101,7	106,3	85,7	-	102,9	100,0	100,0	133,3
33	Nadawanie programów	a	918	768	118	24	4	4	23	2	2	17
34	ogólnodostępnych	b	911	770	111	22	4	4	22	2	2	16
35	i abonamentowych	c	-7	2	-7	-2	0	0	-1	0	0	-1
36		d	99,2	100,3	94,1	91,7	100,0	100,0	95,7	100,0	100,0	94,1

## ORAZ SEKCJI I DZIAŁÓW PKD (cd.)

publiczny		Sektor prywatny												Lp.
250-999	1000 i więcej	razem	0-9	10-49	50-249	250-999	1000 i więcej	w tym osoby fizyczne						
								razem	0-9	10-49	50-249	250-999	1000 i więcej	
11	4	19782	18851	758	143	22	8	14125	13973	146	6	-	-	1
11	4	20410	19470	768	143	21	8	14495	14335	156	4	-	-	2
0	0	628	619	10	0	-1	0	370	362	10	-2	-	-	3
100,0	100,0	103,2	103,3	101,3	100,0	95,5	100,0	102,6	102,6	106,8	66,7	-	-	4
-	1	5477	5400	60	11	5	1	5083	5059	23	1	-	-	5
-	1	5460	5380	63	11	5	1	5042	5017	24	1	-	-	6
-	0	-17	-20	3	0	0	0	-41	-42	1	0	-	-	7
-	100,0	99,7	99,6	105,0	100,0	100,0	100,0	99,2	99,2	104,3	100,0	-	-	8
<b>8</b>	<b>2</b>	<b>127857</b>	<b>122722</b>	<b>4838</b>	<b>264</b>	<b>28</b>	<b>5</b>	<b>97394</b>	<b>95745</b>	<b>1610</b>	<b>37</b>	<b>2</b>	-	9
<b>8</b>	<b>2</b>	<b>129682</b>	<b>124518</b>	<b>4867</b>	<b>265</b>	<b>28</b>	<b>4</b>	<b>98408</b>	<b>96747</b>	<b>1622</b>	<b>37</b>	<b>2</b>	-	10
<b>0</b>	<b>0</b>	<b>1825</b>	<b>1796</b>	<b>29</b>	<b>1</b>	<b>0</b>	<b>-1</b>	<b>1014</b>	<b>1002</b>	<b>12</b>	<b>0</b>	<b>0</b>	-	11
<b>100,0</b>	<b>100,0</b>	<b>101,4</b>	<b>101,5</b>	<b>100,6</b>	<b>100,4</b>	<b>100,0</b>	<b>80,0</b>	<b>101,0</b>	<b>101,0</b>	<b>100,7</b>	<b>100,0</b>	<b>100,0</b>	-	12
8	2	32593	31027	1407	145	12	2	26501	26090	400	11	-	-	13
8	2	34162	32589	1413	147	12	1	27876	27471	393	12	-	-	14
0	0	1569	1562	6	2	0	-1	1375	1381	-7	1	-	-	15
100,0	100,0	104,8	105,0	100,4	101,4	100,0	50,0	105,2	105,3	98,3	109,1	-	-	16
-	-	95264	91695	3431	119	16	3	70893	69655	1210	26	2	-	17
-	-	95520	91929	3454	118	16	3	70532	69276	1229	25	2	-	18
-	-	256	234	23	-1	0	0	-361	-379	19	-1	0	-	19
-	-	100,3	100,3	100,7	99,2	100,0	100,0	99,5	99,5	101,6	96,2	100,0	-	20
<b>7</b>	<b>2</b>	<b>130066</b>	<b>126931</b>	<b>2708</b>	<b>353</b>	<b>56</b>	<b>18</b>	<b>94363</b>	<b>94075</b>	<b>279</b>	<b>9</b>	-	-	21
<b>7</b>	<b>2</b>	<b>134341</b>	<b>131189</b>	<b>2727</b>	<b>348</b>	<b>61</b>	<b>16</b>	<b>97180</b>	<b>96899</b>	<b>276</b>	<b>5</b>	-	-	22
<b>0</b>	<b>0</b>	<b>4275</b>	<b>4258</b>	<b>19</b>	<b>-5</b>	<b>5</b>	<b>-2</b>	<b>2817</b>	<b>2824</b>	<b>-3</b>	<b>-4</b>	-	-	23
<b>100,0</b>	<b>100,0</b>	<b>103,3</b>	<b>103,4</b>	<b>100,7</b>	<b>98,6</b>	<b>108,9</b>	<b>88,9</b>	<b>103,0</b>	<b>103,0</b>	<b>98,9</b>	<b>55,6</b>	-	-	24
-	-	14619	13791	714	103	8	3	8136	8054	79	3	-	-	25
-	-	14446	13621	714	99	9	3	7935	7858	74	3	-	-	26
-	-	-173	-170	0	-4	1	0	-201	-196	-5	0	-	-	27
-	-	98,8	98,8	100,0	96,1	112,5	100,0	97,5	97,6	93,7	100,0	-	-	28
1	-	13024	12839	166	13	6	-	10436	10408	28	-	-	-	29
1	-	13238	13051	169	13	5	-	10577	10547	30	-	-	-	30
0	-	214	212	3	0	-1	-	141	139	2	-	-	-	31
100,0	-	101,6	101,7	101,8	100,0	83,3	-	101,4	101,3	107,1	-	-	-	32
-	2	879	750	116	7	4	2	286	282	4	-	-	-	33
-	2	874	753	109	6	4	2	274	270	4	-	-	-	34
-	0	-5	3	-7	-1	0	0	-12	-12	0	-	-	-	35
-	100,0	99,4	100,4	94,0	85,7	100,0	100,0	95,8	95,7	100,0	-	-	-	36

TABL. 2 PODMIOTY GOSPODARKI NARODOWEJ WEDŁUG PRZEWDYWANEJ LICZBY PRACUJĄCYCH

Lp.	WYSZCZEGÓLNIENIE a - 31.12.2015 r. b - 30.06.2015 r. c - przyrost d - 2015 = 100			Ogółem					Sektor			
				razem	0-9	10-49	50-249	250-999	1000 i więcej	razem	0-9	10-49
1	Telekomunikacja	a	9680	9301	322	45	8	4	16	8	6	1
2		b	9681	9303	321	44	9	4	15	7	6	1
3		c	1	2	-1	-1	1	0	-1	-1	0	0
4		d	100,0	100,0	99,7	97,8	112,5	100,0	93,8	87,5	100,0	100,0
5	Działalność związana	a	75373	74037	1152	154	22	8	47	28	12	6
6	z oprogramowaniem	b	79630	78264	1177	158	25	6	56	38	11	6
7	i doradztwo w zakresie	c	4257	4227	25	4	3	-2	9	10	-1	0
8	informatyki <sup>Δ</sup>	d	105,6	105,7	102,2	102,6	113,6	75,0	119,1	135,7	91,7	100,0
9	Działalność usługowa	a	19012	18696	261	40	14	1	43	32	5	2
10	w zakresie informacji	b	19006	18696	257	37	15	1	56	47	3	2
11		c	-6	0	-4	-3	1	0	13	15	-2	0
12		d	100,0	100,0	98,5	92,5	107,1	100,0	130,2	146,9	60,0	100,0
13	<b>Działalność finansowa</b>	<b>a</b>	<b>127636</b>	<b>125573</b>	<b>1504</b>	<b>456</b>	<b>71</b>	<b>32</b>	<b>130</b>	<b>71</b>	<b>29</b>	<b>20</b>
14	<b>i ubezpieczeniowa</b>	<b>b</b>	<b>125524</b>	<b>123455</b>	<b>1513</b>	<b>453</b>	<b>70</b>	<b>33</b>	<b>133</b>	<b>76</b>	<b>27</b>	<b>20</b>
15		<b>c</b>	<b>-2112</b>	<b>-2118</b>	<b>9</b>	<b>-3</b>	<b>-1</b>	<b>1</b>	<b>3</b>	<b>5</b>	<b>-2</b>	<b>0</b>
16		<b>d</b>	<b>98,3</b>	<b>98,3</b>	<b>100,6</b>	<b>99,3</b>	<b>98,6</b>	<b>103,1</b>	<b>102,3</b>	<b>107,0</b>	<b>93,1</b>	<b>100,0</b>
17	Finansowa działalność	a	27222	25898	925	337	35	27	100	57	23	11
18	usługowa <sup>Δ</sup>	b	26939	25620	925	335	32	27	104	62	22	11
19		c	-283	-278	0	-2	-3	0	4	5	-1	0
20		d	99,0	98,9	100,0	99,4	91,4	100,0	104,0	108,8	95,7	100,0
21	Ubezpieczenia,	a	1276	1204	28	28	13	3	6	3	-	2
22	reasekuracja i fundusze	b	1276	1202	29	29	13	3	6	2	-	3
23	emerytalne <sup>Δ</sup>	c	0	-2	1	1	0	0	0	-1	-	1
24		d	100,0	99,8	103,6	103,6	100,0	100,0	100,0	66,7	-	150,0
25	Działalność wspomagająca	a	99138	98471	551	91	23	2	24	11	6	7
26	usługi finansowe	b	97309	96633	559	89	25	3	23	12	5	6
27	oraz ubezpieczenia	c	-1829	-1838	8	-2	2	1	-1	1	-1	-1
28	i fundusze emerytalne	d	98,2	98,1	101,5	97,8	108,7	150,0	95,8	109,1	83,3	85,7
29	<b>Obsługa rynku</b>	<b>a</b>	<b>232982</b>	<b>229179</b>	<b>3046</b>	<b>676</b>	<b>75</b>	<b>6</b>	<b>43994</b>	<b>43405</b>	<b>401</b>	<b>166</b>
30	<b>nieruchomości<sup>Δ</sup></b>	<b>b</b>	<b>236624</b>	<b>232759</b>	<b>3096</b>	<b>686</b>	<b>76</b>	<b>7</b>	<b>44009</b>	<b>43433</b>	<b>395</b>	<b>159</b>
31		<b>c</b>	<b>3642</b>	<b>3580</b>	<b>50</b>	<b>10</b>	<b>1</b>	<b>1</b>	<b>15</b>	<b>28</b>	<b>-6</b>	<b>-7</b>
32		<b>d</b>	<b>101,6</b>	<b>101,6</b>	<b>101,6</b>	<b>101,5</b>	<b>101,3</b>	<b>116,7</b>	<b>100,0</b>	<b>100,1</b>	<b>98,5</b>	<b>95,8</b>
33	<b>Działalność</b>	<b>a</b>	<b>404606</b>	<b>397741</b>	<b>5991</b>	<b>728</b>	<b>124</b>	<b>22</b>	<b>1783</b>	<b>1081</b>	<b>416</b>	<b>211</b>
34	<b>profesjonalna,</b>	<b>b</b>	<b>411400</b>	<b>404441</b>	<b>6063</b>	<b>743</b>	<b>132</b>	<b>21</b>	<b>1812</b>	<b>1106</b>	<b>417</b>	<b>213</b>
35	<b>naukowa i techniczna</b>	<b>c</b>	<b>6794</b>	<b>6700</b>	<b>72</b>	<b>15</b>	<b>8</b>	<b>-1</b>	<b>29</b>	<b>25</b>	<b>1</b>	<b>2</b>
36		<b>d</b>	<b>101,7</b>	<b>101,7</b>	<b>101,2</b>	<b>102,1</b>	<b>106,5</b>	<b>95,5</b>	<b>101,6</b>	<b>102,3</b>	<b>100,2</b>	<b>100,9</b>

## ORAZ SEKCJI I DZIAŁÓW PKD (cd.)

publiczny		Sektor prywatny												Lp.
250-999	1000 i więcej	razem	0-9	10-49	50-249	250-999	1000 i więcej	w tym osoby fizyczne						
								razem	0-9	10-49	50-249	250-999	1000 i więcej	
1	-	9536	9165	316	44	7	4	6771	6728	42	1	-	-	1
1	-	9512	9142	315	43	8	4	6673	6634	38	1	-	-	2
0	-	-24	-23	-1	-1	1	0	-98	-94	-4	0	-	-	3
100,0	-	99,7	99,7	99,7	97,7	114,3	100,0	98,6	98,6	90,5	100,0	-	-	4
1	-	73693	72376	1140	148	21	8	57901	57803	96	2	-	-	5
1	-	77916	76568	1166	152	24	6	61079	60977	101	1	-	-	6
0	-	4223	4192	26	4	3	-2	3178	3174	5	-1	-	-	7
100,0	-	105,7	105,8	102,3	102,7	114,3	75,0	105,5	105,5	105,2	50,0	-	-	8
4	-	18315	18010	256	38	10	1	10833	10800	30	3	-	-	9
4	-	18355	18054	254	35	11	1	10642	10613	29	-	-	-	10
0	-	40	44	-2	-3	1	0	-191	-187	-1	-3	-	-	11
100,0	-	100,2	100,2	99,2	92,1	110,0	100,0	98,2	98,3	96,7	x	-	-	12
5	5	126116	124113	1475	435	66	27	106085	105865	217	3	-	-	13
5	5	123816	121805	1486	432	65	28	102912	102692	216	4	-	-	14
0	0	-2300	-2308	11	-3	-1	1	-3173	-3173	-1	1	-	-	15
100,0	100,0	98,2	98,1	100,7	99,3	98,5	103,7	97,0	97,0	99,5	133,3	-	-	16
5	4	26230	24950	902	325	30	23	14090	14016	73	1	-	-	17
5	4	25824	24548	903	323	27	23	13146	13076	69	1	-	-	18
0	0	-406	-402	1	-2	-3	0	-944	-940	-4	0	-	-	19
100,0	100,0	98,5	98,4	100,1	99,4	90,0	100,0	93,3	93,3	94,5	100,0	-	-	20
-	1	1262	1193	28	26	13	2	1047	1045	2	-	-	-	21
-	1	1266	1196	29	26	13	2	1047	1044	3	-	-	-	22
-	0	4	3	1	0	0	0	0	-1	1	-	-	-	23
-	100,0	100,3	100,3	103,6	100,0	100,0	100,0	100,0	99,9	150,0	-	-	-	24
-	-	98624	97970	545	84	23	2	90948	90804	142	2	-	-	25
-	-	96726	96061	554	83	25	3	88719	88572	144	3	-	-	26
-	-	-1898	-1909	9	-1	2	1	-2229	-2232	2	1	-	-	27
-	-	98,1	98,1	101,7	98,8	108,7	150,0	97,5	97,5	101,4	150,0	-	-	28
21	1	187113	183899	2645	510	54	5	37365	36949	390	25	1	-	29
21	1	190551	187263	2700	527	55	6	37820	37390	402	27	1	-	30
0	0	3438	3364	55	17	1	1	455	441	12	2	0	-	31
100,0	100,0	101,8	101,8	102,1	103,3	101,9	120,0	101,2	101,2	103,1	108,0	100,0	-	32
66	9	397729	391567	5574	517	58	13	320960	319551	1382	24	2	1	33
67	9	404553	398303	5643	530	65	12	324391	322957	1408	23	2	1	34
1	0	6824	6736	69	13	7	-1	3431	3406	26	-1	0	0	35
101,5	100,0	101,7	101,7	101,2	102,5	112,1	92,3	101,1	101,1	101,9	95,8	100,0	100,0	36

TABL. 2 PODMIOTY GOSPODARKI NARODOWEJ WEDŁUG PRZEWDYWANEJ LICZBY PRACUJĄCYCH

Lp.	WYSZCZEGÓLNIENIE a - 31.12.2015 r. b - 30.06.2015 r. c - przyrost d - 2015 = 100	Ogółem						Sektor				
		razem	0-9	10-49	50-249	250-999	1000 i więcej	razem	0-9	10-49	50-249	
1	Działalność prawnicza,	a	103417	101592	1709	96	17	3	1024	744	256	22
2	rachunkowo-księgową	b	105172	103335	1718	99	18	2	1020	737	256	24
3	i doradztwo podatkowe	c	1755	1743	9	3	1	-1	-4	-7	0	2
4		d	101,7	101,7	100,5	103,1	105,9	66,7	99,6	99,1	100,0	109,1
5	Działalność firm	a	67747	66473	1102	137	28	7	189	100	49	29
6	centralnych;	b	70703	69392	1126	146	32	7	211	119	52	29
7	doradztwo w zarządzaniu <sup>Δ</sup>	c	2956	2919	24	9	4	0	22	19	3	0
8		d	104,4	104,4	102,2	106,6	114,3	100,0	111,6	119,0	106,1	100,0
9	Działalność w zakresie	a	90541	88651	1653	221	14	2	250	150	65	31
10	architektury i inżynierii;	b	91248	89343	1668	220	15	2	250	153	62	31
11	badania i analizy	c	707	692	15	-1	1	0	0	3	-3	0
12	techniczne	d	100,8	100,8	100,9	99,5	107,1	100,0	100,0	102,0	95,4	100,0
13	Badania naukowe i prace	a	4232	3867	162	145	50	8	246	31	35	125
14	rozwojowe	b	4475	4099	173	145	50	8	249	33	36	125
15		c	243	232	11	0	0	0	3	2	1	0
16		d	105,7	106,0	106,8	100,0	100,0	100,0	101,2	106,5	102,9	100,0
17	Reklama, badanie rynku	a	50701	49758	855	77	10	1	26	21	5	-
18	i opinii publicznej	b	51136	50179	865	79	12	1	32	27	5	-
19		c	435	421	10	2	2	0	6	6	0	-
20		d	100,9	100,8	101,2	102,6	120,0	100,0	123,1	128,6	100,0	-
21	Pozostała działalność	a	77707	77205	444	52	5	1	39	29	3	4
22	profesjonalna, naukowa	b	78371	77865	446	54	5	1	41	31	3	4
23	i techniczna	c	664	660	2	2	0	0	2	2	0	0
24		d	100,9	100,9	100,5	103,8	100,0	100,0	105,1	106,9	100,0	100,0
25	Działalność weterynaryjna	a	10261	10195	66	-	-	-	9	6	3	-
26		b	10295	10228	67	-	-	-	9	6	3	-
27		c	34	33	1	-	-	-	0	0	0	-
28		d	100,3	100,3	101,5	-	-	-	100,0	100,0	100,0	-
29	<b>Administrowanie</b>	<b>a</b>	<b>122887</b>	<b>118282</b>	<b>3543</b>	<b>816</b>	<b>197</b>	<b>49</b>	<b>200</b>	<b>88</b>	<b>60</b>	<b>44</b>
30	<b>i działalność</b>	<b>b</b>	<b>125056</b>	<b>120362</b>	<b>3627</b>	<b>819</b>	<b>199</b>	<b>49</b>	<b>220</b>	<b>113</b>	<b>58</b>	<b>41</b>
31	<b>wspierająca<sup>Δ</sup></b>	<b>c</b>	<b>2169</b>	<b>2080</b>	<b>84</b>	<b>3</b>	<b>2</b>	<b>0</b>	<b>20</b>	<b>25</b>	<b>-2</b>	<b>-3</b>
32		<b>d</b>	<b>101,8</b>	<b>101,8</b>	<b>102,4</b>	<b>100,4</b>	<b>101,0</b>	<b>100,0</b>	<b>110,0</b>	<b>128,4</b>	<b>96,7</b>	<b>93,2</b>
33	Wynajem i dzierżawa	a	17007	16663	297	37	10	-	20	16	3	1
34		b	17416	17063	307	36	10	-	22	18	4	-
35		c	409	400	10	-1	0	-	2	2	1	-1
36		d	102,4	102,4	103,4	97,3	100,0	-	110,0	112,5	133,3	x
37	Działalność związana	a	7044	6359	510	137	31	7	12	3	2	6
38	z zatrudnieniem	b	7684	6943	553	148	33	7	14	5	2	6
39		c	640	584	43	11	2	0	2	2	0	0
40		d	109,1	109,2	108,4	108,0	106,5	100,0	116,7	166,7	100,0	100,0

## ORAZ SEKCJI I DZIAŁÓW PKD (cd.)

publiczny		Sektor prywatny												Lp.
250-999	1000 i więcej	razem	0-9	10-49	50-249	250-999	1000 i więcej	w tym osoby fizyczne						
								razem	0-9	10-49	50-249	250-999	1000 i więcej	
2	-	101604	100059	1453	74	15	3	83617	83096	520	1	-	-	1
3	-	103349	101796	1461	75	15	2	84792	84264	527	1	-	-	2
1	-	1745	1737	8	1	0	-1	1175	1168	7	0	-	-	3
150,0	-	101,7	101,7	100,6	101,4	100,0	66,7	101,4	101,4	101,3	100,0	-	-	4
11	-	64903	63718	1053	108	17	7	44896	44641	247	6	1	1	5
11	-	67971	66752	1074	117	21	7	46340	46079	253	6	1	1	6
0	-	3068	3034	21	9	4	0	1444	1438	6	0	0	0	7
100,0	-	104,7	104,8	102,0	108,3	123,5	100,0	103,2	103,2	102,4	100,0	100,0	100,0	8
3	1	89872	88082	1588	190	11	1	74933	74667	260	6	-	-	9
3	1	90571	88764	1605	189	12	1	75287	75021	261	5	-	-	10
0	0	699	682	17	-1	1	0	354	354	1	-1	-	-	11
100,0	100,0	100,8	100,8	101,1	99,5	109,1	100,0	100,5	100,5	100,4	83,3	-	-	12
47	8	3758	3608	127	20	3	-	2167	2151	15	-	1	-	13
47	8	3950	3790	137	20	3	-	2147	2128	18	-	1	-	14
0	0	192	182	10	0	0	-	-20	-23	3	-	0	-	15
100,0	100,0	105,1	105,0	107,9	100,0	100,0	-	99,1	98,9	120,0	-	100,0	-	16
-	-	50104	49166	850	77	10	1	37760	37596	158	6	-	-	17
-	-	50526	49574	860	79	12	1	37809	37637	166	6	-	-	18
-	-	422	408	10	2	2	0	49	41	8	0	-	-	19
-	-	100,8	100,8	101,2	102,6	120,0	100,0	100,1	100,1	105,1	100,0	-	-	20
3	-	77248	76757	440	48	2	1	68793	68639	149	5	-	-	21
3	-	77911	77416	442	50	2	1	69204	69049	150	5	-	-	22
0	-	663	659	2	2	0	0	411	410	1	0	-	-	23
100,0	-	100,9	100,9	100,5	104,2	100,0	100,0	100,6	100,6	100,7	100,0	-	-	24
-	-	10240	10177	63	-	-	-	8794	8761	33	-	-	-	25
-	-	10275	10211	64	-	-	-	8812	8779	33	-	-	-	26
-	-	35	34	1	-	-	-	18	18	0	-	-	-	27
-	-	100,3	100,3	101,6	-	-	-	100,2	100,2	100,0	-	-	-	28
7	1	120773	116282	3482	771	190	48	94920	93713	1115	83	9	-	29
7	1	122766	118182	3568	776	192	48	95159	93939	1130	81	9	-	30
0	0	1993	1900	86	5	2	0	239	226	15	-2	0	-	31
100,0	100,0	101,7	101,6	102,5	100,6	101,1	100,0	100,3	100,2	101,3	97,6	100,0	-	32
-	-	16628	16288	294	36	10	-	12105	12031	72	1	1	-	33
-	-	17077	16728	303	36	10	-	12228	12143	81	3	1	-	34
-	-	449	440	9	0	0	-	123	112	9	2	0	-	35
-	-	102,7	102,7	103,1	100,0	100,0	-	101,0	100,9	112,5	300,0	100,0	-	36
1	-	6541	5867	507	130	30	7	3135	2977	145	11	2	-	37
1	-	7113	6383	550	141	32	7	3245	3075	156	12	2	-	38
0	-	572	516	43	11	2	0	110	98	11	1	0	-	39
100,0	-	108,7	108,8	108,5	108,5	106,7	100,0	103,5	103,3	107,6	109,1	100,0	-	40

TABL. 2 PODMIOTY GOSPODARKI NARODOWEJ WEDŁUG PRZEWIDYWANEJ LICZBY PRACUJĄCYCH

Lp.	WYSZCZEGÓLNIENIE a - 31.12.2015 r. b - 30.06.2015 r. c - przyrost d - 2015 = 100	Ogółem						Sektor				
		razem	0-9	10-49	50-249	250-999	1000 i więcej	razem	0-9	10-49	50-249	
1	Działalność związana	a	13463	13171	264	21	7	-	48	38	8	-
2	z turystyką <sup>Δ</sup>	b	13596	13306	261	22	7	-	49	39	8	-
3		c	133	135	-3	1	0	-	1	1	0	-
4		d	101,0	101,0	98,9	104,8	100,0	-	102,1	102,6	100,0	-
5	Działalność	a	6482	5288	773	302	90	29	13	5	2	4
6	detektywistyczna	b	6654	5453	786	296	90	29	12	5	2	3
7	i ochroniarska	c	172	165	13	-6	0	0	-1	0	0	-1
8		d	102,7	103,1	101,7	98,0	100,0	100,0	92,3	100,0	100,0	75,0
9	Utrzymanie porządku	a	44319	42887	1155	219	47	11	71	15	30	25
10	w budynkach	b	44663	43244	1149	213	46	11	68	16	27	24
11	i zagospodarowanie	c	344	357	-6	-6	-1	0	-3	1	-3	-1
12	zieleni <sup>Δ</sup>	d	100,8	100,8	99,5	97,3	97,9	100,0	95,8	106,7	90,0	96,0
13	Administracyjna obsługa	a	34572	33914	544	100	12	2	36	11	15	8
14	biura; wspomaganie	b	35043	34353	571	104	13	2	55	30	15	8
15	działalności gospodarczej <sup>Δ</sup>	c	471	439	27	4	1	0	19	19	0	0
16		d	101,4	101,3	105,0	104,0	108,3	100,0	152,8	272,7	100,0	100,0
17	<b>Administracja publiczna</b>	<b>a</b>	<b>26885</b>	<b>20853</b>	<b>3316</b>	<b>2275</b>	<b>372</b>	<b>69</b>	<b>10341</b>	<b>4648</b>	<b>3018</b>	<b>2235</b>
18	<b>i obrona narodowa;</b>	<b>b</b>	<b>27090</b>	<b>21011</b>	<b>3359</b>	<b>2276</b>	<b>376</b>	<b>68</b>	<b>10317</b>	<b>4622</b>	<b>3014</b>	<b>2238</b>
19	<b>obowiązkowe</b>	<b>c</b>	<b>205</b>	<b>158</b>	<b>43</b>	<b>1</b>	<b>4</b>	<b>-1</b>	<b>-24</b>	<b>-26</b>	<b>-4</b>	<b>3</b>
20	<b>zabezpieczenia społeczne</b>	<b>d</b>	<b>100,8</b>	<b>100,8</b>	<b>101,3</b>	<b>100,0</b>	<b>101,1</b>	<b>98,6</b>	<b>99,8</b>	<b>99,4</b>	<b>99,9</b>	<b>100,1</b>
21	<b>Edukacja</b>	<b>a</b>	<b>147548</b>	<b>113390</b>	<b>27415</b>	<b>6601</b>	<b>85</b>	<b>57</b>	<b>46051</b>	<b>21152</b>	<b>18638</b>	<b>6150</b>
22		<b>b</b>	<b>147409</b>	<b>113239</b>	<b>27408</b>	<b>6620</b>	<b>85</b>	<b>57</b>	<b>46007</b>	<b>21082</b>	<b>18643</b>	<b>6171</b>
23		<b>c</b>	<b>-139</b>	<b>-151</b>	<b>-7</b>	<b>19</b>	<b>0</b>	<b>0</b>	<b>-44</b>	<b>-70</b>	<b>5</b>	<b>21</b>
24		<b>d</b>	<b>99,9</b>	<b>99,9</b>	<b>100,0</b>	<b>100,3</b>	<b>100,0</b>	<b>100,0</b>	<b>99,9</b>	<b>99,7</b>	<b>100,0</b>	<b>100,3</b>
25	<b>Opieka zdrowotna</b>	<b>a</b>	<b>227015</b>	<b>218283</b>	<b>6510</b>	<b>1655</b>	<b>465</b>	<b>102</b>	<b>7366</b>	<b>2805</b>	<b>2781</b>	<b>1257</b>
26	<b>i pomoc społeczna</b>	<b>b</b>	<b>229872</b>	<b>221134</b>	<b>6513</b>	<b>1659</b>	<b>464</b>	<b>102</b>	<b>7361</b>	<b>2800</b>	<b>2785</b>	<b>1255</b>
27		<b>c</b>	<b>2857</b>	<b>2851</b>	<b>3</b>	<b>4</b>	<b>-1</b>	<b>0</b>	<b>-5</b>	<b>-5</b>	<b>4</b>	<b>-2</b>
28		<b>d</b>	<b>101,3</b>	<b>101,3</b>	<b>100,0</b>	<b>100,2</b>	<b>99,8</b>	<b>100,0</b>	<b>99,9</b>	<b>99,8</b>	<b>100,1</b>	<b>99,8</b>
29	Opieka zdrowotna	a	211859	206752	3852	720	434	101	1691	232	590	375
30		b	214587	209489	3842	723	432	101	1677	227	587	372
31		c	2728	2737	-10	3	-2	0	-14	-5	-3	-3
32		d	101,3	101,3	99,7	100,4	99,5	100,0	99,2	97,8	99,5	99,2
33	Pomoc społeczna	a	3446	1839	892	706	9	-	1860	481	682	688
34	z zakwaterowaniem	b	3525	1911	899	705	10	-	1865	486	682	687
35		c	79	72	7	-1	1	-	5	5	0	-1
36		d	102,3	103,9	100,8	99,9	111,1	-	100,3	101,0	100,0	99,9
37	Pomoc społeczna bez	a	11710	9692	1766	229	22	1	3815	2092	1509	194
37	zakwaterowania	b	11760	9734	1772	231	22	1	3819	2087	1516	196
39		c	50	42	6	2	0	0	4	-5	7	2
40		d	100,4	100,4	100,3	100,9	100,0	100,0	100,1	99,8	100,5	101,0



## ORAZ SEKCJI I DZIAŁÓW PKD (cd.)

publiczny		Sektor prywatny												Lp.
250-999	1000 i więcej	razem	0-9	10-49	50-249	250-999	1000 i więcej	w tym osoby fizyczne						
								razem	0-9	10-49	50-249	250-999	1000 i więcej	
2	-	13302	13020	256	21	5	-	8903	8857	43	2	1	-	1
2	-	13392	13113	253	21	5	-	8940	8896	41	2	1	-	2
0	-	90	93	-3	0	0	-	37	39	-2	0	0	-	3
100,0	-	100,7	100,7	98,8	100,0	100,0	-	100,4	100,4	95,3	100,0	100,0	-	4
1	1	6336	5150	771	298	89	28	3327	3058	233	33	3	-	5
1	1	6495	5301	784	293	89	28	3273	3012	227	31	3	-	6
0	0	159	151	13	-5	0	0	-54	-46	-6	-2	0	-	7
100,0	100,0	102,5	102,9	101,7	98,3	100,0	100,0	98,4	98,5	97,4	93,9	100,0	-	8
1	-	44057	42681	1125	194	46	11	39632	39115	489	26	2	-	9
1	-	44382	43015	1122	189	45	11	39695	39186	483	24	2	-	10
0	-	325	334	-3	-5	-1	0	63	71	-6	-2	0	-	11
100,0	-	100,7	100,8	99,7	97,4	97,8	100,0	100,2	100,2	98,8	92,3	100,0	-	12
2	-	33909	33276	529	92	10	2	27818	27675	133	10	-	-	13
2	-	34307	33642	556	96	11	2	27778	27627	142	9	-	-	14
0	-	398	366	27	4	1	0	-40	-48	9	-1	-	-	15
100,0	-	101,2	101,1	105,1	104,3	110,0	100,0	99,9	99,8	106,8	90,0	-	-	16
<b>371</b>	<b>69</b>	<b>16531</b>	<b>16192</b>	<b>298</b>	<b>40</b>	<b>1</b>	-	<b>91</b>	<b>90</b>	<b>1</b>	-	-	-	17
<b>375</b>	<b>68</b>	<b>16751</b>	<b>16367</b>	<b>345</b>	<b>38</b>	<b>1</b>	-	<b>92</b>	<b>91</b>	<b>1</b>	-	-	-	18
<b>4</b>	<b>-1</b>	<b>220</b>	<b>175</b>	<b>47</b>	<b>-2</b>	<b>0</b>	-	<b>1</b>	<b>1</b>	<b>0</b>	-	-	-	19
<b>101,1</b>	<b>98,6</b>	<b>101,3</b>	<b>101,1</b>	<b>115,8</b>	<b>95,0</b>	<b>100,0</b>	-	<b>101,1</b>	<b>101,1</b>	<b>100,0</b>	-	-	-	20
57	54	101034	91775	8777	451	28	3	69379	68687	660	30	2	-	21
57	54	100880	91638	8762	449	28	3	68982	68301	649	30	2	-	22
0	0	-154	-137	-15	-2	0	0	-397	-386	-11	0	0	-	23
100,0	100,0	99,8	99,9	99,8	99,6	100,0	100,0	99,4	99,4	98,3	100,0	100,0	-	24
427	96	219035	214864	3729	398	38	6	201769	200961	785	23	-	-	25
425	96	221885	217710	3727	403	39	6	204180	203377	780	23	-	-	26
-2	0	2850	2846	-2	5	1	0	2411	2416	-5	0	-	-	27
99,5	100,0	101,3	101,3	99,9	101,3	102,6	100,0	101,2	101,2	99,4	100,0	-	-	28
399	95	209696	206048	3262	345	35	6	194132	193469	646	17	-	-	29
396	95	212448	208802	3254	350	36	6	196556	195901	638	17	-	-	30
-3	0	2752	2754	-8	5	1	0	2424	2432	-8	0	-	-	31
99,2	100,0	101,3	101,3	99,8	101,4	102,9	100,0	101,2	101,3	98,8	100,0	-	-	32
9	-	1535	1307	210	18	-	-	940	891	46	3	-	-	33
10	-	1602	1367	217	18	-	-	960	909	48	3	-	-	34
1	-	67	60	7	0	-	-	20	18	2	0	-	-	35
111,1	-	104,4	104,6	103,3	100,0	-	-	102,1	102,0	104,3	100,0	-	-	36
19	1	7804	7509	257	35	3	-	6697	6601	93	3	-	-	37
19	1	7835	7541	256	35	3	-	6664	6567	94	3	-	-	38
0	0	31	32	-1	0	0	-	-33	-34	1	0	-	-	39
100,0	100,0	100,4	100,4	99,6	100,0	100,0	-	99,5	99,5	101,1	100,0	-	-	40

TABL. 2 PODMIOTY GOSPODARKI NARODOWEJ WEDŁUG PRZEWIDYWANEJ LICZBY PRACUJĄCYCH

Lp.	WYSZCZEGÓLNIENIE a - 31.12.2015 r. b - 30.06.2015 r. c - przyrost d - 2015 = 100	Ogółem						Sektor				
		razem	0-9	10-49	50-249	250-999	1000 i więcej	razem	0-9	10-49	50-249	
1	<b>Działalność związana</b>	<b>a</b>	<b>74638</b>	<b>70960</b>	<b>3042</b>	<b>602</b>	<b>29</b>	<b>5</b>	<b>5672</b>	<b>3317</b>	<b>1857</b>	<b>474</b>
2	<b>z kulturą, rozrywką</b>	<b>b</b>	<b>75622</b>	<b>71920</b>	<b>3064</b>	<b>604</b>	<b>29</b>	<b>5</b>	<b>5673</b>	<b>3311</b>	<b>1861</b>	<b>477</b>
3	<b>i rekreacją</b>	<b>c</b>	<b>984</b>	<b>960</b>	<b>22</b>	<b>2</b>	<b>0</b>	<b>0</b>	<b>1</b>	<b>-6</b>	<b>4</b>	<b>3</b>
4		<b>d</b>	<b>101,3</b>	<b>101,4</b>	<b>100,7</b>	<b>100,3</b>	<b>100,0</b>	<b>100,0</b>	<b>100,0</b>	<b>99,8</b>	<b>100,2</b>	<b>100,6</b>
5	Działalność twórcza	a	19455	18258	1005	180	11	1	2378	1264	927	175
6	związana z kulturą	b	19586	18386	1009	179	11	1	2380	1264	929	175
7	i rozrywką	c	131	128	4	-1	0	0	2	0	2	0
8		d	100,7	100,7	100,4	99,4	100,0	100,0	100,1	100,0	100,2	100,0
9	Działalność bibliotek,	a	4689	3791	676	213	8	1	2671	1846	615	202
10	archiwów, muzeów oraz	b	4731	3832	675	215	8	1	2663	1836	616	203
11	pozostała działalność	c	42	41	-1	2	0	0	-8	-10	1	1
12	związana z kulturą	d	100,9	101,1	99,9	100,9	100,0	100,0	99,7	99,5	100,2	100,5
13	Działalność związana	a	1297	1240	35	13	6	3	4	1	1	-
14	z grami losowymi	b	1230	1175	34	12	6	3	4	1	1	-
15	i zakładami wzajemnymi	c	-67	-65	-1	-1	0	0	0	0	0	-
16		d	94,8	94,8	97,1	92,3	100,0	100,0	100,0	100,0	100,0	-
17	Działalność sportowa,	a	49197	47671	1326	196	4	-	619	206	314	97
18	rozrywkowa i rekreacyjna	b	50075	48527	1346	198	4	-	626	210	315	99
19		c	878	856	20	2	0	-	7	4	1	2
20		d	101,8	101,8	101,5	101,0	100,0	-	101,1	101,9	100,3	102,1
21	<b>Pozostała działalność</b>	<b>a</b>	<b>271144</b>	<b>265715</b>	<b>4480</b>	<b>804</b>	<b>120</b>	<b>25</b>	<b>112</b>	<b>72</b>	<b>25</b>	<b>12</b>
22	<b>usługowa</b>	<b>b</b>	<b>273264</b>	<b>267843</b>	<b>4473</b>	<b>805</b>	<b>120</b>	<b>23</b>	<b>116</b>	<b>74</b>	<b>27</b>	<b>12</b>
23		<b>c</b>	<b>2120</b>	<b>2128</b>	<b>-7</b>	<b>1</b>	<b>0</b>	<b>-2</b>	<b>4</b>	<b>2</b>	<b>2</b>	<b>0</b>
24		<b>d</b>	<b>100,8</b>	<b>100,8</b>	<b>99,8</b>	<b>100,1</b>	<b>100,0</b>	<b>92,0</b>	<b>103,6</b>	<b>102,8</b>	<b>108,0</b>	<b>100,0</b>
25	Działalność organizacji	a	133928	129598	3481	718	111	20	57	50	4	2
26	członkowskich	b	135611	131289	3473	719	111	19	55	48	4	2
27		c	1683	1691	-8	1	0	-1	-2	-2	0	0
28		d	101,3	101,3	99,8	100,1	100,0	95,0	96,5	96,0	100,0	100,0
29	Naprawa i konserwacja	a	31981	31774	186	16	2	3	7	4	1	-
30	komputerów i artykułów	b	31659	31450	187	17	2	3	9	6	1	-
31	użytku osobistego	c	-322	-324	1	1	0	0	2	2	0	-
32	i domowego	d	99,0	99,0	100,5	106,3	100,0	100,0	128,6	150,0	100,0	-
33	Pozostała indywidualna	a	105235	104343	813	70	7	2	48	18	20	10
34	działalność usługowa	b	105994	105104	813	69	7	1	52	20	22	10
35		c	759	761	0	-1	0	-1	4	2	2	0
36		d	100,7	100,7	100,0	98,6	100,0	50,0	108,3	111,1	110,0	100,0
37	<b>Organizacje i zespoły</b>	<b>a</b>	<b>226</b>	<b>165</b>	<b>47</b>	<b>10</b>	<b>3</b>	<b>1</b>	<b>5</b>	<b>4</b>	<b>-</b>	<b>1</b>
38	<b>eksterytorialne</b>	<b>b</b>	<b>226</b>	<b>165</b>	<b>47</b>	<b>10</b>	<b>3</b>	<b>1</b>	<b>5</b>	<b>4</b>	<b>-</b>	<b>1</b>
39		<b>c</b>	<b>0</b>	<b>0</b>	<b>0</b>	<b>0</b>	<b>0</b>	<b>0</b>	<b>0</b>	<b>0</b>	<b>-</b>	<b>0</b>
40		<b>d</b>	<b>100,0</b>	<b>100,0</b>	<b>100,0</b>	<b>100,0</b>	<b>100,0</b>	<b>100,0</b>	<b>100,0</b>	<b>100,0</b>	<b>-</b>	<b>100,0</b>

## ORAZ SEKCJI I DZIAŁÓW PKD (dok.)

publiczny		Sektor prywatny												Lp.
250-999	1000 i więcej	razem	0-9	10-49	50-249	250-999	1000 i więcej	w tym osoby fizyczne						
								razem	0-9	10-49	50-249	250-999	1000 i więcej	
<b>21</b>	<b>3</b>	<b>68637</b>	<b>67314</b>	<b>1185</b>	<b>128</b>	<b>8</b>	<b>2</b>	<b>32537</b>	<b>32408</b>	<b>126</b>	<b>3</b>	-	-	1
<b>21</b>	<b>3</b>	<b>69556</b>	<b>68216</b>	<b>1203</b>	<b>127</b>	<b>8</b>	<b>2</b>	<b>32765</b>	<b>32631</b>	<b>131</b>	<b>3</b>	-	-	2
<b>0</b>	<b>0</b>	<b>919</b>	<b>902</b>	<b>18</b>	<b>-1</b>	<b>0</b>	<b>0</b>	<b>228</b>	<b>223</b>	<b>5</b>	<b>0</b>	-	-	3
<b>100,0</b>	<b>100,0</b>	<b>101,3</b>	<b>101,3</b>	<b>101,5</b>	<b>99,2</b>	<b>100,0</b>	<b>100,0</b>	<b>100,7</b>	<b>100,7</b>	<b>104,0</b>	<b>100,0</b>	-	-	4
11	1	17026	16943	78	5	-	-	15123	15090	30	3	-	-	5
11	1	17137	17053	80	4	-	-	15197	15162	32	3	-	-	6
0	0	111	110	2	-1	-	-	74	72	2	0	-	-	7
100,0	100,0	100,7	100,6	102,6	80,0	-	-	100,5	100,5	106,7	100,0	-	-	8
7	1	2005	1932	61	11	1	-	1446	1434	12	-	-	-	9
7	1	2052	1980	59	12	1	-	1468	1456	12	-	-	-	10
0	0	47	48	-2	1	0	-	22	22	0	-	-	-	11
100,0	100,0	102,3	102,5	96,7	109,1	100,0	-	101,5	101,5	100,0	-	-	-	12
1	1	1282	1228	34	13	5	2	951	945	6	-	-	-	13
1	1	1210	1158	33	12	5	2	883	876	7	-	-	-	14
0	0	-72	-70	-1	-1	0	0	-68	-69	1	-	-	-	15
100,0	100,0	94,4	94,3	97,1	92,3	100,0	100,0	92,8	92,7	116,7	-	-	-	16
2	-	48324	47211	1012	99	2	-	15017	14939	78	-	-	-	17
2	-	49157	48025	1031	99	2	-	15217	15137	80	-	-	-	18
0	-	833	814	19	0	0	-	200	198	2	-	-	-	19
100,0	-	101,7	101,7	101,9	100,0	100,0	-	101,3	101,3	102,6	-	-	-	20
<b>1</b>	<b>2</b>	<b>269448</b>	<b>264059</b>	<b>4455</b>	<b>792</b>	<b>119</b>	<b>23</b>	<b>127201</b>	<b>126742</b>	<b>449</b>	<b>9</b>	-	<b>1</b>	21
<b>1</b>	<b>2</b>	<b>271343</b>	<b>265964</b>	<b>4446</b>	<b>793</b>	<b>119</b>	<b>21</b>	<b>127287</b>	<b>126836</b>	<b>443</b>	<b>8</b>	-	-	22
<b>0</b>	<b>0</b>	<b>1895</b>	<b>1905</b>	<b>-9</b>	<b>1</b>	<b>0</b>	<b>-2</b>	<b>86</b>	<b>94</b>	<b>-6</b>	<b>-1</b>	-	<b>-1</b>	23
<b>100</b>	<b>100,0</b>	<b>100,7</b>	<b>100,7</b>	<b>99,8</b>	<b>100,1</b>	<b>100,0</b>	<b>91,3</b>	<b>100,1</b>	<b>100,1</b>	<b>98,7</b>	<b>88,9</b>	-	<b>x</b>	24
-	1	132767	128444	3477	716	111	19	18	18	-	-	-	-	25
-	1	134209	129894	3469	717	111	18	18	18	-	-	-	-	26
-	0	1442	1450	-8	1	0	-1	0	0	-	-	-	-	27
-	100,0	101,1	101,1	99,8	100,1	100,0	94,7	100,0	100,0	-	-	-	-	28
1	1	31918	31714	185	16	1	2	29656	29586	67	3	-	-	29
1	1	31596	31390	186	17	1	2	29289	29219	67	3	-	-	30
0	0	-322	-324	1	1	0	0	-367	-367	0	0	-	-	31
100,0	100,0	99,0	99,0	100,5	106,3	100,0	100,0	98,8	98,8	100,0	100,0	-	-	32
-	-	104763	103901	793	60	7	2	97527	97138	382	6	-	1	33
-	-	105538	104680	791	59	7	1	97981	97599	376	5	-	-	34
-	-	775	779	-2	-1	0	-1	453	461	-6	-1	-	-1	35
-	-	100,7	100,7	99,7	98,3	100,0	50,0	100,5	100,5	98,4	83,3	-	x	36
-	-	<b>221</b>	<b>161</b>	<b>47</b>	<b>9</b>	<b>3</b>	<b>1</b>	-	-	-	-	-	-	37
-	-	<b>221</b>	<b>161</b>	<b>47</b>	<b>9</b>	<b>3</b>	<b>1</b>	-	-	-	-	-	-	38
-	-	<b>0</b>	<b>0</b>	<b>0</b>	<b>0</b>	<b>0</b>	<b>0</b>	-	-	-	-	-	-	39
-	-	<b>100,0</b>	<b>100,0</b>	<b>100,0</b>	<b>100,0</b>	<b>100,0</b>	<b>100,0</b>	-	-	-	-	-	-	40

TABL. 3 PODMIOTY GOSPODARKI NARODOWEJ WEDŁUG PRZEWIDYWANEJ LICZBY PRACUJĄCYCH

Lp.	WYSZCZEGÓLNIENIE a - 31.12.2015 r. b - 30.06.2016 r. c - przyrost d - 2015 = 100		Ogółem					Sektor				
			razem	0-9	10-49	50-249	250-999	1000 i więcej	razem	0-9	10-49	50-249
1	<b>POLSKA</b>	a	<b>4184409<sup>4</sup></b>	<b>4003599</b>	<b>147124</b>	<b>29243</b>	<b>3675</b>	<b>768</b>	<b>121768</b>	<b>79043</b>	<b>29271</b>	<b>11930</b>
2		b	<b>4203296<sup>4</sup></b>	<b>4022283</b>	<b>147310</b>	<b>29244</b>	<b>3702</b>	<b>757</b>	<b>121855</b>	<b>79140</b>	<b>29253</b>	<b>11936</b>
3		c	<b>18887</b>	<b>18684</b>	<b>186</b>	<b>1</b>	<b>27</b>	<b>-11</b>	<b>87</b>	<b>97</b>	<b>-18</b>	<b>6</b>
4		d	<b>100,5</b>	<b>100,5</b>	<b>100,1</b>	<b>100,0</b>	<b>100,7</b>	<b>98,6</b>	<b>100,1</b>	<b>100,1</b>	<b>99,9</b>	<b>100,1</b>
5	<b>Dolnośląskie</b>	a	<b>357102</b>	<b>344313</b>	<b>10317</b>	<b>2112</b>	<b>296</b>	<b>64</b>	<b>15603</b>	<b>12530</b>	<b>2048</b>	<b>916</b>
6		b	<b>358087</b>	<b>345288</b>	<b>10324</b>	<b>2116</b>	<b>296</b>	<b>63</b>	<b>15560</b>	<b>12483</b>	<b>2046</b>	<b>921</b>
7		c	<b>985</b>	<b>975</b>	<b>7</b>	<b>4</b>	<b>0</b>	<b>-1</b>	<b>-43</b>	<b>-47</b>	<b>-2</b>	<b>5</b>
8		d	<b>100,3</b>	<b>100,3</b>	<b>100,1</b>	<b>100,2</b>	<b>100,0</b>	<b>98,4</b>	<b>99,7</b>	<b>99,6</b>	<b>99,9</b>	<b>100,5</b>
	<i>Podregiony:</i>											
9	jeleniogórski	a	65270	63155	1697	368	43	7	3643	2925	504	193
10		b	65162	63051	1692	368	44	7	3631	2915	501	194
11		c	-108	-104	-5	0	1	0	-12	-10	-3	1
12		d	99,8	99,8	99,7	100,0	102,3	100,0	99,7	99,7	99,4	100,5
13	legnicko-głogowski	a	44450	42764	1331	309	33	13	1623	1147	303	164
14		b	44244	42558	1333	307	33	13	1625	1151	301	163
15		c	-206	-206	2	-2	0	0	2	4	-2	-1
16		d	99,5	99,5	100,2	99,4	100,0	100,0	100,1	100,3	99,3	99,4
17	wałbrzyski	a	73719	70916	2338	417	45	3	5550	4849	500	188
18		b	73461	70648	2345	420	45	3	5569	4868	499	189
19		c	-258	-268	7	3	0	0	19	19	-1	1
20		d	99,7	99,6	100,3	100,7	100,0	100,0	100,3	100,4	99,8	100,5
21	wrocławski	a	60426	58156	1850	362	51	7	1742	1090	500	141
22		b	60801	58525	1851	366	52	7	1746	1091	502	142
23		c	375	369	1	4	1	0	4	1	2	1
24		d	100,6	100,6	100,1	101,1	102,0	100,0	100,2	100,1	100,4	100,7
25	m. Wrocław	a	113237	109322	3101	656	124	34	3045	2519	241	230
26		b	114419	110506	3103	655	122	33	2989	2458	243	233
27		c	1182	1184	2	-1	-2	-1	-56	-61	2	3
28		d	101,0	101,1	100,1	99,8	98,4	97,1	98,2	97,6	100,8	101,3
29	<b>Kujawsko-pomorskie</b>	a	<b>193470</b>	<b>184709</b>	<b>6988</b>	<b>1558</b>	<b>183</b>	<b>32</b>	<b>5815</b>	<b>3607</b>	<b>1457</b>	<b>668</b>
30		b	<b>193485</b>	<b>184740</b>	<b>6976</b>	<b>1552</b>	<b>186</b>	<b>31</b>	<b>5821</b>	<b>3612</b>	<b>1459</b>	<b>666</b>
31		c	<b>15</b>	<b>31</b>	<b>-12</b>	<b>-6</b>	<b>3</b>	<b>-1</b>	<b>6</b>	<b>5</b>	<b>2</b>	<b>-2</b>
32		d	<b>100,0</b>	<b>100,0</b>	<b>99,8</b>	<b>99,6</b>	<b>101,6</b>	<b>96,9</b>	<b>100,1</b>	<b>100,1</b>	<b>100,1</b>	<b>99,7</b>
	<i>Podregiony:</i>											
33	bydgosko-toruński	a	90729	86917	2994	704	90	24	1806	1166	325	267
34		b	90842	87045	2983	699	91	24	1812	1170	328	265
35		c	113	128	-11	-5	1	0	6	4	3	-2
36		d	100,1	100,1	99,6	99,3	101,1	100,0	100,3	100,3	100,9	99,3

<sup>4</sup> W podziale według województw i podregionów, sektorów własności w tym przewidywanej liczby pracujących – bez podmiotów, dla których informacja o adresie siedziby/miejscu zamieszkania lub przewidywanej liczbie pracujących, lub formie własności nie występuje w rejestrze REGON.

## ORAZ WOJEWÓDZTW I PODREGIONÓW

publiczny		Sektor prywatny												Lp.
250-999	1000 i więcej	razem	0-9	10-49	50-249	250-999	1000 i więcej	w tym osoby fizyczne						
								razem	0-9	10-49	50-249	250-999	1000 i więcej	
<b>1219</b>	<b>305</b>	<b>4028506</b>	<b>3890438</b>	<b>117841</b>	<b>17308</b>	<b>2456</b>	<b>463</b>	<b>2972144</b>	<b>2939126</b>	<b>31680</b>	<b>1288</b>	<b>44</b>	<b>6</b>	1
<b>1222</b>	<b>304</b>	<b>4045694</b>	<b>3907436</b>	<b>118028</b>	<b>17298</b>	<b>2479</b>	<b>453</b>	<b>2963395</b>	<b>2930486</b>	<b>31599</b>	<b>1259</b>	<b>46</b>	<b>5</b>	2
<b>3</b>	<b>-1</b>	<b>17188</b>	<b>16998</b>	<b>187</b>	<b>-10</b>	<b>23</b>	<b>-10</b>	<b>-8749</b>	<b>-8640</b>	<b>-81</b>	<b>-29</b>	<b>2</b>	<b>-1</b>	3
<b>100,2</b>	<b>99,7</b>	<b>100,4</b>	<b>100,4</b>	<b>100,2</b>	<b>99,9</b>	<b>100,9</b>	<b>97,8</b>	<b>99,7</b>	<b>99,7</b>	<b>99,7</b>	<b>97,7</b>	<b>104,5</b>	<b>83,3</b>	4
<b>92</b>	<b>17</b>	<b>338368</b>	<b>328652</b>	<b>8269</b>	<b>1196</b>	<b>204</b>	<b>47</b>	<b>235346</b>	<b>233152</b>	<b>2142</b>	<b>50</b>	<b>2</b>	<b>-</b>	5
<b>93</b>	<b>17</b>	<b>339344</b>	<b>329625</b>	<b>8277</b>	<b>1193</b>	<b>203</b>	<b>46</b>	<b>234066</b>	<b>231880</b>	<b>2137</b>	<b>47</b>	<b>2</b>	<b>-</b>	6
<b>1</b>	<b>0</b>	<b>976</b>	<b>973</b>	<b>8</b>	<b>-3</b>	<b>-1</b>	<b>-1</b>	<b>-1280</b>	<b>-1272</b>	<b>-5</b>	<b>-3</b>	<b>0</b>	<b>-</b>	7
<b>101,1</b>	<b>100,0</b>	<b>100,3</b>	<b>100,3</b>	<b>100,1</b>	<b>99,7</b>	<b>99,5</b>	<b>97,9</b>	<b>99,5</b>	<b>99,5</b>	<b>99,8</b>	<b>94,0</b>	<b>100,0</b>	<b>-</b>	8
18	3	61375	59978	1193	175	25	4	41874	41512	355	7	-	-	9
18	3	61324	59929	1191	174	26	4	41550	41192	351	7	-	-	10
0	0	-51	-49	-2	-1	1	0	-324	-320	-4	0	-	-	11
100,0	100,0	99,9	99,9	99,8	99,4	104,0	100,0	99,2	99,2	98,9	100,0	-	-	12
8	1	42593	41383	1028	145	25	12	31814	31502	306	5	1	-	13
9	1	42381	41169	1032	144	24	12	31477	31165	307	4	1	-	14
1	0	-212	-214	4	-1	-1	0	-337	-337	1	-1	0	-	15
112,5	100,0	99,5	99,5	100,4	99,3	96,0	100,0	98,9	98,9	100,3	80,0	100,0	-	16
12	1	67943	65841	1838	229	33	2	45866	45364	494	8	-	-	17
12	1	67663	65551	1846	231	33	2	45342	44832	502	8	-	-	18
0	0	-280	-290	8	2	0	0	-524	-532	8	0	-	-	19
100,0	100,0	99,6	99,6	100,4	100,9	100,0	100,0	98,9	98,8	101,6	100,0	-	-	20
11	-	58327	56709	1350	221	40	7	45141	44650	475	15	1	-	21
11	-	58669	57048	1349	224	41	7	45162	44679	467	15	1	-	22
0	-	342	339	-1	3	1	0	21	29	-8	0	0	-	23
100,0	-	100,6	100,6	99,9	101,4	102,5	100,0	100,0	100,1	98,3	100,0	100,0	-	24
43	12	108130	104741	2860	426	81	22	70651	70124	512	15	-	-	25
43	12	109307	105928	2859	420	79	21	70535	70012	510	13	-	-	26
0	0	1177	1187	-1	-6	-2	-1	-116	-112	-2	-2	-	-	27
100,0	100,0	101,1	101,1	100,0	98,6	97,5	95,5	99,8	99,8	99,6	86,7	-	-	28
<b>66</b>	<b>17</b>	<b>186702</b>	<b>180150</b>	<b>5530</b>	<b>890</b>	<b>117</b>	<b>15</b>	<b>141983</b>	<b>140251</b>	<b>1655</b>	<b>75</b>	<b>-</b>	<b>2</b>	29
<b>67</b>	<b>17</b>	<b>186762</b>	<b>180228</b>	<b>5515</b>	<b>886</b>	<b>119</b>	<b>14</b>	<b>141200</b>	<b>139469</b>	<b>1656</b>	<b>73</b>	<b>1</b>	<b>1</b>	30
<b>1</b>	<b>0</b>	<b>60</b>	<b>78</b>	<b>-15</b>	<b>-4</b>	<b>2</b>	<b>-1</b>	<b>-783</b>	<b>-782</b>	<b>1</b>	<b>-2</b>	<b>1</b>	<b>-1</b>	31
<b>101,5</b>	<b>100,0</b>	<b>100,0</b>	<b>100,0</b>	<b>99,7</b>	<b>99,6</b>	<b>101,7</b>	<b>93,3</b>	<b>99,4</b>	<b>99,4</b>	<b>100,1</b>	<b>97,3</b>	<b>x</b>	<b>50,0</b>	32
34	14	88222	85051	2668	437	56	10	64284	63557	694	32	-	1	33
35	14	88365	85211	2654	434	56	10	63884	63161	691	31	-	1	34
1	0	143	160	-14	-3	0	0	-400	-396	-3	-1	-	0	35
102,9	100,0	100,2	100,2	99,5	99,3	100,0	100,0	99,4	99,4	99,6	96,9	-	100,0	36

TABL. 3 PODMIOTY GOSPODARKI NARODOWEJ WEDŁUG PRZEWIDYWANEJ LICZBY PRACUJĄCYCH

Lp.	WYSZCZEGÓLNIENIE a - 31.12.2015 r. b - 30.06.2016 r. c - przyrost d - 2015 = 100		Ogółem						Sektor			
			razem	0-9	10-49	50-249	250-999	1000 i więcej	razem	0-9	10-49	50-249
1	grudziądzki	a	29875	28447	1149	244	33	2	1218	771	318	117
2		b	30055	28630	1146	244	33	2	1218	771	318	117
3		c	180	183	-3	0	0	0	0	0	0	0
4		d	100,6	100,6	99,7	100,0	100,0	100,0	100,0	100,0	100,0	100,0
5	włocławski	a	30450	29045	1128	252	22	3	1067	641	298	116
6		b	30388	28990	1124	251	21	2	1063	637	297	117
7		c	-62	-55	-4	-1	-1	-1	-4	-4	-1	1
8		d	99,8	99,8	99,6	99,6	95,5	66,7	99,6	99,4	99,7	100,9
9	inowrocławski	a	28357	26962	1131	236	25	3	1081	662	291	119
10		b	28230	26826	1137	238	26	3	1081	662	292	118
11		c	-127	-136	6	2	1	0	0	0	1	-1
12		d	99,6	99,5	100,5	100,8	104,0	100,0	100,0	100,0	100,3	99,2
13	świecki	a	14059	13338	586	122	13	-	643	367	225	49
14		b	13970	13249	586	120	15	-	647	372	224	49
15		c	-89	-89	0	-2	2	-	4	5	-1	0
16		d	99,4	99,3	100,0	98,4	115,4	-	100,6	101,4	99,6	100,0
17	<b>Lubelskie</b>	<b>a</b>	<b>173184</b>	<b>166102</b>	<b>5724</b>	<b>1223</b>	<b>108</b>	<b>27</b>	<b>5750</b>	<b>3151</b>	<b>1860</b>	<b>670</b>
18		<b>b</b>	<b>173182</b>	<b>166097</b>	<b>5728</b>	<b>1223</b>	<b>106</b>	<b>28</b>	<b>5752</b>	<b>3158</b>	<b>1854</b>	<b>671</b>
19		<b>c</b>	<b>-2</b>	<b>-5</b>	<b>4</b>	<b>0</b>	<b>-2</b>	<b>1</b>	<b>2</b>	<b>7</b>	<b>-6</b>	<b>1</b>
20		<b>d</b>	<b>100,0</b>	<b>100,0</b>	<b>100,1</b>	<b>100,0</b>	<b>98,1</b>	<b>103,7</b>	<b>100,0</b>	<b>100,2</b>	<b>99,7</b>	<b>100,1</b>
	<i>Podregiony</i>											
21	bialski	a	21483	20510	805	158	9	1	880	480	300	94
22		b	21367	20398	800	159	9	1	880	483	296	95
23		c	-116	-112	-5	1	0	0	0	3	-4	1
24		d	99,5	99,5	99,4	100,6	100,0	100,0	100,0	100,6	98,7	101,1
25	chełmsko-zamojski	a	45953	44007	1595	325	22	4	1738	944	596	184
26		b	45988	44043	1594	325	21	5	1734	941	594	185
27		c	35	36	-1	0	-1	1	-4	-3	-2	1
28		d	100,1	100,1	99,9	100,0	95,5	125,0	99,8	99,7	99,7	100,5
29	lubelski	a	70386	67645	2159	508	58	16	1663	900	477	251
30		b	70567	67822	2164	508	57	16	1671	906	478	252
31		c	181	177	5	0	-1	0	8	6	1	1
32		d	100,3	100,3	100,2	100,0	98,3	100,0	100,5	100,7	100,2	100,4
33	puławski	a	35362	33940	1165	232	19	6	1469	827	487	141
34		b	35260	33834	1170	231	19	6	1467	828	486	139
35		c	-102	-106	5	-1	0	0	-2	1	-1	-2
36		d	99,7	99,7	100,4	99,6	100,0	100,0	99,9	100,1	99,8	98,6

## ORAZ WOJEWÓDZTW I PODREGIONÓW (cd.)

publiczny		Sektor prywatny												Lp.
250-999	1000 i więcej	razem	0-9	10-49	50-249	250-999	1000 i więcej	w tym osoby fizyczne						
								razem	0-9	10-49	50-249	250-999	1000 i więcej	
10	2	28586	27605	831	127	23	0	22675	22336	319	20	-	-	1
10	2	28767	27789	828	127	23	0	22747	22411	316	20	-	-	2
0	0	181	184	-3	0	0	0	72	75	-3	0	-	-	3
100,0	100,0	100,6	100,7	99,6	100,0	100,0	0	100,3	100,3	99,1	100,0	-	-	4
11	1	29320	28341	830	136	11	2	23011	22758	242	10	-	1	5
11	1	29262	28291	826	134	10	1	22872	22620	242	10	-	-	6
0	0	-58	-50	-4	-2	-1	-1	-139	-138	0	0	-	-1	7
100,0	100,0	99,8	99,8	99,5	98,5	90,9	50,0	99,4	99,4	100,0	100,0	-	x	8
9	-	27192	26216	840	117	16	3	21521	21241	271	9	-	-	9
9	-	27073	26088	845	120	17	3	21316	21030	277	9	-	-	10
0	-	-119	-128	5	3	1	0	-205	-211	6	0	-	-	11
100,0	-	99,6	99,5	100,6	102,6	106,3	100,0	99,0	99,0	102,2	100,0	-	-	12
2	-	13382	12937	361	73	11	-	10492	10359	129	4	-	-	13
2	-	13295	12849	362	71	13	-	10381	10247	130	3	1	-	14
0	-	-87	-88	1	-2	2	-	-111	-112	1	-1	1	-	15
100,0	-	99,3	99,3	100,3	97,3	118,2	-	98,9	98,9	100,8	75,0	x	-	16
<b>49</b>	<b>20</b>	<b>166363</b>	<b>161880</b>	<b>3864</b>	<b>553</b>	<b>59</b>	<b>7</b>	<b>129484</b>	<b>128366</b>	<b>1080</b>	<b>38</b>	-	-	17
<b>49</b>	<b>20</b>	<b>166257</b>	<b>161767</b>	<b>3873</b>	<b>552</b>	<b>57</b>	<b>8</b>	<b>128677</b>	<b>127578</b>	<b>1061</b>	<b>38</b>	-	-	18
<b>0</b>	<b>0</b>	<b>-106</b>	<b>-113</b>	<b>9</b>	<b>-1</b>	<b>-2</b>	<b>1</b>	<b>-807</b>	<b>-788</b>	<b>-19</b>	<b>0</b>	-	-	19
<b>100,0</b>	<b>100,0</b>	<b>99,9</b>	<b>99,9</b>	<b>100,2</b>	<b>99,8</b>	<b>96,6</b>	<b>114,3</b>	<b>99,4</b>	<b>99,4</b>	<b>98,2</b>	<b>100,0</b>	-	-	20
5	1	20499	19926	505	64	4	-	15954	15765	181	8	-	-	21
5	1	20402	19830	504	64	4	-	15761	15575	178	8	-	-	22
0	0	-97	-96	-1	0	0	-	-193	-190	-3	0	-	-	23
100,0	100,0	99,5	99,5	99,8	100,0	100,0	-	98,8	98,8	98,3	100,0	-	-	24
11	3	44047	42895	999	141	11	1	35222	34893	318	11	-	-	25
11	3	44085	42934	999	140	10	2	35142	34816	315	11	-	-	26
0	0	38	39	0	-1	-1	1	-80	-77	-3	0	-	-	27
100,0	100,0	100,1	100,1	100,0	99,3	90,9	200,0	99,8	99,8	99,1	100,0	-	-	28
23	12	68076	66098	1682	257	35	4	51193	50813	365	15	-	-	29
23	12	68134	66154	1686	256	34	4	50851	50488	349	14	-	-	30
0	0	58	56	4	-1	-1	0	-342	-325	-16	-1	-	-	31
100,0	100,0	100,1	100,1	100,2	99,6	97,1	100,0	99,3	99,4	95,6	93,3	-	-	32
10	4	33741	32961	678	91	9	2	27115	26895	216	4	-	-	33
10	4	33636	32849	684	92	9	2	26923	26699	219	5	-	-	34
0	0	-105	-112	6	1	0	0	-192	-196	3	1	-	-	35
100,0	100,0	99,7	99,7	100,9	101,1	100,0	100,0	99,3	99,3	101,4	125,0	-	-	36

TABL. 3 PODMIOTY GOSPODARKI NARODOWEJ WEDŁUG PRZEWIDYWANEJ LICZBY PRACUJĄCYCH

Lp.	WYSZCZEGÓLNIENIE a - 31.12.2015 r. b - 30.06.2016 r. c - przyrost d - 2015 = 100			Ogółem				Sektor				
				razem	0-9	10-49	50-249	250-999	1000 i więcej	razem	0-9	10-49
1	<b>Lubuskie</b>	<b>a</b>	<b>111272</b>	<b>106594</b>	<b>3848</b>	<b>739</b>	<b>82</b>	<b>9</b>	<b>4731</b>	<b>3447</b>	<b>899</b>	<b>354</b>
2		<b>b</b>	<b>111305</b>	<b>106623</b>	<b>3850</b>	<b>742</b>	<b>82</b>	<b>8</b>	<b>4729</b>	<b>3439</b>	<b>903</b>	<b>356</b>
3		<b>c</b>	<b>33</b>	<b>29</b>	<b>2</b>	<b>3</b>	<b>0</b>	<b>-1</b>	<b>-2</b>	<b>-8</b>	<b>4</b>	<b>2</b>
4		<b>d</b>	<b>100,0</b>	<b>100,0</b>	<b>100,1</b>	<b>100,4</b>	<b>100,0</b>	<b>88,9</b>	<b>100,0</b>	<b>99,8</b>	<b>100,4</b>	<b>100,6</b>
	<i>Podregiony</i>											
5	gorzowski	a	44550	42604	1613	298	31	4	1634	1138	355	129
6		b	44502	42557	1612	299	31	3	1636	1138	356	130
7		c	-48	-47	-1	1	0	-1	2	0	1	1
8		d	99,9	99,9	99,9	100,3	100,0	75,0	100,1	100,0	100,3	100,8
9	zielonogórski	a	66722	63990	2235	441	51	5	3097	2309	544	225
10		b	66803	64066	2238	443	51	5	3093	2301	547	226
11		c	81	76	3	2	0	0	-4	-8	3	1
12		d	100,1	100,1	100,1	100,5	100,0	100,0	99,9	99,7	100,6	100,4
13	<b>Łódzkie</b>	<b>a</b>	<b>241462</b>	<b>229813</b>	<b>9609</b>	<b>1786</b>	<b>215</b>	<b>39</b>	<b>6595</b>	<b>3863</b>	<b>1916</b>	<b>737</b>
14		<b>b</b>	<b>241998</b>	<b>230376</b>	<b>9591</b>	<b>1777</b>	<b>214</b>	<b>40</b>	<b>6588</b>	<b>3863</b>	<b>1911</b>	<b>735</b>
15		<b>c</b>	<b>536</b>	<b>563</b>	<b>-18</b>	<b>-9</b>	<b>-1</b>	<b>1</b>	<b>-7</b>	<b>0</b>	<b>-5</b>	<b>-2</b>
16		<b>d</b>	<b>100,2</b>	<b>100,2</b>	<b>99,8</b>	<b>99,5</b>	<b>99,5</b>	<b>102,6</b>	<b>99,9</b>	<b>100,0</b>	<b>99,7</b>	<b>99,7</b>
	<i>Podregiony:</i>											
17	łódzki	a	39296	37442	1545	287	19	3	953	550	282	116
18		b	39548	37680	1558	287	20	3	953	548	284	116
19		c	252	238	13	0	1	0	0	-2	2	0
20		d	100,6	100,6	100,8	100,0	105,3	100,0	100,0	99,6	100,7	100,0
21	m. Łódź	a	92202	87948	3507	625	97	25	1842	1231	353	212
22		b	92208	87975	3494	619	95	25	1836	1230	353	207
23		c	6	27	-13	-6	-2	0	-6	-1	0	-5
24		d	100,0	100,0	99,6	99,0	97,9	100,0	99,7	99,9	100,0	97,6
25	piotrkowski	a	44914	42638	1859	365	46	6	1441	765	477	185
26		b	44970	42693	1860	364	46	7	1440	764	475	187
27		c	56	55	1	-1	0	1	-1	-1	-2	2
28		d	100,1	100,1	100,1	99,7	100,0	116,7	99,9	99,9	99,6	101,1
29	sieradzki	a	36825	34965	1564	265	29	2	1292	717	445	123
30		b	37090	35244	1553	262	29	2	1291	716	445	123
31		c	265	279	-11	-3	0	0	-1	-1	0	0
32		d	100,7	100,8	99,3	98,9	100,0	100,0	99,9	99,9	100,0	100,0
33	skierniewicki	a	28225	26820	1134	244	24	3	1067	600	359	101
34		b	28182	26784	1126	245	24	3	1068	605	354	102
35		c	-43	-36	-8	1	0	0	1	5	-5	1
36		d	99,8	99,9	99,3	100,4	100,0	100,0	100,1	100,8	98,6	101,0



## ORAZ WOJEWÓDZTW I PODREGIONÓW (cd.)

publiczny		Sektor prywatny												Lp.
250-999	1000 i więcej	razem	0-9	10-49	50-249	250-999	1000 i więcej	w tym osoby fizyczne						
								razem	0-9	10-49	50-249	250-999	1000 i więcej	
27	4	105731	102338	2949	384	55	5	77599	76711	849	36	3	-	1
27	4	105770	102379	2947	385	55	4	77088	76204	845	37	2	-	2
0	0	39	41	-2	1	0	-1	-511	-507	-4	1	-1	-	3
100,0	100,0	100,0	100,0	99,9	100,3	100,0	80,0	99,3	99,3	99,5	102,8	66,7	-	4
11	1	42640	41191	1258	168	20	3	31918	31546	355	17	-	-	5
11	1	42591	41145	1256	168	20	2	31673	31302	353	18	-	-	6
0	0	-49	-46	-2	0	0	-1	-245	-244	-2	1	-	-	7
100,0	100,0	99,9	99,9	99,8	100,0	100,0	66,7	99,2	99,2	99,4	105,9	-	-	8
16	3	63091	61147	1691	216	35	2	45681	45165	494	19	3	-	9
16	3	63179	61234	1691	217	35	2	45415	44902	492	19	2	-	10
0	0	88	87	0	1	0	0	-266	-263	-2	0	-1	-	11
100,0	100,0	100,1	100,1	100,0	100,5	100,0	100,0	99,4	99,4	99,6	100,0	66,7	-	12
59	20	234614	225697	7693	1049	156	19	180255	177668	2471	113	3	-	13
59	20	235129	226232	7680	1042	155	20	179582	177018	2454	107	3	-	14
0	0	515	535	-13	-7	-1	1	-673	-650	-17	-6	0	-	15
100,0	100,0	100,2	100,2	99,8	99,3	99,4	105,3	99,6	99,6	99,3	94,7	100,0	-	16
4	1	38306	36855	1263	171	15	2	30811	30303	487	21	-	-	17
4	1	38558	37095	1274	171	16	2	30832	30323	487	22	-	-	18
0	0	252	240	11	0	1	0	21	20	0	1	-	-	19
100,0	100,0	100,7	100,7	100,9	100,0	106,7	100,0	100,1	100,1	100,0	104,8	-	-	20
33	13	90199	86556	3154	413	64	12	64343	63602	703	37	1	-	21
33	13	90197	86570	3141	412	62	12	63767	63038	692	36	1	-	22
0	0	-2	14	-13	-1	-2	0	-576	-564	-11	-1	0	-	23
100,0	100,0	100,0	100,0	99,6	99,8	96,9	100,0	99,1	99,1	98,4	97,3	100,0	-	24
10	4	43450	41850	1382	180	36	2	34821	34287	517	16	1	-	25
10	4	43503	41902	1385	177	36	3	34694	34156	523	14	1	-	26
0	0	53	52	3	-3	0	1	-127	-131	6	-2	0	-	27
100,0	100,0	100,1	100,1	100,2	98,3	100,0	150,0	99,6	99,6	101,2	87,5	100,0	-	28
6	1	35512	34227	1119	142	23	1	28818	28313	484	20	1	-	29
6	1	35774	34503	1108	139	23	1	28957	28468	471	17	1	-	30
0	0	262	276	-11	-3	0	0	139	155	-13	-3	0	-	31
100,0	100,0	100,7	100,8	99,0	97,9	100,0	100,0	100,5	100,5	97,3	85,0	100,0	-	32
6	1	27147	26209	775	143	18	2	21462	21163	280	19	-	-	33
6	1	27097	26162	772	143	18	2	21332	21033	281	18	-	-	34
0	0	-50	-47	-3	0	0	0	-130	-130	1	-1	-	-	35
100,0	100,0	99,8	99,8	99,6	100,0	100,0	100,0	99,4	99,4	100,4	94,7	-	-	36

TABL. 3 PODMIOTY GOSPODARKI NARODOWEJ WEDŁUG PRZEWIDYWANEJ LICZBY PRACUJĄCYCH

Lp.	WYSZCZEGÓLNIENIE a - 31.12.2015 r. b - 30.06.2016 r. c - przyrost d - 2015 = 100		Ogółem					Sektor				
			razem	0-9	10-49	50-249	250-999	1000 i więcej	razem	0-9	10-49	50-249
1	<b>Małopolskie</b>	<b>a</b>	<b>363883</b>	<b>347983</b>	<b>13171</b>	<b>2383</b>	<b>289</b>	<b>57</b>	<b>7862</b>	<b>4099</b>	<b>2763</b>	<b>890</b>
2		<b>b</b>	<b>367018</b>	<b>351076</b>	<b>13208</b>	<b>2381</b>	<b>296</b>	<b>57</b>	<b>7873</b>	<b>4116</b>	<b>2756</b>	<b>890</b>
3		<b>c</b>	<b>3135</b>	<b>3093</b>	<b>37</b>	<b>-2</b>	<b>7</b>	<b>0</b>	<b>11</b>	<b>17</b>	<b>-7</b>	<b>0</b>
4		<b>d</b>	<b>100,9</b>	<b>100,9</b>	<b>100,3</b>	<b>99,9</b>	<b>102,4</b>	<b>100,0</b>	<b>100,1</b>	<b>100,4</b>	<b>99,7</b>	<b>100,0</b>
	<i>Podregiony:</i>											
5	krakowski	a	70993	68217	2351	386	36	3	1659	806	686	155
6		b	71410	68616	2368	385	37	4	1650	793	689	156
7		c	417	399	17	-1	1	1	-9	-13	3	1
8		d	100,6	100,6	100,7	99,7	102,8	133,3	99,5	98,4	100,4	100,6
9	m. Kraków	a	130233	124289	4843	906	154	41	1434	791	324	253
10		b	132154	126179	4867	911	157	40	1455	813	322	254
11		c	1921	1890	24	5	3	-1	21	22	-2	1
12		d	101,5	101,5	100,5	100,6	101,9	97,6	101,5	102,8	99,4	100,4
13	nowosądecki	a	42547	40564	1645	309	23	6	1396	727	526	135
14		b	42858	40877	1640	310	25	6	1400	733	523	135
15		c	311	313	-5	1	2	0	4	6	-3	0
16		d	100,7	100,8	99,7	100,3	108,7	100,0	100,3	100,8	99,4	100,0
17	oświęcimski	a	53882	51656	1818	366	39	3	1352	748	445	152
18		b	53651	51430	1818	360	40	3	1353	754	442	150
19		c	-231	-226	0	-6	1	0	1	6	-3	-2
20		d	99,6	99,6	100,0	98,4	102,6	100,0	100,1	100,8	99,3	98,7
21	tarnowski	a	33062	31364	1411	259	25	3	1136	554	448	121
22		b	33270	31568	1414	260	25	3	1135	553	446	123
23		c	208	204	3	1	0	0	-1	-1	-2	2
24		d	100,6	100,7	100,2	100,4	100,0	100,0	99,9	99,8	99,6	101,7
25	nowotarski	a	33166	31893	1103	157	12	1	885	473	334	74
26		b	33675	32406	1101	155	12	1	880	470	334	72
27		c	509	513	-2	-2	0	0	-5	-3	0	-2
28		d	101,5	101,6	99,8	98,7	100,0	100,0	99,4	99,4	100,0	97,3
29	<b>Mazowieckie</b>	<b>a</b>	<b>766030</b>	<b>734579</b>	<b>25342</b>	<b>5042</b>	<b>818</b>	<b>249</b>	<b>12881</b>	<b>7140</b>	<b>3674</b>	<b>1701</b>
30		<b>b</b>	<b>775758</b>	<b>744212</b>	<b>25411</b>	<b>5058</b>	<b>830</b>	<b>247</b>	<b>12986</b>	<b>7240</b>	<b>3680</b>	<b>1701</b>
31		<b>c</b>	<b>9728</b>	<b>9633</b>	<b>69</b>	<b>16</b>	<b>12</b>	<b>-2</b>	<b>105</b>	<b>100</b>	<b>6</b>	<b>0</b>
32		<b>d</b>	<b>101,3</b>	<b>101,3</b>	<b>100,3</b>	<b>100,3</b>	<b>101,5</b>	<b>99,2</b>	<b>100,8</b>	<b>101,4</b>	<b>100,2</b>	<b>100,0</b>
	<i>Podregiony:</i>											
33	ciechanowski	a	25584	24523	880	163	15	3	930	503	331	90
34		b	25605	24542	882	163	15	3	928	500	331	91
35		c	21	19	2	0	0	0	-2	-3	0	1
36		d	100,1	100,1	100,2	100,0	100,0	100,0	99,8	99,4	100,0	101,1

## ORAZ WOJEWÓDZTW I PODREGIONÓW (cd.)

publiczny		Sektor prywatny												Lp.
250-999	1000 i więcej	razem	0-9	10-49	50-249	250-999	1000 i więcej	w tym osoby fizyczne						
								razem	0-9	10-49	50-249	250-999	1000 i więcej	
<b>89</b>	<b>21</b>	<b>352956</b>	<b>340821</b>	<b>10406</b>	<b>1493</b>	<b>200</b>	<b>36</b>	<b>265355</b>	<b>262674</b>	<b>2572</b>	<b>106</b>	<b>2</b>	<b>1</b>	1
<b>90</b>	<b>21</b>	<b>356315</b>	<b>344135</b>	<b>10449</b>	<b>1490</b>	<b>205</b>	<b>36</b>	<b>265737</b>	<b>263060</b>	<b>2571</b>	<b>103</b>	<b>2</b>	<b>1</b>	2
<b>1</b>	<b>0</b>	<b>3359</b>	<b>3314</b>	<b>43</b>	<b>-3</b>	<b>5</b>	<b>0</b>	<b>382</b>	<b>386</b>	<b>-1</b>	<b>-3</b>	<b>0</b>	<b>0</b>	3
<b>101,1</b>	<b>100,0</b>	<b>101,0</b>	<b>101,0</b>	<b>100,4</b>	<b>99,8</b>	<b>102,5</b>	<b>100,0</b>	<b>100,1</b>	<b>100,1</b>	<b>100,0</b>	<b>97,2</b>	<b>100,0</b>	<b>100,0</b>	4
11	1	69033	67110	1665	231	25	2	56437	55898	525	13	1	-	5
11	1	69499	67562	1679	229	26	3	56458	55913	531	13	1	-	6
0	0	466	452	14	-2	1	1	21	15	6	0	0	-	7
100,0	100,0	100,7	100,7	100,8	99,1	104,0	150,0	100,0	100,0	101,1	100,0	100,0	-	8
50	16	126562	121262	4518	653	104	25	82027	81366	635	25	-	1	9
50	16	128568	123237	4544	656	107	24	82114	81454	635	24	-	1	10
0	0	2006	1975	26	3	3	-1	87	88	0	-1	-	0	11
100,0	100,0	101,6	101,6	100,6	100,5	102,9	96,0	100,1	100,1	100,0	96,0	-	100,0	12
7	1	41014	39700	1119	174	16	5	33551	33112	416	22	1	-	13
8	1	41345	40031	1117	175	17	5	33745	33306	416	22	1	-	14
1	0	331	331	-2	1	1	0	194	194	0	0	0	-	15
114,3	100,0	100,8	100,8	99,8	100,6	106,3	100,0	100,6	100,6	100,0	100,0	100,0	-	16
7	-	52352	50731	1372	214	32	3	41477	41050	409	18	-	-	17
7	-	52158	50539	1374	210	32	3	41132	40710	406	16	-	-	18
0	-	-194	-192	2	-4	0	0	-345	-340	-3	-2	-	-	19
100,0	-	99,6	99,6	100,1	98,1	100,0	100,0	99,2	99,2	99,3	88,9	-	-	20
11	2	31796	30680	963	138	14	1	25384	25064	307	13	-	-	21
11	2	32042	30922	968	137	14	1	25410	25092	305	13	-	-	22
0	0	246	242	5	-1	0	0	26	28	-2	0	-	-	23
100,0	100,0	100,8	100,8	100,5	99,3	100,0	100,0	100,1	100,1	99,3	100,0	-	-	24
3	1	32199	31338	769	83	9	-	26479	26184	280	15	-	-	25
3	1	32703	31844	767	83	9	-	26878	26585	278	15	-	-	26
0	0	504	506	-2	0	0	-	399	401	-2	0	-	-	27
100,0	100,0	101,6	101,6	99,7	100,0	100,0	-	101,5	101,5	99,3	100,0	-	-	28
<b>273</b>	<b>93</b>	<b>740534</b>	<b>714826</b>	<b>21667</b>	<b>3340</b>	<b>545</b>	<b>156</b>	<b>503036</b>	<b>498159</b>	<b>4679</b>	<b>186</b>	<b>10</b>	<b>2</b>	29
<b>273</b>	<b>92</b>	<b>748799</b>	<b>723005</b>	<b>21727</b>	<b>3355</b>	<b>557</b>	<b>155</b>	<b>503963</b>	<b>499048</b>	<b>4715</b>	<b>187</b>	<b>10</b>	<b>3</b>	30
<b>0</b>	<b>-1</b>	<b>8265</b>	<b>8179</b>	<b>60</b>	<b>15</b>	<b>12</b>	<b>-1</b>	<b>927</b>	<b>889</b>	<b>36</b>	<b>1</b>	<b>0</b>	<b>1</b>	31
<b>100,0</b>	<b>98,9</b>	<b>101,1</b>	<b>101,1</b>	<b>100,3</b>	<b>100,4</b>	<b>102,2</b>	<b>99,4</b>	<b>100,2</b>	<b>100,2</b>	<b>100,8</b>	<b>100,5</b>	<b>100,0</b>	<b>150,0</b>	32
5	1	24563	23929	549	73	10	2	20160	19938	216	6	-	-	33
5	1	24582	23947	551	72	10	2	20115	19891	218	6	-	-	34
0	0	19	18	2	-1	0	0	-45	-47	2	0	-	-	35
100,0	100,0	100,1	100,1	100,4	98,6	100,0	100,0	99,8	99,8	100,9	100,0	-	-	36

TABL. 3 PODMIOTY GOSPODARKI NARODOWEJ WEDŁUG PRZEWIDYWANEJ LICZBY PRACUJĄCYCH

Lp.	WYSZCZEGÓLNIENIE a - 31.12.2015 r. b - 30.06.2016 r. c - przyrost d - 2015 = 100		Ogółem						Sektor			
			razem	0-9	10-49	50-249	250-999	1000 i więcej	razem	0-9	10-49	50-249
1	ostrołęcki	a	31263	30164	913	168	14	4	1086	616	373	87
2		b	31337	30232	919	168	14	4	1090	618	375	87
3		c	74	68	6	0	0	0	4	2	2	0
4		d	100,2	100,2	100,7	100,0	100,0	100,0	100,4	100,3	100,5	100,0
5	radomski	a	52656	50402	1870	346	31	7	1419	716	498	179
6		b	52803	50544	1876	345	31	7	1421	718	499	178
7		c	147	142	6	-1	0	0	2	2	1	-1
8		d	100,3	100,3	100,3	99,7	100,0	100,0	100,1	100,3	100,2	99,4
9	m.st. Warszawa	a	401339	384290	13332	2908	597	212	4407	2608	805	728
10		b	409420	392304	13372	2929	607	208	4499	2702	805	727
11		c	8081	8014	40	21	10	-4	92	94	0	-1
12		d	102,0	102,1	100,3	100,7	101,7	98,1	102,1	103,6	100,0	99,9
13	warszawski wschodni	a	89549	86267	2774	453	51	4	1687	883	590	191
14		b	89892	86605	2773	458	51	5	1685	881	590	191
15		c	343	338	-1	5	0	1	-2	-2	0	0
16		d	100,4	100,4	100,0	101,1	100,0	125,0	99,9	99,8	100,0	100,0
17	warszawski zachodni	a	114461	110283	3509	598	60	11	1597	827	520	230
18		b	115345	111154	3522	596	61	12	1605	832	523	230
19		c	884	871	13	-2	1	1	8	5	3	0
20		d	100,8	100,8	100,4	99,7	101,7	109,1	100,5	100,6	100,6	100,0
21	płocki	a	26404	24933	1182	253	31	5	910	494	298	110
22		b	26432	24960	1188	247	32	5	913	496	298	111
23		c	28	27	6	-6	1	0	3	2	0	1
24		d	100,1	100,1	100,5	97,6	103,2	100,0	100,3	100,4	100,0	100,9
25	siedlecki	a	24774	23717	882	153	19	3	845	493	259	86
26		b	24924	23871	879	152	19	3	845	493	259	86
27		c	150	154	-3	-1	0	0	0	0	0	0
28		d	100,6	100,6	99,7	99,3	100,0	100,0	100,0	100,0	100,0	100,0
29	<b>Opolskie</b>	<b>a</b>	<b>100432</b>	<b>96244</b>	<b>3435</b>	<b>668</b>	<b>76</b>	<b>9</b>	<b>4192</b>	<b>2907</b>	<b>928</b>	<b>328</b>
30		<b>b</b>	<b>100221</b>	<b>96028</b>	<b>3436</b>	<b>671</b>	<b>77</b>	<b>9</b>	<b>4189</b>	<b>2911</b>	<b>921</b>	<b>328</b>
31		<b>c</b>	<b>-211</b>	<b>-216</b>	<b>1</b>	<b>3</b>	<b>1</b>	<b>0</b>	<b>-3</b>	<b>4</b>	<b>-7</b>	<b>0</b>
32		<b>d</b>	<b>99,8</b>	<b>99,8</b>	<b>100,0</b>	<b>100,4</b>	<b>101,3</b>	<b>100,0</b>	<b>99,9</b>	<b>100,1</b>	<b>99,2</b>	<b>100,0</b>
	<i>Podregiony:</i>											
33	nyski	a	36677	35234	1201	219	23	-	1960	1481	345	125
34		b	36571	35132	1196	219	24	-	1957	1483	341	124
35		c	-106	-102	-5	0	1	-	-3	2	-4	-1
36		d	99,7	99,7	99,6	100,0	104,3	-	99,8	100,1	98,8	99,2

## ORAZ WOJEWÓDZTW I PODREGIONÓW (cd.)

publiczny		Sektor prywatny												Lp.
250-999	1000 i więcej	razem	0-9	10-49	50-249	250-999	1000 i więcej	w tym osoby fizyczne						
								razem	0-9	10-49	50-249	250-999	1000 i więcej	
9	1	30097	29468	540	81	5	3	25020	24832	176	11	1	-	1
9	1	30159	29526	544	81	5	3	24997	24809	176	11	1	-	2
0	0	62	58	4	0	0	0	-23	-23	0	0	0	-	3
100,0	100,0	100,2	100,2	100,7	100,0	100,0	100,0	99,9	99,9	100,0	100,0	100,0	-	4
20	6	51088	49538	1371	167	11	1	41335	40867	454	14	-	-	5
20	6	51262	49706	1377	167	11	1	41304	40827	463	14	-	-	6
0	0	174	168	6	0	0	0	-31	-40	9	0	-	-	7
100,0	100,0	100,3	100,3	100,4	100,0	100,0	100,0	99,9	99,9	102,0	100,0	-	-	8
184	82	386350	371101	12527	2179	413	130	223905	222127	1709	63	4	2	9
184	81	392975	377660	12565	2200	423	127	224870	223060	1737	67	4	2	10
0	-1	6625	6559	38	21	10	-3	965	933	28	4	0	0	11
100,0	98,8	101,7	101,8	100,3	101,0	102,4	97,7	100,4	100,4	101,6	106,3	100,0	100,0	12
23	-	87477	84999	2184	262	28	4	70395	69599	760	35	1	-	13
23	-	87817	85335	2182	267	28	5	70391	69598	755	37	1	-	14
0	-	340	336	-2	5	0	1	-4	-1	-5	2	0	-	15
100,0	-	100,4	100,4	99,9	101,9	100,0	125,0	100,0	100,0	99,3	105,7	100,0	-	16
19	1	111739	108331	2989	368	41	10	83122	82293	795	31	3	-	17
19	1	112628	109211	2998	366	42	11	83207	82380	796	27	3	1	18
0	0	889	880	9	-2	1	1	85	87	1	-4	0	1	19
100,0	100,0	100,8	100,8	100,3	99,5	102,4	110,0	100,1	100,1	100,1	87,1	100,0	x	20
7	1	25371	24316	884	143	24	4	19932	19592	319	20	1	-	21
7	1	25374	24319	890	136	25	4	19827	19488	319	19	1	-	22
0	0	3	3	6	-7	1	0	-105	-104	0	-1	0	-	23
100,0	100,0	100,0	100,0	100,7	95,1	104,2	100,0	99,5	99,5	100,0	95,0	100,0	-	24
6	1	23849	23144	623	67	13	2	19167	18911	250	6	-	-	25
6	1	24002	23301	620	66	13	2	19252	18995	251	6	-	-	26
0	0	153	157	-3	-1	0	0	85	84	1	0	-	-	27
100,0	100,0	100,6	100,7	99,5	98,5	100,0	100,0	100,4	100,4	100,4	100,0	-	-	28
<b>26</b>	<b>3</b>	<b>95819</b>	<b>92917</b>	<b>2506</b>	<b>340</b>	<b>50</b>	<b>6</b>	<b>71483</b>	<b>70746</b>	<b>718</b>	<b>18</b>	<b>1</b>	-	29
<b>26</b>	<b>3</b>	<b>95559</b>	<b>92649</b>	<b>2510</b>	<b>343</b>	<b>51</b>	<b>6</b>	<b>70899</b>	<b>70165</b>	<b>714</b>	<b>19</b>	<b>1</b>	-	30
<b>0</b>	<b>0</b>	<b>-260</b>	<b>-268</b>	<b>4</b>	<b>3</b>	<b>1</b>	<b>0</b>	<b>-584</b>	<b>-581</b>	<b>-4</b>	<b>1</b>	<b>0</b>	-	31
<b>100,0</b>	<b>100,0</b>	<b>99,7</b>	<b>99,7</b>	<b>100,2</b>	<b>100,9</b>	<b>102,0</b>	<b>100,0</b>	<b>99,2</b>	<b>99,2</b>	<b>99,4</b>	<b>105,6</b>	<b>100,0</b>	-	32
9	-	34607	33643	856	94	14	-	26291	26057	226	7	1	-	33
9	-	34458	33495	853	95	15	-	26073	25838	226	8	1	-	34
0	-	-149	-148	-3	1	1	-	-218	-219	0	1	0	-	35
100,0	-	99,6	99,6	99,6	101,1	107,1	-	99,2	99,2	100,0	114,3	100,0	-	36

TABL. 3 PODMIOTY GOSPODARKI NARODOWEJ WEDŁUG PRZEWIDYWANEJ LICZBY PRACUJĄCYCH

Lp.	WYSZCZEGÓLNIENIE a - 31.12.2015 r. b - 30.06.2016 r. c - przyrost d - 2015 = 100		Ogółem						Sektor			
			razem	0-9	10-49	50-249	250-999	1000 i więcej	razem	0-9	10-49	50-249
1	opolski	a	63755	61010	2234	449	53	9	2232	1426	583	203
2		b	63650	60896	2240	452	53	9	2232	1428	580	204
3		c	-105	-114	6	3	0	0	0	2	-3	1
4		d	99,8	99,8	100,3	100,7	100,0	100,0	100,0	100,1	99,5	100,5
5	<b>Podkarpackie</b>	<b>a</b>	<b>165155</b>	<b>157787</b>	<b>5929</b>	<b>1249</b>	<b>156</b>	<b>34</b>	<b>5994</b>	<b>3323</b>	<b>1998</b>	<b>606</b>
6		<b>b</b>	<b>166131</b>	<b>158758</b>	<b>5934</b>	<b>1250</b>	<b>156</b>	<b>33</b>	<b>5984</b>	<b>3324</b>	<b>1990</b>	<b>603</b>
7		<b>c</b>	<b>976</b>	<b>971</b>	<b>5</b>	<b>1</b>	<b>0</b>	<b>-1</b>	<b>-10</b>	<b>1</b>	<b>-8</b>	<b>-3</b>
8		<b>d</b>	<b>100,6</b>	<b>100,6</b>	<b>100,1</b>	<b>100,1</b>	<b>100,0</b>	<b>97,1</b>	<b>99,8</b>	<b>100,0</b>	<b>99,6</b>	<b>99,5</b>
	<i>Podregiony:</i>											
9	krośnieński	a	37071	35474	1279	282	28	8	1423	747	507	156
10		b	37223	35626	1279	282	28	8	1423	748	507	155
11		c	152	152	0	0	0	0	0	1	0	-1
12		d	100,4	100,4	100,0	100,0	100,0	100,0	100,0	100,1	100,0	99,4
13	przemyski	a	26818	25550	1035	208	22	3	1319	832	360	115
14		b	26964	25688	1045	207	21	3	1315	830	359	115
15		c	146	138	10	-1	-1	0	-4	-2	-1	0
16		d	100,5	100,5	101,0	99,5	95,5	100,0	99,7	99,8	99,7	100,0
17	rzeszowski	a	55715	53331	1919	392	60	13	1647	858	590	169
18		b	56222	53845	1910	395	60	12	1641	859	583	168
19		c	507	514	-9	3	0	-1	-6	1	-7	-1
20		d	100,9	101,0	99,5	100,8	100,0	92,3	99,6	100,1	98,8	99,4
21	tarnobrzeski	a	45551	43432	1696	367	46	10	1605	886	541	166
22		b	45722	43599	1700	366	47	10	1605	887	541	165
23		c	171	167	4	-1	1	0	0	1	0	-1
24		d	100,4	100,4	100,2	99,7	102,2	100,0	100,0	100,1	100,0	99,4
25	<b>Podlaskie</b>	<b>a</b>	<b>99309</b>	<b>95459</b>	<b>3032</b>	<b>725</b>	<b>76</b>	<b>17</b>	<b>3063</b>	<b>1728</b>	<b>895</b>	<b>396</b>
26		<b>b</b>	<b>99554</b>	<b>95708</b>	<b>3034</b>	<b>720</b>	<b>75</b>	<b>17</b>	<b>3052</b>	<b>1719</b>	<b>892</b>	<b>397</b>
27		<b>c</b>	<b>245</b>	<b>249</b>	<b>2</b>	<b>-5</b>	<b>-1</b>	<b>0</b>	<b>-11</b>	<b>-9</b>	<b>-3</b>	<b>1</b>
28		<b>d</b>	<b>100,2</b>	<b>100,3</b>	<b>100,1</b>	<b>99,3</b>	<b>98,7</b>	<b>100,0</b>	<b>99,6</b>	<b>99,5</b>	<b>99,7</b>	<b>100,3</b>
	<i>Podregiony:</i>											
29	białostocki	a	50725	48801	1499	366	48	11	983	486	290	179
30		b	50921	48984	1513	365	48	11	980	483	289	180
31		c	196	183	14	-1	0	0	-3	-3	-1	1
32		d	100,4	100,4	100,9	99,7	100,0	100,0	99,7	99,4	99,7	100,6
33	łomżyński	a	28717	27547	925	224	18	3	1196	696	360	130
34		b	28689	27527	920	222	17	3	1188	689	359	130
35		c	-28	-20	-5	-2	-1	0	-8	-7	-1	0
36		d	99,9	99,9	99,5	99,1	94,4	100,0	99,3	99,0	99,7	100,0

## ORAZ WOJEWÓDZTW I PODREGIONÓW (cd.)

publiczny		Sektor prywatny												Lp.
250-999	1000 i więcej	razem	0-9	10-49	50-249	250-999	1000 i więcej	w tym osoby fizyczne						
								razem	0-9	10-49	50-249	250-999	1000 i więcej	
17	3	61212	59274	1650	246	36	6	45192	44689	492	11	-	-	1
17	3	61101	59154	1657	248	36	6	44826	44327	488	11	-	-	2
0	0	-111	-120	7	2	0	0	-366	-362	-4	0	-	-	3
100,0	100,0	99,8	99,8	100,4	100,8	100,0	100,0	99,2	99,2	99,2	100,0	-	-	4
<b>54</b>	<b>13</b>	<b>158141</b>	<b>153446</b>	<b>3929</b>	<b>643</b>	<b>102</b>	<b>21</b>	<b>122549</b>	<b>121391</b>	<b>1123</b>	<b>33</b>	<b>2</b>	-	5
<b>54</b>	<b>13</b>	<b>159158</b>	<b>154448</b>	<b>3941</b>	<b>647</b>	<b>102</b>	<b>20</b>	<b>122619</b>	<b>121466</b>	<b>1119</b>	<b>32</b>	<b>2</b>	-	6
<b>0</b>	<b>0</b>	<b>1017</b>	<b>1002</b>	<b>12</b>	<b>4</b>	<b>0</b>	<b>-1</b>	<b>70</b>	<b>75</b>	<b>-4</b>	<b>-1</b>	<b>0</b>	-	7
<b>100,0</b>	<b>100,0</b>	<b>100,6</b>	<b>100,7</b>	<b>100,3</b>	<b>100,6</b>	<b>100,0</b>	<b>95,2</b>	<b>100,1</b>	<b>100,1</b>	<b>99,6</b>	<b>97,0</b>	<b>100,0</b>	-	8
10	3	35528	34607	772	126	18	5	28578	28356	217	4	1	-	9
10	3	35652	34731	771	127	18	5	28566	28348	213	4	1	-	10
0	0	124	124	-1	1	0	0	-12	-8	-4	0	0	-	11
100,0	100,0	100,3	100,4	99,9	100,8	100,0	100,0	100,0	100,0	98,2	100,0	100,0	-	12
9	3	25300	24520	674	93	13	-	19276	19042	224	10	-	-	13
8	3	25476	24686	685	92	13	-	19237	19005	222	10	-	-	14
-1	0	176	166	11	-1	0	-	-39	-37	-2	0	-	-	15
88,9	100,0	100,7	100,7	101,6	98,9	100,0	-	99,8	99,8	99,1	100,0	-	-	16
24	6	53509	51915	1328	223	36	7	40156	39812	337	7	-	-	17
25	6	54065	52471	1326	227	35	6	40222	39884	331	7	-	-	18
1	0	556	556	-2	4	-1	-1	66	72	-6	0	-	-	19
104,2	100,0	101,0	101,1	99,8	101,8	97,2	85,7	100,2	100,2	98,2	100,0	-	-	20
11	1	43804	42404	1155	201	35	9	34539	34181	345	12	1	-	21
11	1	43965	42560	1159	201	36	9	34594	34229	353	11	1	-	22
0	0	161	156	4	0	1	0	55	48	8	-1	0	-	23
100,0	100,0	100,4	100,4	100,3	100,0	102,9	100,0	100,2	100,1	102,3	91,7	100,0	-	24
<b>34</b>	<b>10</b>	<b>95713</b>	<b>93198</b>	<b>2137</b>	<b>329</b>	<b>42</b>	<b>7</b>	<b>76252</b>	<b>75637</b>	<b>586</b>	<b>27</b>	<b>2</b>	-	25
<b>34</b>	<b>10</b>	<b>95992</b>	<b>93480</b>	<b>2141</b>	<b>323</b>	<b>41</b>	<b>7</b>	<b>76087</b>	<b>75481</b>	<b>581</b>	<b>23</b>	<b>2</b>	-	26
<b>0</b>	<b>0</b>	<b>279</b>	<b>282</b>	<b>4</b>	<b>-6</b>	<b>-1</b>	<b>0</b>	<b>-165</b>	<b>-156</b>	<b>-5</b>	<b>-4</b>	<b>0</b>	-	27
<b>100,0</b>	<b>100,0</b>	<b>100,3</b>	<b>100,3</b>	<b>100,2</b>	<b>98,2</b>	<b>97,6</b>	<b>100,0</b>	<b>99,8</b>	<b>99,8</b>	<b>99,1</b>	<b>85,2</b>	<b>100,0</b>	-	28
20	8	49386	47959	1209	187	28	3	38594	38281	300	12	1	-	29
20	8	49613	48174	1223	185	28	3	38509	38194	303	11	1	-	30
0	0	227	215	14	-2	0	0	-85	-87	3	-1	0	-	31
100,0	100,0	100,5	100,4	101,2	98,9	100,0	100,0	99,8	99,8	101,0	91,7	100,0	-	32
9	1	27428	26758	565	94	9	2	22505	22295	196	14	-	-	33
9	1	27417	26754	561	92	8	2	22422	22222	189	11	-	-	34
0	0	-11	-4	-4	-2	-1	0	-83	-73	-7	-3	-	-	35
100,0	100,0	100,0	100,0	99,3	97,9	88,9	100,0	99,6	99,7	96,4	78,6	-	-	36

TABL. 3 PODMIOTY GOSPODARKI NARODOWEJ WEDŁUG PRZEWIDYWANEJ LICZBY PRACUJĄCYCH

Lp.	WYSZCZEGÓLNIENIE a - 31.12.2015 r. b - 30.06.2016 r. c - przyrost d - 2015 = 100			Ogółem					Sektor			
				razem	0-9	10-49	50-249	250-999	1000 i więcej	razem	0-9	10-49
1	suwalski	a	19867	19111	608	135	10	3	884	546	245	87
2		b	19944	19197	601	133	10	3	884	547	244	87
3		c	77	86	-7	-2	0	0	0	1	-1	0
4		d	100,4	100,5	98,8	98,5	100,0	100,0	100,0	100,2	99,6	100,0
5	<b>Pomorskie</b>	a	<b>281861</b>	<b>270265</b>	<b>9416</b>	<b>1937</b>	<b>207</b>	<b>36</b>	<b>7813</b>	<b>5479</b>	<b>1451</b>	<b>791</b>
6		b	<b>284270</b>	<b>272683</b>	<b>9406</b>	<b>1936</b>	<b>210</b>	<b>35</b>	<b>7814</b>	<b>5478</b>	<b>1453</b>	<b>790</b>
7		c	<b>2409</b>	<b>2418</b>	<b>-10</b>	<b>-1</b>	<b>3</b>	<b>-1</b>	<b>1</b>	<b>-1</b>	<b>2</b>	<b>-1</b>
8		d	<b>100,9</b>	<b>100,9</b>	<b>99,9</b>	<b>99,9</b>	<b>101,4</b>	<b>97,2</b>	<b>100,0</b>	<b>100,0</b>	<b>100,1</b>	<b>99,9</b>
	<i>Podregiony:</i>											
9	gdański	a	64776	62407	1979	371	16	3	1275	749	363	158
10		b	66032	63656	1987	371	15	3	1274	744	367	158
11		c	1256	1249	8	0	-1	0	-1	-5	4	0
12		d	101,9	102,0	100,4	100,0	93,8	100,0	99,9	99,3	101,1	100,0
13	słupski	a	36925	35475	1138	285	25	2	1563	1128	285	139
14		b	37010	35569	1130	283	26	2	1560	1127	284	137
15		c	85	94	-8	-2	1	0	-3	-1	-1	-2
16		d	100,2	100,3	99,3	99,3	104,0	100,0	99,8	99,9	99,6	98,6
17	starogardzki	a	39648	37834	1465	315	28	6	1665	1188	326	142
18		b	39513	37707	1458	315	28	5	1662	1186	326	141
19		c	-135	-127	-7	0	0	-1	-3	-2	0	-1
20		d	99,7	99,7	99,5	100,0	100,0	83,3	99,8	99,8	100,0	99,3
21	trójmiejski	a	120734	115661	4118	810	123	22	2562	1954	272	275
22		b	121990	116916	4115	811	126	22	2580	1970	272	277
23		c	1256	1255	-3	1	3	0	18	16	0	2
24		d	101,0	101,1	99,9	100,1	102,4	100,0	100,7	100,8	100,0	100,7
25	chojnicki	a	19778	18888	716	156	15	3	748	460	205	77
26		b	19725	18835	716	156	15	3	738	451	204	77
27		c	-53	-53	0	0	0	0	-10	-9	-1	0
28		d	99,7	99,7	100,0	100,0	100,0	100,0	98,7	98,0	99,5	100,0
29	<b>Śląskie</b>	a	<b>465779</b>	<b>442260</b>	<b>19310</b>	<b>3655</b>	<b>477</b>	<b>77</b>	<b>16032</b>	<b>11296</b>	<b>3176</b>	<b>1383</b>
30		b	<b>465048</b>	<b>441478</b>	<b>19346</b>	<b>3672</b>	<b>478</b>	<b>74</b>	<b>16016</b>	<b>11265</b>	<b>3184</b>	<b>1389</b>
31		c	<b>-731</b>	<b>-782</b>	<b>36</b>	<b>17</b>	<b>1</b>	<b>-3</b>	<b>-16</b>	<b>-31</b>	<b>8</b>	<b>6</b>
32		d	<b>99,8</b>	<b>99,8</b>	<b>100,2</b>	<b>100,5</b>	<b>100,2</b>	<b>96,1</b>	<b>99,9</b>	<b>99,7</b>	<b>100,3</b>	<b>100,4</b>
	<i>Podregiony:</i>											
33	bielski	a	76213	72507	3086	536	72	12	1988	1223	573	177
34		b	76115	72412	3087	531	74	11	1988	1220	576	177
35		c	-98	-95	1	-5	2	-1	0	-3	3	0
36		d	99,9	99,9	100,0	99,1	102,8	91,7	100,0	99,8	100,5	100,0



## ORAZ WOJEWÓDZTW I PODREGIONÓW (cd.)

publiczny		Sektor prywatny												Lp.
250-999	1000 i więcej	razem	0-9	10-49	50-249	250-999	1000 i więcej	w tym osoby fizyczne						
								razem	0-9	10-49	50-249	250-999	1000 i więcej	
5	1	18899	18481	363	48	5	2	15153	15061	90	1	1	-	1
5	1	18962	18552	357	46	5	2	15156	15065	89	1	1	-	2
0	0	63	71	-6	-2	0	0	3	4	-1	0	0	-	3
100,0	100,0	100,3	100,4	98,3	95,8	100,0	100,0	100,0	100,0	98,9	100,0	100,0	-	4
<b>79</b>	<b>13</b>	<b>272446</b>	<b>263185</b>	<b>7964</b>	<b>1146</b>	<b>128</b>	<b>23</b>	<b>200399</b>	<b>198317</b>	<b>2000</b>	<b>79</b>	<b>3</b>	-	5
<b>80</b>	<b>13</b>	<b>274507</b>	<b>265258</b>	<b>7951</b>	<b>1146</b>	<b>130</b>	<b>22</b>	<b>201262</b>	<b>199188</b>	<b>1993</b>	<b>78</b>	<b>3</b>	-	6
<b>1</b>	<b>0</b>	<b>2061</b>	<b>2073</b>	<b>-13</b>	<b>0</b>	<b>2</b>	<b>-1</b>	<b>863</b>	<b>871</b>	<b>-7</b>	<b>-1</b>	<b>0</b>	-	7
<b>101,3</b>	<b>100,0</b>	<b>100,8</b>	<b>100,8</b>	<b>99,8</b>	<b>100,0</b>	<b>101,6</b>	<b>95,7</b>	<b>100,4</b>	<b>100,4</b>	<b>99,7</b>	<b>98,7</b>	<b>100,0</b>	-	8
4	1	63227	61385	1615	213	12	2	51245	50719	512	13	1	-	9
4	1	64490	62646	1618	213	11	2	52193	51665	514	13	1	-	10
0	0	1263	1261	3	0	-1	0	948	946	2	0	0	-	11
100,0	100,0	102,0	102,1	100,2	100,0	91,7	100,0	101,8	101,9	100,4	100,0	100,0	-	12
11	-	35266	34251	853	146	14	2	26601	26352	231	18	-	-	13
12	-	35319	34311	846	146	14	2	26584	26340	226	18	-	-	14
1	-	53	60	-7	0	0	0	-17	-12	-5	0	-	-	15
109,1	-	100,2	100,2	99,2	100,0	100,0	100,0	99,9	100,0	97,8	100,0	-	-	16
9	-	37893	36556	1139	173	19	6	29435	29079	336	19	1	-	17
9	-	37739	36409	1132	174	19	5	29228	28874	334	19	1	-	18
0	-	-154	-147	-7	1	0	-1	-207	-205	-2	0	0	-	19
100,0	-	99,6	99,6	99,4	100,6	100,0	83,3	99,3	99,3	99,4	100,0	100,0	-	20
50	11	117084	112619	3846	535	73	11	77782	77069	695	18	-	-	21
50	11	118034	113570	3843	534	76	11	78030	77321	692	17	-	-	22
0	0	950	951	-3	-1	3	0	248	252	-3	-1	-	-	23
100,0	100,0	100,8	100,8	99,9	99,8	104,1	100,0	100,3	100,3	99,6	94,4	-	-	24
5	1	18976	18374	511	79	10	2	15336	15098	226	11	1	-	25
5	1	18925	18322	512	79	10	2	15227	14988	227	11	1	-	26
0	0	-51	-52	1	0	0	0	-109	-110	1	0	0	-	27
100,0	100,0	99,7	99,7	100,2	100,0	100,0	100,0	99,3	99,3	100,4	100,0	100,0	-	28
<b>148</b>	<b>29</b>	<b>447042</b>	<b>428261</b>	<b>16134</b>	<b>2270</b>	<b>329</b>	<b>48</b>	<b>334531</b>	<b>329870</b>	<b>4467</b>	<b>185</b>	<b>8</b>	<b>1</b>	29
<b>149</b>	<b>29</b>	<b>446449</b>	<b>427634</b>	<b>16161</b>	<b>2280</b>	<b>329</b>	<b>45</b>	<b>331414</b>	<b>326777</b>	<b>4449</b>	<b>180</b>	<b>8</b>	-	30
<b>1</b>	<b>0</b>	<b>-593</b>	<b>-627</b>	<b>27</b>	<b>10</b>	<b>0</b>	<b>-3</b>	<b>-3117</b>	<b>-3093</b>	<b>-18</b>	<b>-5</b>	<b>0</b>	<b>-1</b>	31
<b>100,7</b>	<b>100,0</b>	<b>99,9</b>	<b>99,9</b>	<b>100,2</b>	<b>100,4</b>	<b>100,0</b>	<b>93,8</b>	<b>99,1</b>	<b>99,1</b>	<b>99,6</b>	<b>97,3</b>	<b>100,0</b>	<b>x</b>	32
14	1	73832	70891	2513	359	58	11	57258	56340	877	39	2	-	33
14	1	73773	70838	2511	354	60	10	56800	55897	864	37	2	-	34
0	0	-59	-53	-2	-5	2	-1	-458	-443	-13	-2	0	-	35
100,0	100,0	99,9	99,9	99,9	98,6	103,4	90,9	99,2	99,2	98,5	94,9	100,0	-	36

TABL. 3 PODMIOTY GOSPODARKI NARODOWEJ WEDŁUG PRZEWIDYWANEJ LICZBY PRACUJĄCYCH

Lp.	WYSZCZEGÓLNIENIE a - 31.12.2015 r. b - 30.06.2016 r. c - przyrost d - 2015 = 100			Ogółem					Sektor			
				razem	0-9	10-49	50-249	250-999	1000 i więcej	razem	0-9	10-49
1	bytomski	a	42449	40326	1788	304	30	1	1984	1523	309	141
2		b	42452	40306	1807	308	30	1	1978	1516	309	142
3		c	3	-20	19	4	0	0	-6	-7	0	1
4		d	100,0	100,0	101,1	101,3	100,0	100,0	99,7	99,5	100,0	100,7
5	częstochoowski	a	51753	49202	2129	372	44	6	1335	789	415	118
6		b	51881	49335	2121	376	43	6	1322	779	413	117
7		c	128	133	-8	4	-1	0	-13	-10	-2	-1
8		d	100,2	100,3	99,6	101,1	97,7	100,0	99,0	98,7	99,5	99,2
9	gliwicki	a	49911	47410	1990	436	68	7	3264	2828	249	158
10		b	49655	47160	1980	441	68	6	3261	2821	250	161
11		c	-256	-250	-10	5	0	-1	-3	-7	1	3
12		d	99,5	99,5	99,5	101,1	100,0	85,7	99,9	99,8	100,4	101,9
13	katowicki	a	85118	80258	3925	775	137	23	2990	2221	435	270
14		b	85206	80324	3941	781	137	23	3005	2230	438	273
15		c	88	66	16	6	0	0	15	9	3	3
16		d	100,1	100,1	100,4	100,8	100,0	100,0	100,5	100,4	100,7	101,1
17	rybnicki	a	50308	47639	2191	430	41	7	1612	913	478	204
18		b	50232	47574	2184	428	39	7	1612	915	479	202
19		c	-76	-65	-7	-2	-2	0	0	2	1	-2
20		d	99,8	99,9	99,7	99,5	95,1	100,0	100,0	100,2	100,2	99,0
21	sosnowiecki	a	70948	67849	2525	507	54	13	1873	1221	423	206
22		b	70513	67392	2543	511	54	13	1868	1209	426	209
23		c	-435	-457	18	4	0	0	-5	-12	3	3
24		d	99,4	99,3	100,7	100,8	100,0	100,0	99,7	99,0	100,7	101,5
25	tyski	a	39079	37069	1676	295	31	8	986	578	294	109
26		b	38994	36975	1683	296	33	7	982	575	293	108
27		c	-85	-94	7	1	2	-1	-4	-3	-1	-1
28		d	99,8	99,7	100,4	100,3	106,5	87,5	99,6	99,5	99,7	99,1
29	Świętokrzyskie	a	<b>110574</b>	<b>105611</b>	<b>4003</b>	<b>843</b>	<b>98</b>	<b>19</b>	<b>3185</b>	<b>1725</b>	<b>1022</b>	<b>401</b>
30		b	<b>110408</b>	<b>105435</b>	<b>4018</b>	<b>837</b>	<b>99</b>	<b>19</b>	<b>3195</b>	<b>1735</b>	<b>1023</b>	<b>401</b>
31		c	<b>-166</b>	<b>-176</b>	<b>15</b>	<b>-6</b>	<b>1</b>	<b>0</b>	<b>10</b>	<b>10</b>	<b>1</b>	<b>0</b>
32		d	<b>99,8</b>	<b>99,8</b>	<b>100,4</b>	<b>99,3</b>	<b>101,0</b>	<b>100,0</b>	<b>100,3</b>	<b>100,6</b>	<b>100,1</b>	<b>100,0</b>
33	Podregiony: kielecki	a	76189	72850	2675	576	73	15	1779	945	533	272
34		b	76019	72677	2683	570	74	15	1786	953	533	272
35		c	-170	-173	8	-6	1	0	7	8	0	0
36		d	99,8	99,8	100,3	99,0	101,4	100,0	100,4	100,8	100,0	100,0

## ORAZ WOJEWÓDZTW I PODREGIONÓW (cd.)

publiczny		Sektor prywatny												Lp.
250-999	1000 i więcej	razem	0-9	10-49	50-249	250-999	1000 i więcej	w tym osoby fizyczne						
								razem	0-9	10-49	50-249	250-999	1000 i więcej	
11	-	40299	38637	1479	163	19	1	29618	29147	457	13	1	-	1
11	-	40316	38632	1498	166	19	1	29447	28971	463	12	1	-	2
0	-	17	-5	19	3	0	0	-171	-176	6	-1	0	-	3
100,0	-	100,0	100,0	101,3	101,8	100,0	100,0	99,4	99,4	101,3	92,3	100,0	-	4
11	2	50122	48118	1714	253	33	4	39991	39355	594	41	1	-	5
11	2	50279	48277	1708	258	32	4	39851	39220	589	41	1	-	6
0	0	157	159	-6	5	-1	0	-140	-135	-5	0	0	-	7
100,0	100,0	100,3	100,3	99,6	102,0	97,0	100,0	99,6	99,7	99,2	100,0	100,0	-	8
25	4	46394	44329	1741	278	43	3	32192	31788	386	15	2	1	9
25	4	46184	44129	1730	280	43	2	31684	31285	383	14	2	-	10
0	0	-210	-200	-11	2	0	-1	-508	-503	-3	-1	0	-1	11
100,0	100,0	99,5	99,5	99,4	100,7	100,0	66,7	98,4	98,4	99,2	93,3	100,0	x	12
50	14	81341	77250	3490	505	87	9	55462	54764	672	26	-	-	13
50	14	81420	77314	3502	508	87	9	54848	54150	673	25	-	-	14
0	0	79	64	12	3	0	0	-614	-614	1	-1	-	-	15
100,0	100,0	100,1	100,1	100,3	100,6	100,0	100,0	98,9	98,9	100,1	96,2	-	-	16
13	4	48470	46500	1713	226	28	3	37535	37043	476	15	1	-	17
12	4	48392	46432	1705	225	27	3	37301	36817	469	14	1	-	18
-1	0	-78	-68	-8	-1	-1	0	-234	-226	-7	-1	0	-	19
92,3	100,0	99,8	99,9	99,5	99,6	96,4	100,0	99,4	99,4	98,5	93,3	100,0	-	20
19	4	68733	66286	2102	301	35	9	53363	52801	545	16	1	-	21
20	4	68336	65874	2117	302	34	9	52630	52062	550	17	1	-	22
1	0	-397	-412	15	1	-1	0	-733	-739	5	1	0	-	23
105,3	100,0	99,4	99,4	100,7	100,3	97,1	100,0	98,6	98,6	100,9	106,3	100,0	-	24
5	-	37851	36250	1382	185	26	8	29112	28632	460	20	-	-	25
6	-	37749	36138	1390	187	27	7	28853	28375	458	20	-	-	26
1	-	-102	-112	8	2	1	-1	-259	-257	-2	0	-	-	27
120,0	-	99,7	99,7	100,6	101,1	103,8	87,5	99,1	99,1	99,6	100,0	-	-	28
<b>30</b>	<b>7</b>	<b>106915</b>	<b>103412</b>	<b>2981</b>	<b>442</b>	<b>68</b>	<b>12</b>	<b>84406</b>	<b>83474</b>	<b>894</b>	<b>37</b>	<b>1</b>	-	29
<b>29</b>	<b>7</b>	<b>106725</b>	<b>103212</b>	<b>2995</b>	<b>436</b>	<b>70</b>	<b>12</b>	<b>83780</b>	<b>82841</b>	<b>902</b>	<b>36</b>	<b>1</b>	-	30
<b>-1</b>	<b>0</b>	<b>-190</b>	<b>-200</b>	<b>14</b>	<b>-6</b>	<b>2</b>	<b>0</b>	<b>-626</b>	<b>-633</b>	<b>8</b>	<b>-1</b>	<b>0</b>	-	31
<b>96,7</b>	<b>100,0</b>	<b>99,8</b>	<b>99,8</b>	<b>100,5</b>	<b>98,6</b>	<b>102,9</b>	<b>100,0</b>	<b>99,3</b>	<b>99,2</b>	<b>100,9</b>	<b>97,3</b>	<b>100,0</b>	-	32
22	7	74024	71519	2142	304	51	8	57955	57366	572	16	1	-	33
21	7	73853	71344	2150	298	53	8	57438	56845	578	14	1	-	34
-1	0	-171	-175	8	-6	2	0	-517	-521	6	-2	0	-	35
95,5	100,0	99,8	99,8	100,4	98,0	103,9	100,0	99,1	99,1	101,0	87,5	100,0	-	36

TABL. 3 PODMIOTY GOSPODARKI NARODOWEJ WEDŁUG PRZEWIDYWANEJ LICZBY PRACUJĄCYCH

Lp.	WYSZCZEGÓLNIENIE a - 31.12.2015 r. b - 30.06.2016 r. c - przyrost d - 2015 = 100		Ogółem						Sektor			
			razem	0-9	10-49	50-249	250-999	1000 i więcej	razem	0-9	10-49	50-249
1	sandomiersko-jędrzejowski	a	34385	32761	1328	267	25	4	1406	780	489	129
2		b	34389	32758	1335	267	25	4	1409	782	490	129
3		c	4	-3	7	0	0	0	3	2	1	0
4		d	100,0	100,0	100,5	100,0	100,0	100,0	100,2	100,3	100,2	100,0
5	<b>Warmińsko-mazurskie</b>	<b>a</b>	<b>123876</b>	<b>118242</b>	<b>4513</b>	<b>1005</b>	<b>104</b>	<b>12</b>	<b>5440</b>	<b>3701</b>	<b>1215</b>	<b>475</b>
6		<b>b</b>	<b>124159</b>	<b>118536</b>	<b>4503</b>	<b>1004</b>	<b>104</b>	<b>12</b>	<b>5463</b>	<b>3726</b>	<b>1213</b>	<b>475</b>
7		<b>c</b>	<b>283</b>	<b>294</b>	<b>-10</b>	<b>-1</b>	<b>0</b>	<b>0</b>	<b>23</b>	<b>25</b>	<b>-2</b>	<b>0</b>
8		<b>d</b>	<b>100,2</b>	<b>100,2</b>	<b>99,8</b>	<b>99,9</b>	<b>100,0</b>	<b>100,0</b>	<b>100,4</b>	<b>100,7</b>	<b>99,8</b>	<b>100,0</b>
	<i>Podregiony:</i>											
9	elbląski	a	42253	40199	1641	371	37	5	2134	1499	453	170
10		b	42183	40127	1643	371	37	5	2133	1499	452	170
11		c	-70	-72	2	0	0	0	-1	0	-1	0
12		d	99,8	99,8	100,1	100,0	100,0	100,0	100,0	100,0	99,8	100,0
13	ełcki	a	23442	22426	826	178	11	1	1069	701	264	98
14		b	23512	22496	825	179	11	1	1071	705	262	98
15		c	70	70	-1	1	0	0	2	4	-2	0
16		d	100,3	100,3	99,9	100,6	100,0	100,0	100,2	100,6	99,2	100,0
17	olsztyński	a	58181	55617	2046	456	56	6	2237	1501	498	207
18		b	58464	55913	2035	454	56	6	2259	1522	499	207
19		c	283	296	-11	-2	0	0	22	21	1	0
20		d	100,5	100,5	99,5	99,6	100,0	100,0	101,0	101,4	100,2	100,0
21	<b>Wielkopolskie</b>	<b>a</b>	<b>409865</b>	<b>390550</b>	<b>15833</b>	<b>3044</b>	<b>368</b>	<b>70</b>	<b>9653</b>	<b>5843</b>	<b>2692</b>	<b>1005</b>
22		<b>b</b>	<b>411028</b>	<b>391684</b>	<b>15870</b>	<b>3035</b>	<b>371</b>	<b>68</b>	<b>9668</b>	<b>5857</b>	<b>2693</b>	<b>1006</b>
23		<b>c</b>	<b>1163</b>	<b>1134</b>	<b>37</b>	<b>-9</b>	<b>3</b>	<b>-2</b>	<b>15</b>	<b>14</b>	<b>1</b>	<b>1</b>
24		<b>d</b>	<b>100,3</b>	<b>100,3</b>	<b>100,2</b>	<b>99,7</b>	<b>100,8</b>	<b>97,1</b>	<b>100,2</b>	<b>100,2</b>	<b>100,0</b>	<b>100,1</b>
	<i>Podregiony:</i>											
25	kaliski	a	64177	61196	2412	518	46	5	1907	1168	546	182
26		b	64253	61275	2409	516	48	5	1912	1173	545	183
27		c	76	79	-3	-2	2	0	5	5	-1	1
28		d	100,1	100,1	99,9	99,6	104,3	100,0	100,3	100,4	99,8	100,5
29	koniński	a	60080	57471	2122	433	45	9	1775	993	568	201
30		b	60178	57573	2120	432	45	8	1758	978	566	202
31		c	98	102	-2	-1	0	-1	-17	-15	-2	1
32		d	100,2	100,2	99,9	99,8	100,0	88,9	99,0	98,5	99,6	100,5
33	leszczyński	a	58123	54939	2611	512	53	8	1751	1118	471	152
34		b	58216	54995	2649	509	55	8	1754	1121	471	152
35		c	93	56	38	-3	2	0	3	3	0	0
36		d	100,2	100,1	101,5	99,4	103,8	100,0	100,2	100,3	100,0	100,0

## ORAZ WOJEWÓDZTW I PODREGIONÓW (cd.)

publiczny		Sektor prywatny												Lp.
250-999	1000 i więcej	razem	0-9	10-49	50-249	250-999	1000 i więcej	w tym osoby fizyczne						
								razem	0-9	10-49	50-249	250-999	1000 i więcej	
8	-	32891	31893	839	138	17	4	26451	26108	322	21	-	-	1
8	-	32872	31868	845	138	17	4	26342	25996	324	22	-	-	2
0	-	-19	-25	6	0	0	0	-109	-112	2	1	-	-	3
100,0	-	99,9	99,9	100,7	100,0	100,0	100,0	99,6	99,6	100,6	104,8	-	-	4
<b>44</b>	<b>5</b>	<b>117942</b>	<b>114047</b>	<b>3298</b>	<b>530</b>	<b>60</b>	<b>7</b>	<b>87422</b>	<b>86302</b>	<b>1065</b>	<b>54</b>	<b>1</b>	-	5
<b>44</b>	<b>5</b>	<b>118213</b>	<b>114327</b>	<b>3290</b>	<b>529</b>	<b>60</b>	<b>7</b>	<b>87174</b>	<b>86066</b>	<b>1054</b>	<b>53</b>	<b>1</b>	-	6
<b>0</b>	<b>0</b>	<b>271</b>	<b>280</b>	<b>-8</b>	<b>-1</b>	<b>0</b>	<b>0</b>	<b>-248</b>	<b>-236</b>	<b>-11</b>	<b>-1</b>	<b>0</b>	-	7
<b>100,0</b>	<b>100,0</b>	<b>100,2</b>	<b>100,2</b>	<b>99,8</b>	<b>99,8</b>	<b>100,0</b>	<b>100,0</b>	<b>99,7</b>	<b>99,7</b>	<b>99,0</b>	<b>98,1</b>	<b>100,0</b>	-	8
11	1	39985	38566	1188	201	26	4	30216	29756	430	29	1	-	9
11	1	39909	38487	1191	201	26	4	30017	29556	432	28	1	-	10
0	0	-76	-79	3	0	0	0	-199	-200	2	-1	0	-	11
100,0	100,0	99,8	99,8	100,3	100,0	100,0	100,0	99,3	99,3	100,5	96,6	100,0	-	12
5	1	22328	21680	562	80	6	-	16714	16520	189	5	-	-	13
5	1	22385	21735	563	81	6	-	16716	16521	190	5	-	-	14
0	0	57	55	1	1	0	-	2	1	1	0	-	-	15
100,0	100,0	100,3	100,3	100,2	101,3	100,0	-	100,0	100,0	100,5	100,0	-	-	16
28	3	55629	53801	1548	249	28	3	40492	40026	446	20	-	-	17
28	3	55919	54105	1536	247	28	3	40441	39989	432	20	-	-	18
0	0	290	304	-12	-2	0	0	-51	-37	-14	0	-	-	19
100,0	100,0	100,5	100,6	99,2	99,2	100,0	100,0	99,9	99,9	96,9	100,0	-	-	20
<b>92</b>	<b>21</b>	<b>396329</b>	<b>380827</b>	<b>13139</b>	<b>2038</b>	<b>276</b>	<b>49</b>	<b>300484</b>	<b>296332</b>	<b>3948</b>	<b>200</b>	<b>4</b>	-	21
<b>91</b>	<b>21</b>	<b>397330</b>	<b>381802</b>	<b>13173</b>	<b>2028</b>	<b>280</b>	<b>47</b>	<b>298784</b>	<b>294680</b>	<b>3903</b>	<b>195</b>	<b>6</b>	-	22
<b>-1</b>	<b>0</b>	<b>1001</b>	<b>975</b>	<b>34</b>	<b>-10</b>	<b>4</b>	<b>-2</b>	<b>-1700</b>	<b>-1652</b>	<b>-45</b>	<b>-5</b>	<b>2</b>	-	23
<b>98,9</b>	<b>100,0</b>	<b>100,3</b>	<b>100,3</b>	<b>100,3</b>	<b>99,5</b>	<b>101,4</b>	<b>95,9</b>	<b>99,4</b>	<b>99,4</b>	<b>98,9</b>	<b>97,5</b>	<b>150,0</b>	-	24
10	1	61964	59723	1866	335	36	4	49509	48774	691	44	-	-	25
10	1	62009	59772	1863	332	38	4	49280	48545	690	44	1	-	26
0	0	45	49	-3	-3	2	0	-229	-229	-1	0	1	-	27
100,0	100,0	100,1	100,1	99,8	99,1	105,6	100,0	99,5	99,5	99,9	100,0	x	-	28
11	2	58009	56183	1553	232	34	7	47428	46818	591	19	-	-	29
10	2	58076	56252	1553	230	35	6	47332	46724	589	18	1	-	30
-1	0	67	69	0	-2	1	-1	-96	-94	-2	-1	1	-	31
90,9	100,0	100,1	100,1	100,0	99,1	102,9	85,7	99,8	99,8	99,7	94,7	x	-	32
9	1	56122	53571	2140	360	44	7	44666	44021	618	25	2	-	33
9	1	56221	53633	2178	357	46	7	44455	43826	603	24	2	-	34
0	0	99	62	38	-3	2	0	-211	-195	-15	-1	0	-	35
100,0	100,0	100,2	100,1	101,8	99,2	104,5	100,0	99,5	99,6	97,6	96,0	100,0	-	36

TABL. 3 PODMIOTY GOSPODARKI NARODOWEJ WEDŁUG PRZEWIDYWANEJ LICZBY PRACUJĄCYCH

Lp.	WYSZCZEGÓLNIENIE a - 31.12.2015 r. b - 30.06.2016 r. c - przyrost d - 2015 = 100		Ogółem						Sektor			
			razem	0-9	10-49	50-249	250-999	1000 i więcej	razem	0-9	10-49	50-249
1	pilski	a	35749	33875	1562	280	28	4	1378	856	404	109
2		b	35595	33724	1562	277	28	4	1380	858	404	109
3		c	-154	-151	0	-3	0	0	2	2	0	0
4		d	99,6	99,6	100,0	98,9	100,0	100,0	100,1	100,2	100,0	100,0
5	poznański	a	82915	79140	3100	595	65	15	1288	710	413	159
6		b	83427	79646	3109	591	67	14	1299	723	412	158
7		c	512	506	9	-4	2	-1	11	13	-1	-1
8		d	100,6	100,6	100,3	99,3	103,1	93,3	100,9	101,8	99,8	99,4
9	m. Poznań	a	108821	103929	4026	706	131	29	1554	998	290	202
10		b	109359	104471	4021	710	128	29	1565	1004	295	202
11		c	538	542	-5	4	-3	0	11	6	5	0
12		d	100,5	100,5	99,9	100,6	97,7	100,0	100,7	100,6	101,7	100,0
13	<b>Zachodnio-pomorskie</b>	<b>a</b>	<b>220615</b>	<b>212598</b>	<b>6609</b>	<b>1270</b>	<b>121</b>	<b>17</b>	<b>7158</b>	<b>5203</b>	<b>1277</b>	<b>609</b>
14		<b>b</b>	<b>220974</b>	<b>212953</b>	<b>6622</b>	<b>1263</b>	<b>120</b>	<b>16</b>	<b>7164</b>	<b>5213</b>	<b>1275</b>	<b>607</b>
15		<b>c</b>	<b>359</b>	<b>355</b>	<b>13</b>	<b>-7</b>	<b>-1</b>	<b>-1</b>	<b>6</b>	<b>10</b>	<b>-2</b>	<b>-2</b>
16		<b>d</b>	<b>100,2</b>	<b>100,2</b>	<b>100,2</b>	<b>99,4</b>	<b>99,2</b>	<b>94,1</b>	<b>100,1</b>	<b>100,2</b>	<b>99,8</b>	<b>99,7</b>
	<i>Podregiony:</i>											
17	koszaliński	a	48960	47366	1296	268	29	1	1634	1184	301	134
18		b	49171	47573	1297	270	30	1	1636	1187	300	134
19		c	211	207	1	2	1	0	2	3	-1	0
20		d	100,4	100,4	100,1	100,7	103,4	100,0	100,1	100,3	99,7	100,0
21	szczecinecko-pyrzycki	a	42063	40277	1482	282	19	3	1905	1309	425	163
22		b	41771	39988	1484	277	19	3	1904	1310	423	163
23		c	-292	-289	2	-5	0	0	-1	1	-2	0
24		d	99,3	99,3	100,1	98,2	100,0	100,0	99,9	100,1	99,5	100,0
25	m. Szczecin	a	67989	65496	2051	380	52	10	1813	1478	148	149
26		b	68296	65799	2060	376	51	10	1822	1489	147	148
27		c	307	303	9	-4	-1	0	9	11	-1	-1
28		d	100,5	100,5	100,4	98,9	98,1	100,0	100,5	100,7	99,3	99,3
29	szczeciński	a	61603	59459	1780	340	21	3	1806	1232	403	163
30		b	61736	59593	1781	340	20	2	1802	1227	405	162
31		c	133	134	1	0	-1	-1	-4	-5	2	-1
32		d	100,2	100,2	100,1	100,0	95,2	66,7	99,8	99,6	100,5	99,4

## ORAZ WOJEWÓDZTW I PODREGIONÓW (dok.)

publiczny		Sektor prywatny												Lp.
250-999	1000 i więcej	razem	0-9	10-49	50-249	250-999	1000 i więcej	w tym osoby fizyczne						
								razem	0-9	10-49	50-249	250-999	1000 i więcej	
8	1	34195	32843	1158	171	20	3	27577	27055	490	32	-	-	1
8	1	34043	32694	1158	168	20	3	27308	26790	488	30	-	-	2
0	0	-152	-149	0	-3	0	0	-269	-265	-2	-2	-	-	3
100,0	100,0	99,6	99,5	100,0	98,2	100,0	100,0	99,0	99,0	99,6	93,8	-	-	4
5	1	80905	77708	2687	436	60	14	63831	62908	873	48	2	-	5
5	1	81428	78223	2697	433	62	13	63795	62878	868	47	2	-	6
0	0	523	515	10	-3	2	-1	-36	-30	-5	-1	0	-	7
100,0	100,0	100,6	100,7	100,4	99,3	103,3	92,9	99,9	100,0	99,4	97,9	100,0	-	8
49	15	105134	100799	3735	504	82	14	67473	66756	685	32	-	-	9
49	15	105553	101228	3724	508	79	14	66614	65917	665	32	-	-	10
0	0	419	429	-11	4	-3	0	-859	-839	-20	0	-	-	11
100,0	100,0	100,4	100,4	99,7	100,8	96,3	100,0	98,7	98,7	97,1	100,0	-	-	12
57	12	212356	206296	5330	661	64	5	161560	160076	1431	51	2	-	13
57	12	212727	206659	5345	656	63	4	161063	159565	1445	51	2	-	14
0	0	371	363	15	-5	-1	-1	-497	-511	14	0	0	-	15
100,0	100,0	100,2	100,2	100,3	99,2	98,4	80,0	99,7	99,7	101,0	100,0	100,0	-	16
14	1	47153	46009	995	134	15	-	36655	36327	319	8	1	-	17
14	1	47378	46229	997	136	16	-	36712	36381	321	9	1	-	18
0	0	225	220	2	2	1	-	57	54	2	1	0	-	19
100,0	100,0	100,5	100,5	100,2	101,5	106,7	-	100,2	100,1	100,6	112,5	100,0	-	20
6	2	40052	38863	1056	119	13	1	30615	30272	329	13	1	-	21
6	2	39768	38580	1060	114	13	1	30246	29902	331	12	1	-	22
0	0	-284	-283	4	-5	0	0	-369	-370	2	-1	0	-	23
100,0	100,0	99,3	99,3	100,4	95,8	100,0	100,0	98,8	98,8	100,6	92,3	100,0	-	24
29	9	65602	63445	1902	231	23	1	46687	46277	397	13	-	-	25
29	9	65881	63718	1912	228	22	1	46564	46143	408	13	-	-	26
0	0	279	273	10	-3	-1	0	-123	-134	11	0	-	-	27
100,0	100,0	100,4	100,4	100,5	98,7	95,7	100,0	99,7	99,7	102,8	100,0	-	-	28
8	-	59549	57979	1377	177	13	3	47603	47200	386	17	-	-	29
8	-	59700	58132	1376	178	12	2	47541	47139	385	17	-	-	30
0	-	151	153	-1	1	-1	-1	-62	-61	-1	0	-	-	31
100,0	-	100,3	100,3	99,9	100,6	92,3	66,7	99,9	99,9	99,7	100,0	-	-	32

TABL. 4 PODMIOTY GOSPODARKI NARODOWEJ NOWO ZAREJESTROWANE WEDŁUG SEKCJI PKD

WYSZCZEGÓLNIENIE		Ogółem	przedsiębiorstwa państwowe	W tym:						spółdzielnie	osoby fizyczne prowadzące działalność gospodarczą
				razem	spółki			cywilne			
					w tym						
					handlowe		z o.o.				
					razem	akcyjne					
a - I - VI 2015 r.											
b - I - VI 2016 r.											
c - I - VI 2015 = 100											
<b>OGÓŁEM</b>	<b>a</b>	<b>181779<sup>5</sup></b>	–	<b>26434</b>	<b>22575</b>	<b>234</b>	<b>19639</b>	<b>3815</b>	<b>94</b>	<b>146581</b>	
	<b>b</b>	<b>181066<sup>5</sup></b>	–	<b>29044</b>	<b>25277</b>	<b>280</b>	<b>21659</b>	<b>3736</b>	<b>139</b>	<b>144519</b>	
	<b>c</b>	<b>99,6</b>	–	<b>109,9</b>	<b>112,0</b>	<b>119,7</b>	<b>110,3</b>	<b>97,9</b>	<b>147,9</b>	<b>98,6</b>	
Rolnictwo, leśnictwo, łowiectwo i rybactwo	a	1960	–	249	210	1	182	31	6	1697	
	b	2007	–	340	308	5	266	26	22	1642	
	c	102,4	–	136,5	146,7	500,0	146,2	83,9	366,7	96,8	
Górnictwo i wydobywanie	a	154	–	72	61	–	53	11	–	82	
	b	155	–	74	69	3	55	5	1	80	
	c	100,6	–	102,8	113,1	x	103,8	45,5	x	97,6	
Przetwórstwo przemysłowe	a	13411	–	2153	1810	31	1504	343	6	11239	
	b	13751	–	2336	2014	20	1678	322	6	11400	
	c	102,5	–	108,5	111,3	64,5	111,6	93,9	100,0	101,4	
Wytwarzanie i zaopatrywanie w energię elektryczną, gaz, parę wodną i gorącą wodę <sup>Δ</sup>	a	372	–	283	272	4	248	11	1	88	
	b	512	–	421	416	2	393	5	1	90	
	c	137,6	–	148,8	152,9	50,0	158,5	45,5	100,0	102,3	
Dostawa wody; gospodarowanie ściekami i odpadami; rekultywacja <sup>Δ</sup>	a	526	–	178	154	5	131	18	1	344	
	b	507	–	160	146	2	122	14	–	346	
	c	96,4	–	89,9	94,8	40,0	93,1	77,8	x	100,6	
Budownictwo	a	29226	–	2778	2402	18	1945	364	12	26428	
	b	31369	–	3058	2681	16	2075	372	6	28292	
	c	107,3	–	110,1	111,6	88,9	106,7	102,2	50,0	107,1	
Handel; naprawa pojazdów samochodowych <sup>Δ</sup>	a	40621	–	6178	4950	29	4397	1228	25	34379	
	b	36723	–	6298	5331	33	4684	967	59	30336	
	c	90,4	–	101,9	107,7	113,8	106,5	78,7	236,0	88,2	
Transport i gospodarka magazynowa	a	11776	–	1234	1071	5	930	163	1	10533	
	b	12087	–	1404	1163	1	1012	241	1	10676	
	c	102,6	–	113,8	108,6	20,0	108,8	147,9	100,0	101,4	
Zakwaterowanie i gastronomia <sup>Δ</sup>	a	7715	–	1140	765	3	648	375	6	6557	
	b	7715	–	1169	785	2	671	384	8	6531	
	c	100,0	–	102,5	102,6	66,7	103,5	102,4	133,3	99,6	

<sup>5</sup> W podziale według sekcji PKD – bez podmiotów, dla których informacja o rodzaju przeważającej działalności nie występuje w rejestrze REGON.





TABL. 5 PODMIOTY GOSPODARKI NARODOWEJ NOWO ZAREJESTROWANE  
WEDŁUG WOJEWÓDZTW

WYSZCZEGÓLNIENIE  a - I - VI 2015 r. b - I - VI 2016 r. c - I - VI 2015 = 100	Ogółem	W tym:								
		przedsiębiorstwa państwowe	spółki					spółdzielnie	osoby fizyczne prowadzące działalność gospodarczą	
			razem	w tym			cywilne			
				handlowe		z o.o.				
				razem	akcyjne					
<b>POLSKA</b>	<b>a</b>	<b>181779<sup>6</sup></b>	–	<b>26434</b>	<b>22575</b>	<b>234</b>	<b>19639</b>	<b>3815</b>	<b>94</b>	<b>146581</b>
	<b>b</b>	<b>181066<sup>6</sup></b>	–	<b>29044</b>	<b>25277</b>	<b>280</b>	<b>21659</b>	<b>3736</b>	<b>139</b>	<b>144519</b>
	<b>c</b>	<b>99,6</b>	–	<b>109,9</b>	<b>112,0</b>	<b>119,7</b>	<b>110,3</b>	<b>97,9</b>	<b>147,9</b>	<b>98,6</b>
DOLNOŚLĄSKIE	a	15175	–	2427	2039	19	1739	385	3	11689
	b	14879	–	2348	2091	22	1768	256	5	11778
	c	98,0	–	96,7	102,6	115,8	101,7	66,5	166,7	100,8
KUJAWSKO-POMORSKIE	a	8795	–	714	572	5	499	142	5	7692
	b	8424	–	859	713	5	590	145	2	7208
	c	95,8	–	120,3	124,7	100,0	118,2	102,1	40,0	93,7
LUBELSKIE	a	7381	–	657	533	5	461	120	7	6342
	b	7419	–	785	636	6	554	146	1	6330
	c	100,5	–	119,5	119,3	120,0	120,2	121,7	14,3	99,8
LUBUSKIE	a	5117	–	608	501	4	437	105	5	4272
	b	4904	–	575	491	1	431	80	–	4135
	c	95,8	–	94,6	98,0	25,0	98,6	76,2	x	96,8
ŁÓDZKIE	a	9793	–	1104	878	10	745	220	1	8256
	b	10536	–	1258	1034	7	836	222	36	8828
	c	107,6	–	113,9	117,8	70,0	112,2	100,9	3600,0	106,9
MAŁOPOLSKIE	a	16845	–	2552	2141	17	1805	404	2	13555
	b	16785	–	2888	2339	15	1953	546	1	13248
	c	99,6	–	113,2	109,2	88,2	108,2	135,1	50,0	97,7
MAZOWIECKIE	a	34593	–	8270	7577	106	6774	686	13	24806
	b	34927	–	9560	8812	144	7791	738	19	24099
	c	101,0	–	115,6	116,3	135,8	115,0	107,6	146,2	97,1

<sup>6</sup> W podziale według województw – bez podmiotów, dla których informacja o adresie siedziby/miejsu zamieszkania nie występuje w rejestrze REGON.

TABL. 5 PODMIOTY GOSPODARKI NARODOWEJ NOWO ZAREJESTROWANE  
WEDŁUG WOJEWÓDZTW (dok.)

WYSZCZEGÓLNIENIE		Ogółem	przedsiębiorstwa państwowe	W tym:							osoby fizyczne prowadzące działalność gospodarczą	
				razem	spółki							spółdzielnie
					w tym					cywilne		
					handlowe				z o.o.			
					razem	w tym						
			akcyjne									
OPOLSKIE	a	3529	–	312	228	1	198	84	9	3031		
	b	3316	–	345	289	2	235	56	3	2805		
	c	94,0	–	110,6	126,8	200,0	118,7	66,7	33,3	92,5		
PODKARPACKIE	a	7083	–	857	728	2	670	129	1	5882		
	b	7266	–	932	822	2	737	109	3	6072		
	c	102,6	–	108,8	112,9	100,0	110,0	84,5	300,0	103,2		
PODLASKIE	a	4380	–	411	307	6	251	99	1	3790		
	b	4212	–	411	324	2	272	86	3	3610		
	c	96,2	–	100,0	105,5	33,3	108,4	86,9	300,0	95,3		
POMORSKIE	a	13442	–	1520	1272	9	1084	248	8	11251		
	b	13542	–	1581	1368	12	1139	213	3	11444		
	c	100,7	–	104,0	107,5	133,3	105,1	85,9	37,5	101,7		
ŚLĄSKIE	a	17997	–	2473	2036	13	1755	435	4	14741		
	b	17768	–	2739	2294	20	1925	445	16	14273		
	c	98,7	–	110,8	112,7	153,8	109,7	102,3	400,0	96,8		
ŚWIĘTOKRZYSKIE	a	4440	–	342	264	2	218	76	5	3855		
	b	4622	–	421	329	2	278	92	2	4002		
	c	104,1	–	123,1	124,6	100,0	127,5	121,1	40,0	103,8		
WARMIŃSKO-MAZURSKIE	a	5446	–	374	283	3	251	90	2	4738		
	b	5504	–	398	312	2	269	84	2	4802		
	c	101,1	–	106,4	110,2	66,7	107,2	93,3	100,0	101,4		
WIELKOPOLSKIE	a	17866	–	2919	2525	29	2173	394	23	14068		
	b	17324	–	3072	2710	28	2291	360	43	13492		
	c	97,0	–	105,2	107,3	96,6	105,4	91,4	187,0	95,9		
ZACHODNIO-POMORSKIE	a	9879	–	882	679	3	570	198	4	8612		
	b	9636	–	871	712	10	590	158	–	8393		
	c	97,5	–	98,8	104,9	333,3	103,5	79,8	x	97,5		

TABL. 6 PODMIOTY GOSPODARKI NARODOWEJ WYREJESTROWANE WEDŁUG SEKCJI PKD

WYSZCZEGÓLNIENIE  a - I - VI 2015 r. b - I - VI 2016 r. c - I - VI 2015 = 100	Ogółem	W tym:								
		przedsiębiorstwa państwowe	spółki						spółdzielnie	osoby fizyczne prowadzące działalność gospodarczą
			razem	w tym				cywilne		
				handlowe		z o.o.				
				razem	akcyjne					
<b>OGÓŁEM</b>	<b>a</b>	<b>146648<sup>5</sup></b>	<b>6</b>	<b>5526</b>	<b>2454</b>	<b>85</b>	<b>1516</b>	<b>3071</b>	<b>80</b>	<b>136531</b>
	<b>b</b>	<b>161506<sup>5</sup></b>	<b>5</b>	<b>6717</b>	<b>3886</b>	<b>115</b>	<b>2478</b>	<b>2829</b>	<b>121</b>	<b>152250</b>
	<b>c</b>	<b>110,1</b>	<b>83,3</b>	<b>121,6</b>	<b>158,4</b>	<b>135,3</b>	<b>163,5</b>	<b>92,1</b>	<b>151,3</b>	<b>111,5</b>
Rolnictwo, leśnictwo, łowiectwo i rybactwo	a	1401	1	68	39	–	29	28	11	1316
	b	1570	–	56	37	–	32	19	25	1485
	c	112,1	x	82,4	94,9	–	110,3	67,9	227,3	112,8
Górnictwo i wydobywanie	a	115	–	23	18	2	9	5	–	90
	b	98	–	24	18	–	13	6	–	74
	c	85,2	–	104,3	100,0	x	144,4	120,0	–	82,2
Przetwórstwo przemysłowe	a	11957	1	624	315	23	225	309	12	11313
	b	13572	3	737	451	21	329	286	13	12809
	c	113,5	300,0	118,1	143,2	91,3	146,2	92,6	108,3	113,2
Wytwarzanie i zaopatrywanie w energię elektryczną, gaz, parę wodną i gorącą wodę <sup>Δ</sup>	a	159	–	51	45	4	35	6	–	108
	b	215	–	62	55	4	43	7	1	150
	c	135,2	–	121,6	122,2	100,0	122,9	116,7	x	138,9
Dostawa wody; gospodarowanie ściekami i odpadami; rekultywacja <sup>Δ</sup>	a	380	–	25	17	1	10	8	–	346
	b	459	–	44	31	–	23	13	1	396
	c	120,8	–	176,0	182,4	x	230,0	162,5	x	114,5
Budownictwo	a	23960	1	549	256	9	172	293	8	23396
	b	28289	2	678	429	10	308	248	5	27598
	c	118,1	200,0	123,5	167,6	111,1	179,1	84,6	62,5	118,0
Handel; naprawa pojazdów samochodowych <sup>Δ</sup>	a	44289	2	1667	569	11	314	1098	14	42592
	b	46411	–	1912	926	17	591	986	29	44459
	c	104,8	x	114,7	162,7	154,5	188,2	89,8	207,1	104,4
Transport i gospodarka magazynowa	a	9674	–	192	73	2	45	119	1	9474
	b	10855	–	235	132	4	90	103	4	10614
	c	112,2	–	122,4	180,8	200,0	200,0	86,6	400,0	112,0
Zakwaterowanie i gastronomia <sup>Δ</sup>	a	5677	–	281	70	–	35	211	2	5387
	b	5943	–	304	93	2	66	211	3	5632
	c	104,7	–	108,2	132,9	x	188,6	100,0	150,0	104,5

<sup>5</sup> patrz str. 72



TABL. 7 PODMIOTY GOSPODARKI NARODOWEJ WYREJESTROWANE  
WEDŁUG WOJEWÓDZTW

WYSZCZEGÓLNIENIE		Ogółem	przedsiębiorstwa państwowe	W tym:						spółdzielnie	osoby fizyczne prowadzące działalność gospodarczą
				razem	spółki						
					razem	w tym					
						handlowe			cywilne		
						razem	w tym				
akcyjne	z o.o.										
<b>POLSKA</b>	<b>a</b>	<b>146648<sup>6</sup></b>	<b>6</b>	<b>5526</b>	<b>2454</b>	<b>85</b>	<b>1516</b>	<b>3071</b>	<b>80</b>	<b>136531</b>	
	<b>b</b>	<b>161506<sup>6</sup></b>	<b>5</b>	<b>6717</b>	<b>3886</b>	<b>115</b>	<b>2478</b>	<b>2829</b>	<b>121</b>	<b>152250</b>	
	<b>c</b>	<b>110,1</b>	<b>83,3</b>	<b>121,6</b>	<b>158,4</b>	<b>135,3</b>	<b>163,5</b>	<b>92,1</b>	<b>151,3</b>	<b>111,5</b>	
DOLNOŚLĄSKIE	a	12074	–	405	144	7	100	261	4	11222	
	b	13901	–	529	288	4	166	241	9	13117	
	c	115,1	–	130,6	200,0	57,1	166,0	92,3	225,0	116,9	
KUJAWSKO-POMORSKIE	a	8016	–	202	64	2	45	138	4	7623	
	b	8291	–	215	118	5	83	97	13	7881	
	c	103,4	–	106,4	184,4	250,0	184,4	70,3	325,0	103,4	
LUBELSKIE	a	6229	1	183	58	5	22	125	3	5762	
	b	7053	–	212	95	2	46	117	9	6739	
	c	113,2	x	115,8	163,8	40,0	209,1	93,6	300,0	117,0	
LUBUSKIE	a	4255	–	150	67	–	45	83	4	3985	
	b	4860	–	156	83	3	53	73	3	4629	
	c	114,2	–	104,0	123,9	x	117,8	88,0	75,0	116,2	
ŁÓDZKIE	a	9094	1	260	100	1	55	160	7	8513	
	b	9835	–	335	182	6	106	153	7	9356	
	c	108,1	x	128,8	182,0	600,0	192,7	95,6	100,0	109,9	
MAŁOPOLSKIE	a	12841	–	618	225	6	144	392	3	11840	
	b	13742	–	655	307	17	197	348	7	12884	
	c	107,0	–	106,0	136,4	283,3	136,8	88,8	233,3	108,8	
MAZOWIECKIE	a	22725	2	1324	840	33	524	484	13	20793	
	b	25935	2	1863	1415	48	934	447	10	23665	
	c	114,1	100,0	140,7	168,5	145,5	178,2	92,4	76,9	113,8	

<sup>6</sup> patrz str. 74

TABL. 7 PODMIOTY GOSPODARKI NARODOWEJ WYREJESTROWANE  
WEDŁUG WOJEWÓDZTW (dok.)

WYSZCZEGÓLNIENIE		Ogółem	przedsiębiorstwa państwowe	W tym:						spółdzielnie	osoby fizyczne prowadzące działalność gospodarczą
				spółki					cywilne		
				razem	w tym						
					handlowe			z o.o.			
					razem	w tym					
			akcyjne								
OPOLSKIE	a	3279	–	99	31	1	23	68	3	3106	
	b	3496	–	119	71	1	46	48	8	3324	
	c	106,6	–	120,2	229,0	100,0	200,0	70,6	266,7	107,0	
PODKARPACKIE	a	5514	–	162	67	3	40	95	9	5048	
	b	6122	–	192	79	1	43	113	3	5834	
	c	111,0	–	118,5	117,9	33,3	107,5	118,9	33,3	115,6	
PODLASKIE	a	3619	1	124	58	1	27	66	3	3320	
	b	3837	–	114	60	–	25	53	4	3637	
	c	106,0	x	91,9	103,4	x	92,6	80,3	133,3	109,5	
POMORSKIE	a	9742	–	245	105	3	71	140	2	9260	
	b	11252	2	399	268	8	185	131	8	10703	
	c	115,5	x	162,9	255,2	266,7	260,6	93,6	400,0	115,6	
ŚLĄSKIE	a	16368	–	715	229	11	140	486	5	15187	
	b	18288	1	861	350	11	231	511	9	17140	
	c	111,7	x	120,4	152,8	100,0	165,0	105,1	180,0	112,9	
ŚWIĘTOKRZYSKIE	a	4014	–	89	27	–	17	62	4	3788	
	b	4612	–	129	69	2	49	60	1	4431	
	c	114,9	–	144,9	255,6	x	288,2	96,8	25,0	117,0	
WARMIŃSKO-MAZURSKIE	a	4778	–	146	59	3	31	87	4	4441	
	b	5133	–	112	54	–	34	58	5	4932	
	c	107,4	–	76,7	91,5	x	109,7	66,7	125,0	111,1	
WIELKOPOLSKIE	a	15560	–	552	271	8	159	281	7	14583	
	b	15934	–	591	336	2	209	255	19	15149	
	c	102,4	–	107,1	124,0	25,0	131,4	90,7	271,4	103,9	
ZACHODNIO-POMORSKIE	a	8535	1	252	109	1	73	143	5	8055	
	b	9197	–	222	98	5	58	124	6	8827	
	c	107,8	x	88,1	89,9	500,0	79,5	86,7	120,0	109,6	

TABL. 8 PODMIOTY GOSPODARKI NARODOWEJ WEDŁUG SEKCJI I DZIAŁÓW PKD

WYSZCZEGÓLNIENIE		Ogółem	W tym:							
			przedsiębiorstwa państwowe	spółki			spółdzielnie	fundacje	stowarzyszenia i organizacje społeczne	osoby fizyczne prowadzące działalność gospodarczą
				razem	handlowe	cywilne				
a - 31.12.2015 r. b - 30.06.2016 r. c - przyrost d - 2015 = 100										
<b>OGÓŁEM</b>	<b>a</b>	<b>4184409<sup>7</sup></b>	<b>151</b>	<b>746038</b>	<b>456910</b>	<b>286759</b>	<b>17561</b>	<b>22356</b>	<b>112501</b>	<b>2972144</b>
	<b>b</b>	<b>4203296<sup>7</sup></b>	<b>145</b>	<b>768635</b>	<b>478891</b>	<b>287346</b>	<b>17576</b>	<b>23686</b>	<b>114537</b>	<b>2963395</b>
	<b>c</b>	<b>18887</b>	<b>-6</b>	<b>22597</b>	<b>21981</b>	<b>587</b>	<b>15</b>	<b>1330</b>	<b>2036</b>	<b>-8749</b>
	<b>d</b>	<b>100,5</b>	<b>96,0</b>	<b>103,0</b>	<b>104,8</b>	<b>100,2</b>	<b>100,1</b>	<b>105,9</b>	<b>101,8</b>	<b>99,7</b>
<b>Rolnictwo, leśnictwo, łowiectwo i rybactwo</b>	<b>a</b>	<b>75401</b>	<b>4</b>	<b>11488</b>	<b>7554</b>	<b>2896</b>	<b>2629</b>	<b>2</b>	<b>2502</b>	<b>57570</b>
	<b>b</b>	<b>75564</b>	<b>4</b>	<b>11794</b>	<b>7846</b>	<b>2897</b>	<b>2628</b>	<b>3</b>	<b>2505</b>	<b>57433</b>
	<b>c</b>	<b>163</b>	<b>0</b>	<b>306</b>	<b>292</b>	<b>1</b>	<b>-1</b>	<b>1</b>	<b>3</b>	<b>-137</b>
	<b>d</b>	<b>100,2</b>	<b>100,0</b>	<b>102,7</b>	<b>103,9</b>	<b>100,0</b>	<b>100,0</b>	<b>150,0</b>	<b>100,1</b>	<b>99,8</b>
Uprawy rolne, chów i hodowla zwierząt, łowiectwo <sup>Δ</sup>	a	53847	3	8910	6783	1190	2603	2	2497	39075
	b	54188	3	9190	7051	1190	2602	3	2500	39143
	c	341	0	280	268	0	-1	1	3	68
	d	100,6	100,0	103,1	104,0	100,0	100,0	150,0	100,1	100,2
Leśnictwo i pozyskiwanie drewna	a	19466	1	1996	505	1390	15	-	2	17007
	b	19271	1	2010	522	1386	15	-	2	16797
	c	-195	0	14	17	-4	0	-	0	-210
	d	99,0	100,0	100,7	103,4	99,7	100,0	-	100,0	98,8
Rybactwo	a	2088	-	582	266	316	11	-	3	1488
	b	2105	-	594	273	321	11	-	3	1493
	c	17	-	12	7	5	0	-	0	5
	d	100,8	-	102,1	102,6	101,6	100,0	-	100,0	100,3
<b>Górnictwo i wydobywanie</b>	<b>a</b>	<b>4742</b>	<b>2</b>	<b>2400</b>	<b>2001</b>	<b>399</b>	<b>8</b>	<b>-</b>	<b>1</b>	<b>2310</b>
	<b>b</b>	<b>4808</b>	<b>2</b>	<b>2462</b>	<b>2065</b>	<b>397</b>	<b>9</b>	<b>-</b>	<b>1</b>	<b>2313</b>
	<b>c</b>	<b>66</b>	<b>0</b>	<b>62</b>	<b>64</b>	<b>-2</b>	<b>1</b>	<b>-</b>	<b>0</b>	<b>3</b>
	<b>d</b>	<b>101,4</b>	<b>100,0</b>	<b>102,6</b>	<b>103,2</b>	<b>99,5</b>	<b>112,5</b>	<b>-</b>	<b>100,0</b>	<b>100,1</b>
Wydobywanie węgla kamiennego i węgla brunatnego (lignitu)	a	128	-	106	104	2	-	-	-	19
	b	121	-	103	101	2	1	-	-	14
	c	-7	-	-3	-3	0	1	-	-	-5
	d	94,5	-	97,2	97,1	100,0	x	-	-	73,7
Górnictwo ropy naftowej i gazu ziemnego	a	147	-	130	129	1	-	-	-	7
	b	138	-	120	119	1	-	-	-	8
	c	-9	-	-10	-10	0	-	-	-	1
	d	93,9	-	92,3	92,2	100,0	-	-	-	114,3
Górnictwo rud metali	a	35	1	27	27	-	-	-	1	6
	b	36	1	25	25	-	-	-	1	9
	c	1	0	-2	-2	-	-	-	0	3
	d	102,9	100,0	92,6	92,6	-	-	-	100,0	150,0
Pozostałe górnictwo i wydobywanie	a	3709	1	1776	1398	378	8	-	-	1923
	b	3738	1	1834	1458	376	8	-	-	1894
	c	29	0	58	60	-2	0	-	-	-29
	d	100,8	100,0	103,3	104,3	99,5	100,0	-	-	98,5

<sup>7</sup> W podziale według sekcji i działów PKD – bez podmiotów, dla których informacja o rodzaju przeważającej działalności nie występuje w rejestrze REGON.



TABL. 8 PODMIOTY GOSPODARKI NARODOWEJ WEDŁUG SEKCJI I DZIAŁÓW PKD (cd.)

WYSZCZEGÓLNIENIE		W tym:								
		Ogółem	przedsiębiorstwa państwowe	spółki			spółdzielnie	fundacje	stowarzyszenia i organizacje społeczne	osoby fizyczne prowadzące działalność gospodarczą
				razem	handlowe	cywilne				
a - 31.12.2015 r. b - 30.06.2016 r. c - przyrost d - 2015 = 100										
Działalność usługowa wspomagająca górnictwo <sup>Δ</sup>	a	723	–	361	343	18	–	–	–	355
	b	775	–	380	362	18	–	–	–	388
	c	52	–	19	19	0	–	–	–	33
	d	107,2	–	105,3	105,5	100,0	–	–	–	109,3
<b>Przetwórstwo przemysłowe</b>	<b>a</b>	<b>375273</b>	<b>60</b>	<b>95375</b>	<b>60895</b>	<b>34473</b>	<b>1635</b>	<b>6</b>	<b>6</b>	<b>277547</b>
	<b>b</b>	<b>375570</b>	<b>56</b>	<b>97093</b>	<b>62637</b>	<b>34449</b>	<b>1629</b>	<b>6</b>	<b>7</b>	<b>276133</b>
	<b>c</b>	<b>297</b>	<b>-4</b>	<b>1718</b>	<b>1742</b>	<b>-24</b>	<b>-6</b>	<b>0</b>	<b>1</b>	<b>-1414</b>
	<b>d</b>	<b>100,1</b>	<b>93,3</b>	<b>101,8</b>	<b>102,9</b>	<b>99,9</b>	<b>99,6</b>	<b>100,0</b>	<b>116,7</b>	<b>99,5</b>
Produkcja artykułów spożywczych	a	33514	5	13200	7777	5422	430	2	1	19826
	b	33496	4	13375	7948	5426	428	2	2	19635
	c	-18	-1	175	171	4	-2	0	1	-191
	d	99,9	80,0	101,3	102,2	100,1	99,5	100,0	200,0	99,0
Produkcja napojów	a	1841	2	1321	1051	270	16	–	–	498
	b	1881	2	1361	1089	272	16	–	–	498
	c	40	0	40	38	2	0	–	–	0
	d	102,2	100,0	103,0	103,6	100,7	100,0	–	–	100,0
Produkcja wyrobów tytoniowych	a	81	–	69	66	3	–	–	–	11
	b	83	–	74	71	3	–	–	–	8
	c	2	–	5	5	0	–	–	–	-3
	d	102,5	–	107,2	107,6	100,0	–	–	–	72,7
Produkcja wyrobów tekstylnych	a	9928	–	2064	1392	672	67	1	–	7781
	b	9976	1	2103	1440	663	68	1	–	7787
	c	48	1	39	48	-9	1	0	–	6
	d	100,5	x	101,9	103,4	98,7	101,5	100,0	–	100,1
Produkcja odzieży	a	30752	4	5781	2989	2792	242	–	–	24614
	b	30262	4	5837	3042	2795	241	–	–	24068
	c	-490	0	56	53	3	-1	–	–	-546
	d	98,4	100,0	101,0	101,8	100,1	99,6	–	–	97,8
Produkcja skór i wyrobów skórzanych <sup>Δ</sup>	a	6532	4	1213	579	634	53	–	–	5239
	b	6500	4	1226	592	634	52	–	–	5195
	c	-32	0	13	13	0	-1	–	–	-44
	d	99,5	100,0	101,1	102,2	100,0	98,1	–	–	99,2
Produkcja wyrobów z drewna, korka, słomy i wikliny <sup>Δ</sup>	a	36186	2	7505	4547	2957	79	–	–	28567
	b	35891	2	7600	4637	2962	78	–	–	28179
	c	-295	0	95	90	5	-1	–	–	-388
	d	99,2	100,0	101,3	102,0	100,2	98,7	–	–	98,6
Produkcja papieru i wyrobów z papieru	a	5593	1	1863	1337	526	18	1	–	3702
	b	5546	1	1882	1355	527	17	1	–	3638
	c	-47	0	19	18	1	-1	0	–	-64
	d	99,2	100,0	101,0	101,3	100,2	94,4	100,0	–	98,3

TABL. 8 PODMIOTY GOSPODARKI NARODOWEJ WEDŁUG SEKCJI I DZIAŁÓW PKD (cd.)

WYSZCZEGÓLNIENIE		Ogółem	W tym:							
			przedsiębiorstwa państwowe	spółki			spółdzielnie	fundacje	stowarzyszenia i organizacje społeczne	osoby fizyczne prowadzące działalność gospodarczą
				razem	handlowe	cywilne				
a - 31.12.2015 r. b - 30.06.2016 r. c - przyrost d - 2015 = 100										
Poligrafia i reprodukcja zapisanych nośników informacji	a	19143	1	5302	2735	2567	45	1	2	13774
	b	18926	1	5322	2763	2559	47	1	2	13534
	c	-217	0	20	28	-8	2	0	0	-240
	d	98,9	100,0	100,4	101,0	99,7	104,4	100,0	100,0	98,3
Produkcja koksu i produktów rafinacji ropy naftowej <sup>Δ</sup>	a	419	–	337	318	19	1	–	–	79
	b	430	–	348	329	19	1	–	–	79
	c	11	–	11	11	0	0	–	–	0
	d	102,6	–	103,3	103,5	100,0	100,0	–	–	100,0
Produkcja chemikaliów i wyrobów chemicznych	a	5472	1	3229	2567	661	24	–	–	2167
	b	5594	1	3378	2716	661	24	–	–	2140
	c	122	0	149	149	0	0	–	–	-27
	d	102,2	100,0	104,6	105,8	100,0	100,0	–	–	98,8
Produkcja wyrobów farmaceutycznych <sup>Δ</sup>	a	784	–	560	528	32	9	–	–	212
	b	781	–	569	538	31	9	–	–	199
	c	-3	–	9	10	-1	0	–	–	-13
	d	99,6	–	101,6	101,9	96,9	100,0	–	–	93,9
Produkcja wyrobów z gumy i tworzyw sztucznych	a	16214	2	6392	4318	2074	58	–	–	9729
	b	16213	2	6485	4418	2067	57	–	–	9635
	c	-1	0	93	100	-7	-1	–	–	-94
	d	100,0	100,0	101,5	102,3	99,7	98,3	–	–	99,0
Produkcja wyrobów z pozostałych mineralnych surowców niemetalicznych	a	20871	9	6074	3785	2289	70	–	–	14701
	b	20897	8	6152	3866	2286	70	–	–	14651
	c	26	-1	78	81	-3	0	–	–	-50
	d	100,1	88,9	101,3	102,1	99,9	100,0	–	–	99,7
Produkcja metali	a	2405	1	1142	961	181	10	–	–	1245
	b	2401	–	1169	986	183	10	–	–	1214
	c	-4	-1	27	25	2	0	–	–	-31
	d	99,8	x	102,4	102,6	101,1	100,0	–	–	97,5
Produkcja wyrobów z metali <sup>Δ</sup>	a	61282	4	12041	7960	4081	155	–	1	49035
	b	61994	2	12354	8256	4098	156	–	1	49437
	c	712	-2	313	296	17	1	–	0	402
	d	101,2	50,0	102,6	103,7	100,4	100,6	–	100,0	100,8
Produkcja komputerów, wyrobów elektronicznych i optycznych	a	6964	5	2771	2085	686	16	–	1	4138
	b	6935	5	2826	2149	677	16	–	1	4054
	c	-29	0	55	64	-9	0	–	0	-84
	d	99,6	100,0	102,0	103,1	98,7	100,0	–	100,0	98,0
Produkcja urządzeń elektrycznych	a	4261	1	1917	1476	441	41	–	–	2282
	b	4333	1	1982	1537	445	41	–	–	2289
	c	72	0	65	61	4	0	–	–	7
	d	101,7	100,0	103,4	104,1	100,9	100,0	–	–	100,3

TABL. 8 PODMIOTY GOSPODARKI NARODOWEJ WEDŁUG SEKCJI I DZIAŁÓW PKD (cd.)

WYSZCZEGÓLNIENIE		Ogółem	W tym:							
			przedsiębiorstwa państwowe	spółki			spółdzielnie	fundacje	stowarzyszenia i organizacje społeczne	osoby fizyczne prowadzące działalność gospodarczą
				razem	handlowe	cywilne				
a - 31.12.2015 r. b - 30.06.2016 r. c - przyrost d - 2015 = 100										
Produkcja maszyn i urządzeń <sup>Δ</sup>	a	9420	8	4221	3304	917	35	-	1	5105
	b	9495	8	4321	3414	907	34	-	1	5080
	c	75	0	100	110	-10	-1	-	0	-25
	d	100,8	100,0	102,4	103,3	98,9	97,1	-	100,0	99,5
Produkcja pojazdów samochodowych, przyczep i naczep <sup>Δ</sup>	a	2726	-	1336	1037	299	25	-	-	1355
	b	2736	-	1357	1059	298	25	-	-	1344
	c	10	-	21	22	-1	0	-	-	-11
	d	100,4	-	101,6	102,1	99,7	100,0	-	-	99,2
Produkcja pozostałego sprzętu transportowego	a	3532	-	1273	1010	263	12	-	-	2240
	b	3589	-	1313	1052	261	13	-	-	2256
	c	57	-	40	42	-2	1	-	-	16
	d	101,6	-	103,1	104,2	99,2	108,3	-	-	100,7
Produkcja mebli	a	28095	1	4739	2501	2238	104	-	-	23245
	b	28247	1	4830	2591	2239	102	-	-	23308
	c	152	0	91	90	1	-2	-	-	63
	d	100,5	100,0	101,9	103,6	100,0	98,1	-	-	100,3
Pozostała produkcja wyrobów	a	24406	2	4250	2251	1999	75	-	-	20049
	b	24243	2	4316	2324	1992	75	-	-	19818
	c	-163	0	66	73	-7	0	-	-	-231
	d	99,3	100,0	101,6	103,2	99,6	100,0	-	-	98,8
Naprawa, konserwacja i instalowanie maszyn i urządzeń	a	44852	7	6775	4321	2450	50	1	-	37953
	b	45121	7	6913	4465	2444	49	1	-	38087
	c	269	0	138	144	-6	-1	0	-	134
	d	100,6	100,0	102,0	103,3	99,8	98,0	100,0	-	100,4
<b>Wytwarzanie i zaopatrywanie w energię elektryczną, gaz, parę wodną i gorącą wodę<sup>Δ</sup></b>	<b>a</b>	<b>8727</b>	<b>-</b>	<b>6776</b>	<b>6392</b>	<b>384</b>	<b>28</b>	<b>-</b>	<b>-</b>	<b>1892</b>
	<b>b</b>	<b>8957</b>	<b>-</b>	<b>7067</b>	<b>6687</b>	<b>380</b>	<b>27</b>	<b>-</b>	<b>-</b>	<b>1834</b>
	<b>c</b>	<b>230</b>	<b>-</b>	<b>291</b>	<b>295</b>	<b>-4</b>	<b>-1</b>	<b>-</b>	<b>-</b>	<b>-58</b>
	<b>d</b>	<b>102,6</b>	<b>-</b>	<b>104,3</b>	<b>104,6</b>	<b>99,0</b>	<b>96,4</b>	<b>-</b>	<b>-</b>	<b>96,9</b>
<b>Dostawa wody; gospodarowanie ściekami i odpadami; rekultywacja<sup>Δ</sup></b>	<b>a</b>	<b>14353</b>	<b>4</b>	<b>5887</b>	<b>4620</b>	<b>865</b>	<b>43</b>	<b>1</b>	<b>-</b>	<b>7631</b>
	<b>b</b>	<b>14428</b>	<b>4</b>	<b>6020</b>	<b>4756</b>	<b>862</b>	<b>43</b>	<b>1</b>	<b>-</b>	<b>7590</b>
	<b>c</b>	<b>75</b>	<b>0</b>	<b>133</b>	<b>136</b>	<b>-3</b>	<b>0</b>	<b>0</b>	<b>-</b>	<b>-41</b>
	<b>d</b>	<b>100,5</b>	<b>100,0</b>	<b>102,3</b>	<b>102,9</b>	<b>99,7</b>	<b>100,0</b>	<b>100,0</b>	<b>-</b>	<b>99,5</b>
Pobór, uzdatnianie i dostarczanie wody	a	1843	3	1035	703	33	4	-	-	243
	b	1850	3	1053	721	33	4	-	-	243
	c	7	0	18	18	0	0	-	-	0
	d	100,4	100,0	101,7	102,6	100,0	100,0	-	-	100,0
Odprowadzanie i oczyszczanie ścieków	a	2753	-	526	318	119	3	-	-	2110
	b	2746	-	525	318	118	4	-	-	2104
	c	-7	-	-1	0	-1	1	-	-	-6
	d	99,7	-	99,8	100,0	99,2	133,3	-	-	99,7

TABL. 8 PODMIOTY GOSPODARKI NARODOWEJ WEDŁUG SEKCJI I DZIAŁÓW PKD (cd.)

WYSZCZEGÓLNIENIE		Ogółem	W tym:							
			przedsiębiorstwa państwowe	spółki			spółdzielnie	fundacje	stowarzyszenia i organizacje społeczne	osoby fizyczne prowadzące działalność gospodarczą
				razem	handlowe	cywilne				
a - 31.12.2015 r. b - 30.06.2016 r. c - przyrost d - 2015 = 100										
Gospodarka odpadami; odzysk surowców <sup>Δ</sup>	a	9115	1	3956	3255	688	34	1	-	5012
	b	9175	1	4044	3345	686	34	1	-	4989
	c	60	0	88	90	-2	0	0	-	-23
	d	100,7	100,0	102,2	102,8	99,7	100,0	100,0	-	99,5
Rekultywacja <sup>Δ</sup>	a	642	-	370	344	25	2	-	-	266
	b	657	-	398	372	25	1	-	-	254
	c	15	-	28	28	0	-1	-	-	-12
	d	102,3	-	107,6	108,1	100,0	50,0	-	-	95,5
<b>Budownictwo</b>	<b>a</b>	<b>487892</b>	<b>29</b>	<b>76858</b>	<b>51144</b>	<b>25338</b>	<b>2239</b>	<b>1</b>	<b>8</b>	<b>408305</b>
	<b>b</b>	<b>491006</b>	<b>27</b>	<b>79211</b>	<b>53400</b>	<b>25430</b>	<b>2247</b>	<b>2</b>	<b>7</b>	<b>409051</b>
	<b>c</b>	<b>3114</b>	<b>-2</b>	<b>2353</b>	<b>2256</b>	<b>92</b>	<b>8</b>	<b>1</b>	<b>-1</b>	<b>746</b>
	<b>d</b>	<b>100,6</b>	<b>93,1</b>	<b>103,1</b>	<b>104,4</b>	<b>100,4</b>	<b>100,4</b>	<b>200,0</b>	<b>87,5</b>	<b>100,2</b>
Budowa budynków <sup>Δ</sup>	a	150651	20	41102	32357	8743	1868	-	2	107497
	b	151793	19	42563	33770	8791	1874	1	1	107168
	c	1142	-1	1461	1413	48	6	1	-1	-329
	d	100,8	95,0	103,6	104,4	100,5	100,3	x	50,0	99,7
Budowa obiektów inżynierii lądowej i wodnej <sup>Δ</sup>	a	34976	5	10195	6625	3240	156	-	3	24403
	b	35122	5	10401	6823	3243	155	-	3	24343
	c	146	0	206	198	3	-1	-	0	-60
	d	100,4	100,0	102,0	103,0	100,1	99,4	-	100,0	99,8
Roboty budowlane specjalistyczne	a	302265	4	25561	12162	13355	215	1	3	276405
	b	304091	3	26247	12807	13396	218	1	3	277540
	c	1826	-1	686	645	41	3	0	0	1135
	d	100,6	75,0	102,7	105,3	100,3	101,4	100,0	100,0	100,4
<b>Handel; naprawa pojazdów samochodowych<sup>Δ</sup></b>	<b>a</b>	<b>1059948</b>	<b>12</b>	<b>248385</b>	<b>129523</b>	<b>118861</b>	<b>2967</b>	<b>12</b>	<b>14</b>	<b>807406</b>
	<b>b</b>	<b>1049255</b>	<b>12</b>	<b>253066</b>	<b>134289</b>	<b>118776</b>	<b>2978</b>	<b>13</b>	<b>14</b>	<b>792005</b>
	<b>c</b>	<b>-10693</b>	<b>0</b>	<b>4681</b>	<b>4766</b>	<b>-85</b>	<b>11</b>	<b>1</b>	<b>0</b>	<b>-15401</b>
	<b>d</b>	<b>99,0</b>	<b>100,0</b>	<b>101,9</b>	<b>103,7</b>	<b>99,9</b>	<b>100,4</b>	<b>108,3</b>	<b>100,0</b>	<b>98,1</b>
Handel hurtowy i detaliczny pojazdami samochodowymi oraz ich naprawa <sup>Δ</sup>	a	153582	3	22765	9919	12846	57	-	3	130689
	b	154022	3	23288	10418	12870	54	-	3	130606
	c	440	0	523	499	24	-3	-	0	-83
	d	100,3	100,0	102,3	105,0	100,2	94,7	-	100,0	99,9
Handel hurtowy <sup>Δ</sup>	a	295600	5	126071	86535	39535	1129	1	7	167417
	b	295700	5	128776	89294	39481	1163	1	7	164767
	c	100	0	2705	2759	-54	34	0	0	-2650
	d	100,0	100,0	102,1	103,2	99,9	103,0	100,0	100,0	98,4
Handel detaliczny <sup>Δ</sup>	a	610766	4	99549	33069	66480	1781	11	4	509300
	b	599533	4	101002	34577	66425	1761	12	4	496632
	c	-11233	0	1453	1508	-55	-20	1	0	-12668
	d	98,2	100,0	101,5	104,6	99,9	98,9	109,1	100,0	97,5

TABL. 8 PODMIOTY GOSPODARKI NARODOWEJ WEDŁUG SEKCJI I DZIAŁÓW PKD (cd.)

WYSZCZEGÓLNIENIE		W tym:								
		Ogółem	przedsiębiorstwa państwowe	spółki			spółdzielnie	fundacje	stowarzyszenia i organizacje społeczne	osoby fizyczne prowadzące działalność gospodarczą
				razem	handlowe	cywilne				
a - 31.12.2015 r. b - 30.06.2016 r. c - przyrost d - 2015 = 100										
<b>Transport i gospodarka magazynowa</b>	<b>a</b>	<b>256648</b>	<b>8</b>	<b>28663</b>	<b>17332</b>	<b>11331</b>	<b>146</b>	<b>1</b>	<b>10</b>	<b>227418</b>
	<b>b</b>	<b>258401</b>	<b>7</b>	<b>29983</b>	<b>18524</b>	<b>11459</b>	<b>143</b>	<b>1</b>	<b>10</b>	<b>227849</b>
	<b>c</b>	<b>1753</b>	<b>-1</b>	<b>1320</b>	<b>1192</b>	<b>128</b>	<b>-3</b>	<b>0</b>	<b>0</b>	<b>431</b>
	<b>d</b>	<b>100,7</b>	<b>87,5</b>	<b>104,6</b>	<b>106,9</b>	<b>101,1</b>	<b>97,9</b>	<b>100,0</b>	<b>100,0</b>	<b>100,2</b>
Transport lądowy i rurociągowy <sup>Δ</sup>	a	228935	3	21825	12378	9447	126	-	6	206881
	b	229740	3	22856	13292	9564	124	-	6	206654
	c	805	0	1031	914	117	-2	-	0	-227
	d	100,4	100,0	104,7	107,4	101,2	98,4	-	100,0	99,9
Transport wodny	a	1291	2	326	203	123	1	-	-	948
	b	1571	1	336	212	124	1	-	-	1219
	c	280	-1	10	9	1	0	-	-	271
	d	121,7	50,0	103,1	104,4	100,8	100,0	-	-	128,6
Transport lotniczy	a	614	-	175	169	6	1	1	-	381
	b	676	-	178	173	5	1	1	-	439
	c	62	-	3	4	-1	0	0	-	58
	d	110,1	-	101,7	102,4	83,3	100,0	100,0	-	115,2
Magazynowanie i działalność usługowa wspomagająca transport	a	20299	3	5919	4270	1649	12	-	4	14125
	b	20912	3	6161	4502	1659	12	-	4	14495
	c	613	0	242	232	10	0	-	0	370
	d	103,0	100,0	104,1	105,4	100,6	100,0	-	100,0	102,6
Działalność pocztowa i kurierska	a	5509	-	418	312	106	6	-	-	5083
	b	5502	-	452	345	107	5	-	-	5042
	c	-7	-	34	33	1	-1	-	-	-41
	d	99,9	-	108,1	110,6	100,9	83,3	-	-	99,2
<b>Zakwaterowanie i gastronomia<sup>Δ</sup></b>	<b>a</b>	<b>129796</b>	<b>-</b>	<b>31163</b>	<b>12731</b>	<b>18432</b>	<b>258</b>	<b>5</b>	<b>3</b>	<b>97394</b>
	<b>b</b>	<b>131710</b>	<b>-</b>	<b>32057</b>	<b>13459</b>	<b>18598</b>	<b>264</b>	<b>5</b>	<b>2</b>	<b>98408</b>
	<b>c</b>	<b>1914</b>	<b>-</b>	<b>894</b>	<b>728</b>	<b>166</b>	<b>6</b>	<b>0</b>	<b>-1</b>	<b>1014</b>
	<b>d</b>	<b>101,5</b>	<b>-</b>	<b>102,9</b>	<b>105,7</b>	<b>100,9</b>	<b>102,3</b>	<b>100,0</b>	<b>66,7</b>	<b>101,0</b>
Zakwaterowanie	a	33755	-	6262	4463	1799	43	4	1	26501
	b	35343	-	6475	4646	1829	42	4	1	27876
	c	1588	-	213	183	30	-1	0	0	1375
	d	104,7	-	103,4	104,1	101,7	97,7	100,0	100,0	105,2
Gastronomia <sup>Δ</sup>	a	96041	-	24901	8268	16633	215	1	2	70893
	b	96367	-	25582	8813	16769	222	1	1	70532
	c	326	-	681	545	136	7	0	-1	-361
	d	100,3	-	102,7	106,6	100,8	103,3	100,0	50,0	99,5
<b>Informacja i komunikacja</b>	<b>a</b>	<b>132971</b>	<b>2</b>	<b>38125</b>	<b>30366</b>	<b>7759</b>	<b>153</b>	<b>22</b>	<b>27</b>	<b>94363</b>
	<b>b</b>	<b>137296</b>	<b>2</b>	<b>39621</b>	<b>31869</b>	<b>7752</b>	<b>152</b>	<b>23</b>	<b>29</b>	<b>97180</b>
	<b>c</b>	<b>4325</b>	<b>0</b>	<b>1496</b>	<b>1503</b>	<b>-7</b>	<b>-1</b>	<b>1</b>	<b>2</b>	<b>2817</b>
	<b>d</b>	<b>103,3</b>	<b>100,0</b>	<b>103,9</b>	<b>104,9</b>	<b>99,9</b>	<b>99,3</b>	<b>104,5</b>	<b>107,4</b>	<b>103,0</b>

TABL. 8 PODMIOTY GOSPODARKI NARODOWEJ WEDŁUG SEKCJI I DZIAŁÓW PKD (cd.)

WYSZCZEGÓLNIENIE		Ogółem	W tym:							
			przedsiębiorstwa państwowe	spółki			spółdzielnie	fundacje	stowarzyszenia i organizacje społeczne	osoby fizyczne prowadzące działalność gospodarczą
				razem	handlowe	cywilne				
a - 31.12.2015 r. b - 30.06.2016 r. c - przyrost d - 2015 = 100										
Działalność wydawnicza	a	14818	1	6510	4567	1943	94	9	17	8136
	b	14651	1	6542	4611	1931	93	10	18	7935
	c	-167	0	32	44	-12	-1	1	1	-201
	d	98,9	100,0	100,5	101,0	99,4	98,9	111,1	105,9	97,5
Produkcja filmów, programów telewizyjnych i nagrań <sup>Δ</sup>	a	13170	1	2689	2059	630	11	3	–	10436
	b	13417	1	2790	2155	635	11	3	1	10577
	c	247	0	101	96	5	0	0	1	141
	d	101,9	100,0	103,8	104,7	100,8	100,0	100,0	x	101,4
Nadawanie programów ogólnodostępnych i abonamentowych	a	918	–	620	513	107	–	–	3	286
	b	911	–	624	518	106	–	1	3	274
	c	-7	–	4	5	-1	–	1	0	-12
	d	99,2	–	100,6	101,0	99,1	–	x	100,0	95,8
Telekomunikacja	a	9680	–	2886	2191	695	5	–	2	6771
	b	9681	–	2986	2293	693	5	–	2	6673
	c	1	–	100	102	-2	0	–	0	-98
	d	100,0	–	103,5	104,7	99,7	100,0	–	100,0	98,6
Działalność związana z oprogramowaniem i doradztwo w zakresie informatyki <sup>Δ</sup>	a	75373	–	17316	14102	3214	25	4	2	57901
	b	79630	–	18392	15175	3217	24	4	2	61079
	c	4257	–	1076	1073	3	-1	0	0	3178
	d	105,6	–	106,2	107,6	100,1	96,0	100,0	100,0	105,5
Działalność usługowa w zakresie informacji	a	19012	–	8104	6934	1170	18	6	3	10833
	b	19006	–	8287	7117	1170	19	5	3	10642
	c	-6	–	183	183	0	1	-1	0	-191
	d	100,0	–	102,3	102,6	100,0	105,6	83,3	100,0	98,2
<b>Działalność finansowa i ubezpieczeniowa</b>	<b>a</b>	<b>127636</b>	<b>–</b>	<b>18471</b>	<b>14583</b>	<b>3888</b>	<b>718</b>	<b>2</b>	<b>1177</b>	<b>106085</b>
	<b>b</b>	<b>125524</b>	<b>–</b>	<b>19452</b>	<b>15614</b>	<b>3838</b>	<b>717</b>	<b>2</b>	<b>1177</b>	<b>102912</b>
	<b>c</b>	<b>-2112</b>	<b>–</b>	<b>981</b>	<b>1031</b>	<b>-50</b>	<b>-1</b>	<b>0</b>	<b>0</b>	<b>-3173</b>
	<b>d</b>	<b>98,3</b>	<b>–</b>	<b>105,3</b>	<b>107,1</b>	<b>98,7</b>	<b>99,9</b>	<b>100,0</b>	<b>100,0</b>	<b>97,0</b>
Finansowa działalność usługowa <sup>Δ</sup>	a	27222	–	10213	8925	1288	702	2	1177	14090
	b	26939	–	10795	9557	1238	700	2	1177	13146
	c	-283	–	582	632	-50	-2	0	0	-944
	d	99,0	–	105,7	107,1	96,1	99,7	100,0	100,0	93,3
Ubezpieczenia, reasekuracja i fundusze emerytalne <sup>Δ</sup>	a	1276	–	160	130	30	–	–	–	1047
	b	1276	–	161	131	30	–	–	–	1047
	c	0	–	1	1	0	–	–	–	0
	d	100,0	–	100,6	100,8	100,0	–	–	–	100,0
Działalność wspomagająca usługi finansowe oraz ubezpieczenia i fundusze emerytalne	a	99138	–	8098	5528	2570	16	–	–	90948
	b	97309	–	8496	5926	2570	17	–	–	88719
	c	-1829	–	398	398	0	1	–	–	-2229
	d	98,2	–	104,9	107,2	100,0	106,3	–	–	97,5

TABL. 8 PODMIOTY GOSPODARKI NARODOWEJ WEDŁUG SEKCJI I DZIAŁÓW PKD (cd.)

WYSZCZEGÓLNIENIE	Ogółem	W tym:								
		przedsiębiorstwa państwowe	spółki			spółdzielnie	fundacje	stowarzyszenia i organizacje społeczne	osoby fizyczne prowadzące działalność gospodarczą	
			razem	handlowe	cywilne					
a - 31.12.2015 r. b - 30.06.2016 r. c - przyrost d - 2015 = 100										
<b>Obsługa rynku nieruchomości<sup>A</sup></b>	<b>a</b>	<b>232982</b>	<b>11</b>	<b>29975</b>	<b>24051</b>	<b>5526</b>	<b>5399</b>	<b>3</b>	<b>11</b>	<b>37365</b>
	<b>b</b>	<b>236624</b>	<b>12</b>	<b>31574</b>	<b>25581</b>	<b>5592</b>	<b>5387</b>	<b>3</b>	<b>12</b>	<b>37820</b>
	<b>c</b>	<b>3642</b>	<b>1</b>	<b>1599</b>	<b>1530</b>	<b>66</b>	<b>-12</b>	<b>0</b>	<b>1</b>	<b>455</b>
	<b>d</b>	<b>101,6</b>	<b>109,1</b>	<b>105,3</b>	<b>106,4</b>	<b>101,2</b>	<b>99,8</b>	<b>100,0</b>	<b>109,1</b>	<b>101,2</b>
<b>Działalność profesjonalna, naukowa i techniczna</b>	<b>a</b>	<b>404606</b>	<b>17</b>	<b>80090</b>	<b>54767</b>	<b>25319</b>	<b>446</b>	<b>33</b>	<b>44</b>	<b>320960</b>
	<b>b</b>	<b>411400</b>	<b>17</b>	<b>83442</b>	<b>58104</b>	<b>25334</b>	<b>453</b>	<b>34</b>	<b>45</b>	<b>324391</b>
	<b>c</b>	<b>6794</b>	<b>0</b>	<b>3352</b>	<b>3337</b>	<b>15</b>	<b>7</b>	<b>1</b>	<b>1</b>	<b>3431</b>
	<b>d</b>	<b>101,7</b>	<b>100,0</b>	<b>104,2</b>	<b>106,1</b>	<b>100,1</b>	<b>101,6</b>	<b>103,0</b>	<b>102,3</b>	<b>101,1</b>
Działalność prawnicza, rachunkowo-księgowa i doradztwo podatkowe	a	103417	–	18540	10953	7587	115	1	5	83617
	b	105172	–	19129	11535	7594	115	2	6	84792
	c	1755	–	589	582	7	0	1	1	1175
	d	101,7	–	103,2	105,3	100,1	100,0	200,0	120,0	101,4
Działalność firm centralnych; doradztwo w zarządzaniu <sup>A</sup>	a	67747	3	22436	20416	2017	46	8	9	44896
	b	70703	3	23937	21907	2027	50	8	7	46340
	c	2956	0	1501	1491	10	4	0	-2	1444
	d	104,4	100,0	106,7	107,3	100,5	108,7	100,0	77,8	103,2
Działalność w zakresie architektury i inżynierii; badania i analizy techniczne	a	90541	13	15154	9512	5641	177	–	6	74933
	b	91248	13	15506	9887	5618	179	–	6	75287
	c	707	0	352	375	-23	2	–	0	354
	d	100,8	100,0	102,3	103,9	99,6	101,1	–	100,0	100,5
Badania naukowe i prace rozwojowe	a	4232	–	1806	1688	118	7	17	14	2167
	b	4475	–	2070	1947	123	7	16	15	2147
	c	243	–	264	259	5	0	-1	1	-20
	d	105,7	–	114,6	115,3	104,2	100,0	94,1	107,1	99,1
Reklama, badanie rynku i opinii publicznej	a	50701	1	12076	7601	4475	45	4	5	37760
	b	51136	1	12458	7976	4482	46	3	5	37809
	c	435	0	382	375	7	1	-1	0	49
	d	100,9	100,0	103,2	104,9	100,2	102,2	75,0	100,0	100,1
Pozostała działalność profesjonalna, naukowa i techniczna	a	77707	–	8622	4435	4187	55	3	5	68793
	b	78371	–	8871	4681	4190	55	5	6	69204
	c	664	–	249	246	3	0	2	1	411
	d	100,9	–	102,9	105,5	100,1	100,0	166,7	120,0	100,6
Działalność weterynaryjna	a	10261	–	1456	162	1294	1	–	–	8794
	b	10295	–	1471	171	1300	1	–	–	8812
	c	34	–	15	9	6	0	–	–	18
	d	100,3	–	101,0	105,6	100,5	100,0	–	–	100,2
<b>Administrowanie i działalność wspierająca<sup>A</sup></b>	<b>a</b>	<b>122887</b>	<b>1</b>	<b>27222</b>	<b>18281</b>	<b>8804</b>	<b>386</b>	<b>13</b>	<b>51</b>	<b>94920</b>
	<b>b</b>	<b>125056</b>	<b>1</b>	<b>29137</b>	<b>19915</b>	<b>9082</b>	<b>390</b>	<b>14</b>	<b>54</b>	<b>95159</b>
	<b>c</b>	<b>2169</b>	<b>0</b>	<b>1915</b>	<b>1634</b>	<b>278</b>	<b>4</b>	<b>1</b>	<b>3</b>	<b>239</b>
	<b>d</b>	<b>101,8</b>	<b>100,0</b>	<b>107,0</b>	<b>108,9</b>	<b>103,2</b>	<b>101,0</b>	<b>107,7</b>	<b>105,9</b>	<b>100,3</b>

TABL. 8 PODMIOTY GOSPODARKI NARODOWEJ WEDŁUG SEKCJI I DZIAŁÓW PKD (cd.)

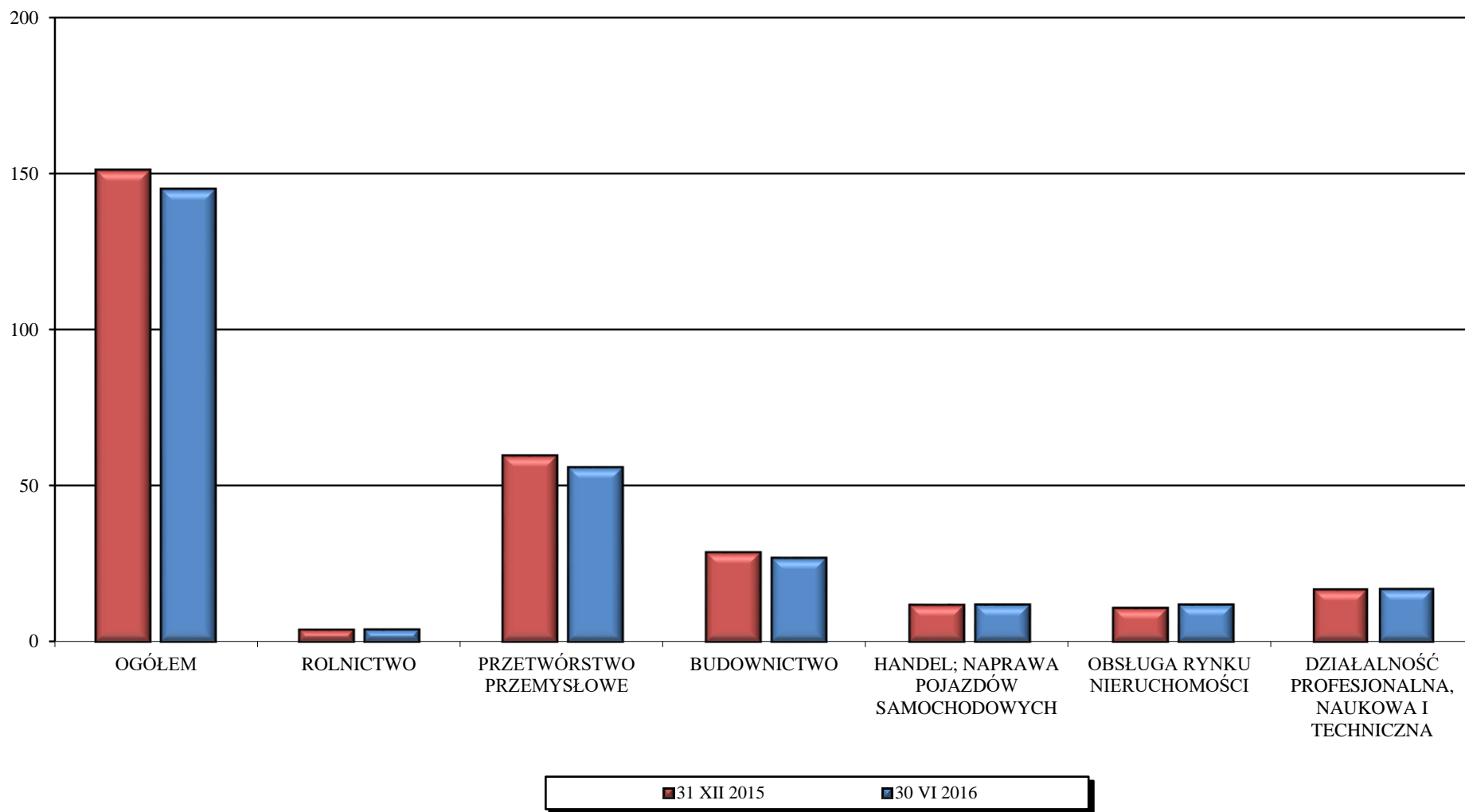
WYSZCZEGÓLNIENIE		Ogółem	W tym:							
			przedsiębiorstwa państwowe	spółki			spółdzielnie	fundacje	stowarzyszenia i organizacje społeczne	osoby fizyczne prowadzące działalność gospodarczą
				razem	handlowe	cywilne				
a - 31.12.2015 r. b - 30.06.2016 r. c - przyrost d - 2015 = 100										
Wynajem i dzierżawa	a	17007	–	4822	3372	1449	27	1	2	12105
	b	17416	–	5106	3629	1476	29	1	2	12228
	c	409	–	284	257	27	2	0	0	123
	d	102,4	–	105,9	107,6	101,9	107,4	100,0	100,0	101,0
Działalność związana z zatrudnieniem	a	7044	–	3799	3390	409	18	4	2	3135
	b	7684	–	4325	3917	408	17	4	2	3245
	c	640	–	526	527	-1	-1	0	0	110
	d	109,1	–	113,8	115,5	99,8	94,4	100,0	100,0	103,5
Działalność związana z turystyką <sup>Δ</sup>	a	13463	1	4436	2906	1530	32	3	39	8903
	b	13596	1	4532	3014	1518	31	4	39	8940
	c	133	0	96	108	-12	-1	1	0	37
	d	101,0	100,0	102,2	103,7	99,2	96,9	133,3	100,0	100,4
Działalność detektywistyczna i ochroniarska	a	6482	–	3119	2305	814	32	1	–	3327
	b	6654	–	3345	2408	937	32	1	–	3273
	c	172	–	226	103	123	0	0	–	-54
	d	102,7	–	107,2	104,5	115,1	100,0	100,0	–	98,4
Utrzymanie porządku w budynkach i zagospodarowanie zieleni <sup>Δ</sup>	a	44319	–	4384	2034	2214	251	–	–	39632
	b	44663	–	4661	2205	2317	254	–	–	39695
	c	344	–	277	171	103	3	–	–	63
	d	100,8	–	106,3	108,4	104,7	101,2	–	–	100,2
Administracyjna obsługa biur; wspomaganie działalności gospodarczej <sup>Δ</sup>	a	34572	–	6662	4274	2388	26	4	8	27818
	b	35043	–	7168	4742	2426	27	4	11	27778
	c	471	–	506	468	38	1	0	3	-40
	d	101,4	–	107,6	110,9	101,6	103,8	100,0	137,5	99,9
<b>Administracja publiczna i obrona narodowa; obowiązkowe zabezpieczenia społeczne</b>	<b>a</b>	<b>26885</b>	<b>–</b>	<b>71</b>	<b>60</b>	<b>10</b>	<b>3</b>	<b>1</b>	<b>16358</b>	<b>91</b>
	<b>b</b>	<b>27090</b>	<b>–</b>	<b>80</b>	<b>68</b>	<b>11</b>	<b>3</b>	<b>3</b>	<b>16573</b>	<b>92</b>
	<b>c</b>	<b>205</b>	<b>–</b>	<b>9</b>	<b>8</b>	<b>1</b>	<b>0</b>	<b>2</b>	<b>215</b>	<b>1</b>
	<b>d</b>	<b>100,8</b>	<b>–</b>	<b>112,7</b>	<b>113,3</b>	<b>110,0</b>	<b>100,0</b>	<b>300</b>	<b>101,3</b>	<b>101,1</b>
<b>Edukacja</b>	<b>a</b>	<b>147548</b>	<b>–</b>	<b>9198</b>	<b>4925</b>	<b>4273</b>	<b>97</b>	<b>73</b>	<b>1406</b>	<b>69379</b>
	<b>b</b>	<b>147409</b>	<b>–</b>	<b>9522</b>	<b>5247</b>	<b>4274</b>	<b>101</b>	<b>83</b>	<b>1418</b>	<b>68982</b>
	<b>c</b>	<b>-139</b>	<b>–</b>	<b>324</b>	<b>322</b>	<b>1</b>	<b>4</b>	<b>10</b>	<b>12</b>	<b>-397</b>
	<b>d</b>	<b>99,9</b>	<b>–</b>	<b>103,5</b>	<b>106,5</b>	<b>100,0</b>	<b>104,1</b>	<b>113,7</b>	<b>100,9</b>	<b>99,4</b>
<b>Opieka zdrowotna i pomoc społeczna</b>	<b>a</b>	<b>227015</b>	<b>–</b>	<b>17453</b>	<b>9629</b>	<b>7824</b>	<b>194</b>	<b>62</b>	<b>68</b>	<b>201769</b>
	<b>b</b>	<b>229872</b>	<b>–</b>	<b>17876</b>	<b>10074</b>	<b>7802</b>	<b>195</b>	<b>77</b>	<b>78</b>	<b>204180</b>
	<b>c</b>	<b>2857</b>	<b>–</b>	<b>423</b>	<b>445</b>	<b>-22</b>	<b>1</b>	<b>15</b>	<b>10</b>	<b>2411</b>
	<b>d</b>	<b>101,3</b>	<b>–</b>	<b>102,4</b>	<b>104,6</b>	<b>99,7</b>	<b>100,5</b>	<b>124,2</b>	<b>114,7</b>	<b>101,2</b>
Opieka zdrowotna	a	211859	–	16118	8809	7309	80	16	15	194132
	b	214587	–	16433	9144	7289	80	20	16	196556
	c	2728	–	315	335	-20	0	4	1	2424
	d	101,3	–	102,0	103,8	99,7	100,0	125,0	106,7	101,2
Pomoc społeczna z zakwaterowaniem	a	3446	–	493	397	96	8	15	13	940
	b	3525	–	545	447	98	9	17	12	960
	c	79	–	52	50	2	1	2	-1	20
	d	102,3	–	110,5	112,6	102,1	112,5	113,3	92,3	102,1



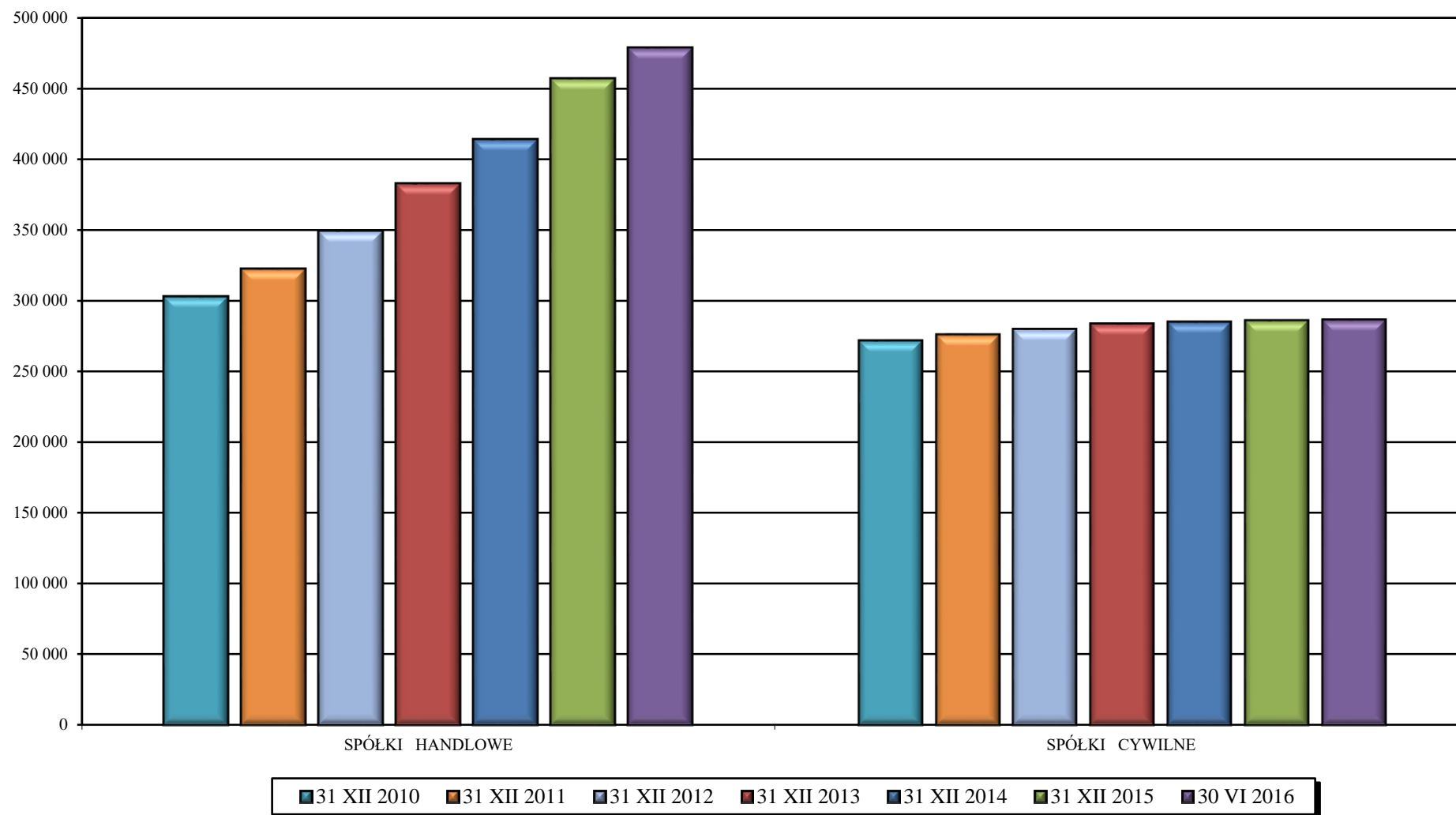
TABL. 8 PODMIOTY GOSPODARKI NARODOWEJ WEDŁUG SEKCJI I DZIAŁÓW PKD (dok.)

WYSZCZEGÓLNIENIE		Ogółem	W tym:							
			przedsiębiorstwa państwowe	spółki			spółdzielnie	fundacje	stowarzyszenia i organizacje społeczne	osoby fizyczne prowadzące działalność gospodarczą
				razem	handlowe	cywilne				
a - 31.12.2015 r. b - 30.06.2016 r. c - przyrost d - 2015 = 100										
Pomoc społeczna bez zakwaterowania	a	11710	–	842	423	419	106	31	40	6697
	b	11760	–	898	483	415	106	40	50	6664
	c	50	–	56	60	-4	0	9	10	-33
	d	100,4	–	106,7	114,2	99,0	100,0	129,0	125,0	99,5
<b>Działalność związana z kulturą, rozrywką i rekreacją</b>	<b>a</b>	<b>74638</b>	<b>–</b>	<b>8288</b>	<b>4205</b>	<b>4083</b>	<b>79</b>	<b>214</b>	<b>27881</b>	<b>32537</b>
	<b>b</b>	<b>75622</b>	<b>–</b>	<b>8618</b>	<b>4507</b>	<b>4111</b>	<b>81</b>	<b>225</b>	<b>28299</b>	<b>32765</b>
	<b>c</b>	<b>984</b>	<b>–</b>	<b>330</b>	<b>302</b>	<b>28</b>	<b>2</b>	<b>11</b>	<b>418</b>	<b>228</b>
	<b>d</b>	<b>101,3</b>	<b>–</b>	<b>104,0</b>	<b>107,2</b>	<b>100,7</b>	<b>102,5</b>	<b>105,1</b>	<b>101,5</b>	<b>100,7</b>
Działalność twórcza związana z kulturą i rozrywką	a	19455	–	1812	692	1120	26	34	71	15123
	b	19586	–	1863	742	1121	25	38	74	15197
	c	131	–	51	50	1	-1	4	3	74
	d	100,7	–	102,8	107,2	100,1	96,2	111,8	104,2	100,5
Działalność bibliotek, archiwów, muzeów oraz pozostała działalność związana z kulturą	a	4689	–	485	362	123	11	8	11	1446
	b	4731	–	502	379	123	11	13	11	1468
	c	42	–	17	17	0	0	5	0	22
	d	100,9	–	103,5	104,7	100,0	100,0	162,5	100,0	101,5
Działalność związana z grami losowymi i zakładami wzajemnymi	a	1297	–	342	239	103	3	–	–	951
	b	1230	–	343	242	101	3	–	–	883
	c	-67	–	1	3	-2	0	–	–	-68
	d	94,8	–	100,3	101,3	98,1	100,0	–	–	92,8
Działalność sportowa, rozrywkowa i rekreacyjna	a	49197	–	5649	2912	2737	39	172	27799	15017
	b	50075	–	5910	3144	2766	42	174	28214	15217
	c	878	–	261	232	29	3	2	415	200
	d	101,8	–	104,6	108,0	101,1	107,7	101,2	101,5	101,3
<b>Pozostała działalność usługowa</b>	<b>a</b>	<b>271144</b>	<b>1</b>	<b>9973</b>	<b>3675</b>	<b>6293</b>	<b>128</b>	<b>20761</b>	<b>61319</b>	<b>127201</b>
	<b>b</b>	<b>273264</b>	<b>1</b>	<b>10335</b>	<b>4025</b>	<b>6301</b>	<b>127</b>	<b>21511</b>	<b>62211</b>	<b>127287</b>
	<b>c</b>	<b>2120</b>	<b>0</b>	<b>362</b>	<b>350</b>	<b>8</b>	<b>-1</b>	<b>750</b>	<b>892</b>	<b>86</b>
	<b>d</b>	<b>100,8</b>	<b>100,0</b>	<b>103,6</b>	<b>109,5</b>	<b>100,1</b>	<b>99,2</b>	<b>103,6</b>	<b>101,5</b>	<b>100,1</b>
Działalność organizacji członkowskich	a	133928	–	93	81	7	36	20757	61312	18
	b	135611	–	106	90	7	35	21507	62204	18
	c	1683	–	13	9	0	-1	750	892	0
	d	101,3	–	114,0	111,1	100,0	97,2	103,6	101,5	100,0
Naprawa i konserwacja komputerów i artykułów użytku osobistego i domowego	a	31981	1	2305	725	1580	14	–	–	29656
	b	31659	1	2349	762	1587	15	–	–	29289
	c	-322	0	44	37	7	1	–	–	-367
	d	99,0	100,0	101,9	105,1	100,4	107,1	–	–	98,8
Pozostała indywidualna działalność usługowa	a	105235	–	7575	2869	4706	78	4	7	97527
	b	105994	–	7880	3173	4707	77	4	7	97980
	c	759	–	305	304	1	-1	0	0	453
	d	100,7	–	104,0	110,6	100,0	98,7	100,0	100,0	100,5
<b>Organizacje i zespoły eksterytorialne</b>	<b>a</b>	<b>226</b>	<b>–</b>	<b>2</b>	<b>1</b>	<b>1</b>	<b>–</b>	<b>–</b>	<b>2</b>	<b>–</b>
	<b>b</b>	<b>226</b>	<b>–</b>	<b>2</b>	<b>1</b>	<b>1</b>	<b>–</b>	<b>–</b>	<b>1</b>	<b>–</b>
	<b>c</b>	<b>0</b>	<b>–</b>	<b>0</b>	<b>0</b>	<b>0</b>	<b>–</b>	<b>–</b>	<b>-1</b>	<b>–</b>
	<b>d</b>	<b>100,0</b>	<b>–</b>	<b>100,0</b>	<b>100,0</b>	<b>100,0</b>	<b>–</b>	<b>–</b>	<b>50,0</b>	<b>–</b>

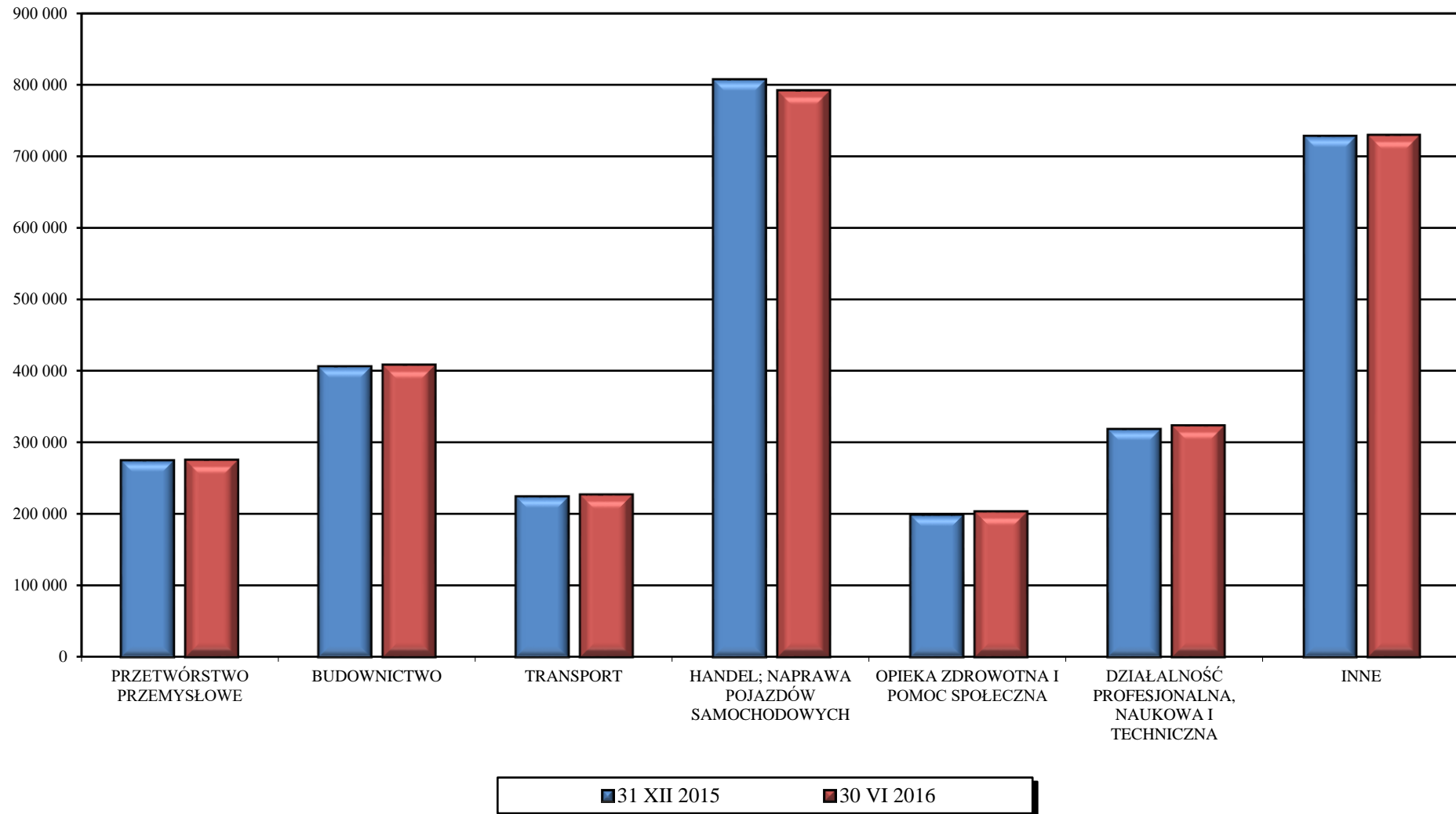
## PRZEDSIĘBIORSTWA PAŃSTWOWE W WYBRANYCH SEKCJACH PKD



## SPÓŁKI HANDLOWE I CYWILNE



## OSOBY FIZYCZNE PROWADZĄCE DZIAŁALNOŚĆ GOSPODARCZĄ WEDŁUG SEKCJI PKD



TABL. 9 PODMIOTY GOSPODARKI NARODOWEJ WEDŁUG WOJEWÓDZTW I PODREGIONÓW

WYSZCZEGÓLNIENIE		W tym:								
		Ogółem	przedsiębiorstwa państwowe	spółki			spółdzielnie	fundacje	stowarzyszenia i organizacje społeczne	osoby fizyczne prowadzące działalność gospodarczą
				razem	handlowe	cywilne				
a - 31.12.2015 r. b - 30.06.2016 r. c - przyrost d - 2015 = 100										
<b>POLSKA</b>	a	4184409 <sup>8</sup>	151	746038	456910	286759	17561	22356	112501	2972144
	b	4203296 <sup>8</sup>	145	768635	478891	287346	17576	23686	114537	2963395
	c	18887	-6	22597	21981	587	15	1330	2036	-8749
	d	100,5	96,0	103,0	104,8	100,2	100,1	105,9	101,8	99,7
<b>Dolnośląskie</b>	a	357102	12	64113	37463	26580	1374	2071	9121	235346
	b	358087	12	65877	39238	26568	1369	2198	9245	234066
	c	985	0	1764	1775	-12	-5	127	124	-1280
	d	100,3	100,0	102,8	104,7	100,0	99,6	106,1	101,4	99,5
<i>Podregiony:</i>										
jeleniogórski	a	65270	–	10254	4230	6012	244	215	1937	41874
	b	65162	–	10370	4342	6016	244	238	1958	41550
	c	-108	–	116	112	4	0	23	21	-324
	d	99,8	–	101,1	102,6	100,1	100,0	110,7	101,1	99,2
legnicko-głogowski	a	44450	7	6152	3067	3068	159	147	1351	31814
	b	44244	7	6214	3144	3052	160	157	1371	31477
	c	-206	0	62	77	-16	1	10	20	-337
	d	99,5	100,0	101,0	102,5	99,5	100,6	106,8	101,5	98,9
wałbrzyski	a	73719	4	10202	4415	5769	338	313	1890	45866
	b	73461	4	10355	4553	5784	336	336	1916	45342
	c	-258	0	153	138	15	-2	23	26	-524
	d	99,7	100,0	101,5	103,1	100,3	99,4	107,3	101,4	98,9
wrocławski	a	60426	1	7894	4568	3306	248	229	1688	45141
	b	60801	1	8166	4819	3327	247	247	1730	45162
	c	375	0	272	251	21	-1	18	42	21
	d	100,6	100,0	103,4	105,5	100,6	99,6	107,9	102,5	100,0
m. Wrocław	a	113237	–	29611	21183	8425	385	1167	2255	70651
	b	114419	–	30772	22380	8389	382	1220	2270	70535
	c	1182	–	1161	1197	-36	-3	53	15	-116
	d	101,0	–	103,9	105,7	99,6	99,2	104,5	100,7	99,8
<b>Kujawsko-pomorskie</b>	a	193470	6	29103	15485	13400	970	775	5673	141983
	b	193485	6	29737	16081	13437	959	824	5798	141200
	c	15	0	634	596	37	-11	49	125	-783
	d	100,0	100,0	102,2	103,8	100,3	98,9	106,3	102,2	99,4
<i>Podregiony:</i>										
bydgosko-toruński	a	90729	4	17562	9988	7539	313	588	2262	64284
	b	90842	4	17986	10391	7559	308	623	2315	63884
	c	113	0	424	403	20	-5	35	53	-400
	d	100,1	100,0	102,4	104,0	100,3	98,4	106,0	102,3	99,4

<sup>8</sup> W podziale według województw i podregionów – bez podmiotów, dla których informacja o adresie siedziby/miejscu zamieszkania nie występuje w rejestrze REGON.

TABL.9 PODMIOTY GOSPODARKI NARODOWEJ WEDŁUG WOJEWÓDZTW I PODREGIONÓW (cd.)

WYSZCZEGÓLNIENIE		Ogółem	W tym:							
			przedsiębiorstwa państwowe	spółki			spółdzielnie	fundacje	stowarzyszenia i organizacje społeczne	osoby fizyczne prowadzące działalność gospodarczą
				razem	handlowe	cywilne				
a - 31.12.2015 r.	b - 30.06.2016 r.	c - przyrost	d - 2015 = 100							
grudziądzki	a	29875	–	3167	1611	1472	212	55	989	22675
	b	30055	–	3260	1695	1481	207	60	1008	22747
	c	180	–	93	84	9	-5	5	19	72
	d	100,6	–	102,9	105,2	100,6	97,6	109,1	101,9	100,3
włocławski	a	30450	1	3751	1780	1931	189	57	981	23011
	b	30388	1	3795	1822	1933	189	62	1008	22872
	c	-62	0	44	42	2	0	5	27	-139
	d	99,8	100,0	101,2	102,4	100,1	100,0	108,8	102,8	99,4
inowrocławski	a	28357	1	3151	1454	1662	170	58	913	21521
	b	28230	1	3206	1508	1663	171	61	931	21316
	c	-127	0	55	54	1	1	3	18	-205
	d	99,6	100,0	101,7	103,7	100,1	100,6	105,2	102,0	99,0
świecki	a	14059	–	1472	652	796	86	17	528	10492
	b	13970	–	1490	665	801	84	18	536	10381
	c	-89	–	18	13	5	-2	1	8	-111
	d	99,4	–	101,2	102,0	100,6	97,7	105,9	101,5	98,9
<b>Lubelskie</b>	<b>a</b>	<b>173184</b>	<b>4</b>	<b>22382</b>	<b>12448</b>	<b>9763</b>	<b>1170</b>	<b>924</b>	<b>6633</b>	<b>129484</b>
	<b>b</b>	<b>173182</b>	<b>4</b>	<b>22979</b>	<b>13022</b>	<b>9783</b>	<b>1161</b>	<b>979</b>	<b>6720</b>	<b>128677</b>
	<b>c</b>	<b>-2</b>	<b>0</b>	<b>597</b>	<b>574</b>	<b>20</b>	<b>-9</b>	<b>55</b>	<b>87</b>	<b>-807</b>
	<b>d</b>	<b>100,0</b>	<b>100,0</b>	<b>102,7</b>	<b>104,6</b>	<b>100,2</b>	<b>99,2</b>	<b>106,0</b>	<b>101,3</b>	<b>99,4</b>
<i>Podregiony</i> bialski	a	21483	–	2589	1454	1084	184	58	954	15954
	b	21367	–	2641	1500	1089	182	67	961	15761
	c	-116	–	52	46	5	-2	9	7	-193
	d	99,5	–	102,0	103,2	100,5	98,9	115,5	100,7	98,8
chełmsko-zamojski	a	45953	–	4583	2120	2389	401	115	2009	35222
	b	45988	–	4659	2184	2401	399	120	2030	35142
	c	35	–	76	64	12	-2	5	21	-80
	d	100,1	–	101,7	103,0	100,5	99,5	104,3	101,0	99,8
lubelski	a	70386	2	11561	7489	4050	337	644	2273	51193
	b	70567	2	11969	7893	4052	335	682	2308	50851
	c	181	0	408	404	2	-2	38	35	-342
	d	100,3	100,0	103,5	105,4	100,0	99,4	105,9	101,5	99,3
puławski	a	35362	2	3649	1385	2240	248	107	1397	27115
	b	35260	2	3710	1445	2241	245	110	1421	26923
	c	-102	0	61	60	1	-3	3	24	-192
	d	99,7	100,0	101,7	104,3	100,0	98,8	102,8	101,7	99,3

TABL.9 PODMIOTY GOSPODARKI NARODOWEJ WEDŁUG WOJEWÓDZTW I PODREGIONÓW (cd.)

WYSZCZEGÓLNIENIE		Ogółem	W tym:							
			przedsiębiorstwa państwowe	spółki			spółdzielnie	fundacje	stowarzyszenia i organizacje społeczne	osoby fizyczne prowadzące działalność gospodarczą
				razem	handlowe	cywilne				
a - 31.12.2015 r. b - 30.06.2016 r. c - przyrost d - 2015 = 100										
<b>Lubuskie</b>	<b>a</b>	<b>111272</b>	<b>1</b>	<b>16409</b>	<b>10290</b>	<b>6080</b>	<b>486</b>	<b>378</b>	<b>3302</b>	<b>77599</b>
	<b>b</b>	<b>111305</b>	<b>1</b>	<b>16827</b>	<b>10705</b>	<b>6079</b>	<b>484</b>	<b>405</b>	<b>3358</b>	<b>77088</b>
	<b>c</b>	<b>33</b>	<b>0</b>	<b>418</b>	<b>415</b>	<b>-1</b>	<b>-2</b>	<b>27</b>	<b>56</b>	<b>-511</b>
	<b>d</b>	<b>100,0</b>	<b>100,0</b>	<b>102,5</b>	<b>104,0</b>	<b>100,0</b>	<b>99,6</b>	<b>107,1</b>	<b>101,7</b>	<b>99,3</b>
<i>Podregiony</i>										
gorzowski	a	44550	–	6529	4109	2407	179	153	1241	31918
	b	44502	–	6677	4248	2416	180	163	1263	31673
	c	-48	–	148	139	9	1	10	22	-245
	d	99,9	–	102,3	103,4	100,4	100,6	106,5	101,8	99,2
zielonogórski	a	66722	1	9880	6181	3673	307	225	2061	45681
	b	66803	1	10150	6457	3663	304	242	2095	45415
	c	81	0	270	276	-10	-3	17	34	-266
	d	100,1	100,0	102,7	104,5	99,7	99,0	107,6	101,6	99,4
<b>Łódzkie</b>	<b>a</b>	<b>241462</b>	<b>2</b>	<b>37102</b>	<b>20084</b>	<b>16816</b>	<b>981</b>	<b>1175</b>	<b>7020</b>	<b>180255</b>
	<b>b</b>	<b>241998</b>	<b>2</b>	<b>38007</b>	<b>20944</b>	<b>16859</b>	<b>1009</b>	<b>1233</b>	<b>7175</b>	<b>179582</b>
	<b>c</b>	<b>536</b>	<b>0</b>	<b>905</b>	<b>860</b>	<b>43</b>	<b>28</b>	<b>58</b>	<b>155</b>	<b>-673</b>
	<b>d</b>	<b>100,2</b>	<b>100,0</b>	<b>102,4</b>	<b>104,3</b>	<b>100,3</b>	<b>102,9</b>	<b>104,9</b>	<b>102,2</b>	<b>99,6</b>
<i>Podregiony:</i>										
łódzki	a	39296	–	5282	2708	2554	134	116	883	30811
	b	39548	–	5461	2855	2586	133	126	910	30832
	c	252	–	179	147	32	-1	10	27	21
	d	100,6	–	103,4	105,4	101,3	99,3	108,6	103,1	100,1
m. Łódź	a	92202	1	19459	11772	7686	248	806	2023	64343
	b	92208	1	19956	12267	7688	246	833	2056	63767
	c	6	0	497	495	2	-2	27	33	-576
	d	100,0	100,0	102,6	104,2	100,0	99,2	103,3	101,6	99,1
piotrkowski	a	44914	–	5165	2311	2794	180	117	1526	34821
	b	44970	–	5270	2400	2809	205	128	1565	34694
	c	56	–	105	89	15	25	11	39	-127
	d	100,1	–	102,0	103,9	100,5	113,9	109,4	102,6	99,6
sieradzki	a	36825	1	3931	1777	2082	190	67	1502	28818
	b	37090	1	4015	1860	2082	191	72	1530	28957
	c	265	0	84	83	0	1	5	28	139
	d	100,7	100,0	102,1	104,7	100,0	100,5	107,5	101,9	100,5
skierniewicki	a	28225	–	3265	1516	1700	229	69	1086	21462
	b	28182	–	3305	1562	1694	234	74	1114	21332
	c	-43	–	40	46	-6	5	5	28	-130
	d	99,8	–	101,2	103,0	99,6	102,2	107,2	102,6	99,4

TABL.9 PODMIOTY GOSPODARKI NARODOWEJ WEDŁUG WOJEWÓDZTW I PODREGIONÓW (cd.)

WYSZCZEGÓLNIENIE		Ogółem	W tym:							
			przedsiębiorstwa państwowe	spółki			spółdzielnie	fundacje	stowarzyszenia i organizacje społeczne	osoby fizyczne prowadzące działalność gospodarczą
				razem	handlowe	cywilne				
a - 31.12.2015 r. b - 30.06.2016 r. c - przyrost d - 2015 = 100										
<b>Małopolskie</b>	<b>a</b>	<b>363883</b>	<b>20</b>	<b>64357</b>	<b>36083</b>	<b>27905</b>	<b>1137</b>	<b>1995</b>	<b>9699</b>	<b>265355</b>
	<b>b</b>	<b>367018</b>	<b>20</b>	<b>66652</b>	<b>38214</b>	<b>28066</b>	<b>1131</b>	<b>2104</b>	<b>9901</b>	<b>265737</b>
	<b>c</b>	<b>3135</b>	<b>0</b>	<b>2295</b>	<b>2131</b>	<b>161</b>	<b>-6</b>	<b>109</b>	<b>202</b>	<b>382</b>
	<b>d</b>	<b>100,9</b>	<b>100,0</b>	<b>103,6</b>	<b>105,9</b>	<b>100,6</b>	<b>99,5</b>	<b>105,5</b>	<b>102,1</b>	<b>100,1</b>
<i>Podregiony:</i>										
krakowski	a	70993	4	8771	4014	4719	181	167	2021	56437
	b	71410	4	9088	4260	4790	181	180	2066	56458
	c	417	0	317	246	71	0	13	45	21
	d	100,6	100,0	103,6	106,1	101,5	100,0	107,8	102,2	100,0
m. Kraków	a	130233	8	36138	23859	12271	418	1357	2666	82027
	b	132154	8	37747	25428	12311	414	1412	2718	82114
	c	1921	0	1609	1569	40	-4	55	52	87
	d	101,5	100,0	104,5	106,6	100,3	99,0	104,1	102,0	100,1
nowosądecki	a	42547	1	4360	2140	2128	172	150	1531	33551
	b	42858	1	4427	2197	2138	171	164	1562	33745
	c	311	0	67	57	10	-1	14	31	194
	d	100,7	100,0	101,5	102,7	100,5	99,4	109,3	102,0	100,6
oświęcimski	a	53882	5	7587	2912	4613	143	123	1298	41477
	b	53651	5	7675	3003	4608	142	135	1318	41132
	c	-231	0	88	91	-5	-1	12	20	-345
	d	99,6	100,0	101,2	103,1	99,9	99,3	109,8	101,5	99,2
tarnowski	a	33062	1	3843	1915	1874	141	102	1270	25384
	b	33270	1	3978	2021	1902	141	110	1305	25410
	c	208	0	135	106	28	0	8	35	26
	d	100,6	100,0	103,5	105,5	101,5	100,0	107,8	102,8	100,1
nowotarski	a	33166	1	3658	1243	2300	82	96	913	26479
	b	33675	1	3737	1305	2317	82	103	932	26878
	c	509	0	79	62	17	0	7	19	399
	d	101,5	100,0	102,2	105,0	100,7	100,0	107,3	102,1	101,5
<b>Mazowieckie</b>	<b>a</b>	<b>766030</b>	<b>62</b>	<b>199796</b>	<b>142530</b>	<b>56916</b>	<b>3117</b>	<b>7491</b>	<b>15676</b>	<b>503036</b>
	<b>b</b>	<b>775758</b>	<b>60</b>	<b>207720</b>	<b>150181</b>	<b>57180</b>	<b>3125</b>	<b>7784</b>	<b>16001</b>	<b>503963</b>
	<b>c</b>	<b>9728</b>	<b>-2</b>	<b>7924</b>	<b>7651</b>	<b>264</b>	<b>8</b>	<b>293</b>	<b>325</b>	<b>927</b>
	<b>d</b>	<b>101,3</b>	<b>96,8</b>	<b>104,0</b>	<b>105,4</b>	<b>100,5</b>	<b>100,3</b>	<b>103,9</b>	<b>102,1</b>	<b>100,2</b>
<i>Podregiony:</i>										
ciechanowski	a	25584	-	2430	1270	1122	163	64	843	20160
	b	25605	-	2474	1305	1130	165	64	857	20115
	c	21	-	44	35	8	2	0	14	-45
	d	100,1	-	101,8	102,8	100,7	101,2	100,0	101,7	99,8



TABL.9 PODMIOTY GOSPODARKI NARODOWEJ WEDŁUG WOJEWÓDZTW I PODREGIONÓW (cd.)

WYSZCZEGÓLNIENIE		Ogółem	W tym:							
			przedsiębiorstwa państwowe	spółki			spółdzielnie	fundacje	stowarzyszenia i organizacje społeczne	osoby fizyczne prowadzące działalność gospodarczą
				razem	handlowe	cywilne				
a - 31.12.2015 r. b - 30.06.2016 r. c - przyrost d - 2015 = 100										
ostrolęcki	a	31263	1	2952	1286	1624	244	64	964	25020
	b	31337	1	3018	1343	1631	246	68	990	24997
	c	74	0	66	57	7	2	4	26	-23
	d	100,2	100,0	102,2	104,4	100,4	100,8	106,3	102,7	99,9
radomski	a	52656	2	6404	3089	3254	232	139	1489	41335
	b	52803	2	6547	3217	3265	232	145	1516	41304
	c	147	0	143	128	11	0	6	27	-31
	d	100,3	100,0	102,2	104,1	100,3	100,0	104,3	101,8	99,9
m.st. Warszawa	a	401339	52	144985	112727	32246	1555	6170	7007	223905
	b	409420	51	151522	119096	32414	1559	6404	7156	224870
	c	8081	-1	6537	6369	168	4	234	149	965
	d	102,0	98,1	104,5	105,6	100,5	100,3	103,8	102,1	100,4
warszawski wschodni	a	89549	1	12741	6072	6603	260	372	1639	70395
	b	89892	1	12999	6312	6622	261	391	1679	70391
	c	343	0	258	240	19	1	19	40	-4
	d	100,4	100,0	102,0	104,0	100,3	100,4	105,1	102,4	100,0
warszawski zachodni	a	114461	3	24203	14857	9261	331	490	1814	83122
	b	115345	3	24932	15551	9293	331	510	1850	83207
	c	884	0	729	694	32	0	20	36	85
	d	100,8	100,0	103,0	104,7	100,3	100,0	104,1	102,0	100,1
płocki	a	26404	2	3465	1918	1513	174	110	900	19932
	b	26432	1	3572	2000	1538	174	119	917	19827
	c	28	-1	107	82	25	0	9	17	-105
	d	100,1	50,0	103,1	104,3	101,7	100,0	108,2	101,9	99,5
siedlecki	a	24774	1	2616	1311	1293	158	82	1020	19167
	b	24924	1	2656	1357	1287	157	83	1036	19252
	c	150	0	40	46	-6	-1	1	16	85
	d	100,6	100,0	101,5	103,5	99,5	99,4	101,2	101,6	100,4
<b>Opolskie</b>	<b>a</b>	<b>100432</b>	<b>2</b>	<b>13673</b>	<b>7079</b>	<b>6530</b>	<b>492</b>	<b>248</b>	<b>3088</b>	<b>71483</b>
	<b>b</b>	<b>100221</b>	<b>2</b>	<b>13935</b>	<b>7336</b>	<b>6535</b>	<b>488</b>	<b>275</b>	<b>3143</b>	<b>70899</b>
	<b>c</b>	<b>-211</b>	<b>0</b>	<b>262</b>	<b>257</b>	<b>5</b>	<b>-4</b>	<b>27</b>	<b>55</b>	<b>-584</b>
	<b>d</b>	<b>99,8</b>	<b>100,0</b>	<b>101,9</b>	<b>103,6</b>	<b>100,1</b>	<b>99,2</b>	<b>110,9</b>	<b>101,8</b>	<b>99,2</b>
<i>Podregiony:</i> nyski	a	36677	–	3777	1702	2049	234	57	1158	26291
	b	36571	–	3845	1773	2046	233	60	1185	26073
	c	-106	–	68	71	-3	-1	3	27	-218
	d	99,7	–	101,8	104,2	99,9	99,6	105,3	102,3	99,2

TABL.9 PODMIOTY GOSPODARKI NARODOWEJ WEDŁUG WOJEWÓDZTW I PODREGIONÓW (cd.)

WYSZCZEGÓLNIENIE		Ogółem	W tym:							
			przedsiębiorstwa państwowe	spółki			spółdzielnie	fundacje	stowarzyszenia i organizacje społeczne	osoby fizyczne prowadzące działalność gospodarczą
				razem	handlowe	cywilne				
a - 31.12.2015 r. b - 30.06.2016 r. c - przyrost d - 2015 = 100										
opolski	a	63755	2	9896	5377	4481	258	191	1930	45192
	b	63650	2	10090	5563	4489	255	215	1958	44826
	c	-105	0	194	186	8	-3	24	28	-366
	d	99,8	100,0	102,0	103,5	100,2	98,8	112,6	101,5	99,2
<b>Podkarpackie</b>	<b>a</b>	<b>165155</b>	<b>2</b>	<b>22789</b>	<b>11846</b>	<b>10798</b>	<b>800</b>	<b>460</b>	<b>6846</b>	<b>122549</b>
	<b>b</b>	<b>166131</b>	<b>2</b>	<b>23516</b>	<b>12587</b>	<b>10783</b>	<b>801</b>	<b>505</b>	<b>6942</b>	<b>122619</b>
	<b>c</b>	<b>976</b>	<b>0</b>	<b>727</b>	<b>741</b>	<b>-15</b>	<b>1</b>	<b>45</b>	<b>96</b>	<b>70</b>
	<b>d</b>	<b>100,6</b>	<b>100,0</b>	<b>103,2</b>	<b>106,3</b>	<b>99,9</b>	<b>100,1</b>	<b>109,8</b>	<b>101,4</b>	<b>100,1</b>
<i>Podregiony:</i>										
krośnieński	a	37071	–	3734	1784	1903	135	116	1692	28578
	b	37223	–	3855	1892	1916	137	128	1715	28566
	c	152	–	121	108	13	2	12	23	-12
	d	100,4	–	103,2	106,1	100,7	101,5	110,3	101,4	100,0
przemyski	a	26818	–	3250	1724	1512	211	68	1377	19276
	b	26964	–	3409	1886	1509	212	70	1392	19237
	c	146	–	159	162	-3	1	2	15	-39
	d	100,5	–	104,9	109,4	99,8	100,5	102,9	101,1	99,8
rzeszowski	a	55715	1	9856	5672	4152	252	187	1932	40156
	b	56222	1	10232	6062	4138	250	206	1963	40222
	c	507	0	376	390	-14	-2	19	31	66
	d	100,9	100,0	103,8	106,9	99,7	99,2	110,2	101,6	100,2
tarnobrzeski	a	45551	1	5949	2666	3231	202	89	1845	34539
	b	45722	1	6020	2747	3220	202	101	1872	34594
	c	171	0	71	81	-11	0	12	27	55
	d	100,4	100,0	101,2	103,0	99,7	100,0	113,5	101,5	100,2
<b>Podlaskie</b>	<b>a</b>	<b>99309</b>	<b>–</b>	<b>11710</b>	<b>6490</b>	<b>5087</b>	<b>499</b>	<b>503</b>	<b>3426</b>	<b>76252</b>
	<b>b</b>	<b>99554</b>	<b>–</b>	<b>12013</b>	<b>6771</b>	<b>5109</b>	<b>498</b>	<b>542</b>	<b>3474</b>	<b>76087</b>
	<b>c</b>	<b>245</b>	<b>–</b>	<b>303</b>	<b>281</b>	<b>22</b>	<b>-1</b>	<b>39</b>	<b>48</b>	<b>-165</b>
	<b>d</b>	<b>100,2</b>	<b>–</b>	<b>102,6</b>	<b>104,3</b>	<b>100,4</b>	<b>99,8</b>	<b>107,8</b>	<b>101,4</b>	<b>99,8</b>
<i>Podregiony:</i>										
białostocki	a	50725	–	7068	4384	2649	177	358	1515	38594
	b	50921	–	7273	4578	2660	176	388	1540	38509
	c	196	–	205	194	11	-1	30	25	-85
	d	100,4	–	102,9	104,4	100,4	99,4	108,4	101,7	99,8
łomżyński	a	28717	–	2513	1121	1328	203	75	1136	22505
	b	28689	–	2558	1159	1334	204	79	1149	22422
	c	-28	–	45	38	6	1	4	13	-83
	d	99,9	–	101,8	103,4	100,5	100,5	105,3	101,1	99,6

TABL.9 PODMIOTY GOSPODARKI NARODOWEJ WEDŁUG WOJEWÓDZTW I PODREGIONÓW (cd.)

WYSZCZEGÓLNIENIE		Ogółem	W tym:							
			przedsiębiorstwa państwowe	spółki			spółdzielnie	fundacje	stowarzyszenia i organizacje społeczne	osoby fizyczne prowadzące działalność gospodarczą
				razem	handlowe	cywilne				
a - 31.12.2015 r. b - 30.06.2016 r. c - przyrost d - 2015 = 100										
suwalski	a	19867	–	2129	985	1110	119	70	775	15153
	b	19944	–	2182	1034	1115	118	75	785	15156
	c	77	–	53	49	5	-1	5	10	3
	d	100,4	–	102,5	105,0	100,5	99,2	107,1	101,3	100,0
<b>Pomorskie</b>	a	<b>281861</b>	<b>6</b>	<b>47994</b>	<b>30281</b>	<b>17614</b>	<b>1057</b>	<b>1476</b>	<b>6627</b>	<b>200399</b>
	b	<b>284270</b>	<b>3</b>	<b>49177</b>	<b>31399</b>	<b>17679</b>	<b>1050</b>	<b>1568</b>	<b>6753</b>	<b>201262</b>
	c	<b>2409</b>	<b>-3</b>	<b>1183</b>	<b>1118</b>	<b>65</b>	<b>-7</b>	<b>92</b>	<b>126</b>	<b>863</b>
	d	<b>100,9</b>	<b>50,0</b>	<b>102,5</b>	<b>103,7</b>	<b>100,4</b>	<b>99,3</b>	<b>106,2</b>	<b>101,9</b>	<b>100,4</b>
<i>Podregiony:</i> gdański	a	64776	–	8146	4599	3521	184	223	1288	51245
	b	66032	–	8380	4815	3539	184	239	1317	52193
	c	1256	–	234	216	18	0	16	29	948
	d	101,9	–	102,9	104,7	100,5	100,0	107,2	102,3	101,8
śląpski	a	36925	–	5111	2261	2817	150	83	1162	26601
	b	37010	–	5164	2311	2820	149	95	1191	26584
	c	85	–	53	50	3	-1	12	29	-17
	d	100,2	–	101,0	102,2	100,1	99,3	114,5	102,5	99,9
starogardzki	a	39648	1	4414	2287	2112	200	132	1103	29435
	b	39513	1	4449	2323	2111	199	139	1128	29228
	c	-135	0	35	36	-1	-1	7	25	-207
	d	99,7	100,0	100,8	101,6	100,0	99,5	105,3	102,3	99,3
trójmiejski	a	120734	4	28515	20229	8283	424	994	2428	77782
	b	121990	1	29346	21014	8329	419	1045	2462	78030
	c	1256	-3	831	785	46	-5	51	34	248
	d	101,0	25,0	102,9	103,9	100,6	98,8	105,1	101,4	100,3
chojnicki	a	19778	1	1808	905	881	99	44	646	15336
	b	19725	1	1838	936	880	99	50	655	15227
	c	-53	0	30	31	-1	0	6	9	-109
	d	99,7	100,0	101,7	103,4	99,9	100,0	113,6	101,4	99,3
<b>Śląskie</b>	a	<b>465779</b>	<b>8</b>	<b>83948</b>	<b>47907</b>	<b>35878</b>	<b>1151</b>	<b>1678</b>	<b>10181</b>	<b>334531</b>
	b	<b>465048</b>	<b>7</b>	<b>85852</b>	<b>49934</b>	<b>35755</b>	<b>1158</b>	<b>1816</b>	<b>10385</b>	<b>331414</b>
	c	<b>-731</b>	<b>-1</b>	<b>1904</b>	<b>2027</b>	<b>-123</b>	<b>7</b>	<b>138</b>	<b>204</b>	<b>-3117</b>
	d	<b>99,8</b>	<b>87,5</b>	<b>102,3</b>	<b>104,2</b>	<b>99,7</b>	<b>100,6</b>	<b>108,2</b>	<b>102,0</b>	<b>99,1</b>
<i>Podregiony:</i> bielski	a	76213	–	12580	6897	5625	217	268	1731	57258
	b	76115	–	12853	7199	5596	226	289	1758	56800
	c	-98	–	273	302	-29	9	21	27	-458
	d	99,9	–	102,2	104,4	99,5	104,1	107,8	101,6	99,2

TABL.9 PODMIOTY GOSPODARKI NARODOWEJ WEDŁUG WOJEWÓDZTW I PODREGIONÓW (cd.)

WYSZCZEGÓLNIENIE		Ogółem	W tym:							
			przedsiębiorstwa państwowe	spółki			spółdzielnie	fundacje	stowarzyszenia i organizacje społeczne	osoby fizyczne prowadzące działalność gospodarczą
				razem	handlowe	cywilne				
a - 31.12.2015 r. b - 30.06.2016 r. c - przyrost d - 2015 = 100										
bytomski	a	42449	3	7349	3549	3786	103	100	902	29618
	b	42452	2	7475	3688	3773	104	107	923	29447
	c	3	-1	126	139	-13	1	7	21	-171
	d	100,0	66,7	101,7	103,9	99,7	101,0	107,0	102,3	99,4
częstochowski	a	51753	-	7074	4349	2699	192	207	1437	39991
	b	51881	-	7277	4576	2675	191	239	1461	39851
	c	128	-	203	227	-24	-1	32	24	-140
	d	100,2	-	102,9	105,2	99,1	99,5	115,5	101,7	99,6
gliwicki	a	49911	1	9557	5389	4158	86	181	1032	32192
	b	49655	1	9737	5568	4159	83	191	1055	31684
	c	-256	0	180	179	1	-3	10	23	-508
	d	99,5	100,0	101,9	103,3	100,0	96,5	105,5	102,2	98,4
katowicki	a	85118	1	20976	14206	6770	174	476	1851	55462
	b	85206	1	21586	14868	6718	174	512	1884	54848
	c	88	0	610	662	-52	0	36	33	-614
	d	100,1	100,0	102,9	104,7	99,2	100,0	107,6	101,8	98,9
rybnicki	a	50308	2	7996	3944	4034	124	135	1258	37535
	b	50232	2	8121	4062	4041	125	145	1289	37301
	c	-76	0	125	118	7	1	10	31	-234
	d	99,8	100,0	101,6	103,0	100,2	100,8	107,4	102,5	99,4
sosnowiecki	a	70948	1	11477	5714	5750	164	206	1287	53363
	b	70513	1	11714	5958	5743	164	221	1320	52630
	c	-435	0	237	244	-7	0	15	33	-733
	d	99,4	100,0	102,1	104,3	99,9	100,0	107,3	102,6	98,6
tyski	a	39079	-	6939	3859	3056	91	105	683	29112
	b	38994	-	7089	4015	3050	91	112	695	28853
	c	-85	-	150	156	-6	0	7	12	-259
	d	99,8	-	102,2	104,0	99,8	100,0	106,7	101,8	99,1
Świętokrzyskie	a	<b>110574</b>	<b>4</b>	<b>14116</b>	<b>6514</b>	<b>7545</b>	<b>502</b>	<b>359</b>	<b>3746</b>	<b>84406</b>
	b	<b>110408</b>	<b>4</b>	<b>14432</b>	<b>6806</b>	<b>7569</b>	<b>503</b>	<b>383</b>	<b>3826</b>	<b>83780</b>
	c	<b>-166</b>	<b>0</b>	<b>316</b>	<b>292</b>	<b>24</b>	<b>1</b>	<b>24</b>	<b>80</b>	<b>-626</b>
	d	<b>99,8</b>	<b>100,0</b>	<b>102,2</b>	<b>104,5</b>	<b>100,3</b>	<b>100,2</b>	<b>106,7</b>	<b>102,1</b>	<b>99,3</b>
<i>Podregiony:</i>										
kielecki	a	76189	3	10858	5281	5549	251	276	2183	57955
	b	76019	3	11133	5537	5568	253	294	2216	57438
	c	-170	0	275	256	19	2	18	33	-517
	d	99,8	100,0	102,5	104,8	100,3	100,8	106,5	101,5	99,1

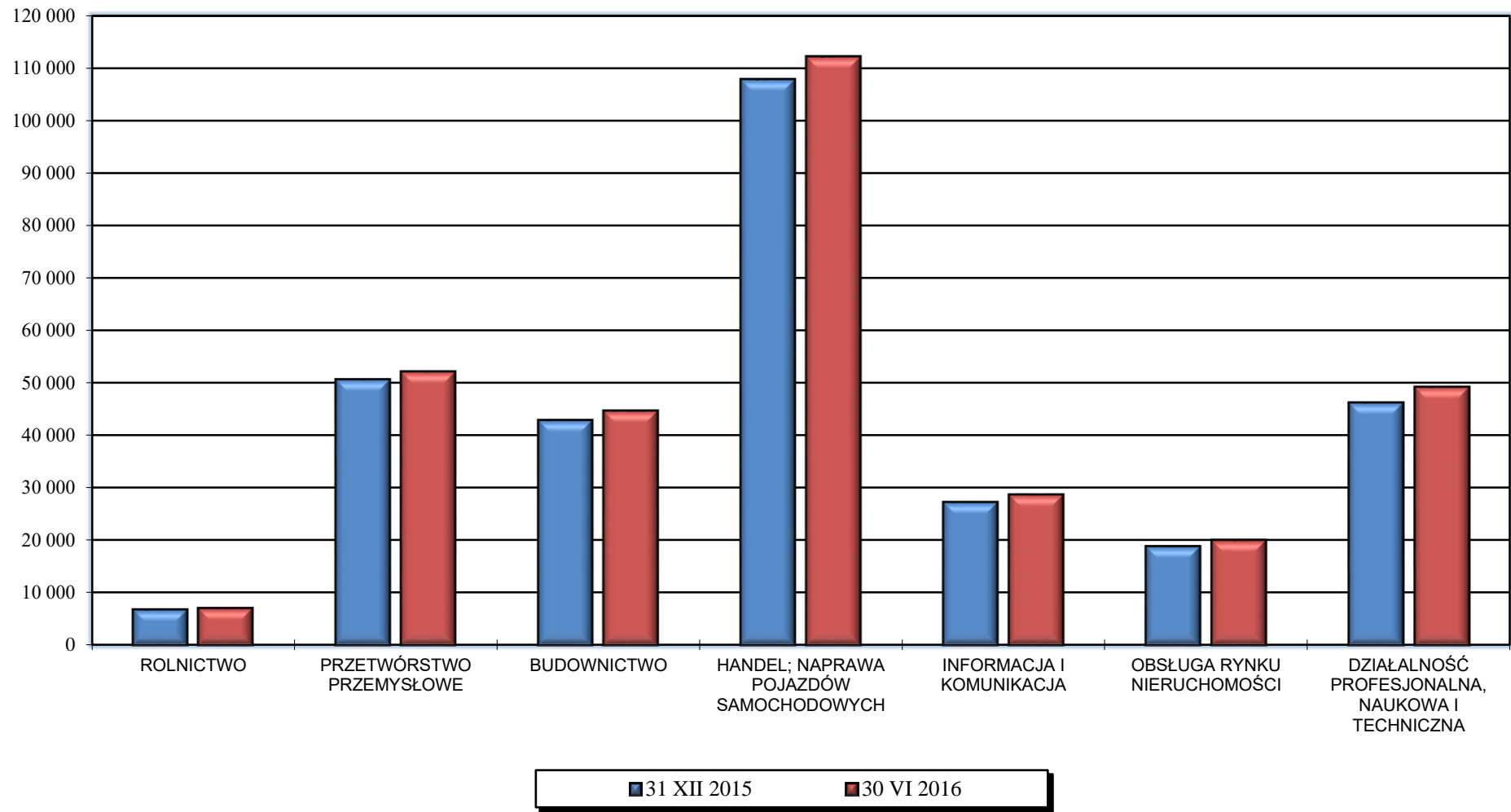
TABL.9 PODMIOTY GOSPODARKI NARODOWEJ WEDŁUG WOJEWÓDZTW I PODREGIONÓW (cd.)

WYSZCZEGÓLNIENIE		Ogółem	W tym:							
			przedsiębiorstwa państwowe	spółki			spółdzielnie	fundacje	stowarzyszenia i organizacje społeczne	osoby fizyczne prowadzące działalność gospodarczą
				razem	handlowe	cywilne				
a - 31.12.2015 r. b - 30.06.2016 r. c - przyrost d - 2015 = 100										
sandomiersko-jędrzejowski	a	34385	1	3258	1233	1996	251	83	1563	26451
	b	34389	1	3299	1269	2001	250	89	1610	26342
	c	4	0	41	36	5	-1	6	47	-109
	d	100,0	100,0	101,3	102,9	100,3	99,6	107,2	103,0	99,6
<b>Warmińsko-mazurskie</b>	<b>a</b>	<b>123876</b>	<b>3</b>	<b>14724</b>	<b>8133</b>	<b>6533</b>	<b>745</b>	<b>505</b>	<b>4954</b>	<b>87422</b>
	<b>b</b>	<b>124159</b>	<b>3</b>	<b>15038</b>	<b>8421</b>	<b>6557</b>	<b>742</b>	<b>550</b>	<b>5024</b>	<b>87174</b>
	<b>c</b>	<b>283</b>	<b>0</b>	<b>314</b>	<b>288</b>	<b>24</b>	<b>-3</b>	<b>45</b>	<b>70</b>	<b>-248</b>
	<b>d</b>	<b>100,2</b>	<b>100,0</b>	<b>102,1</b>	<b>103,5</b>	<b>100,4</b>	<b>99,6</b>	<b>108,9</b>	<b>101,4</b>	<b>99,7</b>
<i>Podregiony:</i>										
elbląski	a	42253	–	4333	2516	1806	292	107	1712	30216
	b	42183	–	4415	2583	1821	291	124	1724	30017
	c	-70	–	82	67	15	-1	17	12	-199
	d	99,8	–	101,9	102,7	100,8	99,7	115,9	100,7	99,3
elcki	a	23442	–	2390	1032	1324	130	93	1004	16714
	b	23512	–	2420	1058	1328	130	100	1014	16716
	c	70	–	30	26	4	0	7	10	2
	d	100,3	–	101,3	102,5	100,3	100,0	107,5	101,0	100,0
olsztyński	a	58181	3	8001	4585	3403	323	305	2238	40492
	b	58464	3	8203	4780	3408	321	326	2286	40441
	c	283	0	202	195	5	-2	21	48	-51
	d	100,5	100,0	102,5	104,3	100,1	99,4	106,9	102,1	99,9
<b>Wielkopolskie</b>	<b>a</b>	<b>409865</b>	<b>14</b>	<b>70929</b>	<b>45060</b>	<b>25689</b>	<b>1975</b>	<b>1586</b>	<b>11018</b>	<b>300484</b>
	<b>b</b>	<b>411028</b>	<b>14</b>	<b>73226</b>	<b>47302</b>	<b>25742</b>	<b>1999</b>	<b>1716</b>	<b>11196</b>	<b>298784</b>
	<b>c</b>	<b>1163</b>	<b>0</b>	<b>2297</b>	<b>2242</b>	<b>53</b>	<b>24</b>	<b>130</b>	<b>178</b>	<b>-1700</b>
	<b>d</b>	<b>100,3</b>	<b>100,0</b>	<b>103,2</b>	<b>105,0</b>	<b>100,2</b>	<b>101,2</b>	<b>108,2</b>	<b>101,6</b>	<b>99,4</b>
<i>Podregiony:</i>										
kaliski	a	64177	–	7816	4296	3474	378	118	2326	49509
	b	64253	–	8042	4496	3500	379	138	2350	49280
	c	76	–	226	200	26	1	20	24	-229
	d	100,1	–	102,9	104,7	100,7	100,3	116,9	101,0	99,5
koniński	a	60080	3	6465	3399	3017	261	108	1839	47428
	b	60178	3	6601	3517	3033	270	125	1863	47332
	c	98	0	136	118	16	9	17	24	-96
	d	100,2	100,0	102,1	103,5	100,5	103,4	115,7	101,3	99,8
leszczyński	a	58123	4	7322	3937	3345	422	104	1761	44666
	b	58216	4	7523	4130	3353	431	111	1796	44455
	c	93	0	201	193	8	9	7	35	-211
	d	100,2	100,0	102,7	104,9	100,2	102,1	106,7	102,0	99,5

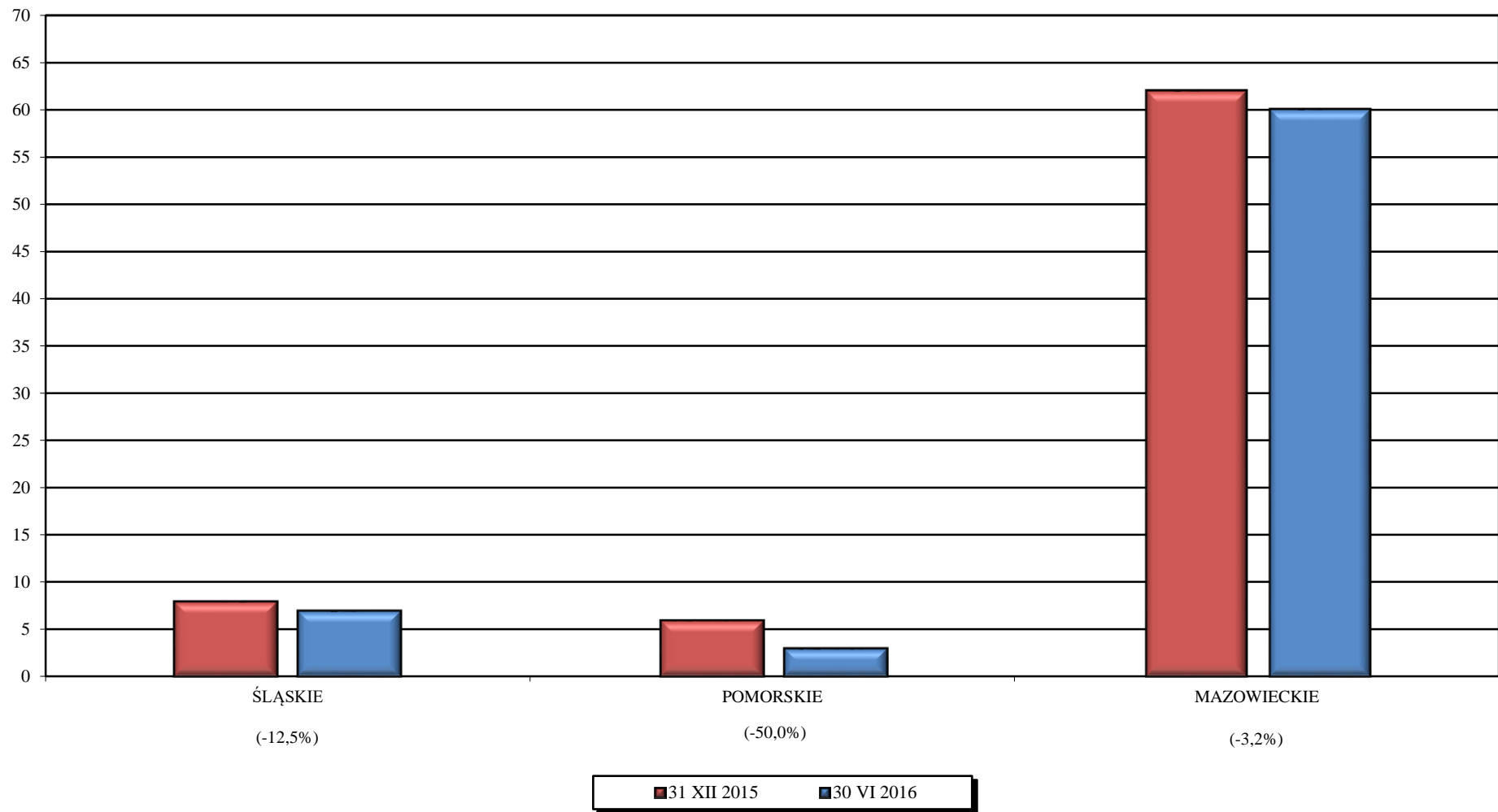
TABL.9 PODMIOTY GOSPODARKI NARODOWEJ WEDŁUG WOJEWÓDZTW I PODREGIONÓW (dok.)

WYSZCZEGÓLNIENIE		Ogółem	W tym:							
			przedsiębiorstwa państwowe	spółki			spółdzielnie	fundacje	stowarzyszenia i organizacje społeczne	osoby fizyczne prowadzące działalność gospodarczą
				razem	handlowe	cywilne				
a - 31.12.2015 r. b - 30.06.2016 r. c - przyrost d - 2015 = 100										
pilski	a	35749	1	3506	2159	1322	299	65	1090	27577
	b	35595	1	3580	2238	1317	305	73	1111	27308
	c	-154	0	74	79	-5	6	8	21	-269
	d	99,6	100,0	102,1	103,7	99,6	102,0	112,3	101,9	99,0
poznański	a	82915	3	13222	8073	5135	295	265	1517	63831
	b	83427	3	13671	8489	5168	294	271	1555	63795
	c	512	0	449	416	33	-1	6	38	-36
	d	100,6	100,0	103,4	105,2	100,6	99,7	102,3	102,5	99,9
m. Poznań	a	108821	3	32598	23196	9396	320	926	2485	67473
	b	109359	3	33809	24432	9371	320	998	2521	66614
	c	538	0	1211	1236	-25	0	72	36	-859
	d	100,5	100,0	103,7	105,3	99,7	100,0	107,8	101,4	98,7
<b>Zachodnio-pomorskie</b>	<b>a</b>	<b>220615</b>	<b>5</b>	<b>32362</b>	<b>18686</b>	<b>13625</b>	<b>1104</b>	<b>731</b>	<b>5486</b>	<b>161560</b>
	<b>b</b>	<b>220974</b>	<b>5</b>	<b>32994</b>	<b>19297</b>	<b>13645</b>	<b>1096</b>	<b>799</b>	<b>5589</b>	<b>161063</b>
	<b>c</b>	<b>359</b>	<b>0</b>	<b>632</b>	<b>611</b>	<b>20</b>	<b>-8</b>	<b>68</b>	<b>103</b>	<b>-497</b>
	<b>d</b>	<b>100,2</b>	<b>100,0</b>	<b>102,0</b>	<b>103,3</b>	<b>100,1</b>	<b>99,3</b>	<b>109,3</b>	<b>101,9</b>	<b>99,7</b>
<i>Podregiony:</i> koszaliński	a	48960	–	6233	3201	3022	302	146	1292	36655
	b	49171	–	6336	3286	3040	297	161	1313	36712
	c	211	–	103	85	18	-5	15	21	57
	d	100,4	–	101,7	102,7	100,6	98,3	110,3	101,6	100,2
szczecinecko-pyrzycki	a	42063	1	4597	2349	2227	284	85	1468	30615
	b	41771	1	4624	2385	2217	284	92	1493	30246
	c	-292	0	27	36	-10	0	7	25	-369
	d	99,3	100,0	100,6	101,5	99,6	100,0	108,2	101,7	98,8
m. Szczecin	a	67989	2	14356	9272	5082	239	392	1361	46687
	b	68296	2	14732	9652	5078	236	420	1377	46564
	c	307	0	376	380	-4	-3	28	16	-123
	d	100,5	100,0	102,6	104,1	99,9	98,7	107,1	101,2	99,7
szczeciński	a	61603	2	7176	3864	3294	279	108	1365	47603
	b	61736	2	7302	3974	3310	279	126	1406	47541
	c	133	0	126	110	16	0	18	41	-62
	d	100,2	100,0	101,8	102,8	100,5	100,0	116,7	103,0	99,9

## SPÓŁKI Z O.O. W WYBRANYCH SEKCJACH PKD



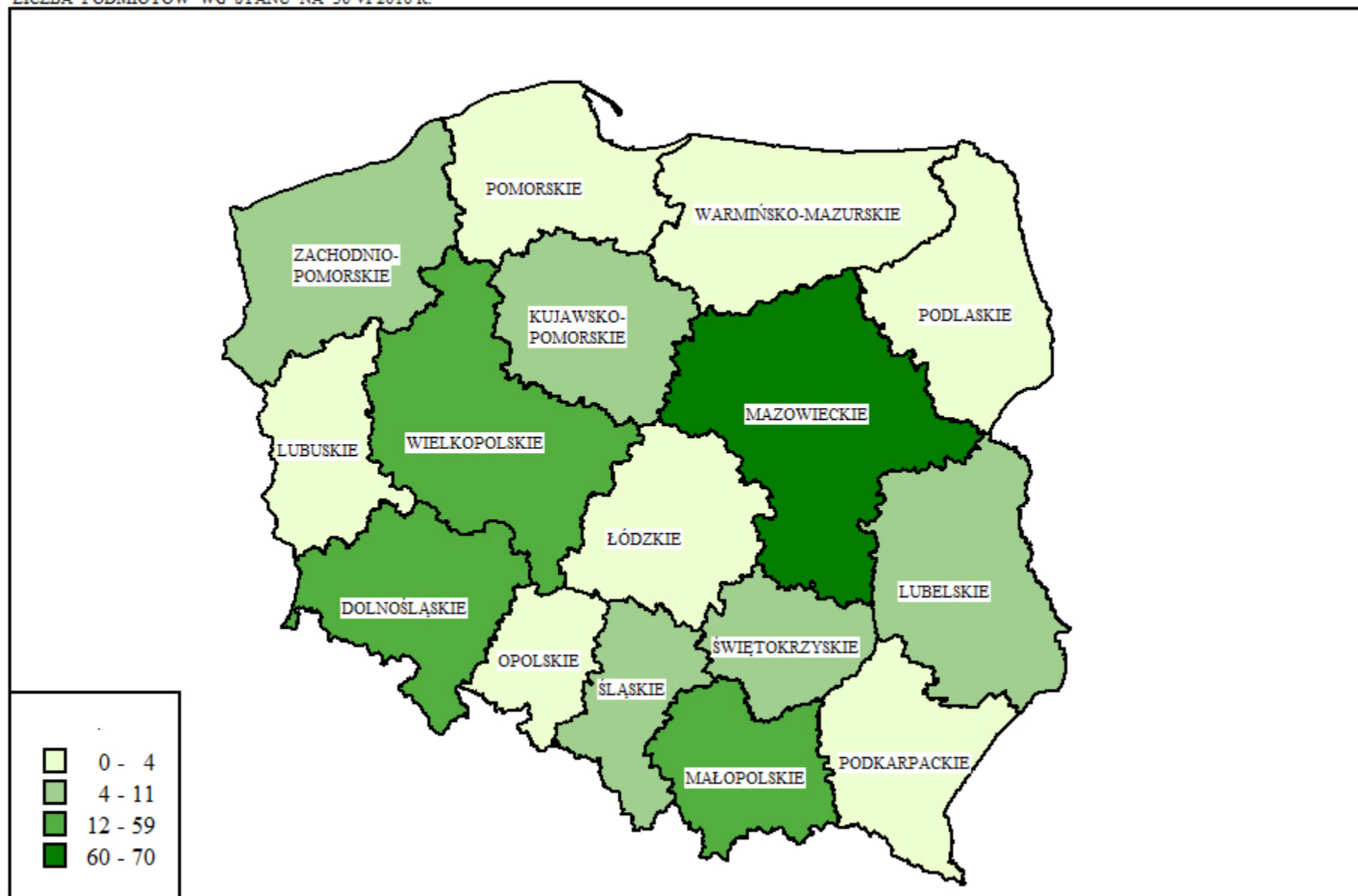
**PRZEDSIĘBIORSTWA PAŃSTWOWE W WOJEWÓDZTWACH O NAJWIĘKSZYM SPADKU ICH  
LICZBY W I PÓLROCZU 2016 ROKU**





# PRZEDSIĘBIORSTWA PAŃSTWOWE

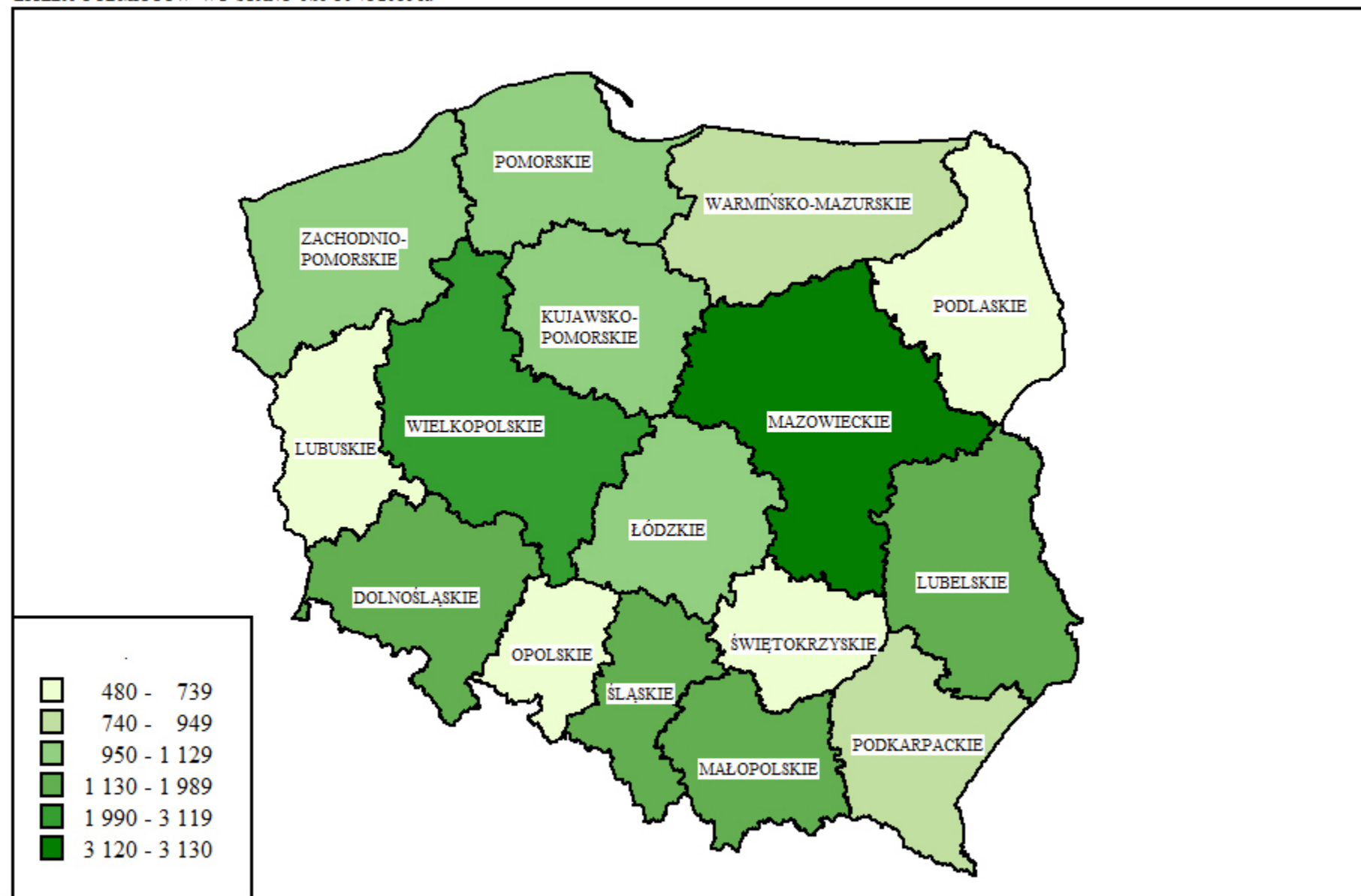
LICZBA PODMIOTÓW WG STANU NA 30 VI 2016 R.



Uwaga: przedziały utworzono przy użyciu metody podziału naturalnego (faktyczna liczba podmiotów danego województwa jak najmniej różni się od średniej przedziału).

## SPÓŁDZIELNIE

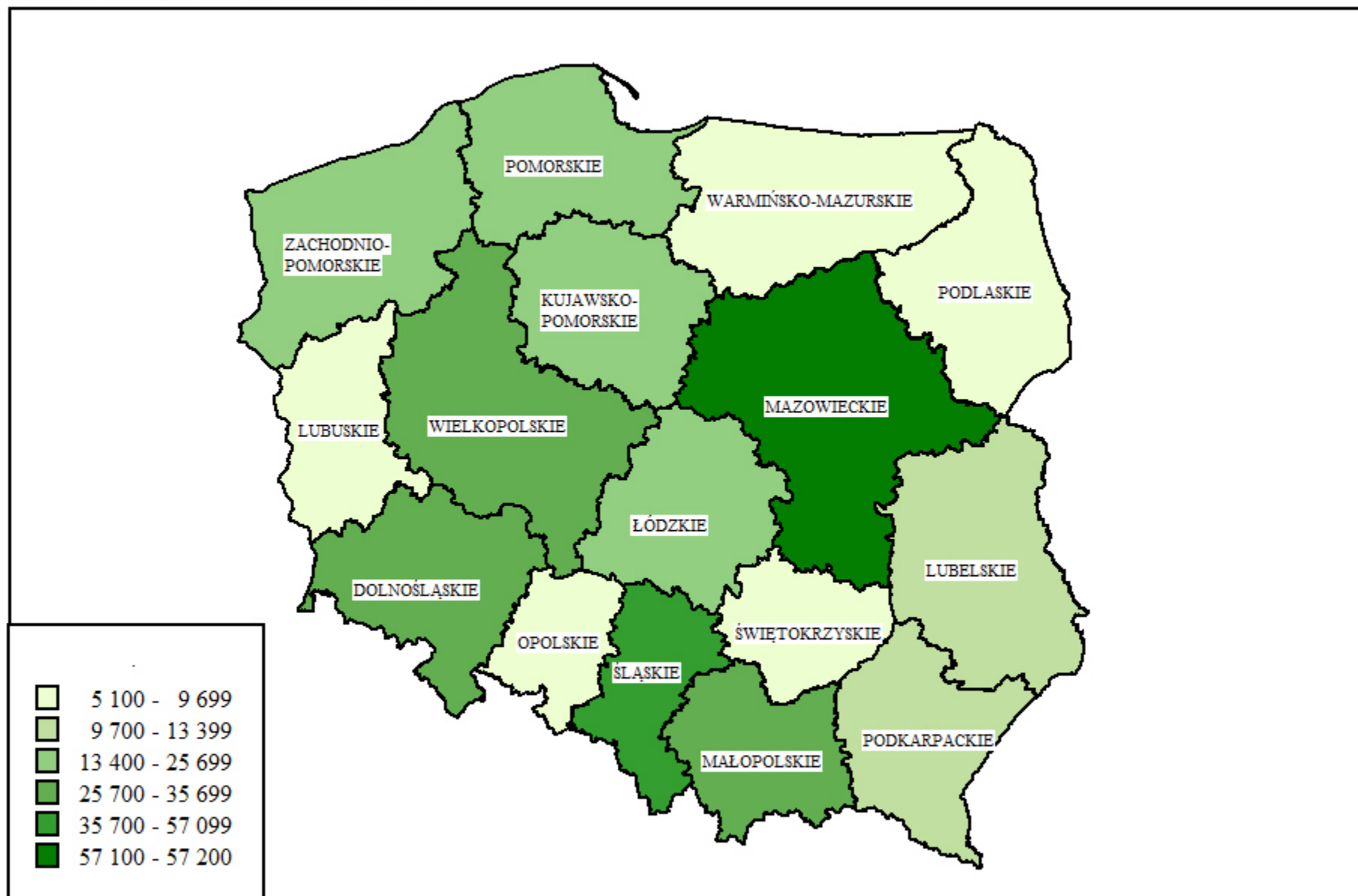
LICZBA PODMIOTÓW WG STANU NA 30 VI 2016 R.



Uwaga: przedziały utworzono przy użyciu metody podziału naturalnego (faktyczna liczba podmiotów danego województwa jak najmniej różni się od średniej przedziału).

## SPÓŁKI CYWILNE

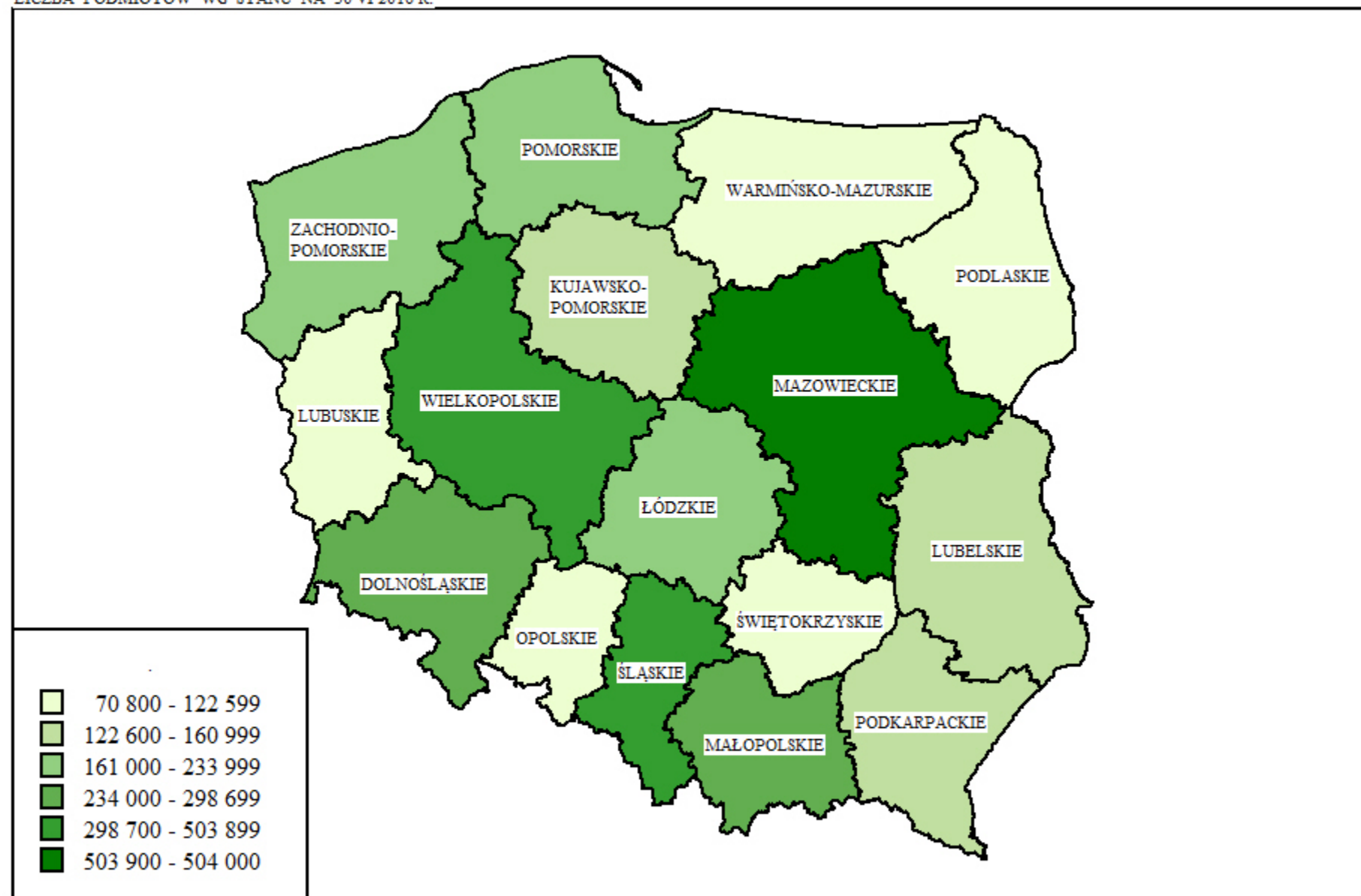
LICZBA PODMIOTÓW WG STANU NA 30 VI 2016 R.



Uwaga: przedziały utworzono przy użyciu metody podziału naturalnego (faktyczna liczba podmiotów danego województwa jak najmniej różni się od średniej przedziału).

## OSOBY FIZYCZNE PROWADZĄCE DZIAŁALNOŚĆ GOSPODARCZĄ

LICZBA PODMIOTÓW WG STANU NA 30 VI 2016 R.



Uwaga: przedziały utworzono przy użyciu metody podziału naturalnego (faktyczna liczba podmiotów danego województwa jak najmniej różni się od średniej przedziału).

TABL. 10 PODMIOTY GOSPODARKI NARODOWEJ Z ZAWIESZONĄ DZIAŁALNOŚCIĄ WEDŁUG  
WYBRANYCH FORM PRAWNYCH ORAZ SEKCJI I DZIAŁÓW PKD

WYSZCZEGÓLNIENIE a - 31.12.2015 r. b - 30.06.2016 r. c - przyrost d - 2015 = 100	Ogółem	W tym							osoby fizyczne prowadzące działalność gospodarczą
		razem	spółki handlowe				osobowe	spółki cywilne	
			z tego						
			kapitałowe			akcyjne			
			razem	z tego					
			z o.o.						
<b>OGÓŁEM</b>	<b>a</b>	<b>331575<sup>7</sup></b>	<b>10137</b>	<b>8399</b>	<b>8261</b>	<b>138</b>	<b>1738</b>	<b>2966</b>	<b>317878</b>
	<b>b</b>	<b>307120<sup>7</sup></b>	<b>11833</b>	<b>9725</b>	<b>9574</b>	<b>151</b>	<b>2108</b>	<b>3153</b>	<b>291515</b>
	<b>c</b>	<b>-24455</b>	<b>1696</b>	<b>1326</b>	<b>1313</b>	<b>13</b>	<b>370</b>	<b>187</b>	<b>-26363</b>
	<b>d</b>	<b>92,6</b>	<b>116,7</b>	<b>115,8</b>	<b>115,9</b>	<b>109,4</b>	<b>121,3</b>	<b>106,3</b>	<b>91,7</b>
<b>Rolnictwo, leśnictwo, łowiectwo i rybactwo</b>	<b>a</b>	<b>4321</b>	<b>134</b>	<b>122</b>	<b>121</b>	<b>1</b>	<b>12</b>	<b>11</b>	<b>4131</b>
	<b>b</b>	<b>3851</b>	<b>159</b>	<b>138</b>	<b>137</b>	<b>1</b>	<b>21</b>	<b>11</b>	<b>3638</b>
	<b>c</b>	<b>-470</b>	<b>25</b>	<b>16</b>	<b>16</b>	<b>0</b>	<b>9</b>	<b>0</b>	<b>-493</b>
	<b>d</b>	<b>89,1</b>	<b>118,7</b>	<b>113,1</b>	<b>113,2</b>	<b>100,0</b>	<b>175,0</b>	<b>100,0</b>	<b>88,1</b>
Uprawy rolne, chów i hodowla zwierząt, łowiectwo <sup>Δ</sup>	a	2499	117	106	105	1	11	7	2330
	b	2255	140	120	119	1	20	7	2065
	c	-244	23	14	14	0	9	0	-265
	d	90,2	119,7	113,2	113,3	100,0	181,8	100,0	88,6
Leśnictwo i pozyskiwanie drewna	a	1691	10	10	10	-	-	3	1678
	b	1497	15	14	14	-	1	4	1478
	c	-194	5	4	4	-	1	1	-200
	d	88,5	150,0	140,0	140,0	-	x	133,3	88,1
Rybactwo	a	131	7	6	6	-	1	1	123
	b	99	4	4	4	-	-	-	95
	c	-32	-3	-2	-2	-	-1	-1	-28
	d	75,6	57,1	66,7	66,7	-	x	x	77,2
<b>Górnictwo i wydobywanie</b>	<b>a</b>	<b>299</b>	<b>40</b>	<b>29</b>	<b>29</b>	<b>-</b>	<b>11</b>	<b>5</b>	<b>254</b>
	<b>b</b>	<b>309</b>	<b>46</b>	<b>34</b>	<b>34</b>	<b>-</b>	<b>12</b>	<b>7</b>	<b>256</b>
	<b>c</b>	<b>10</b>	<b>6</b>	<b>5</b>	<b>5</b>	<b>-</b>	<b>1</b>	<b>2</b>	<b>2</b>
	<b>d</b>	<b>103,3</b>	<b>115,0</b>	<b>117,2</b>	<b>117,2</b>	<b>-</b>	<b>109,1</b>	<b>140,0</b>	<b>100,8</b>
Wydobywanie węgla kamiennego i węgla brunatnego (lignitu)	a	6	3	2	2	-	1	-	3
	b	5	3	2	2	-	1	-	2
	c	-1	0	0	0	-	0	-	-1
	d	83,3	100,0	100,0	100,0	-	100,0	-	66,7
Górnictwo ropy naftowej i gazu ziemnego	a	4	3	2	2	-	1	-	1
	b	4	3	2	2	-	1	-	1
	c	0	0	0	0	-	0	-	0
	d	100,0	100,0	100,0	100,0	-	100,0	-	100,0
Górnictwo rud metali	a	2	1	1	1	-	-	-	1
	b	2	1	1	1	-	-	-	1
	c	0	0	0	0	-	-	-	0
	d	100,0	100,0	100,0	100,0	-	-	-	100,0
Pozostałe górnictwo i wydobywanie	a	207	25	20	20	-	5	5	177
	b	205	32	25	25	-	7	7	166
	c	-2	7	5	5	-	2	2	-11
	d	99,0	128,0	125,0	125,0	-	140,0	140,0	93,8

<sup>7</sup> patrz str. 80

TABL. 10 PODMIOTY GOSPODARKI NARODOWEJ Z ZAWIESZONĄ DZIAŁALNOŚCIĄ WEDŁUG  
WYBRANYCH FORM PRAWNYCH ORAZ SEKCJI I DZIAŁÓW PKD (cd.)

WYSZCZEGÓLNIENIE a - 31.12.2015 r. b - 30.06.2016 r. c - przyrost d - 2015 = 100	Ogółem	W tym							
		razem	spółki handlowe				osobowe	spółki cywilne	osoby fizyczne prowadzące działalność gospodarczą
			z tego						
			kapitałowe			akcyjne			
			razem	z tego					
		z o.o.							
Działalność usługowa wspomagająca górnictwo <sup>Δ</sup>	a	80	8	4	4	-	4	-	72
	b	93	7	4	4	-	3	-	86
	c	13	-1	0	0	-	-1	-	14
	d	116,3	87,5	100,0	100,0	-	75,0	-	119,4
<b>Przetwórstwo przemysłowe</b>	<b>a</b>	<b>28054</b>	<b>1341</b>	<b>1164</b>	<b>1138</b>	<b>26</b>	<b>177</b>	<b>300</b>	<b>26393</b>
	<b>b</b>	<b>25845</b>	<b>1481</b>	<b>1286</b>	<b>1259</b>	<b>27</b>	<b>195</b>	<b>315</b>	<b>24029</b>
	<b>c</b>	<b>-2209</b>	<b>140</b>	<b>122</b>	<b>121</b>	<b>1</b>	<b>18</b>	<b>15</b>	<b>-2364</b>
	<b>d</b>	<b>92,1</b>	<b>110,4</b>	<b>110,5</b>	<b>110,6</b>	<b>103,8</b>	<b>110,2</b>	<b>105,0</b>	<b>91,0</b>
Produkcja artykułów spożywczych	a	1398	165	129	126	3	36	35	1197
	b	1114	181	145	142	3	36	33	898
	c	-284	16	16	16	0	0	-2	-299
	d	79,7	109,7	112,4	112,7	100,0	100,0	94,3	75,0
Produkcja napojów	a	56	24	23	21	2	1	3	29
	b	60	31	29	27	2	2	3	26
	c	4	7	6	6	0	1	0	-3
	d	107,1	129,2	126,1	128,6	100,0	200,0	100,0	89,7
Produkcja wyrobów tytoniowych	a	7	4	3	3	-	1	-	3
	b	5	4	3	3	-	1	-	1
	c	-2	0	0	0	-	0	-	-2
	d	71,4	100,0	100,0	100,0	-	100,0	-	33,3
Produkcja wyrobów tekstylnych	a	926	27	26	26	-	1	11	887
	b	913	28	25	25	-	3	8	876
	c	-13	1	-1	-1	-	2	-3	-11
	d	98,6	103,7	96,2	96,2	-	300,0	72,7	98,8
Produkcja odzieży	a	2220	73	64	61	3	9	33	2112
	b	2251	76	68	65	3	8	33	2140
	c	31	3	4	4	0	-1	0	28
	d	101,4	104,1	106,3	106,6	100,0	88,9	100,0	101,3
Produkcja skór i wyrobów skórzanych <sup>Δ</sup>	a	392	10	9	8	1	1	6	373
	b	350	11	10	9	1	1	6	330
	c	-42	1	1	1	0	0	0	-43
	d	89,3	110,0	111,1	112,5	100,0	100,0	100,0	88,5
Produkcja wyrobów z drewna, korka, słomy i wikliny <sup>Δ</sup>	a	2941	137	126	123	3	11	26	2776
	b	2583	135	125	122	3	10	27	2419
	c	-358	-2	-1	-1	0	-1	1	-357
	d	87,8	98,5	99,2	99,2	100,0	90,9	103,8	87,1
Produkcja papieru i wyrobów z papieru	a	387	31	25	25	-	6	5	351
	b	362	34	27	27	-	7	7	321
	c	-25	3	2	2	-	1	2	-30
	d	93,5	109,7	108,0	108,0	-	116,7	140,0	91,5

TABL. 10 PODMIOTY GOSPODARKI NARODOWEJ Z ZAWIESZONĄ DZIAŁALNOŚCIĄ WEDŁUG  
WYBRANYCH FORM PRAWNYCH ORAZ SEKCJI I DZIAŁÓW PKD (cd.)

WYSZCZEGÓLNIENIE a - 31.12.2015 r. b - 30.06.2016 r. c - przyrost d - 2015 = 100	Ogółem	W tym							
		razem	spółki handlowe				osobowe	spółki cywilne	osoby fizyczne prowadzące działalność gospodarczą
			z tego						
			kapitałowe						
			z tego						
z o.o.	akcyjne								
Poligrafia i reprodukcja zapisanych nośników informacji	a	1359	61	48	47	1	13	11	1286
	b	1320	68	55	54	1	13	15	1236
	c	-39	7	7	7	0	0	4	-50
	d	97,1	111,5	114,6	114,9	100,0	100,0	136,4	96,1
Produkcja koksu i produktów rafinacji ropy naftowej <sup>Δ</sup>	a	10	3	3	3	-	-	-	7
	b	10	4	4	4	-	-	-	6
	c	0	1	1	1	-	-	-	-1
	d	100,0	133,3	133,3	133,3	-	-	-	85,7
Produkcja chemikaliów i wyrobów chemicznych	a	241	46	40	38	2	6	8	187
	b	228	59	52	50	2	7	9	160
	c	-13	13	12	12	0	1	1	-27
	d	94,6	128,3	130,0	131,6	100,0	116,7	112,5	85,6
Produkcja wyrobów farmaceutycznych <sup>Δ</sup>	a	33	21	16	16	-	5	2	10
	b	34	24	20	20	-	4	2	8
	c	1	3	4	4	-	-1	0	-2
	d	103,0	114,3	125,0	125,0	-	80,0	100,0	80,0
Produkcja wyrobów z gumy i tworzyw sztucznych	a	815	84	75	73	2	9	18	712
	b	757	82	73	71	2	9	21	653
	c	-58	-2	-2	-2	0	0	3	-59
	d	92,9	97,6	97,3	97,3	100,0	100,0	116,7	91,7
Produkcja wyrobów z pozostałych mineralnych surowców niemetalicznych	a	2245	83	70	69	1	13	22	2140
	b	1385	85	74	73	1	11	15	1285
	c	-860	2	4	4	0	-2	-7	-855
	d	61,7	102,4	105,7	105,8	100,0	84,6	68,2	60,0
Produkcja metali	a	110	15	14	14	-	1	1	93
	b	102	17	15	15	-	2	1	84
	c	-8	2	1	1	-	1	0	-9
	d	92,7	113,3	107,1	107,1	-	200,0	100,0	90,3
Produkcja wyrobów z metali <sup>Δ</sup>	a	5294	112	93	92	1	19	25	5154
	b	5001	137	116	114	2	21	25	4836
	c	-293	25	23	22	1	2	0	-318
	d	94,5	122,3	124,7	123,9	200,0	110,5	100,0	93,8
Produkcja komputerów, wyrobów elektronicznych i optycznych	a	371	56	51	50	1	5	7	308
	b	390	60	54	53	1	6	6	324
	c	19	4	3	3	0	1	-1	16
	d	105,1	107,1	105,9	106,0	100,0	120,0	85,7	105,2
Produkcja urządzeń elektrycznych	a	182	30	25	25	-	5	2	149
	b	201	37	29	29	-	8	3	160
	c	19	7	4	4	-	3	1	11
	d	110,4	123,3	116,0	116,0	-	160,0	150,0	107,4

TABL. 10 PODMIOTY GOSPODARKI NARODOWEJ Z ZAWIESZONĄ DZIAŁALNOŚCIĄ WEDŁUG  
WYBRANYCH FORM PRAWNYCH ORAZ SEKCJI I DZIAŁÓW PKD (cd.)

WYSZCZEGÓLNIENIE a - 31.12.2015 r. b - 30.06.2016 r. c - przyrost d - 2015 = 100		Ogółem	W tym						spółki cywilne	osoby fizyczne prowadzące działalność gospodarczą
			razem	spółki handlowe				osobowe		
				z tego						
				kapitałowe			akcyjne			
				razem	z tego					
		z o.o.								
Produkcja maszyn i urządzeń <sup>Δ</sup>	a	367	64	60	59	1	4	5	298	
	b	380	78	71	70	1	7	6	296	
	c	13	14	11	11	0	3	1	-2	
	d	103,5	121,9	118,3	118,6	100,0	175,0	120,0	99,3	
Produkcja pojazdów samochodowych, przyczep i naczep <sup>Δ</sup>	a	107	18	17	17	-	1	5	82	
	b	112	23	21	21	-	2	5	82	
	c	5	5	4	4	-	1	0	0	
	d	104,7	127,8	123,5	123,5	-	200,0	100,0	100,0	
Produkcja pozostałego sprzętu transportowego	a	413	54	50	48	2	4	3	356	
	b	390	58	51	49	2	7	2	330	
	c	-23	4	1	1	0	3	-1	-26	
	d	94,4	107,4	102,0	102,1	100,0	175,0	66,7	92,7	
Produkcja mebli	a	2197	47	40	40	-	7	22	2127	
	b	2075	53	45	45	-	8	29	1992	
	c	-122	6	5	5	-	1	7	-135	
	d	94,4	112,8	112,5	112,5	-	114,3	131,8	93,7	
Pozostała produkcja wyrobów	a	2044	79	74	72	2	5	22	1943	
	b	2029	85	79	77	2	6	26	1918	
	c	-15	6	5	5	0	1	4	-25	
	d	99,3	107,6	106,8	106,9	100,0	120,0	118,2	98,7	
Naprawa, konserwacja i instalowanie maszyn i urządzeń	a	3939	97	83	82	1	14	28	3813	
	b	3793	111	95	94	1	16	33	3648	
	c	-146	14	12	12	0	2	5	-165	
	d	96,3	114,4	114,5	114,6	100,0	114,3	117,9	95,7	
<b>Wytwarzanie i zaopatrywanie w energię elektryczną, gaz, parę wodną i gorącą wodę<sup>Δ</sup></b>	a	<b>347</b>	<b>147</b>	<b>132</b>	<b>132</b>	-	<b>15</b>	<b>5</b>	<b>195</b>	
	b	<b>436</b>	<b>177</b>	<b>163</b>	<b>163</b>	-	<b>14</b>	<b>7</b>	<b>252</b>	
	c	<b>89</b>	<b>30</b>	<b>31</b>	<b>31</b>	-	<b>-1</b>	<b>2</b>	<b>57</b>	
	d	<b>125,6</b>	<b>120,4</b>	<b>123,5</b>	<b>123,5</b>	-	<b>93,3</b>	<b>140,0</b>	<b>129,2</b>	
<b>Dostawa wody; gospodarowanie ściekami i odpadami; rekultywacja<sup>Δ</sup></b>	a	<b>793</b>	<b>74</b>	<b>62</b>	<b>60</b>	<b>2</b>	<b>12</b>	<b>11</b>	<b>704</b>	
	b	<b>759</b>	<b>97</b>	<b>82</b>	<b>80</b>	<b>2</b>	<b>15</b>	<b>11</b>	<b>647</b>	
	c	<b>-34</b>	<b>23</b>	<b>20</b>	<b>20</b>	<b>0</b>	<b>3</b>	<b>0</b>	<b>-57</b>	
	d	<b>95,7</b>	<b>131,1</b>	<b>132,3</b>	<b>133,3</b>	<b>100,0</b>	<b>125,0</b>	<b>100,0</b>	<b>91,9</b>	
Pobór, uzdatnianie i dostarczanie wody	a	21	5	4	4	-	1	-	15	
	b	23	5	4	4	-	1	-	17	
	c	2	0	0	0	-	0	-	2	
	d	109,5	100,0	100,0	100,0	-	100,0	-	113,3	
Odprowadzanie i oczyszczanie ścieków	a	138	3	2	2	-	1	2	131	
	b	125	4	3	3	-	1	3	116	
	c	-13	1	1	1	-	0	1	-15	
	d	90,6	133,3	150,0	150,0	-	100,0	150,0	88,5	



TABL. 10 PODMIOTY GOSPODARKI NARODOWEJ Z ZAWIESZONĄ DZIAŁALNOŚCIĄ WEDŁUG  
WYBRANYCH FORM PRAWNYCH ORAZ SEKCJI I DZIAŁÓW PKD (cd.)

WYSZCZEGÓLNIENIE a - 31.12.2015 r. b - 30.06.2016 r. c - przyrost d - 2015 = 100	Ogółem	W tym							
		razem	spółki handlowe				osobowe	spółki cywilne	osoby fizyczne prowadzące działalność gospodarczą
			z tego						
			kapitałowe		akcyjne				
			razem	z o.o.					
Gospodarka odpadami; odzysk surowców <sup>Δ</sup>	a	583	55	47	46	1	8	9	518
	b	568	73	65	64	1	8	8	486
	c	-15	18	18	18	0	0	-1	-32
	d	97,4	132,7	138,3	139,1	100,0	100,0	88,9	93,8
Rekultywacja <sup>Δ</sup>	a	51	11	9	8	1	2	-	40
	b	43	15	10	9	1	5	-	28
	c	-8	4	1	1	0	3	-	-12
	d	84,3	136,4	111,1	112,5	100,0	250,0	-	70,0
<b>Budownictwo</b>	<b>a</b>	<b>62827</b>	<b>1238</b>	<b>1043</b>	<b>1020</b>	<b>23</b>	<b>195</b>	<b>299</b>	<b>61175</b>
	<b>b</b>	<b>56443</b>	<b>1461</b>	<b>1210</b>	<b>1187</b>	<b>23</b>	<b>251</b>	<b>312</b>	<b>54555</b>
	<b>c</b>	<b>-6384</b>	<b>223</b>	<b>167</b>	<b>167</b>	<b>0</b>	<b>56</b>	<b>13</b>	<b>-6620</b>
	<b>d</b>	<b>89,8</b>	<b>118,0</b>	<b>116,0</b>	<b>116,4</b>	<b>100,0</b>	<b>128,7</b>	<b>104,3</b>	<b>89,2</b>
Budowa budynków <sup>Δ</sup>	a	16613	770	636	622	14	134	151	15586
	b	14852	918	746	732	14	172	146	13682
	c	-1761	148	110	110	0	38	-5	-1904
	d	89,4	119,2	117,3	117,7	100,0	128,4	96,7	87,8
Budowa obiektów inżynierii lądowej i wodnej <sup>Δ</sup>	a	2686	177	156	152	4	21	19	2485
	b	2315	198	175	171	4	23	25	2087
	c	-371	21	19	19	0	2	6	-398
	d	86,2	111,9	112,2	112,5	100,0	109,5	131,6	84,0
Roboty budowlane specjalistyczne	a	43528	291	251	246	5	40	129	43104
	b	39276	345	289	284	5	56	141	38786
	c	-4252	54	38	38	0	16	12	-4318
	d	90,2	118,6	115,1	115,4	100,0	140,0	109,3	90,0
<b>Handel; naprawa pojazdów samochodowych<sup>Δ</sup></b>	<b>a</b>	<b>79766</b>	<b>3309</b>	<b>2744</b>	<b>2707</b>	<b>37</b>	<b>565</b>	<b>914</b>	<b>75501</b>
	<b>b</b>	<b>73116</b>	<b>3784</b>	<b>3112</b>	<b>3070</b>	<b>42</b>	<b>672</b>	<b>996</b>	<b>68290</b>
	<b>c</b>	<b>-6650</b>	<b>475</b>	<b>368</b>	<b>363</b>	<b>5</b>	<b>107</b>	<b>82</b>	<b>-7211</b>
	<b>d</b>	<b>91,7</b>	<b>114,4</b>	<b>113,4</b>	<b>113,4</b>	<b>113,5</b>	<b>118,9</b>	<b>109,0</b>	<b>90,4</b>
Handel hurtowy i detaliczny pojazdami samochodowymi oraz ich naprawa <sup>Δ</sup>	a	12564	230	190	187	3	40	89	12242
	b	11843	271	220	216	4	51	98	11470
	c	-721	41	30	29	1	11	9	-772
	d	94,3	117,8	115,8	115,5	133,3	127,5	110,1	93,7
Handel hurtowy <sup>Δ</sup>	a	16775	2342	2036	2007	29	306	401	14001
	b	16237	2610	2268	2237	31	342	417	13178
	c	-538	268	232	230	2	36	16	-823
	d	96,8	111,4	111,4	111,5	106,9	111,8	104,0	94,1
Handel detaliczny <sup>Δ</sup>	a	50427	737	518	513	5	219	424	49258
	b	45036	903	624	617	7	279	481	43642
	c	-5391	166	106	104	2	60	57	-5616
	d	89,3	122,5	120,5	120,3	140,0	127,4	113,4	88,6

TABL. 10. PODMIOTY GOSPODARKI NARODOWEJ Z ZAWIESZONĄ DZIAŁALNOŚCIĄ WEDŁUG WYBRANYCH FORM PRAWNYCH ORAZ SEKCJI I DZIAŁÓW PKD (cd.)

WYSZCZEGÓLNIENIE a - 31.12.2015 r. b - 30.06.2016 r. c - przyrost d - 2015 = 100	Ogółem	W tym							osoby fizyczne prowadzące działalność gospodarczą
		razem	spółki handlowe				osobowe	spółki cywilne	
			z tego						
			kapitałowe		akcyjne				
			razem	z o.o.					
<b>Transport i gospodarka magazynowa</b>	<b>a</b>	<b>21671</b>	<b>332</b>	<b>267</b>	<b>264</b>	<b>3</b>	<b>65</b>	<b>85</b>	<b>21250</b>
	<b>b</b>	<b>20971</b>	<b>380</b>	<b>305</b>	<b>302</b>	<b>3</b>	<b>75</b>	<b>92</b>	<b>20496</b>
	<b>c</b>	<b>-700</b>	<b>48</b>	<b>38</b>	<b>38</b>	<b>0</b>	<b>10</b>	<b>7</b>	<b>-754</b>
	<b>d</b>	<b>96,8</b>	<b>114,5</b>	<b>114,2</b>	<b>114,4</b>	<b>100,0</b>	<b>115,4</b>	<b>108,2</b>	<b>96,5</b>
Transport lądowy i rurociągowy <sup>Δ</sup>	a	18605	234	183	181	2	51	68	18301
	b	18309	274	212	210	2	62	74	17959
	c	-296	40	29	29	0	11	6	-342
	d	98,4	117,1	115,8	116,0	100,0	121,6	108,8	98,1
Transport wodny	a	359	5	5	4	1	-	4	350
	b	122	5	5	4	1	-	2	115
	c	-237	0	0	0	0	-	-2	-235
	d	34,0	100,0	100,0	100,0	100,0	-	50,0	32,9
Transport lotniczy	a	56	3	3	3	-	-	-	53
	b	52	4	4	4	-	-	-	48
	c	-4	1	1	1	-	-	-	-5
	d	92,9	133,3	133,3	133,3	-	-	-	90,6
Magazynowanie i działalność usługowa wspomagająca transport	a	1807	88	74	74	-	14	13	1705
	b	1678	95	82	82	-	13	16	1566
	c	-129	7	8	8	-	-1	3	-139
	d	92,9	108,0	110,8	110,8	-	92,9	123,1	91,8
Działalność pocztowa i kurierska	a	844	2	2	2	-	-	-	841
	b	810	2	2	2	-	-	-	808
	c	-34	0	0	0	-	-	-	-33
	d	96,0	100,0	100,0	100,0	-	-	-	96,1
<b>Zakwaterowanie i gastronomia<sup>Δ</sup></b>	<b>a</b>	<b>21495</b>	<b>316</b>	<b>231</b>	<b>230</b>	<b>1</b>	<b>85</b>	<b>203</b>	<b>20973</b>
	<b>b</b>	<b>13821</b>	<b>391</b>	<b>289</b>	<b>287</b>	<b>2</b>	<b>102</b>	<b>187</b>	<b>13239</b>
	<b>c</b>	<b>-7674</b>	<b>75</b>	<b>58</b>	<b>57</b>	<b>1</b>	<b>17</b>	<b>-16</b>	<b>-7734</b>
	<b>d</b>	<b>64,3</b>	<b>123,7</b>	<b>125,1</b>	<b>124,8</b>	<b>200</b>	<b>120,0</b>	<b>92,1</b>	<b>63,1</b>
Zakwaterowanie	a	11396	105	91	90	1	14	33	11256
	b	6330	122	106	104	2	16	29	6177
	c	-5066	17	15	14	1	2	-4	-5079
	d	55,5	116,2	116,5	115,6	200,0	114,3	87,9	54,9
Gastronomia <sup>Δ</sup>	a	10099	211	140	140	-	71	170	9717
	b	7491	269	183	183	-	86	158	7062
	c	-2608	58	43	43	-	15	-12	-2655
	d	74,2	127,5	130,7	130,7	-	121,1	92,9	72,7
<b>Informacja i komunikacja</b>	<b>a</b>	<b>11635</b>	<b>660</b>	<b>565</b>	<b>560</b>	<b>5</b>	<b>95</b>	<b>78</b>	<b>10893</b>
	<b>b</b>	<b>11720</b>	<b>818</b>	<b>702</b>	<b>692</b>	<b>10</b>	<b>116</b>	<b>92</b>	<b>10805</b>
	<b>c</b>	<b>85</b>	<b>158</b>	<b>137</b>	<b>132</b>	<b>5</b>	<b>21</b>	<b>14</b>	<b>-88</b>
	<b>d</b>	<b>100,7</b>	<b>123,9</b>	<b>124,2</b>	<b>123,6</b>	<b>200,0</b>	<b>122,1</b>	<b>117,9</b>	<b>99,2</b>

TABL. 10. PODMIOTY GOSPODARKI NARODOWEJ Z ZAWIESZONĄ DZIAŁALNOŚCIĄ WEDŁUG  
WYBRANYCH FORM PRAWNYCH ORAZ SEKCJI I DZIAŁÓW PKD (cd.)

WYSZCZEGÓLNIENIE a - 31.12.2015 r. b - 30.06.2016 r. c - przyrost d - 2015 = 100	Ogółem	W tym							
		razem	spółki handlowe				osobowe	spółki cywilne	osoby fizyczne prowadzące działalność gospodarczą
			z tego						
			kapitałowe						
			z tego						
z o.o.	akcyjne								
Działalność wydawnicza	a	990	130	111	109	2	19	10	847
	b	990	143	122	119	3	21	12	832
	c	0	13	11	10	1	2	2	-15
	d	100,0	110,0	109,9	109,2	150,0	110,5	120,0	98,2
Produkcja filmów, programów telewizyjnych i nagrań <sup>Δ</sup>	a	1823	48	43	43	-	5	10	1765
	b	1686	50	46	46	-	4	10	1626
	c	-137	2	3	3	-	-1	0	-139
	d	92,5	104,2	107,0	107,0	-	80,0	100,0	92,1
Nadawanie programów ogólnodostępnych i abonamentowych	a	37	14	12	12	-	2	-	23
	b	32	15	13	13	-	2	-	17
	c	-5	1	1	1	-	0	-	-6
	d	86,5	107,1	108,3	108,3	-	100,0	-	73,9
Telekomunikacja	a	801	31	27	27	-	4	3	767
	b	762	36	31	30	1	5	4	722
	c	-39	5	4	3	1	1	1	-45
	d	95,1	116,1	114,8	111,1	x	125,0	133,3	94,1
Działalność związana z oprogramowaniem i doradztwo w zakresie informatyki <sup>Δ</sup>	a	6095	260	224	223	1	36	31	5803
	b	6384	347	300	297	3	47	43	5993
	c	289	87	76	74	2	11	12	190
	d	104,7	133,5	133,9	133,2	300,0	130,6	138,7	103,3
Działalność usługowa w zakresie informacji	a	1889	177	148	146	2	29	24	1688
	b	1866	227	190	187	3	37	23	1615
	c	-23	50	42	41	1	8	-1	-73
	d	98,8	128,2	128,4	128,1	150,0	127,6	95,8	95,7
<b>Działalność finansowa i ubezpieczeniowa</b>	<b>a</b>	<b>11145</b>	<b>251</b>	<b>179</b>	<b>167</b>	<b>12</b>	<b>72</b>	<b>39</b>	<b>10850</b>
	<b>b</b>	<b>10506</b>	<b>312</b>	<b>228</b>	<b>216</b>	<b>12</b>	<b>84</b>	<b>40</b>	<b>10149</b>
	<b>c</b>	<b>-639</b>	<b>61</b>	<b>49</b>	<b>49</b>	<b>0</b>	<b>12</b>	<b>1</b>	<b>-701</b>
	<b>d</b>	<b>94,3</b>	<b>124,3</b>	<b>127,4</b>	<b>129,3</b>	<b>100,0</b>	<b>116,7</b>	<b>102,6</b>	<b>93,5</b>
Finansowa działalność usługowa <sup>Δ</sup>	a	1869	139	100	94	6	39	15	1710
	b	1826	166	123	117	6	43	16	1639
	c	-43	27	23	23	0	4	1	-71
	d	97,7	119,4	123,0	124,5	100,0	110,3	106,7	95,8
Ubezpieczenia, reasekuracja i fundusze emerytalne <sup>Δ</sup>	a	108	1	1	1	-	-	2	105
	b	123	2	2	2	-	-	2	119
	c	15	1	1	1	-	-	0	14
	d	113,9	200,0	200,0	200,0	-	-	100,0	113,3
Działalność wspomagająca usługi finansowe oraz ubezpieczenia i fundusze emerytalne	a	9168	111	78	72	6	33	22	9035
	b	8557	144	103	97	6	41	22	8391
	c	-611	33	25	25	0	8	0	-644
	d	93,3	129,7	132,1	134,7	100,0	124,2	100,0	92,9

TABL. 10. PODMIOTY GOSPODARKI NARODOWEJ Z ZAWIESZONĄ DZIAŁALNOŚCIĄ WEDŁUG  
WYBRANYCH FORM PRAWNYCH ORAZ SEKCJI I DZIAŁÓW PKD (cd.)

WYSZCZEGÓLNIENIE a - 31.12.2015 r. b - 30.06.2016 r. c - przyrost d - 2015 = 100	Ogółem	W tym							
		razem	spółki handlowe				osobowe	spółki cywilne	osoby fizyczne prowadzące działalność gospodarczą
			z tego						
			kapitałowe		z tego				
			z o.o.	akcyjne					
<b>Obsługa rynku nieruchomości<sup>A</sup></b>	<b>a</b>	<b>3569</b>	<b>328</b>	<b>247</b>	<b>243</b>	<b>4</b>	<b>81</b>	<b>56</b>	<b>3127</b>
	<b>b</b>	<b>3642</b>	<b>409</b>	<b>292</b>	<b>288</b>	<b>4</b>	<b>117</b>	<b>70</b>	<b>3106</b>
	<b>c</b>	<b>73</b>	<b>81</b>	<b>45</b>	<b>45</b>	<b>0</b>	<b>36</b>	<b>14</b>	<b>-21</b>
	<b>d</b>	<b>102,0</b>	<b>124,7</b>	<b>118,2</b>	<b>118,5</b>	<b>100,0</b>	<b>144,4</b>	<b>125,0</b>	<b>99,3</b>
<b>Działalność profesjonalna, naukowa i techniczna</b>	<b>a</b>	<b>31246</b>	<b>1110</b>	<b>942</b>	<b>924</b>	<b>18</b>	<b>168</b>	<b>210</b>	<b>29898</b>
	<b>b</b>	<b>31645</b>	<b>1293</b>	<b>1080</b>	<b>1063</b>	<b>17</b>	<b>213</b>	<b>233</b>	<b>30090</b>
	<b>c</b>	<b>399</b>	<b>183</b>	<b>138</b>	<b>139</b>	<b>-1</b>	<b>45</b>	<b>23</b>	<b>192</b>
	<b>d</b>	<b>101,3</b>	<b>116,5</b>	<b>114,6</b>	<b>115,0</b>	<b>94,4</b>	<b>126,8</b>	<b>111,0</b>	<b>100,6</b>
Działalność prawnicza, rachunkowo-księgową i doradztwo podatkowe	a	3872	182	129	128	1	53	34	3654
	b	4146	219	149	148	1	70	38	3887
	c	274	37	20	20	0	17	4	233
	d	107,1	120,3	115,5	115,6	100,0	132,1	111,8	106,4
Działalność firm centralnych; doradztwo w zarządzaniu <sup>A</sup>	a	5733	338	285	281	4	53	28	5361
	b	6093	405	339	336	3	66	30	5652
	c	360	67	54	55	-1	13	2	291
	d	106,3	119,8	118,9	119,6	75,0	124,5	107,1	105,4
Działalność w zakresie architektury i inżynierii; badania i analizy techniczne	a	7205	304	281	273	8	23	64	6833
	b	7285	339	307	299	8	32	72	6870
	c	80	35	26	26	0	9	8	37
	d	101,1	111,5	109,3	109,5	100,0	139,1	112,5	100,5
Badania naukowe i prace rozwojowe	a	384	36	32	31	1	4	1	346
	b	393	42	36	35	1	6	3	347
	c	9	6	4	4	0	2	2	1
	d	102,3	116,7	112,5	112,9	100,0	150,0	300,0	100,3
Reklama, badanie rynku i opinii publicznej	a	5074	161	136	135	1	25	38	4861
	b	5039	187	158	157	1	29	48	4790
	c	-35	26	22	22	0	4	10	-71
	d	99,3	116,1	116,2	116,3	100,0	116,0	126,3	98,5
Pozostała działalność profesjonalna, naukowa i techniczna	a	8660	88	79	76	3	9	41	8530
	b	8386	101	91	88	3	10	38	8245
	c	-274	13	12	12	0	1	-3	-285
	d	96,8	114,8	115,2	115,8	100,0	111,1	92,7	96,7
Działalność weterynaryjna	a	318	1	-	-	-	1	4	313
	b	303	-	-	-	-	-	4	299
	c	-15	-1	-	-	-	-1	0	-14
	d	95,3	x	-	-	-	x	100,0	95,5
<b>Administrowanie i działalność wspierająca<sup>A</sup></b>	<b>a</b>	<b>15084</b>	<b>373</b>	<b>303</b>	<b>301</b>	<b>2</b>	<b>70</b>	<b>472</b>	<b>14232</b>
	<b>b</b>	<b>13330</b>	<b>451</b>	<b>367</b>	<b>364</b>	<b>3</b>	<b>84</b>	<b>480</b>	<b>12391</b>
	<b>c</b>	<b>-1754</b>	<b>78</b>	<b>64</b>	<b>63</b>	<b>1</b>	<b>14</b>	<b>8</b>	<b>-1841</b>
	<b>d</b>	<b>88,4</b>	<b>120,9</b>	<b>121,1</b>	<b>120,9</b>	<b>150,0</b>	<b>120,0</b>	<b>101,7</b>	<b>87,1</b>

TABL. 10. PODMIOTY GOSPODARKI NARODOWEJ Z ZAWIESZONĄ DZIAŁALNOŚCIĄ WEDŁUG  
WYBRANYCH FORM PRAWNYCH ORAZ SEKCJI I DZIAŁÓW PKD (cd.)

WYSZCZEGÓLNIENIE a - 31.12.2015 r. b - 30.06.2016 r. c - przyrost d - 2015 = 100	Ogółem	W tym							osoby fizyczne prowadzące działalność gospodarczą
		razem	spółki handlowe				osobowe	spółki cywilne	
			z tego						
			kapitałowe						
			z tego						
z o.o.	akcyjne								
Wynajem i dzierżawa	a	2128	52	40	40	-	12	23	2052
	b	1635	55	42	42	-	13	24	1555
	c	-493	3	2	2	-	1	1	-497
	d	76,8	105,8	105,0	105,0	-	108,3	104,3	75,8
Działalność związana z zatrudnieniem	a	600	62	46	44	2	16	24	513
	b	605	77	57	55	2	20	25	503
	c	5	15	11	11	0	4	1	-10
	d	100,8	124,2	123,9	125,0	100,0	125,0	104,2	98,1
Działalność związana z turystyką <sup>Δ</sup>	a	1651	97	89	89	-	8	20	1533
	b	1112	115	105	105	-	10	22	974
	c	-539	18	16	16	-	2	2	-559
	d	67,4	118,6	118,0	118,0	-	125,0	110,0	63,5
Działalność detektywistyczna i ochroniarska	a	311	44	29	29	-	15	9	257
	b	329	51	38	38	-	13	10	267
	c	18	7	9	9	-	-2	1	10
	d	105,8	115,9	131,0	131,0	-	86,7	111,1	103,9
Utrzymanie porządku w budynkach i zagospodarowanie zieleni <sup>Δ</sup>	a	5965	33	26	26	-	7	22	5908
	b	5146	40	31	31	-	9	27	5076
	c	-819	7	5	5	-	2	5	-832
	d	86,3	121,2	119,2	119,2	-	128,6	122,7	85,9
Administracyjna obsługa biura; wspomaganie działalności gospodarczej <sup>Δ</sup>	a	4429	85	73	73	-	12	374	3969
	b	4503	113	94	93	1	19	372	4016
	c	74	28	21	20	1	7	-2	47
	d	101,7	132,9	128,8	127,4	x	158,3	99,5	101,2
<b>Administracja publiczna i obrona narodowa; obowiązkowe zabezpieczenia społeczne</b>	<b>a</b>	<b>5</b>	-	-	-	-	-	-	<b>2</b>
	<b>b</b>	<b>5</b>	<b>1</b>	<b>1</b>	-	-	-	-	<b>1</b>
	<b>c</b>	<b>0</b>	<b>1</b>	<b>1</b>	-	-	-	-	<b>-1</b>
	<b>d</b>	<b>100,0</b>	<b>x</b>	<b>x</b>	-	-	-	-	<b>50,0</b>
<b>Edukacja</b>	<b>a</b>	<b>10015</b>	<b>139</b>	<b>107</b>	<b>106</b>	<b>1</b>	<b>32</b>	<b>100</b>	<b>9763</b>
	<b>b</b>	<b>12102</b>	<b>159</b>	<b>125</b>	<b>124</b>	<b>1</b>	<b>34</b>	<b>108</b>	<b>11822</b>
	<b>c</b>	<b>2087</b>	<b>20</b>	<b>18</b>	<b>18</b>	<b>0</b>	<b>2</b>	<b>8</b>	<b>2059</b>
	<b>d</b>	<b>120,8</b>	<b>114,4</b>	<b>116,8</b>	<b>117,0</b>	<b>100,0</b>	<b>106,3</b>	<b>108,0</b>	<b>121,1</b>
<b>Opieka zdrowotna i pomoc społeczna</b>	<b>a</b>	<b>11723</b>	<b>142</b>	<b>95</b>	<b>94</b>	<b>1</b>	<b>47</b>	<b>64</b>	<b>11517</b>
	<b>b</b>	<b>12025</b>	<b>184</b>	<b>120</b>	<b>119</b>	<b>1</b>	<b>64</b>	<b>65</b>	<b>11774</b>
	<b>c</b>	<b>302</b>	<b>42</b>	<b>25</b>	<b>25</b>	<b>0</b>	<b>17</b>	<b>1</b>	<b>257</b>
	<b>d</b>	<b>102,6</b>	<b>129,6</b>	<b>126,3</b>	<b>126,6</b>	<b>100,0</b>	<b>136,2</b>	<b>101,6</b>	<b>102,2</b>
Opieka zdrowotna	a	10075	126	81	80	1	45	53	9896
	b	10354	157	100	99	1	57	55	10141
	c	279	31	19	19	0	12	2	245
	d	102,8	124,6	123,5	123,8	100,0	126,7	103,8	102,5
Pomoc społeczna z zakwaterowaniem	a	161	10	8	8	-	2	1	150
	b	171	13	11	11	-	2	1	157
	c	10	3	3	3	-	0	0	7
	d	106,2	130,0	137,5	137,5	-	100,0	100,0	104,7



TABL.11 PODMIOTY GOSPODARKI NARODOWEJ Z ZAWIESZONĄ DZIAŁALNOŚCIĄ WEDŁUG  
WYBRANYCH FORM PRAWNYCH ORAZ WOJEWÓDZTW I PODREGIONÓW

WYSZCZEGÓLNIENIE a - 31.12.2015 r. b - 30.06.2016 r. c - przyrost d - 2015 = 100	Ogółem	W tym							osoby fizyczne prowadzące działalność gospodarczą	
		spółki handlowe					spółki cywilne			
		razem	z tego							osobowe
			kapitałowe			akcyjne				
			razem	z o.o.						
<b>POLSKA</b>	<b>a</b>	<b>331575<sup>8</sup></b>	<b>10137</b>	<b>8399</b>	<b>8261</b>	<b>138</b>	<b>1738</b>	<b>2966</b>	<b>317878</b>	
	<b>b</b>	<b>307120<sup>8</sup></b>	<b>11833</b>	<b>9725</b>	<b>9574</b>	<b>151</b>	<b>2108</b>	<b>3153</b>	<b>291515</b>	
	<b>c</b>	<b>-24455</b>	<b>1696</b>	<b>1326</b>	<b>1313</b>	<b>13</b>	<b>370</b>	<b>187</b>	<b>-26363</b>	
	<b>d</b>	<b>92,6</b>	<b>116,7</b>	<b>115,8</b>	<b>115,9</b>	<b>109,4</b>	<b>121,3</b>	<b>106,3</b>	<b>91,7</b>	
<b>Dolnośląskie</b>	<b>a</b>	<b>27393</b>	<b>803</b>	<b>656</b>	<b>646</b>	<b>10</b>	<b>147</b>	<b>626</b>	<b>25919</b>	
	<b>b</b>	<b>26219</b>	<b>985</b>	<b>811</b>	<b>797</b>	<b>14</b>	<b>174</b>	<b>637</b>	<b>24553</b>	
	<b>c</b>	<b>-1174</b>	<b>182</b>	<b>155</b>	<b>151</b>	<b>4</b>	<b>27</b>	<b>11</b>	<b>-1366</b>	
	<b>d</b>	<b>95,7</b>	<b>122,7</b>	<b>123,6</b>	<b>123,4</b>	<b>140,0</b>	<b>118,4</b>	<b>101,8</b>	<b>94,7</b>	
<i>Podregiony:</i>										
jeleniogórski	a	5960	100	86	84	2	14	393	5454	
	b	5581	114	96	94	2	18	395	5060	
	c	-379	14	10	10	0	4	2	-394	
	d	93,6	114,0	111,6	111,9	100,0	128,6	100,5	92,8	
legnicko-głogowski	a	3475	74	64	63	1	10	34	3363	
	b	3333	94	83	82	1	11	32	3204	
	c	-142	20	19	19	0	1	-2	-159	
	d	95,9	127,0	129,7	130,2	100,0	110,0	94,1	95,3	
wałbrzyski	a	5253	82	64	62	2	18	22	5138	
	b	4871	99	80	78	2	19	25	4736	
	c	-382	17	16	16	0	1	3	-402	
	d	92,7	120,7	125,0	125,8	100,0	105,6	113,6	92,2	
wrocławski	a	5095	96	71	71	-	25	36	4961	
	b	4862	125	99	98	1	26	45	4690	
	c	-233	29	28	27	1	1	9	-271	
	d	95,4	130,2	139,4	138,0	x	104,0	125,0	94,5	
m. Wrocław	a	7610	451	371	366	5	80	141	7003	
	b	7572	553	453	445	8	100	140	6863	
	c	-38	102	82	79	3	20	-1	-140	
	d	99,5	122,6	122,1	121,6	160,0	125,0	99,3	98,0	
<b>Kujawsko-pomorskie</b>	<b>a</b>	<b>14029</b>	<b>251</b>	<b>201</b>	<b>200</b>	<b>1</b>	<b>50</b>	<b>74</b>	<b>13684</b>	
	<b>b</b>	<b>12844</b>	<b>286</b>	<b>231</b>	<b>230</b>	<b>1</b>	<b>55</b>	<b>84</b>	<b>12452</b>	
	<b>c</b>	<b>-1185</b>	<b>35</b>	<b>30</b>	<b>30</b>	<b>0</b>	<b>5</b>	<b>10</b>	<b>-1232</b>	
	<b>d</b>	<b>91,6</b>	<b>113,9</b>	<b>114,9</b>	<b>115,0</b>	<b>100,0</b>	<b>110,0</b>	<b>113,5</b>	<b>91,0</b>	
<i>Podregiony:</i>										
bydgosko-toruński	a	6273	177	140	139	1	37	49	6032	
	b	5989	203	162	162	-	41	60	5710	
	c	-284	26	22	23	-1	4	11	-322	
	d	95,5	114,7	115,7	116,5	x	110,8	122,4	94,7	

<sup>8</sup> patrz str. 93

TABL.11 PODMIOTY GOSPODARKI NARODOWEJ Z ZAWIESZONĄ DZIAŁALNOŚCIĄ WEDŁUG  
WYBRANYCH FORM PRAWNYCH ORAZ WOJEWÓDZTW I PODREGIONÓW (cd.)

WYSZCZEGÓLNIENIE a - 31.12.2015 r. b - 30.06.2016 r. c - przyrost d - 2015 = 100	Ogółem	W tym							spółki cywilne	osoby fizyczne prowadzące działalność gospodarczą
		spółki handlowe					osobowe			
		razem	z tego							
			kapitałowe		akcyjne					
			razem	z o.o.						
grudziądzki	a	2033	25	22	22	-	3	1	2004	
	b	1827	26	22	22	-	4	2	1796	
	c	-206	1	0	0	-	1	1	-208	
	d	89,9	104,0	100,0	100,0	-	133,3	200,0	89,6	
włocławski	a	2323	23	21	21	-	2	12	2287	
	b	2040	28	24	23	1	4	9	2002	
	c	-283	5	3	2	1	2	-3	-285	
	d	87,8	121,7	114,3	109,5	x	200,0	75,0	87,5	
inowrocławski	a	2285	18	12	12	-	6	10	2256	
	b	2064	20	15	15	-	5	11	2032	
	c	-221	2	3	3	-	-1	1	-224	
	d	90,3	111,1	125,0	125,0	-	83,3	110,0	90,1	
świecki	a	1115	8	6	6	-	2	2	1105	
	b	924	9	8	8	-	1	2	912	
	c	-191	1	2	2	-	-1	0	-193	
	d	82,9	112,5	133,3	133,3	-	50,0	100,0	82,5	
<b>Lubelskie</b>	<b>a</b>	<b>15403</b>	<b>282</b>	<b>216</b>	<b>213</b>	<b>3</b>	<b>66</b>	<b>114</b>	<b>14973</b>	
	<b>b</b>	<b>14086</b>	<b>329</b>	<b>257</b>	<b>253</b>	<b>4</b>	<b>72</b>	<b>116</b>	<b>13606</b>	
	<b>c</b>	<b>-1317</b>	<b>47</b>	<b>41</b>	<b>40</b>	<b>1</b>	<b>6</b>	<b>2</b>	<b>-1367</b>	
	<b>d</b>	<b>91,4</b>	<b>116,7</b>	<b>119,0</b>	<b>118,8</b>	<b>133,3</b>	<b>109,1</b>	<b>101,8</b>	<b>90,9</b>	
<i>Podregiony</i>										
białski	a	2023	47	43	42	1	4	8	1953	
	b	1822	48	42	41	1	6	8	1752	
	c	-201	1	-1	-1	0	2	0	-201	
	d	90,1	102,1	97,7	97,6	100,0	150,0	100,0	89,7	
chełmsko-zamojski	a	4169	35	21	21	-	14	20	4106	
	b	3749	44	30	30	-	14	19	3677	
	c	-420	9	9	9	-	0	-1	-429	
	d	89,9	125,7	142,9	142,9	-	100,0	95,0	89,6	
lubelski	a	6093	170	131	129	2	39	73	5843	
	b	5803	202	159	156	3	43	76	5517	
	c	-290	32	28	27	1	4	3	-326	
	d	95,2	118,8	121,4	120,9	150,0	110,3	104,1	94,4	
puławski	a	3118	30	21	21	-	9	13	3071	
	b	2712	35	26	26	-	9	13	2660	
	c	-406	5	5	5	-	0	0	-411	
	d	87,0	116,7	123,8	123,8	-	100,0	100,0	86,6	



TABL.11 PODMIOTY GOSPODARKI NARODOWEJ Z ZAWIESZONĄ DZIAŁALNOŚCIĄ WEDŁUG  
WYBRANYCH FORM PRAWNYCH ORAZ WOJEWÓDZTW I PODREGIONÓW (cd.)

WYSZCZEGÓLNIENIE a - 31.12.2015 r. b - 30.06.2016 r. c - przyrost d - 2015 = 100	Ogółem	W tym							osoby fizyczne prowadzące działalność gospodarczą
		spółki handlowe					osobowe	spółki cywilne	
		razem	z tego						
			kapitałowe			akcyjne			
			razem	z o.o.					
<b>Lubuskie</b>	<b>a</b>	<b>8834</b>	<b>225</b>	<b>181</b>	<b>179</b>	<b>2</b>	<b>44</b>	<b>54</b>	<b>8543</b>
	<b>b</b>	<b>8209</b>	<b>254</b>	<b>204</b>	<b>201</b>	<b>3</b>	<b>50</b>	<b>60</b>	<b>7884</b>
	<b>c</b>	<b>-625</b>	<b>29</b>	<b>23</b>	<b>22</b>	<b>1</b>	<b>6</b>	<b>6</b>	<b>-659</b>
	<b>d</b>	<b>92,9</b>	<b>112,9</b>	<b>112,7</b>	<b>112,3</b>	<b>150,0</b>	<b>113,6</b>	<b>111,1</b>	<b>92,3</b>
<i>Podregiony</i>									
gorzowski	a	3341	53	49	49	–	4	10	3273
	b	3149	72	65	65	–	7	13	3059
	c	-192	19	16	16	–	3	3	-214
	d	94,3	135,8	132,7	132,7	–	175,0	130,0	93,5
zielonogórski	a	5493	172	132	130	2	40	44	5270
	b	5060	182	139	136	3	43	47	4825
	c	-433	10	7	6	1	3	3	-445
	d	92,1	105,8	105,3	104,6	150,0	107,5	106,8	91,6
<b>Łódzkie</b>	<b>a</b>	<b>19533</b>	<b>314</b>	<b>232</b>	<b>230</b>	<b>2</b>	<b>82</b>	<b>129</b>	<b>19078</b>
	<b>b</b>	<b>18330</b>	<b>374</b>	<b>279</b>	<b>277</b>	<b>2</b>	<b>95</b>	<b>136</b>	<b>17807</b>
	<b>c</b>	<b>-1203</b>	<b>60</b>	<b>47</b>	<b>47</b>	<b>0</b>	<b>13</b>	<b>7</b>	<b>-1271</b>
	<b>d</b>	<b>93,8</b>	<b>119,1</b>	<b>120,3</b>	<b>120,4</b>	<b>100,0</b>	<b>115,9</b>	<b>105,4</b>	<b>93,3</b>
<i>Podregiony:</i>									
łódzki	a	3310	43	32	32	–	11	18	3245
	b	3025	58	46	46	–	12	19	2944
	c	-285	15	14	14	–	1	1	-301
	d	91,4	134,9	143,8	143,8	–	109,1	105,6	90,7
m. Łódź	a	6780	202	148	146	2	54	69	6507
	b	6720	249	179	177	2	70	71	6397
	c	-60	47	31	31	0	16	2	-110
	d	99,1	123,3	120,9	121,2	100,0	129,6	102,9	98,3
piotrkowski	a	3871	22	16	16	–	6	13	3832
	b	3550	20	16	16	–	4	17	3509
	c	-321	-2	0	0	–	-2	4	-323
	d	91,7	90,9	100,0	100,0	–	66,7	130,8	91,6
sieradzki	a	3144	28	23	23	–	5	15	3100
	b	2914	30	25	25	–	5	16	2867
	c	-230	2	2	2	–	0	1	-233
	d	92,7	107,1	108,7	108,7	–	100,0	106,7	92,5
skierniewicki	a	2428	19	13	13	–	6	14	2394
	b	2121	17	13	13	–	4	13	2090
	c	-307	-2	0	0	–	-2	-1	-304
	d	87,4	89,5	100,0	100,0	–	66,7	92,9	87,3

TABL.11 PODMIOTY GOSPODARKI NARODOWEJ Z ZAWIESZONĄ DZIAŁALNOŚCIĄ WEDŁUG  
WYBRANYCH FORM PRAWNYCH ORAZ WOJEWÓDZTW I PODREGIONÓW (cd.)

WYSZCZEGÓLNIENIE a - 31.12.2015 r. b - 30.06.2016 r. c - przyrost d - 2015 = 100	Ogółem	W tym							spółki cywilne	osoby fizyczne prowadzące działalność gospodarczą
		spółki handlowe					osobowe			
		razem	z tego							
			kapitałowe		akcyjne					
			razem	z o.o.						
<b>Małopolskie</b>	<b>a</b>	<b>29243</b>	<b>648</b>	<b>457</b>	<b>454</b>	<b>3</b>	<b>191</b>	<b>316</b>	<b>28253</b>	
	<b>b</b>	<b>27429</b>	<b>855</b>	<b>601</b>	<b>598</b>	<b>3</b>	<b>254</b>	<b>331</b>	<b>26213</b>	
	<b>c</b>	<b>-1814</b>	<b>207</b>	<b>144</b>	<b>144</b>	<b>0</b>	<b>63</b>	<b>15</b>	<b>-2040</b>	
	<b>d</b>	<b>93,8</b>	<b>131,9</b>	<b>131,5</b>	<b>131,7</b>	<b>100,0</b>	<b>133,0</b>	<b>104,7</b>	<b>92,8</b>	
<i>Podregiony:</i>										
krakowski	a	5727	73	48	48	-	25	40	5612	
	b	5324	116	74	74	-	42	39	5167	
	c	-403	43	26	26	-	17	-1	-445	
	d	93,0	158,9	154,2	154,2	-	168,0	97,5	92,1	
m. Kraków	a	8289	449	329	327	2	120	172	7662	
	b	8309	577	418	416	2	159	190	7532	
	c	20	128	89	89	0	39	18	-130	
	d	100,2	128,5	127,1	127,2	100,0	132,5	110,5	98,3	
nowosądecki	a	4179	13	11	11	-	2	22	4139	
	b	3914	29	25	25	-	4	24	3856	
	c	-265	16	14	14	-	2	2	-283	
	d	93,7	223,1	227,3	227,3	-	200,0	109,1	93,2	
oświęcimski	a	4319	43	27	27	-	16	25	4247	
	b	3923	52	32	32	-	20	27	3840	
	c	-396	9	5	5	-	4	2	-407	
	d	90,8	120,9	118,5	118,5	-	125,0	108,0	90,4	
tarnowski	a	3140	34	22	22	-	12	33	3071	
	b	2902	43	28	28	-	15	33	2824	
	c	-238	9	6	6	-	3	0	-247	
	d	92,4	126,5	127,3	127,3	-	125,0	100,0	92,0	
nowotarski	a	3589	36	20	19	1	16	24	3522	
	b	3057	38	24	23	1	14	18	2994	
	c	-532	2	4	4	0	-2	-6	-528	
	d	85,2	105,6	120,0	121,1	100,0	87,5	75,0	85,0	
<b>Mazowieckie</b>	<b>a</b>	<b>53080</b>	<b>2786</b>	<b>2357</b>	<b>2316</b>	<b>41</b>	<b>429</b>	<b>425</b>	<b>49681</b>	
	<b>b</b>	<b>51808</b>	<b>3227</b>	<b>2707</b>	<b>2663</b>	<b>44</b>	<b>520</b>	<b>469</b>	<b>47925</b>	
	<b>c</b>	<b>-1272</b>	<b>441</b>	<b>350</b>	<b>347</b>	<b>3</b>	<b>91</b>	<b>44</b>	<b>-1756</b>	
	<b>d</b>	<b>97,6</b>	<b>115,8</b>	<b>114,8</b>	<b>115,0</b>	<b>107,3</b>	<b>121,2</b>	<b>110,4</b>	<b>96,5</b>	
<i>Podregiony:</i>										
ciechanowski	a	2184	21	15	14	1	6	6	2155	
	b	1970	28	19	17	2	9	8	1932	
	c	-214	7	4	3	1	3	2	-223	
	d	90,2	133,3	126,7	121,4	200,0	150,0	133,3	89,7	

TABL.11 PODMIOTY GOSPODARKI NARODOWEJ Z ZAWIESZONĄ DZIAŁALNOŚCIĄ WEDŁUG  
WYBRANYCH FORM PRAWNYCH ORAZ WOJEWÓDZTW I PODREGIONÓW (cd.)

WYSZCZEGÓLNIENIE a - 31.12.2015 r. b - 30.06.2016 r. c - przyrost d - 2015 = 100	Ogółem	W tym							spółki cywilne	osoby fizyczne prowadzące działalność gospodarczą
		spółki handlowe					osobowe			
		razem	z tego							
			kapitałowe			akcyjne				
			razem	z tego						
			z o.o.							
ostrolęcki	a	2583	24	20	20	-	4	11	2548	
	b	2279	22	19	19	-	3	10	2247	
	c	-304	-2	-1	-1	-	-1	-1	-301	
	d	88,2	91,7	95,0	95,0	-	75,0	90,9	88,2	
radomski	a	3992	26	21	21	-	5	26	3936	
	b	3585	29	25	25	-	4	30	3522	
	c	-407	3	4	4	-	-1	4	-414	
	d	89,8	111,5	119,0	119,0	-	80,0	115,4	89,5	
m.st. Warszawa	a	23946	2226	1915	1877	38	311	275	21281	
	b	24432	2570	2190	2150	40	380	306	21393	
	c	486	344	275	273	2	69	31	112	
	d	102,0	115,5	114,4	114,5	105,3	122,2	111,3	100,5	
warszawski wschodni	a	7404	143	96	95	1	47	44	7208	
	b	7084	179	123	122	1	56	46	6850	
	c	-320	36	27	27	0	9	2	-358	
	d	95,7	125,2	128,1	128,4	100,0	119,1	104,5	95,0	
warszawski zachodni	a	8576	295	253	252	1	42	47	8231	
	b	8321	344	291	290	1	53	51	7923	
	c	-255	49	38	38	0	11	4	-308	
	d	97,0	116,6	115,0	115,1	100,0	126,2	108,5	96,3	
płocki	a	2337	34	24	24	-	10	8	2290	
	b	2184	35	25	25	-	10	7	2137	
	c	-153	1	1	1	-	0	-1	-153	
	d	93,5	102,9	104,2	104,2	-	100,0	87,5	93,3	
sieradzki	a	2058	17	13	13	-	4	8	2032	
	b	1953	20	15	15	-	5	11	1921	
	c	-105	3	2	2	-	1	3	-111	
	d	94,9	117,6	115,4	115,4	-	125,0	137,5	94,5	
<b>Opolskie</b>	<b>a</b>	<b>7112</b>	<b>103</b>	<b>77</b>	<b>77</b>	<b>-</b>	<b>26</b>	<b>34</b>	<b>6970</b>	
	<b>b</b>	<b>6534</b>	<b>127</b>	<b>97</b>	<b>96</b>	<b>1</b>	<b>30</b>	<b>39</b>	<b>6362</b>	
	<b>c</b>	<b>-578</b>	<b>24</b>	<b>20</b>	<b>19</b>	<b>1</b>	<b>4</b>	<b>5</b>	<b>-608</b>	
	<b>d</b>	<b>91,9</b>	<b>123,3</b>	<b>126,0</b>	<b>124,7</b>	<b>x</b>	<b>115,4</b>	<b>114,7</b>	<b>91,3</b>	
<i>Podregiony:</i> nyski	a	2793	24	19	19	-	5	11	2755	
	b	2599	29	23	23	-	6	12	2555	
	c	-194	5	4	4	-	1	1	-200	
	d	93,1	120,8	121,1	121,1	-	120,0	109,1	92,7	

TABL.11 PODMIOTY GOSPODARKI NARODOWEJ Z ZAWIESZONĄ DZIAŁALNOŚCIĄ WEDŁUG  
WYBRANYCH FORM PRAWNYCH ORAZ WOJEWÓDZTW I PODREGIONÓW (cd.)

WYSZCZEGÓLNIENIE a - 31.12.2015 r. b - 30.06.2016 r. c - przyrost d - 2015 = 100		Ogółem	W tym						spółki cywilne	osoby fizyczne prowadzące działalność gospodarczą
			spółki handlowe							
			razem	z tego				osobowe		
				kapitałowe						
				razem	z tego					
z o.o.	akcyjne									
opolski	a	4319	79	58	58	–	21	23	4215	
	b	3935	98	74	73	1	24	27	3807	
	c	-384	19	16	15	1	3	4	-408	
	d	91,1	124,1	127,6	125,9	x	114,3	117,4	90,3	
<b>Podkarpackie</b>	<b>a</b>	<b>13802</b>	<b>315</b>	<b>268</b>	<b>265</b>	<b>3</b>	<b>47</b>	<b>157</b>	<b>13287</b>	
	<b>b</b>	<b>12784</b>	<b>369</b>	<b>302</b>	<b>299</b>	<b>3</b>	<b>67</b>	<b>160</b>	<b>12209</b>	
	<b>c</b>	<b>-1018</b>	<b>54</b>	<b>34</b>	<b>34</b>	<b>0</b>	<b>20</b>	<b>3</b>	<b>-1078</b>	
	<b>d</b>	<b>92,6</b>	<b>117,1</b>	<b>112,7</b>	<b>112,8</b>	<b>100,0</b>	<b>142,6</b>	<b>101,9</b>	<b>91,9</b>	
<i>Podregiony:</i>										
krośnieński	a	3641	13	10	10	–	3	21	3606	
	b	3238	25	20	20	–	5	22	3191	
	c	-403	12	10	10	–	2	1	-415	
	d	88,9	192,3	200,0	200,0	–	166,7	104,8	88,5	
przemyski	a	2165	33	26	25	1	7	17	2113	
	b	2075	44	34	33	1	10	18	2011	
	c	-90	11	8	8	0	3	1	-102	
	d	95,8	133,3	130,8	132,0	100,0	142,9	105,9	95,2	
rzeszowski	a	4394	216	195	193	2	21	94	4057	
	b	4131	236	198	196	2	38	91	3776	
	c	-263	20	3	3	0	17	-3	-281	
	d	94,0	109,3	101,5	101,6	100,0	181,0	96,8	93,1	
tarnobrzeski	a	3602	53	37	37	–	16	25	3511	
	b	3340	64	50	50	–	14	29	3231	
	c	-262	11	13	13	–	-2	4	-280	
	d	92,7	120,8	135,1	135,1	–	87,5	116,0	92,0	
<b>Podlaskie</b>	<b>a</b>	<b>7981</b>	<b>152</b>	<b>98</b>	<b>97</b>	<b>1</b>	<b>54</b>	<b>45</b>	<b>7772</b>	
	<b>b</b>	<b>7240</b>	<b>170</b>	<b>114</b>	<b>113</b>	<b>1</b>	<b>56</b>	<b>44</b>	<b>7013</b>	
	<b>c</b>	<b>-741</b>	<b>18</b>	<b>16</b>	<b>16</b>	<b>0</b>	<b>2</b>	<b>-1</b>	<b>-759</b>	
	<b>d</b>	<b>90,7</b>	<b>111,8</b>	<b>116,3</b>	<b>116,5</b>	<b>100,0</b>	<b>103,7</b>	<b>97,8</b>	<b>90,2</b>	
<i>Podregiony:</i>										
białostocki	a	4030	121	77	76	1	44	23	3878	
	b	3818	134	89	88	1	45	24	3651	
	c	-212	13	12	12	0	1	1	-227	
	d	94,7	110,7	115,6	115,8	100,0	102,3	104,3	94,1	
łomżyński	a	2214	10	6	6	–	4	14	2189	
	b	1920	12	7	7	–	5	10	1897	
	c	-294	2	1	1	–	1	-4	-292	
	d	86,7	120,0	116,7	116,7	–	125,0	71,4	86,7	

TABL.11 PODMIOTY GOSPODARKI NARODOWEJ Z ZAWIESZONĄ DZIAŁALNOŚCIĄ WEDŁUG  
WYBRANYCH FORM PRAWNYCH ORAZ WOJEWÓDZTW I PODREGIONÓW (cd.)

WYSZCZEGÓLNIENIE a - 31.12.2015 r. b - 30.06.2016 r. c - przyrost d - 2015 = 100	Ogółem	W tym							spółki cywilne	osoby fizyczne prowadzące działalność gospodarczą
		spółki handlowe					osobowe			
		razem	z tego							
			kapitałowe			akcyjne				
			razem	z o.o.						
suwalski	a	1737	21	15	15	–	6	8	1705	
	b	1502	24	18	18	–	6	10	1465	
	c	-235	3	3	3	–	0	2	-240	
	d	86,5	114,3	120,0	120,0	–	100,0	125,0	85,9	
<b>Pomorskie</b>	<b>a</b>	<b>28423</b>	<b>1834</b>	<b>1724</b>	<b>1680</b>	<b>44</b>	<b>110</b>	<b>217</b>	<b>26298</b>	
	<b>b</b>	<b>23448</b>	<b>1937</b>	<b>1795</b>	<b>1750</b>	<b>45</b>	<b>142</b>	<b>202</b>	<b>21230</b>	
	<b>c</b>	<b>-4975</b>	<b>103</b>	<b>71</b>	<b>70</b>	<b>1</b>	<b>32</b>	<b>-15</b>	<b>-5068</b>	
	<b>d</b>	<b>82,5</b>	<b>105,6</b>	<b>104,1</b>	<b>104,2</b>	<b>102,3</b>	<b>129,1</b>	<b>93,1</b>	<b>80,7</b>	
<i>Podregiony:</i>										
gdański	a	9813	158	141	140	1	17	27	9618	
	b	6461	183	161	159	2	22	22	6246	
	c	-3352	25	20	19	1	5	-5	-3372	
	d	65,8	115,8	114,2	113,6	200,0	129,4	81,5	64,9	
słupski	a	3644	61	55	54	1	6	25	3557	
	b	2888	62	54	53	1	8	18	2807	
	c	-756	1	-1	-1	0	2	-7	-750	
	d	79,3	101,6	98,2	98,1	100,0	133,3	72,0	78,9	
starogardzki	a	3016	59	46	46	–	13	13	2941	
	b	2812	69	53	53	–	16	14	2726	
	c	-204	10	7	7	–	3	1	-215	
	d	93,2	116,9	115,2	115,2	–	123,1	107,7	92,7	
trójmiejski	a	10275	1540	1467	1425	42	73	146	8530	
	b	9880	1606	1510	1468	42	96	142	8069	
	c	-395	66	43	43	0	23	-4	-461	
	d	96,2	104,3	102,9	103,0	100,0	131,5	97,3	94,6	
chojnicki	a	1675	16	15	15	–	1	6	1652	
	b	1407	17	17	17	–	–	6	1382	
	c	-268	1	2	2	–	-1	0	-270	
	d	84,0	106,3	113,3	113,3	–	x	100,0	83,7	
<b>Śląskie</b>	<b>a</b>	<b>36125</b>	<b>1011</b>	<b>794</b>	<b>784</b>	<b>10</b>	<b>217</b>	<b>375</b>	<b>34687</b>	
	<b>b</b>	<b>34145</b>	<b>1212</b>	<b>956</b>	<b>945</b>	<b>11</b>	<b>256</b>	<b>426</b>	<b>32453</b>	
	<b>c</b>	<b>-1980</b>	<b>201</b>	<b>162</b>	<b>161</b>	<b>1</b>	<b>39</b>	<b>51</b>	<b>-2234</b>	
	<b>d</b>	<b>94,5</b>	<b>119,9</b>	<b>120,4</b>	<b>120,5</b>	<b>110,0</b>	<b>118,0</b>	<b>113,6</b>	<b>93,6</b>	
<i>Podregiony:</i>										
bielski	a	6258	110	79	79	–	31	40	6088	
	b	5906	174	125	125	–	49	51	5661	
	c	-352	64	46	46	–	18	11	-427	
	d	94,4	158,2	158,2	158,2	–	158,1	127,5	93,0	

TABL.11 PODMIOTY GOSPODARKI NARODOWEJ Z ZAWIESZONĄ DZIAŁALNOŚCIĄ WEDŁUG  
WYBRANYCH FORM PRAWNYCH ORAZ WOJEWÓDZTW I PODREGIONÓW (cd.)

WYSZCZEGÓLNIENIE a - 31.12.2015 r. b - 30.06.2016 r. c - przyrost d - 2015 = 100	Ogółem	W tym							spółki cywilne	osoby fizyczne prowadzące działalność gospodarczą
		spółki handlowe						osobowe		
		razem	z tego							
			kapitałowe			akcyjne				
			razem	z o.o.						
bytomski	a	2982	84	67	66	1	17	20	2876	
	b	2883	87	73	71	2	14	28	2765	
	c	-99	3	6	5	1	-3	8	-111	
	d	96,7	103,6	109,0	107,6	200,0	82,4	140,0	96,1	
częstochoowski	a	4950	179	147	146	1	32	67	4691	
	b	4438	196	165	164	1	31	72	4156	
	c	-512	17	18	18	0	-1	5	-535	
	d	89,7	109,5	112,2	112,3	100,0	96,9	107,5	88,6	
gliwicki	a	3456	119	98	94	4	21	46	3287	
	b	3303	137	110	107	3	27	48	3114	
	c	-153	18	12	13	-1	6	2	-173	
	d	95,6	115,1	112,2	113,8	75,0	128,6	104,3	94,7	
katowicki	a	5413	218	183	179	4	35	64	5128	
	b	5393	268	223	218	5	45	69	5052	
	c	-20	50	40	39	1	10	5	-76	
	d	99,6	122,9	121,9	121,8	125,0	128,6	107,8	98,5	
rybnicki	a	4093	86	64	64	-	22	29	3976	
	b	3768	91	70	70	-	21	37	3638	
	c	-325	5	6	6	-	-1	8	-338	
	d	92,1	105,8	109,4	109,4	-	95,5	127,6	91,5	
sosnowiecki	a	5818	118	85	85	-	33	81	5614	
	b	5500	152	109	109	-	43	89	5256	
	c	-318	34	24	24	-	10	8	-358	
	d	94,5	128,8	128,2	128,2	-	130,3	109,9	93,6	
tyski	a	3155	97	71	71	-	26	28	3027	
	b	2954	107	81	81	-	26	32	2811	
	c	-201	10	10	10	-	0	4	-216	
	d	93,6	110,3	114,1	114,1	-	100,0	114,3	92,9	
<b>Świętokrzyskie</b>	<b>a</b>	<b>8750</b>	<b>152</b>	<b>113</b>	<b>111</b>	<b>2</b>	<b>39</b>	<b>53</b>	<b>8541</b>	
	<b>b</b>	<b>7842</b>	<b>168</b>	<b>123</b>	<b>121</b>	<b>2</b>	<b>45</b>	<b>53</b>	<b>7615</b>	
	<b>c</b>	<b>-908</b>	<b>16</b>	<b>10</b>	<b>10</b>	<b>0</b>	<b>6</b>	<b>0</b>	<b>-926</b>	
	<b>d</b>	<b>89,6</b>	<b>110,5</b>	<b>108,8</b>	<b>109,0</b>	<b>100,0</b>	<b>115,4</b>	<b>100,0</b>	<b>89,2</b>	
<i>Podregiony:</i>										
kielecki	a	6176	127	94	92	2	33	45	6002	
	b	5572	142	102	100	2	40	42	5385	
	c	-604	15	8	8	0	7	-3	-617	
	d	90,2	111,8	108,5	108,7	100,0	121,2	93,3	89,7	

TABL.11 PODMIOTY GOSPODARKI NARODOWEJ Z ZAWIESZONĄ DZIAŁALNOŚCIĄ WEDŁUG  
WYBRANYCH FORM PRAWNYCH ORAZ WOJEWÓDZTW I PODREGIONÓW (cd.)

WYSZCZEGÓLNIENIE a - 31.12.2015 r. b - 30.06.2016 r. c - przyrost d - 2015 = 100	Ogółem	W tym							osoby fizyczne prowadzące działalność gospodarczą
		spółki handlowe					spółki cywilne		
		razem	z tego			osobowe			
			kapitałowe		osobowe				
		razem	z tego				akcyjne		
z o.o.									
sandomiersko- jędrzejowski	a	2574	25	19	19	-	6	8	2539
	b	2270	26	21	21	-	5	11	2230
	c	-304	1	2	2	-	-1	3	-309
	d	88,2	104,0	110,5	110,5	-	83,3	137,5	87,8
<b>Warmińsko-mazurskie</b>	<b>a</b>	<b>10727</b>	<b>129</b>	<b>100</b>	<b>99</b>	<b>1</b>	<b>29</b>	<b>48</b>	<b>10542</b>
	<b>b</b>	<b>9566</b>	<b>142</b>	<b>114</b>	<b>113</b>	<b>1</b>	<b>28</b>	<b>60</b>	<b>9355</b>
	<b>c</b>	<b>-1161</b>	<b>13</b>	<b>14</b>	<b>14</b>	<b>0</b>	<b>-1</b>	<b>12</b>	<b>-1187</b>
	<b>d</b>	<b>89,2</b>	<b>110,1</b>	<b>114,0</b>	<b>114,1</b>	<b>100,0</b>	<b>96,6</b>	<b>125,0</b>	<b>88,7</b>
<i>Podregiony:</i>									
elbląski	a	3431	46	37	36	1	9	16	3366
	b	3120	47	37	36	1	10	17	3053
	c	-311	1	0	0	0	1	1	-313
	d	90,9	102,2	100,0	100,0	100,0	111,1	106,3	90,7
elcki	a	2185	10	6	6	-	4	11	2163
	b	1806	9	7	7	-	2	11	1785
	c	-379	-1	1	1	-	-2	0	-378
	d	82,7	90,0	116,7	116,7	-	50,0	100,0	82,5
olsztyński	a	5111	73	57	57	-	16	21	5013
	b	4640	86	70	70	-	16	32	4517
	c	-471	13	13	13	-	0	11	-496
	d	90,8	117,8	122,8	122,8	-	100,0	152,4	90,1
<b>Wielkopolskie</b>	<b>a</b>	<b>28975</b>	<b>698</b>	<b>542</b>	<b>532</b>	<b>10</b>	<b>156</b>	<b>164</b>	<b>28079</b>
	<b>b</b>	<b>27236</b>	<b>913</b>	<b>707</b>	<b>696</b>	<b>11</b>	<b>206</b>	<b>195</b>	<b>26092</b>
	<b>c</b>	<b>-1739</b>	<b>215</b>	<b>165</b>	<b>164</b>	<b>1</b>	<b>50</b>	<b>31</b>	<b>-1987</b>
	<b>d</b>	<b>94,0</b>	<b>130,8</b>	<b>130,4</b>	<b>130,8</b>	<b>110,0</b>	<b>132,1</b>	<b>118,9</b>	<b>92,9</b>
<i>Podregiony:</i>									
kaliski	a	4459	51	42	40	2	9	16	4391
	b	4180	63	52	50	2	11	19	4096
	c	-279	12	10	10	0	2	3	-295
	d	93,7	123,5	123,8	125,0	100,0	122,2	118,8	93,3
koniński	a	4865	40	31	30	1	9	19	4805
	b	4401	52	40	39	1	12	21	4327
	c	-464	12	9	9	0	3	2	-478
	d	90,5	130,0	129,0	130,0	100,0	133,3	110,5	90,1
leszczyński	a	3976	89	72	72	-	17	23	3861
	b	3655	96	77	77	-	19	27	3528
	c	-321	7	5	5	-	2	4	-333
	d	91,9	107,9	106,9	106,9	-	111,8	117,4	91,4

TABL.11 PODMIOTY GOSPODARKI NARODOWEJ Z ZAWIESZONĄ DZIAŁALNOŚCIĄ WEDŁUG  
WYBRANYCH FORM PRAWNYCH ORAZ WOJEWÓDZTW I PODREGIONÓW (dok.)

WYSZCZEGÓLNIENIE a - 31.12.2015 r. b - 30.06.2016 r. c - przyrost d - 2015 = 100	Ogółem	W tym							osoby fizyczne prowadzące działalność gospodarczą
		spółki handlowe					osobowe	spółki cywilne	
		razem	z tego						
			kapitałowe			akcyjne			
			razem	z o.o.					
pilski	a	2920	68	58	58	–	10	12	2818
	b	2744	70	58	58	–	12	16	2636
	c	-176	2	0	0	–	2	4	-182
	d	94,0	102,9	100,0	100,0	–	120,0	133,3	93,5
poznański	a	6039	108	76	76	–	32	36	5893
	b	5701	139	98	98	–	41	42	5518
	c	-338	31	22	22	–	9	6	-375
	d	94,4	128,7	128,9	128,9	–	128,1	116,7	93,6
m. Poznań	a	6716	342	263	256	7	79	58	6311
	b	6555	493	382	374	8	111	70	5987
	c	-161	151	119	118	1	32	12	-324
	d	97,6	144,2	145,2	146,1	114,3	140,5	120,7	94,9
<b>Zachodnio-pomorskie</b>	<b>a</b>	<b>22155</b>	<b>424</b>	<b>374</b>	<b>370</b>	<b>4</b>	<b>50</b>	<b>135</b>	<b>21571</b>
	<b>b</b>	<b>19384</b>	<b>469</b>	<b>412</b>	<b>408</b>	<b>4</b>	<b>57</b>	<b>141</b>	<b>18746</b>
	<b>c</b>	<b>-2771</b>	<b>45</b>	<b>38</b>	<b>38</b>	<b>0</b>	<b>7</b>	<b>6</b>	<b>-2825</b>
	<b>d</b>	<b>87,5</b>	<b>110,6</b>	<b>110,2</b>	<b>110,3</b>	<b>100,0</b>	<b>114,0</b>	<b>104,4</b>	<b>86,9</b>
<i>Podregiony:</i>									
koszaliński	a	6689	134	124	121	3	10	43	6501
	b	5386	134	125	122	3	9	42	5199
	c	-1303	0	1	1	0	-1	-1	-1302
	d	80,5	100,0	100,8	100,8	100,0	90,0	97,7	80,0
szczecinecko-pyrzycki	a	3363	57	52	52	–	5	12	3286
	b	3022	59	55	55	–	4	12	2943
	c	-341	2	3	3	–	-1	0	-343
	d	89,9	103,5	105,8	105,8	–	80,0	100,0	89,6
m. Szczecin	a	4910	183	156	155	1	27	44	4680
	b	4853	218	185	184	1	33	52	4578
	c	-57	35	29	29	0	6	8	-102
	d	98,8	119,1	118,6	118,7	100,0	122,2	118,2	97,8
szczeciński	a	7193	50	42	42	–	8	36	7104
	b	6123	58	47	47	–	11	35	6026
	c	-1070	8	5	5	–	3	-1	-1078
	d	85,1	116,0	111,9	111,9	–	137,5	97,2	84,8



TABL.12 SPÓŁKI HANDLOWE WEDŁUG FORM PRAWNYCH, SEKCJI I DZIAŁÓW PKD

WYSZCZEGÓLNIENIE		Ogółem	Spółki kapitałowe			Spółki osobowe				
			razem	akcyjne	z o.o.	razem	partner- skie	jawne	koman- dytowe	koman- dytowo- akcyjne
a - 31.12.2015 r.										
b - 30.06.2016 r.										
c - przyrost										
d - 2015 = 100										
<b>OGÓŁEM</b>	a	456910 <sup>7</sup>	393774	11380	382394	63136	2150	35896	20391	4699
	b	478891 <sup>7</sup>	412980	11588	401392	65911	2196	36104	23187	4424
	c	21981	19206	208	18998	2775	46	208	2796	-275
	d	104,8	104,9	101,8	105,0	104,4	102,1	100,6	113,7	94,1
<b>Rolnictwo, leśnictwo, łowiectwo i rybactwo</b>	a	7554	6945	95	6850	609	–	420	156	33
	b	7846	7195	99	7096	651	–	440	181	30
	c	292	250	4	246	42	–	20	25	-3
	d	103,9	103,6	104,2	103,6	106,9	–	104,8	116,0	90,9
Uprawy rolne, chów i hodowla zwierząt, łowiectwo <sup>Δ</sup>	a	6783	6260	82	6178	523	–	362	133	28
	b	7051	6491	83	6408	560	–	381	154	25
	c	268	231	1	230	37	–	19	21	-3
	d	104,0	103,7	101,2	103,7	107,1	–	105,2	115,8	89,3
Leśnictwo i pozyskiwanie drewna	a	505	440	7	433	65	–	42	19	4
	b	522	454	10	444	68	–	43	21	4
	c	17	14	3	11	3	–	1	2	0
	d	103,4	103,2	142,9	102,5	104,6	–	102,4	110,5	100,0
Rybactwo	a	266	245	6	239	21	–	16	4	1
	b	273	250	6	244	23	–	16	6	1
	c	7	5	0	5	2	–	0	2	0
	d	102,6	102,0	100,0	102,1	109,5	–	100,0	150,0	100,0
<b>Górnictwo i wydobywanie</b>	a	2001	1785	96	1689	216	–	97	94	25
	b	2065	1840	102	1738	225	–	96	107	22
	c	64	55	6	49	9	–	-1	13	-3
	d	103,2	103,1	106,3	102,9	104,2	–	99,0	113,8	88,0
Wydobywanie węgla kamiennego i węgla brunatnego (lignitu)	a	104	97	15	82	7	–	1	4	2
	b	101	95	16	79	6	–	–	4	2
	c	-3	-2	1	-3	-1	–	-1	0	0
	d	97,1	97,9	106,7	96,3	85,7	–	x	100,0	100,0
Górnictwo ropy naftowej i gazu ziemnego	a	129	117	3	114	12	–	2	5	5
	b	119	108	3	105	11	–	2	5	4
	c	-10	-9	0	-9	-1	–	0	0	-1
	d	92,2	92,3	100,0	92,1	91,7	–	100,0	100,0	80,0
Górnictwo rud metali	a	27	27	5	22	–	–	–	–	–
	b	25	25	5	20	–	–	–	–	–
	c	-2	-2	0	-2	–	–	–	–	–
	d	92,6	92,6	100,0	90,9	–	–	–	–	–
Pozostałe górnictwo i wydobywanie	a	1398	1241	59	1182	157	–	84	59	14
	b	1458	1291	61	1230	167	–	84	71	12
	c	60	50	2	48	10	–	0	12	-2
	d	104,3	104,0	103,4	104,1	106,4	–	100,0	120,3	85,7

<sup>7</sup> patrz str. 80

TABL.12 SPÓŁKI HANDLOWE WEDŁUG FORM PRAWNYCH, SEKCJI I DZIAŁÓW PKD (cd.)

WYSZCZEGÓLNIENIE		Ogółem	Spółki kapitałowe			Spółki osobowe				
			razem	akcyjne	z o.o.	razem	partner- skie	jawne	koman- dytowe	koman- dytowo- akcyjne
a - 31.12.2015 r.										
b - 30.06.2016 r.										
c - przyrost										
d - 2015 = 100										
Działalność usługowa	a	343	303	14	289	40	–	10	26	4
wspomagająca górnictwo <sup>Δ</sup>	b	362	321	17	304	41	–	10	27	4
	c	19	18	3	15	1	–	0	1	0
	d	105,5	105,9	121,4	105,2	102,5	–	100,0	103,8	100,0
<b>Przetwórstwo przemysłowe</b>	<b>a</b>	<b>60895</b>	<b>52975</b>	<b>2304</b>	<b>50671</b>	<b>7920</b>	<b>–</b>	<b>5465</b>	<b>2189</b>	<b>266</b>
	<b>b</b>	<b>62637</b>	<b>54444</b>	<b>2311</b>	<b>52133</b>	<b>8193</b>	<b>–</b>	<b>5466</b>	<b>2478</b>	<b>249</b>
	<b>c</b>	<b>1742</b>	<b>1469</b>	<b>7</b>	<b>1462</b>	<b>273</b>	<b>–</b>	<b>1</b>	<b>289</b>	<b>-17</b>
	<b>d</b>	<b>102,9</b>	<b>102,8</b>	<b>100,3</b>	<b>102,9</b>	<b>103,4</b>	<b>–</b>	<b>100,0</b>	<b>113,2</b>	<b>93,6</b>
Produkcja artykułów spożywczych	a	7777	6222	255	5967	1555	–	1251	265	39
	b	7948	6376	251	6125	1572	–	1240	294	38
	c	171	154	-4	158	17	–	-11	29	-1
	d	102,2	102,5	98,4	102,6	101,1	–	99,1	110,9	97,4
Produkcja napojów	a	1051	980	70	910	71	–	36	29	6
	b	1089	1014	71	943	75	–	37	32	6
	c	38	34	1	33	4	–	1	3	0
	d	103,6	103,5	101,4	103,6	105,6	–	102,8	110,3	100,0
Produkcja wyrobów tytoniowych	a	66	63	6	57	3	–	–	2	1
	b	71	68	5	63	3	–	–	2	1
	c	5	5	-1	6	0	–	–	0	0
	d	107,6	107,9	83,3	110,5	100,0	–	–	100,0	100,0
Produkcja wyrobów tekstylnych	a	1392	1224	72	1152	168	–	115	50	3
	b	1440	1270	72	1198	170	–	111	57	2
	c	48	46	0	46	2	–	-4	7	-1
	d	103,4	103,8	100,0	104,0	101,2	–	96,5	114,0	66,7
Produkcja odzieży	a	2989	2707	78	2629	282	–	224	55	3
	b	3042	2749	78	2671	293	–	228	62	3
	c	53	42	0	42	11	–	4	7	0
	d	101,8	101,6	100,0	101,6	103,9	–	101,8	112,7	100,0
Produkcja skór i wyrobów skórzanych <sup>Δ</sup>	a	579	496	20	476	83	–	71	12	–
	b	592	511	21	490	81	–	68	13	–
	c	13	15	1	14	-2	–	-3	1	–
	d	102,2	103,0	105,0	102,9	97,6	–	95,8	108,3	–
Produkcja wyrobów z drewna, korka, słomy i wikliny <sup>Δ</sup>	a	4547	4047	110	3937	500	–	364	115	21
	b	4637	4116	108	4008	521	–	364	137	20
	c	90	69	-2	71	21	–	0	22	-1
	d	102,0	101,7	98,2	101,8	104,2	–	100,0	119,1	95,2
Produkcja papieru i wyrobów z papieru	a	1337	1115	54	1061	222	–	165	54	3
	b	1355	1127	53	1074	228	–	164	61	3
	c	18	12	-1	13	6	–	-1	7	0
	d	101,3	101,1	98,1	101,2	102,7	–	99,4	113,0	100,0

TABL.12 SPÓŁKI HANDLOWE WEDŁUG FORM PRAWNYCH, SEKCJI I DZIAŁÓW PKD (cd.)

WYSZCZEGÓLNIENIE		Ogółem	Spółki kapitałowe			Spółki osobowe				
			razem	akcyjne	z o.o.	razem	partner- skie	jawne	koman- dytowe	koman- dytowo- akcyjne
a - 31.12.2015 r.										
b - 30.06.2016 r.										
c - przyrost										
d - 2015 = 100										
Poligrafia i reprodukcja zapisanych nośników informacji	a	2735	2343	88	2255	392	–	251	122	19
	b	2763	2383	85	2298	380	–	239	125	16
	c	28	40	-3	43	-12	–	-12	3	-3
	d	101,0	101,7	96,6	101,9	96,9	–	95,2	102,5	84,2
Produkcja koksu i produktów rafinacji ropy naftowej <sup>Δ</sup>	a	318	294	28	266	24	–	7	10	7
	b	329	303	28	275	26	–	7	13	6
	c	11	9	0	9	2	–	0	3	-1
	d	103,5	103,1	100,0	103,4	108,3	–	100,0	130,0	85,7
Produkcja chemikaliów i wyrobów chemicznych	a	2567	2308	133	2175	259	–	145	108	6
	b	2716	2443	131	2312	273	–	145	121	7
	c	149	135	-2	137	14	–	0	13	1
	d	105,8	105,8	98,5	106,3	105,4	–	100,0	112,0	116,7
Produkcja wyrobów farmaceutycznych <sup>Δ</sup>	a	528	458	53	405	70	–	50	17	3
	b	538	469	49	420	69	–	49	17	3
	c	10	11	-4	15	-1	–	-1	0	0
	d	101,9	102,4	92,5	103,7	98,6	–	98,0	100,0	100,0
Produkcja wyrobów z gumy i tworzyw sztucznych	a	4318	3621	147	3474	697	–	488	185	24
	b	4418	3703	150	3553	715	–	480	213	22
	c	100	82	3	79	18	–	-8	28	-2
	d	102,3	102,3	102,0	102,3	102,6	–	98,4	115,1	91,7
Produkcja wyrobów z pozostałych mineralnych surowców niemetalicznych	a	3785	3362	182	3180	423	–	307	102	14
	b	3866	3432	190	3242	434	–	304	116	14
	c	81	70	8	62	11	–	-3	14	0
	d	102,1	102,1	104,4	101,9	102,6	–	99,0	113,7	100,0
Produkcja metali	a	961	837	80	757	124	–	68	52	4
	b	986	865	81	784	121	–	68	49	4
	c	25	28	1	27	-3	–	0	-3	0
	d	102,6	103,3	101,3	103,6	97,6	–	100,0	94,2	100,0
Produkcja wyrobów z metali <sup>Δ</sup>	a	7960	6893	228	6665	1067	–	694	337	36
	b	8256	7123	226	6897	1133	–	707	396	30
	c	296	230	-2	232	66	–	13	59	-6
	d	103,7	103,3	99,1	103,5	106,2	–	101,9	117,5	83,3
Produkcja komputerów, wyrobów elektronicznych i optycznych	a	2085	1919	121	1798	166	–	95	61	10
	b	2149	1976	120	1856	173	–	96	70	7
	c	64	57	-1	58	7	–	1	9	-3
	d	103,1	103,0	99,2	103,2	104,2	–	101,1	114,8	70,0
Produkcja urządzeń elektrycznych	a	1476	1309	78	1231	167	–	98	61	8
	b	1537	1362	79	1283	175	–	102	65	8
	c	61	53	1	52	8	–	4	4	0
	d	104,1	104,0	101,3	104,2	104,8	–	104,1	106,6	100,0

TABL.12 SPÓŁKI HANDLOWE WEDŁUG FORM PRAWNYCH, SEKCJI I DZIAŁÓW PKD (cd.)

WYSZCZEGÓLNIENIE a - 31.12.2015 r. b - 30.06.2016 r. c - przyrost d - 2015 = 100		Ogółem	Spółki kapitałowe			Spółki osobowe				
			razem	akcyjne	z o.o.	razem	partner- skie	jawne	koman- dytowe	koman- dytowo- akcyjne
Produkcja maszyn i urządzeń <sup>Δ</sup>	a	3304	2972	189	2783	332	–	210	112	10
	b	3414	3051	190	2861	363	–	219	132	12
	c	110	79	1	78	31	–	9	20	2
	d	103,3	102,7	100,5	102,8	109,3	–	104,3	117,9	120,0
Produkcja pojazdów samochodowych, przyczep i naczep <sup>Δ</sup>	a	1037	921	49	872	116	–	75	36	5
	b	1059	940	49	891	119	–	76	38	5
	c	22	19	0	19	3	–	1	2	0
	d	102,1	102,1	100,0	102,2	102,6	–	101,3	105,6	100,0
Produkcja pozostałego sprzętu transportowego	a	1010	927	54	873	83	–	51	28	4
	b	1052	963	57	906	89	–	54	32	3
	c	42	36	3	33	6	–	3	4	-1
	d	104,2	103,9	105,6	103,8	107,2	–	105,9	114,3	75,0
Produkcja mebli	a	2501	2122	48	2074	379	–	258	113	8
	b	2591	2191	51	2140	400	–	263	130	7
	c	90	69	3	66	21	–	5	17	-1
	d	103,6	103,3	106,3	103,2	105,5	–	101,9	115,0	87,5
Pozostała produkcja wyrobów	a	2251	2042	64	1978	209	–	149	58	2
	b	2324	2105	67	2038	219	–	145	71	3
	c	73	63	3	60	10	–	-4	13	1
	d	103,2	103,1	104,7	103,0	104,8	–	97,3	122,4	150,0
Naprawa, konserwacja i instalowanie maszyn i urządzeń	a	4321	3793	97	3696	528	–	293	205	30
	b	4465	3904	99	3805	561	–	300	232	29
	c	144	111	2	109	33	–	7	27	-1
	d	103,3	102,9	102,1	102,9	106,3	–	102,4	113,2	96,7
<b>Wytwarzanie i zaopatrywanie w energię elektryczną, gaz, parę wodną i gorącą wodę<sup>Δ</sup></b>	a	<b>6392</b>	<b>5949</b>	<b>225</b>	<b>5724</b>	<b>443</b>	–	<b>132</b>	<b>279</b>	<b>32</b>
	b	<b>6687</b>	<b>6230</b>	<b>223</b>	<b>6007</b>	<b>457</b>	–	<b>126</b>	<b>301</b>	<b>30</b>
	c	<b>295</b>	<b>281</b>	<b>-2</b>	<b>283</b>	<b>14</b>	–	<b>-6</b>	<b>22</b>	<b>-2</b>
	d	<b>104,6</b>	<b>104,7</b>	<b>99,1</b>	<b>104,9</b>	<b>103,2</b>	–	<b>95,5</b>	<b>107,9</b>	<b>93,8</b>
<b>Dostawa wody; gospodarowanie ściekami i odpadami; rekultywacja<sup>Δ</sup></b>	a	<b>4620</b>	<b>4285</b>	<b>152</b>	<b>4133</b>	<b>335</b>	–	<b>167</b>	<b>146</b>	<b>22</b>
	b	<b>4756</b>	<b>4406</b>	<b>155</b>	<b>4251</b>	<b>350</b>	–	<b>167</b>	<b>162</b>	<b>21</b>
	c	<b>136</b>	<b>121</b>	<b>3</b>	<b>118</b>	<b>15</b>	–	<b>0</b>	<b>16</b>	<b>-1</b>
	d	<b>102,9</b>	<b>102,8</b>	<b>102,0</b>	<b>102,9</b>	<b>104,5</b>	–	<b>100,0</b>	<b>111,0</b>	<b>95,5</b>
Pobór, uzdatnianie i dostarczanie wody	a	703	693	13	680	10	–	2	6	2
	b	721	710	13	697	11	–	3	6	2
	c	18	17	0	17	1	–	1	0	0
	d	102,6	102,5	100,0	102,5	110,0	–	150,0	100,0	100,0
Odprowadzanie i oczyszczanie ścieków	a	318	304	10	294	14	–	7	7	–
	b	318	304	10	294	14	–	8	6	–
	c	0	0	0	0	0	–	1	-1	–
	d	100,0	100,0	100,0	100,0	100,0	–	114,3	85,7	–

TABL.12 SPÓŁKI HANDLOWE WEDŁUG FORM PRAWNYCH, SEKCJI I DZIAŁÓW PKD (cd.)

WYSZCZEGÓLNIENIE		Ogółem	Spółki kapitałowe			Spółki osobowe				
			razem	akcyjne	z o.o.	razem	partner- skie	jawne	koman- dytowe	koman- dytowo- akcyjne
a - 31.12.2015 r.										
b - 30.06.2016 r.										
c - przyrost										
d - 2015 = 100										
Gospodarka odpadami; odzysk surowców <sup>Δ</sup>	a	3255	2982	120	2862	273	–	148	109	16
	b	3345	3057	121	2936	288	–	147	125	16
	c	90	75	1	74	15	–	-1	16	0
	d	102,8	102,5	100,8	102,6	105,5	–	99,3	114,7	100,0
Rekultywacja <sup>Δ</sup>	a	344	306	9	297	38	–	10	24	4
	b	372	335	11	324	37	–	9	25	3
	c	28	29	2	27	-1	–	-1	1	-1
	d	108,1	109,5	122,2	109,1	97,4	–	90,0	104,2	75,0
<b>Budownictwo</b>	<b>a</b>	<b>51144</b>	<b>44122</b>	<b>1210</b>	<b>42912</b>	<b>7022</b>	<b>1</b>	<b>2828</b>	<b>3472</b>	<b>721</b>
	<b>b</b>	<b>53400</b>	<b>45875</b>	<b>1213</b>	<b>44662</b>	<b>7525</b>	<b>1</b>	<b>2860</b>	<b>3989</b>	<b>675</b>
	<b>c</b>	<b>2256</b>	<b>1753</b>	<b>3</b>	<b>1750</b>	<b>503</b>	<b>0</b>	<b>32</b>	<b>517</b>	<b>-46</b>
	<b>d</b>	<b>104,4</b>	<b>104,0</b>	<b>100,2</b>	<b>104,1</b>	<b>107,2</b>	<b>100,0</b>	<b>101,1</b>	<b>114,9</b>	<b>93,6</b>
Budowa budynków <sup>Δ</sup>	a	32357	27612	699	26913	4745	–	1355	2746	644
	b	33770	28656	704	27952	5114	–	1366	3148	600
	c	1413	1044	5	1039	369	–	11	402	-44
	d	104,4	103,8	100,7	103,9	107,8	–	100,8	114,6	93,2
Budowa obiektów inżynierii lądowej i wodnej <sup>Δ</sup>	a	6625	5971	306	5665	654	–	409	213	32
	b	6823	6134	303	5831	689	–	412	246	31
	c	198	163	-3	166	35	–	3	33	-1
	d	103,0	102,7	99,0	102,9	105,4	–	100,7	115,5	96,9
Roboty budowlane specjalistyczne	a	12162	10539	205	10334	1623	1	1064	513	45
	b	12807	11085	206	10879	1722	1	1082	595	44
	c	645	546	1	545	99	0	18	82	-1
	d	105,3	105,2	100,5	105,3	106,1	100,0	101,7	116,0	97,8
<b>Handel; naprawa pojazdów samochodowych<sup>Δ</sup></b>	<b>a</b>	<b>129523</b>	<b>109846</b>	<b>2003</b>	<b>107843</b>	<b>19677</b>	<b>5</b>	<b>14979</b>	<b>4217</b>	<b>476</b>
	<b>b</b>	<b>134289</b>	<b>114141</b>	<b>2014</b>	<b>112127</b>	<b>20148</b>	<b>5</b>	<b>14952</b>	<b>4718</b>	<b>473</b>
	<b>c</b>	<b>4766</b>	<b>4295</b>	<b>11</b>	<b>4284</b>	<b>471</b>	<b>0</b>	<b>-27</b>	<b>501</b>	<b>-3</b>
	<b>d</b>	<b>103,7</b>	<b>103,9</b>	<b>100,5</b>	<b>104,0</b>	<b>102,4</b>	<b>100,0</b>	<b>99,8</b>	<b>111,9</b>	<b>99,4</b>
Handel hurtowy i detaliczny pojazdami samochodowymi oraz ich naprawa <sup>Δ</sup>	a	9919	8229	137	8092	1690	–	1220	361	109
	b	10418	8683	140	8543	1735	–	1226	401	108
	c	499	454	3	451	45	–	6	40	-1
	d	105,0	105,5	102,2	105,6	102,7	–	100,5	111,1	99,1
Handel hurtowy <sup>Δ</sup>	a	86535	76688	1479	75209	9847	–	7119	2459	269
	b	89294	79195	1479	77716	10099	–	7054	2784	261
	c	2759	2507	0	2507	252	–	-65	325	-8
	d	103,2	103,3	100,0	103,3	102,6	–	99,1	113,2	97,0
Handel detaliczny <sup>Δ</sup>	a	33069	24929	387	24542	8140	5	6640	1397	98
	b	34577	26263	395	25868	8314	5	6672	1533	104
	c	1508	1334	8	1326	174	0	32	136	6
	d	104,6	105,4	102,1	105,4	102,1	100,0	100,5	109,7	106,1

TABL.12 SPÓŁKI HANDLOWE WEDŁUG FORM PRAWNYCH, SEKCJI I DZIAŁÓW PKD (cd.)

WYSZCZEGÓLNIENIE		Ogółem	Spółki kapitałowe			Spółki osobowe				
			razem	akcyjne	z o.o.	razem	partner- skie	jawne	koman- dytowe	koman- dytowo- akcyjne
a - 31.12.2015 r.										
b - 30.06.2016 r.										
c - przyrost										
d - 2015 = 100										
<b>Transport i gospodarka magazynowa</b>	<b>a</b>	<b>17332</b>	<b>14737</b>	<b>286</b>	<b>14451</b>	<b>2595</b>	–	<b>1850</b>	<b>679</b>	<b>66</b>
	<b>b</b>	<b>18524</b>	<b>15779</b>	<b>282</b>	<b>15497</b>	<b>2745</b>	–	<b>1862</b>	<b>812</b>	<b>71</b>
	<b>c</b>	<b>1192</b>	<b>1042</b>	<b>-4</b>	<b>1046</b>	<b>150</b>	–	<b>12</b>	<b>133</b>	<b>5</b>
	<b>d</b>	<b>106,9</b>	<b>107,1</b>	<b>98,6</b>	<b>107,2</b>	<b>105,8</b>	–	<b>100,6</b>	<b>119,6</b>	<b>107,6</b>
Transport lądowy i rurociągowy <sup>A</sup>	a	12378	10272	151	10121	2106	–	1580	491	35
	b	13292	11073	148	10925	2219	–	1587	593	39
	c	914	801	-3	804	113	–	7	102	4
	d	107,4	107,8	98,0	107,9	105,4	–	100,4	120,8	111,4
Transport wodny	a	203	187	12	175	16	–	9	6	1
	b	212	195	12	183	17	–	9	7	1
	c	9	8	0	8	1	–	0	1	0
	d	104,4	104,3	100,0	104,6	106,3	–	100,0	116,7	100,0
Transport lotniczy	a	169	162	15	147	7	–	3	1	3
	b	173	165	14	151	8	–	4	2	2
	c	4	3	-1	4	1	–	1	1	-1
	d	102,4	101,9	93,3	102,7	114,3	–	133,3	200,0	66,7
Magazynowanie i działalność usługowa wspomagająca transport	a	4270	3824	103	3721	446	–	250	169	27
	b	4502	4021	103	3918	481	–	254	198	29
	c	232	197	0	197	35	–	4	29	2
	d	105,4	105,2	100,0	105,3	107,8	–	101,6	117,2	107,4
Działalność pocztowa i kurierska	a	312	292	5	287	20	–	8	12	–
	b	345	325	5	320	20	–	8	12	–
	c	33	33	0	33	0	–	0	0	–
	d	110,6	111,3	100,0	111,5	100,0	–	100,0	100,0	–
<b>Zakwaterowanie i gastronomia<sup>A</sup></b>	<b>a</b>	<b>12731</b>	<b>10919</b>	<b>140</b>	<b>10779</b>	<b>1812</b>	–	<b>1160</b>	<b>583</b>	<b>69</b>
	<b>b</b>	<b>13459</b>	<b>11521</b>	<b>139</b>	<b>11382</b>	<b>1938</b>	–	<b>1188</b>	<b>680</b>	<b>70</b>
	<b>c</b>	<b>728</b>	<b>602</b>	<b>-1</b>	<b>603</b>	<b>126</b>	–	<b>28</b>	<b>97</b>	<b>1</b>
	<b>d</b>	<b>105,7</b>	<b>105,5</b>	<b>99,3</b>	<b>105,6</b>	<b>107,0</b>	–	<b>102,4</b>	<b>116,6</b>	<b>101,4</b>
Zakwaterowanie	a	4463	3951	85	3866	512	–	290	179	43
	b	4646	4104	85	4019	542	–	296	203	43
	c	183	153	0	153	30	–	6	24	0
	d	104,1	103,9	100,0	104,0	105,9	–	102,1	113,4	100,0
Gastronomia <sup>A</sup>	a	8268	6968	55	6913	1300	–	870	404	26
	b	8813	7417	54	7363	1396	–	892	477	27
	c	545	449	-1	450	96	–	22	73	1
	d	106,6	106,4	98,2	106,5	107,4	–	102,5	118,1	103,8
<b>Informacja i komunikacja</b>	<b>a</b>	<b>30366</b>	<b>28311</b>	<b>990</b>	<b>27321</b>	<b>2055</b>	–	<b>1007</b>	<b>932</b>	<b>116</b>
	<b>b</b>	<b>31869</b>	<b>29729</b>	<b>1014</b>	<b>28715</b>	<b>2140</b>	–	<b>1005</b>	<b>1013</b>	<b>122</b>
	<b>c</b>	<b>1503</b>	<b>1418</b>	<b>24</b>	<b>1394</b>	<b>85</b>	–	<b>-2</b>	<b>81</b>	<b>6</b>
	<b>d</b>	<b>104,9</b>	<b>105,0</b>	<b>102,4</b>	<b>105,1</b>	<b>104,1</b>	–	<b>99,8</b>	<b>108,7</b>	<b>105,2</b>

TABL.12 SPÓŁKI HANDLOWE WEDŁUG FORM PRAWNYCH, SEKCJI I DZIAŁÓW PKD (cd.)

WYSZCZEGÓLNIENIE		Ogółem	Spółki kapitałowe			Spółki osobowe				
			razem	akcyjne	z o.o.	razem	partner- skie	jawne	koman- dytowe	koman- dytowo- akcyjne
a - 31.12.2015 r.										
b - 30.06.2016 r.										
c - przyrost										
d - 2015 = 100										
Działalność wydawnicza	a	4567	4199	146	4053	368	–	214	140	14
	b	4611	4253	148	4105	358	–	209	134	15
	c	44	54	2	52	-10	–	-5	-6	1
	d	101,0	101,3	101,4	101,3	97,3	–	97,7	95,7	107,1
Produkcja filmów, programów telewizyjnych i nagrań <sup>Δ</sup>	a	2059	1909	52	1857	150	–	71	73	6
	b	2155	1993	53	1940	162	–	73	82	7
	c	96	84	1	83	12	–	2	9	1
	d	104,7	104,4	101,9	104,5	108,0	–	102,8	112,3	116,7
Nadawanie programów ogólnodostępnych i abonamentowych	a	513	493	53	440	20	–	17	3	–
	b	518	497	50	447	21	–	18	3	–
	c	5	4	-3	7	1	–	1	0	–
	d	101,0	100,8	94,3	101,6	105,0	–	105,9	100,0	–
Telekomunikacja	a	2191	2030	116	1914	161	–	95	53	13
	b	2293	2123	120	2003	170	–	97	59	14
	c	102	93	4	89	9	–	2	6	1
	d	104,7	104,6	103,4	104,6	105,6	–	102,1	111,3	107,7
Działalność związana z oprogramowaniem i doradztwo w zakresie informatyki <sup>Δ</sup>	a	14102	13151	470	12681	951	–	435	455	61
	b	15175	14160	491	13669	1015	–	439	513	63
	c	1073	1009	21	988	64	–	4	58	2
	d	107,6	107,7	104,5	107,8	106,7	–	100,9	112,7	103,3
Działalność usługowa w zakresie informacji	a	6934	6529	153	6376	405	–	175	208	22
	b	7117	6703	152	6551	414	–	169	222	23
	c	183	174	-1	175	9	–	-6	14	1
	d	102,6	102,7	99,3	102,7	102,2	–	96,6	106,7	104,5
<b>Działalność finansowa i ubezpieczeniowa</b>	<b>a</b>	<b>14583</b>	<b>12298</b>	<b>1284</b>	<b>11014</b>	<b>2285</b>	<b>8</b>	<b>885</b>	<b>693</b>	<b>699</b>
	<b>b</b>	<b>15614</b>	<b>13297</b>	<b>1303</b>	<b>11994</b>	<b>2317</b>	<b>9</b>	<b>843</b>	<b>789</b>	<b>676</b>
	<b>c</b>	<b>1031</b>	<b>999</b>	<b>19</b>	<b>980</b>	<b>32</b>	<b>1</b>	<b>-42</b>	<b>96</b>	<b>-23</b>
	<b>d</b>	<b>107,1</b>	<b>108,1</b>	<b>101,5</b>	<b>108,9</b>	<b>101,4</b>	<b>112,5</b>	<b>95,3</b>	<b>113,9</b>	<b>96,7</b>
Finansowa działalność usługowa <sup>Δ</sup>	a	8925	7446	807	6639	1479	–	416	451	612
	b	9557	8089	819	7270	1468	–	372	499	597
	c	632	643	12	631	-11	–	-44	48	-15
	d	107,1	108,6	101,5	109,5	99,3	–	89,4	110,6	97,5
Ubezpieczenia, reasekuracja i fundusze emerytalne <sup>Δ</sup>	a	130	128	66	62	2	–	2	–	–
	b	131	129	66	63	2	–	2	–	–
	c	1	1	0	1	0	–	0	–	–
	d	100,8	100,8	100,0	101,6	100,0	–	100,0	–	–
Działalność wspomagająca usługi finansowe oraz ubezpieczenia i fundusze emerytalne	a	5528	4724	411	4313	804	8	467	242	87
	b	5926	5079	418	4661	847	9	469	290	79
	c	398	355	7	348	43	1	2	48	-8
	d	107,2	107,5	101,7	108,1	105,3	112,5	100,4	119,8	90,8

TABL.12 SPÓŁKI HANDLOWE WEDŁUG FORM PRAWNYCH, SEKCJI I DZIAŁÓW PKD (cd.)

WYSZCZEGÓLNIENIE		Ogółem	Spółki kapitałowe			Spółki osobowe				
			razem	akcyjne	z o.o.	razem	partner- skie	jawne	koman- dytowe	koman- dytowo- akcyjne
a - 31.12.2015 r.										
b - 30.06.2016 r.										
c - przyrost										
d - 2015 = 100										
<b>Obsługa rynku nieruchomości<sup>Δ</sup></b>	a	<b>24051</b>	<b>19475</b>	<b>574</b>	<b>18901</b>	<b>4576</b>	<b>4</b>	<b>1478</b>	<b>2056</b>	<b>1038</b>
	b	<b>25581</b>	<b>20663</b>	<b>639</b>	<b>20024</b>	<b>4918</b>	<b>4</b>	<b>1537</b>	<b>2422</b>	<b>955</b>
	c	<b>1530</b>	<b>1188</b>	<b>65</b>	<b>1123</b>	<b>342</b>	<b>0</b>	<b>59</b>	<b>366</b>	<b>-83</b>
	d	<b>106,4</b>	<b>106,1</b>	<b>111,3</b>	<b>105,9</b>	<b>107,5</b>	<b>100,0</b>	<b>104,0</b>	<b>117,8</b>	<b>92,0</b>
<b>Działalność profesjonalna, naukowa i techniczna</b>	a	<b>54767</b>	<b>47516</b>	<b>1243</b>	<b>46273</b>	<b>7251</b>	<b>1157</b>	<b>2187</b>	<b>3017</b>	<b>890</b>
	b	<b>58104</b>	<b>50514</b>	<b>1305</b>	<b>49209</b>	<b>7590</b>	<b>1198</b>	<b>2252</b>	<b>3350</b>	<b>790</b>
	c	<b>3337</b>	<b>2998</b>	<b>62</b>	<b>2936</b>	<b>339</b>	<b>41</b>	<b>65</b>	<b>333</b>	<b>-100</b>
	d	<b>106,1</b>	<b>106,3</b>	<b>105,0</b>	<b>106,3</b>	<b>104,7</b>	<b>103,5</b>	<b>103,0</b>	<b>111,0</b>	<b>88,8</b>
Działalność prawnicza, rachunkowo-księgową i doradztwo podatkowe	a	10953	7889	92	7797	3064	1113	585	1268	98
	b	11535	8368	94	8274	3167	1154	591	1327	95
	c	582	479	2	477	103	41	6	59	-3
	d	105,3	106,1	102,2	106,1	103,4	103,7	101,0	104,7	96,9
Działalność firm centralnych; doradztwo w zarządzaniu <sup>Δ</sup>	a	20416	18333	664	17669	2083	–	546	844	693
	b	21907	19737	704	19033	2170	–	583	983	604
	c	1491	1404	40	1364	87	–	37	139	-89
	d	107,3	107,7	106,0	107,7	104,2	–	106,8	116,5	87,2
Działalność w zakresie architektury i inżynierii; badania i analizy techniczne	a	9512	8644	198	8446	868	22	450	374	22
	b	9887	8956	204	8752	931	23	461	425	22
	c	375	312	6	306	63	1	11	51	0
	d	103,9	103,6	103,0	103,6	107,3	104,5	102,4	113,6	100,0
Badania naukowe i prace rozwojowe	a	1688	1583	69	1514	105	1	33	56	15
	b	1947	1826	81	1745	121	1	38	66	16
	c	259	243	12	231	16	0	5	10	1
	d	115,3	115,4	117,4	115,3	115,2	100,0	115,2	117,9	106,7
Reklama, badanie rynku i opinii publicznej	a	7601	6879	119	6760	722	–	362	321	39
	b	7976	7204	120	7084	772	–	365	374	33
	c	375	325	1	324	50	–	3	53	-6
	d	104,9	104,7	100,8	104,8	106,9	–	100,8	116,5	84,6
Pozostała działalność profesjonalna, naukowa i techniczna	a	4435	4097	101	3996	338	3	167	145	23
	b	4681	4325	102	4223	356	2	167	167	20
	c	246	228	1	227	18	-1	0	22	-3
	d	105,5	105,6	101,0	105,7	105,3	66,7	100,0	115,2	87,0
Działalność weterynaryjna	a	162	91	–	91	71	18	44	9	–
	b	171	98	–	98	73	18	47	8	–
	c	9	7	–	7	2	0	3	-1	–
	d	105,6	107,7	–	107,7	102,8	100,0	106,8	88,9	–
<b>Administrowanie i działalność wspierająca<sup>Δ</sup></b>	a	<b>18281</b>	<b>16249</b>	<b>276</b>	<b>15973</b>	<b>2032</b>	<b>1</b>	<b>934</b>	<b>934</b>	<b>163</b>
	b	<b>19915</b>	<b>17749</b>	<b>276</b>	<b>17473</b>	<b>2166</b>	<b>1</b>	<b>933</b>	<b>1075</b>	<b>157</b>
	c	<b>1634</b>	<b>1500</b>	<b>0</b>	<b>1500</b>	<b>134</b>	<b>0</b>	<b>-1</b>	<b>141</b>	<b>-6</b>
	d	<b>108,9</b>	<b>109,2</b>	<b>100,0</b>	<b>109,4</b>	<b>106,6</b>	<b>100,0</b>	<b>99,9</b>	<b>115,1</b>	<b>96,3</b>



TABL.12 SPÓŁKI HANDLOWE WEDŁUG FORM PRAWNYCH, SEKCJI I DZIAŁÓW PKD (cd.)

WYSZCZEGÓLNIENIE		Ogółem	Spółki kapitałowe			Spółki osobowe				
			razem	akcyjne	z o.o.	razem	partner- skie	jawne	koman- dytowe	koman- dytowo- akcyjne
a - 31.12.2015 r.										
b - 30.06.2016 r.										
c - przyrost										
d - 2015 = 100										
Wynajem i dzierżawa	a	3372	2918	77	2841	454	–	175	207	72
	b	3629	3155	75	3080	474	–	181	229	64
	c	257	237	-2	239	20	–	6	22	-8
	d	107,6	108,1	97,4	108,4	104,4	–	103,4	110,6	88,9
Działalność związana z zatrudnieniem	a	3390	3021	26	2995	369	–	69	279	21
	b	3917	3498	29	3469	419	–	70	328	21
	c	527	477	3	474	50	–	1	49	0
	d	115,5	115,8	111,5	115,8	113,6	–	101,4	117,6	100,0
Działalność związana z turystyką <sup>Δ</sup>	a	2906	2680	52	2628	226	–	159	60	7
	b	3014	2785	51	2734	229	–	155	68	6
	c	108	105	-1	106	3	–	-4	8	-1
	d	103,7	103,9	98,1	104,0	101,3	–	97,5	113,3	85,7
Działalność detektywistyczna i ochroniarska	a	2305	1969	22	1947	336	–	242	90	4
	b	2408	2049	22	2027	359	–	237	117	5
	c	103	80	0	80	23	–	-5	27	1
	d	104,5	104,1	100,0	104,1	106,8	–	97,9	130,0	125,0
Utrzymanie porządku w budynkach i zagospodarowanie zieleni <sup>Δ</sup>	a	2034	1787	14	1773	247	1	148	90	8
	b	2205	1941	12	1929	264	1	151	103	9
	c	171	154	-2	156	17	0	3	13	1
	d	108,4	108,6	85,7	108,8	106,9	100,0	102,0	114,4	112,5
Administracyjna obsługa biura; wspomaganie działalności gospodarczej <sup>Δ</sup>	a	4274	3874	85	3789	400	–	141	208	51
	b	4742	4321	87	4234	421	–	139	230	52
	c	468	447	2	445	21	–	-2	22	1
	d	110,9	111,5	102,4	111,7	105,3	–	98,6	110,6	102,0
<b>Administracja publiczna i obrona narodowa; obowiązkowe zabezpieczenia społeczne</b>	<b>a</b>	<b>60</b>	<b>55</b>	<b>4</b>	<b>51</b>	<b>5</b>	<b>–</b>	<b>1</b>	<b>3</b>	<b>1</b>
	<b>b</b>	<b>68</b>	<b>61</b>	<b>4</b>	<b>57</b>	<b>7</b>	<b>–</b>	<b>1</b>	<b>5</b>	<b>1</b>
	<b>c</b>	<b>8</b>	<b>6</b>	<b>0</b>	<b>6</b>	<b>2</b>	<b>–</b>	<b>0</b>	<b>2</b>	<b>0</b>
	<b>d</b>	<b>113,3</b>	<b>110,9</b>	<b>100,0</b>	<b>111,8</b>	<b>140,0</b>	<b>–</b>	<b>100,0</b>	<b>166,7</b>	<b>100,0</b>
<b>Edukacja</b>	<b>a</b>	<b>4925</b>	<b>4362</b>	<b>54</b>	<b>4308</b>	<b>563</b>	<b>1</b>	<b>369</b>	<b>185</b>	<b>8</b>
	<b>b</b>	<b>5247</b>	<b>4643</b>	<b>54</b>	<b>4589</b>	<b>604</b>	<b>1</b>	<b>376</b>	<b>218</b>	<b>9</b>
	<b>c</b>	<b>322</b>	<b>281</b>	<b>0</b>	<b>281</b>	<b>41</b>	<b>0</b>	<b>7</b>	<b>33</b>	<b>1</b>
	<b>d</b>	<b>106,5</b>	<b>106,4</b>	<b>100,0</b>	<b>106,5</b>	<b>107,3</b>	<b>100,0</b>	<b>101,9</b>	<b>117,8</b>	<b>112,5</b>
<b>Opieka zdrowotna i pomoc społeczna</b>	<b>a</b>	<b>9629</b>	<b>6613</b>	<b>120</b>	<b>6493</b>	<b>3016</b>	<b>973</b>	<b>1536</b>	<b>474</b>	<b>33</b>
	<b>b</b>	<b>10074</b>	<b>6946</b>	<b>121</b>	<b>6825</b>	<b>3128</b>	<b>977</b>	<b>1585</b>	<b>538</b>	<b>28</b>
	<b>c</b>	<b>445</b>	<b>333</b>	<b>1</b>	<b>332</b>	<b>112</b>	<b>4</b>	<b>49</b>	<b>64</b>	<b>-5</b>
	<b>d</b>	<b>104,6</b>	<b>105,0</b>	<b>100,8</b>	<b>105,1</b>	<b>103,7</b>	<b>100,4</b>	<b>103,2</b>	<b>113,5</b>	<b>84,8</b>
Opieka zdrowotna	a	8809	5952	114	5838	2857	972	1484	370	31
	b	9144	6194	115	6079	2950	976	1530	418	26
	c	335	242	1	241	93	4	46	48	-5
	d	103,8	104,1	100,9	104,1	103,3	100,4	103,1	113,0	83,9
Pomoc społeczna z zakwaterowaniem	a	397	343	3	340	54	–	16	38	–
	b	447	390	3	387	57	–	17	40	–
	c	50	47	0	47	3	–	1	2	–
	d	112,6	113,7	100,0	113,8	105,6	–	106,3	105,3	–

TABL.12 SPÓŁKI HANDLOWE WEDŁUG FORM PRAWNYCH, SEKCJI I DZIAŁÓW PKD (dok.)

WYSZCZEGÓLNIENIE		Ogółem	Spółki kapitałowe			Spółki osobowe				
			razem	akcyjne	z o.o.	razem	partner- skie	jawne	koman- dytowe	koman- dytowo- akcyjne
a - 31.12.2015 r.										
b - 30.06.2016 r.										
c - przyrost										
d - 2015 = 100										
Pomoc społeczna	a	423	318	3	315	105	1	36	66	2
bez zakwaterowania	b	483	362	3	359	121	1	38	80	2
	c	60	44	0	44	16	0	2	14	0
	d	114,2	113,8	100,0	114,0	115,2	100,0	105,6	121,2	100,0
<b>Działalność związana</b>	<b>a</b>	<b>4205</b>	<b>3864</b>	<b>271</b>	<b>3593</b>	<b>341</b>	<b>-</b>	<b>177</b>	<b>150</b>	<b>14</b>
<b>z kulturą, rozrywką</b>	<b>b</b>	<b>4507</b>	<b>4116</b>	<b>281</b>	<b>3835</b>	<b>391</b>	<b>-</b>	<b>180</b>	<b>196</b>	<b>15</b>
<b>i rekreacją</b>	<b>c</b>	<b>302</b>	<b>252</b>	<b>10</b>	<b>242</b>	<b>50</b>	<b>-</b>	<b>3</b>	<b>46</b>	<b>1</b>
	<b>d</b>	<b>107,2</b>	<b>106,5</b>	<b>103,7</b>	<b>106,7</b>	<b>114,7</b>	<b>-</b>	<b>101,7</b>	<b>130,7</b>	<b>107,1</b>
Działalność twórcza związana	a	692	627	10	617	65	-	35	28	2
z kulturą i rozrywką	b	742	671	10	661	71	-	36	33	2
	c	50	44	0	44	6	-	1	5	0
	d	107,2	107,0	100,0	107,1	109,2	-	102,9	117,9	100,0
Działalność bibliotek, archiwów,	a	362	337	8	329	25	-	16	9	-
muzeów oraz pozostała	b	379	350	9	341	29	-	15	14	-
działalność związana z kulturą	c	17	13	1	12	4	-	-1	5	-
	d	104,7	103,9	112,5	103,6	116,0	-	93,8	155,6	-
Działalność związana	a	239	236	12	224	3	-	1	2	-
z grami losowymi	b	242	240	12	228	2	-	1	1	-
i zakładami wzajemnymi	c	3	4	0	4	-1	-	0	-1	-
	d	101,3	101,7	100,0	101,8	66,7	-	100,0	50,0	-
Działalność sportowa,	a	2912	2664	241	2423	248	-	125	111	12
rozrywkowa i rekreacyjna	b	3144	2855	250	2605	289	-	128	148	13
	c	232	191	9	182	41	-	3	37	1
	d	108,0	107,2	103,7	107,5	116,5	-	102,4	133,3	108,3
<b>Pozostała działalność</b>	<b>a</b>	<b>3675</b>	<b>3303</b>	<b>52</b>	<b>3251</b>	<b>372</b>	<b>-</b>	<b>219</b>	<b>126</b>	<b>27</b>
<b>usługowa</b>	<b>b</b>	<b>4025</b>	<b>3629</b>	<b>53</b>	<b>3576</b>	<b>396</b>	<b>-</b>	<b>223</b>	<b>144</b>	<b>29</b>
	<b>c</b>	<b>350</b>	<b>326</b>	<b>1</b>	<b>325</b>	<b>24</b>	<b>-</b>	<b>4</b>	<b>18</b>	<b>2</b>
	<b>d</b>	<b>109,5</b>	<b>109,9</b>	<b>101,9</b>	<b>110,0</b>	<b>106,7</b>	<b>-</b>	<b>101,8</b>	<b>114,3</b>	<b>107,4</b>
Działalność organizacji	a	81	75	2	73	6	-	3	3	-
członkowskich	b	90	84	3	81	6	-	3	3	-
	c	9	9	1	8	0	-	0	0	-
	d	111,1	112,0	150,0	111,0	100,0	-	100,0	100,0	-
Naprawa i konserwacja	a	725	647	21	626	78	-	60	14	4
komputerów i artykułów	b	762	682	21	661	80	-	60	17	3
użytku osobistego i domowego	c	37	35	0	35	2	-	0	3	-1
	d	105,1	105,4	100,0	105,6	102,6	-	100,0	121,4	75,0
Pozostała indywidualna	a	2869	2581	29	2552	288	-	156	109	23
działalność usługowa	b	3173	2863	29	2834	310	-	160	124	26
	c	304	282	0	282	22	-	4	15	3
	d	110,6	110,9	100,0	111,1	107,6	-	102,6	113,8	113,0
<b>Organizacje i zespoły</b>	<b>a</b>	<b>1</b>	<b>1</b>	<b>-</b>	<b>1</b>	<b>-</b>	<b>-</b>	<b>-</b>	<b>-</b>	<b>-</b>
<b>eksterytorialne</b>	<b>b</b>	<b>1</b>	<b>1</b>	<b>-</b>	<b>1</b>	<b>-</b>	<b>-</b>	<b>-</b>	<b>-</b>	<b>-</b>
	<b>c</b>	<b>0</b>	<b>0</b>	<b>-</b>	<b>0</b>	<b>-</b>	<b>-</b>	<b>-</b>	<b>-</b>	<b>-</b>
	<b>d</b>	<b>100,0</b>	<b>100,0</b>	<b>-</b>	<b>100,0</b>	<b>-</b>	<b>-</b>	<b>-</b>	<b>-</b>	<b>-</b>

TABL.13 SPÓŁKI HANDLOWE WEDŁUG FORM PRAWNYCH, WOJEWÓDZTW I PODREGIONÓW

WYSZCZEGÓLNIENIE		Ogółem	Spółki kapitałowe			Spółki osobowe					
			razem	akcyjne	z o.o.	razem	partner- skie	jawne	koman- dytowe	koman- dytowo- akcyjne	
a - 31.12.2015 r.											
b - 30.06.2016 r.											
c - przyrost											
d - 2015 = 100											
<b>POLSKA</b>	<b>a</b>	<b>456910<sup>9</sup></b>	<b>393774</b>	<b>11380</b>	<b>382394</b>	<b>63136</b>	<b>2150</b>	<b>35896</b>	<b>20391</b>	<b>4699</b>	
	<b>b</b>	<b>478891<sup>9</sup></b>	<b>412980</b>	<b>11588</b>	<b>401392</b>	<b>65911</b>	<b>2196</b>	<b>36104</b>	<b>23187</b>	<b>4424</b>	
	<b>c</b>	<b>21981</b>	<b>19206</b>	<b>208</b>	<b>18998</b>	<b>2775</b>	<b>46</b>	<b>208</b>	<b>2796</b>	<b>-275</b>	
	<b>d</b>	<b>104,8</b>	<b>104,9</b>	<b>101,8</b>	<b>105,0</b>	<b>104,4</b>	<b>102,1</b>	<b>100,6</b>	<b>113,7</b>	<b>94,1</b>	
<b>Dolnośląskie</b>	<b>a</b>	<b>37463</b>	<b>32481</b>	<b>902</b>	<b>31579</b>	<b>4982</b>	<b>175</b>	<b>2639</b>	<b>1796</b>	<b>372</b>	
	<b>b</b>	<b>39238</b>	<b>34040</b>	<b>921</b>	<b>33119</b>	<b>5198</b>	<b>178</b>	<b>2639</b>	<b>2035</b>	<b>346</b>	
	<b>c</b>	<b>1775</b>	<b>1559</b>	<b>19</b>	<b>1540</b>	<b>216</b>	<b>3</b>	<b>0</b>	<b>239</b>	<b>-26</b>	
	<b>d</b>	<b>104,7</b>	<b>104,8</b>	<b>102,1</b>	<b>104,9</b>	<b>104,3</b>	<b>101,7</b>	<b>100,0</b>	<b>113,3</b>	<b>93,0</b>	
<i>Podregiony:</i>											
jeleniogórski		a	4230	3742	81	3661	488	13	361	99	15
	b	4342	3843	82	3761	499	13	366	106	14	
	c	112	101	1	100	11	0	5	7	-1	
	d	102,6	102,7	101,2	102,7	102,3	100,0	101,4	107,1	93,3	
legnicko-głogowski		a	3067	2661	65	2596	406	12	295	93	6
	b	3144	2732	66	2666	412	12	294	100	6	
	c	77	71	1	70	6	0	-1	7	0	
	d	102,5	102,7	101,5	102,7	101,5	100,0	99,7	107,5	100,0	
wałbrzyski		a	4415	3796	96	3700	619	25	480	101	13
	b	4553	3924	97	3827	629	26	473	118	12	
	c	138	128	1	127	10	1	-7	17	-1	
	d	103,1	103,4	101,0	103,4	101,6	104,0	98,5	116,8	92,3	
wrocławski		a	4568	3827	67	3760	741	7	437	263	34
	b	4819	4032	69	3963	787	7	446	296	38	
	c	251	205	2	203	46	0	9	33	4	
	d	105,5	105,4	103,0	105,4	106,2	100,0	102,1	112,5	111,8	
m. Wrocław		a	21183	18455	593	17862	2728	118	1066	1240	304
	b	22380	19509	607	18902	2871	120	1060	1415	276	
	c	1197	1054	14	1040	143	2	-6	175	-28	
	d	105,7	105,7	102,4	105,8	105,2	101,7	99,4	114,1	90,8	
<b>Kujawsko-pomorskie</b>	<b>a</b>	<b>15485</b>	<b>13314</b>	<b>362</b>	<b>12952</b>	<b>2171</b>	<b>69</b>	<b>1382</b>	<b>633</b>	<b>87</b>	
	<b>b</b>	<b>16081</b>	<b>13814</b>	<b>362</b>	<b>13452</b>	<b>2267</b>	<b>66</b>	<b>1409</b>	<b>710</b>	<b>82</b>	
	<b>c</b>	<b>596</b>	<b>500</b>	<b>0</b>	<b>500</b>	<b>96</b>	<b>-3</b>	<b>27</b>	<b>77</b>	<b>-5</b>	
	<b>d</b>	<b>103,8</b>	<b>103,8</b>	<b>100,0</b>	<b>103,9</b>	<b>104,4</b>	<b>95,7</b>	<b>102,0</b>	<b>112,2</b>	<b>94,3</b>	
<i>Podregiony:</i>											
bydgosko-toruński		a	9988	8747	270	8477	1241	42	712	444	43
	b	10391	9095	268	8827	1296	39	729	490	38	
	c	403	348	-2	350	55	-3	17	46	-5	
	d	104,0	104,0	99,3	104,1	104,4	92,9	102,4	110,4	88,4	

<sup>9</sup> W podziale według województw i podregionów – bez podmiotów, dla których informacja o adresie siedziby nie występuje w rejestrze REGON.

TABL.13 SPÓŁKI HANDLOWE WEDŁUG FORM PRAWNYCH, WOJEWÓDZTW I PODREGIONÓW (cd.)

WYSZCZEGÓLNIENIE a - 31.12.2015 r. b - 30.06.2016 r. c - przyrost d - 2015 = 100		Ogółem	Spółki kapitałowe			Spółki osobowe				
			razem	akcyjne	z o.o.	razem	partner- skie	jawne	koman- dytowe	koman- dytowo- akcyjne
grudziądzki	a	1611	1337	27	1310	274	13	203	53	5
	b	1695	1406	27	1379	289	13	202	69	5
	c	84	69	0	69	15	0	-1	16	0
	d	105,2	105,2	100,0	105,3	105,5	100,0	99,5	130,2	100,0
włocławski	a	1780	1523	31	1492	257	5	215	28	9
	b	1822	1558	32	1526	264	5	219	31	9
	c	42	35	1	34	7	0	4	3	0
	d	102,4	102,3	103,2	102,3	102,7	100,0	101,9	110,7	100,0
inowrocławski	a	1454	1195	29	1166	259	8	177	67	7
	b	1508	1236	30	1206	272	8	182	75	7
	c	54	41	1	40	13	0	5	8	0
	d	103,7	103,4	103,4	103,4	105,0	100,0	102,8	111,9	100,0
świecki	a	652	512	5	507	140	1	75	41	23
	b	665	519	5	514	146	1	77	45	23
	c	13	7	0	7	6	0	2	4	0
	d	102,0	101,4	100,0	101,4	104,3	100,0	102,7	109,8	100,0
<b>Lubelskie</b>	<b>a</b>	<b>12448</b>	<b>10264</b>	<b>261</b>	<b>10003</b>	<b>2184</b>	<b>120</b>	<b>1609</b>	<b>332</b>	<b>123</b>
	<b>b</b>	<b>13022</b>	<b>10798</b>	<b>266</b>	<b>10532</b>	<b>2224</b>	<b>117</b>	<b>1615</b>	<b>377</b>	<b>115</b>
	<b>c</b>	<b>574</b>	<b>534</b>	<b>5</b>	<b>529</b>	<b>40</b>	<b>-3</b>	<b>6</b>	<b>45</b>	<b>-8</b>
	<b>d</b>	<b>104,6</b>	<b>105,2</b>	<b>101,9</b>	<b>105,3</b>	<b>101,8</b>	<b>97,5</b>	<b>100,4</b>	<b>113,6</b>	<b>93,5</b>
<i>Podregiony</i> bialski	a	1454	1234	22	1212	220	9	180	29	2
	b	1500	1279	24	1255	221	9	182	28	2
	c	46	45	2	43	1	0	2	-1	0
	d	103,2	103,6	109,1	103,5	100,5	100,0	101,1	96,6	100,0
chełmsko-zamojski	a	2120	1686	31	1655	434	13	372	46	3
	b	2184	1745	31	1714	439	12	374	49	4
	c	64	59	0	59	5	-1	2	3	1
	d	103,0	103,5	100,0	103,6	101,2	92,3	100,5	106,5	133,3
lubelski	a	7489	6267	172	6095	1222	91	801	214	116
	b	7893	6651	174	6477	1242	89	799	247	107
	c	404	384	2	382	20	-2	-2	33	-9
	d	105,4	106,1	101,2	106,3	101,6	97,8	99,8	115,4	92,2
puławski	a	1385	1077	36	1041	308	7	256	43	2
	b	1445	1123	37	1086	322	7	260	53	2
	c	60	46	1	45	14	0	4	10	0
	d	104,3	104,3	102,8	104,3	104,5	100,0	101,6	123,3	100,0

TABL.13 SPÓŁKI HANDLOWE WEDŁUG FORM PRAWNYCH, WOJEWÓDZTW I PODREGIONÓW (cd.)

WYSZCZEGÓLNIENIE a - 31.12.2015 r. b - 30.06.2016 r. c - przyrost d - 2015 = 100		Ogółem	Spółki kapitałowe			Spółki osobowe				
			razem	akcyjne	z o.o.	razem	partner- skie	jawne	koman- dytowe	koman- dytowo- akcyjne
<b>Lubuskie</b>	<b>a</b>	<b>10290</b>	<b>9026</b>	<b>164</b>	<b>8862</b>	<b>1264</b>	<b>55</b>	<b>786</b>	<b>387</b>	<b>36</b>
	<b>b</b>	<b>10705</b>	<b>9387</b>	<b>164</b>	<b>9223</b>	<b>1318</b>	<b>57</b>	<b>789</b>	<b>433</b>	<b>39</b>
	<b>c</b>	<b>415</b>	<b>361</b>	<b>0</b>	<b>361</b>	<b>54</b>	<b>2</b>	<b>3</b>	<b>46</b>	<b>3</b>
	<b>d</b>	<b>104,0</b>	<b>104,0</b>	<b>100,0</b>	<b>104,1</b>	<b>104,3</b>	<b>103,6</b>	<b>100,4</b>	<b>111,9</b>	<b>108,3</b>
<i>Podregiony</i>										
gorzowski	a	4109	3642	38	3604	467	20	292	143	12
	b	4248	3766	37	3729	482	21	289	159	13
	c	139	124	-1	125	15	1	-3	16	1
	d	103,4	103,4	97,4	103,5	103,2	105,0	99,0	111,2	108,3
zielonogórski	a	6181	5384	126	5258	797	35	494	244	24
	b	6457	5621	127	5494	836	36	500	274	26
	c	276	237	1	236	39	1	6	30	2
	d	104,5	104,4	100,8	104,5	104,9	102,9	101,2	112,3	108,3
<b>Łódzkie</b>	<b>a</b>	<b>20084</b>	<b>16666</b>	<b>462</b>	<b>16204</b>	<b>3418</b>	<b>84</b>	<b>2387</b>	<b>843</b>	<b>104</b>
	<b>b</b>	<b>20944</b>	<b>17381</b>	<b>463</b>	<b>16918</b>	<b>3563</b>	<b>88</b>	<b>2377</b>	<b>1001</b>	<b>97</b>
	<b>c</b>	<b>860</b>	<b>715</b>	<b>1</b>	<b>714</b>	<b>145</b>	<b>4</b>	<b>-10</b>	<b>158</b>	<b>-7</b>
	<b>d</b>	<b>104,3</b>	<b>104,3</b>	<b>100,2</b>	<b>104,4</b>	<b>104,2</b>	<b>104,8</b>	<b>99,6</b>	<b>118,7</b>	<b>93,3</b>
<i>Podregiony:</i>										
łódzki	a	2708	2186	42	2144	522	7	409	98	8
	b	2855	2301	41	2260	554	9	416	122	7
	c	147	115	-1	116	32	2	7	24	-1
	d	105,4	105,3	97,6	105,4	106,1	128,6	101,7	124,5	87,5
m. Łódź	a	11772	10045	300	9745	1727	60	1058	537	72
	b	12267	10464	301	10163	1803	61	1045	628	69
	c	495	419	1	418	76	1	-13	91	-3
	d	104,2	104,2	100,3	104,3	104,4	101,7	98,8	116,9	95,8
piotrkowski	a	2311	1764	53	1711	547	9	410	117	11
	b	2400	1840	54	1786	560	9	404	137	10
	c	89	76	1	75	13	0	-6	20	-1
	d	103,9	104,3	101,9	104,4	102,4	100,0	98,5	117,1	90,9
sieradzki	a	1777	1424	34	1390	353	4	282	55	12
	b	1860	1491	34	1457	369	5	283	71	10
	c	83	67	0	67	16	1	1	16	-2
	d	104,7	104,7	100,0	104,8	104,5	125,0	100,4	129,1	83,3
skierniewicki	a	1516	1247	33	1214	269	4	228	36	1
	b	1562	1285	33	1252	277	4	229	43	1
	c	46	38	0	38	8	0	1	7	0
	d	103,0	103,0	100,0	103,1	103,0	100,0	100,4	119,4	100,0

TABL.13 SPÓŁKI HANDLOWE WEDŁUG FORM PRAWNYCH, WOJEWÓDZTW I PODREGIONÓW (cd.)

WYSZCZEGÓLNIENIE		Ogółem	Spółki kapitałowe			Spółki osobowe				
			razem	akcyjne	z o.o.	razem	partner- skie	jawne	koman- dytowe	koman- dytowo- akcyjne
a - 31.12.2015 r.										
b - 30.06.2016 r.										
c - przyrost										
d - 2015 = 100										
<b>Małopolskie</b>	<b>a</b>	<b>36083</b>	<b>29482</b>	<b>802</b>	<b>28680</b>	<b>6601</b>	<b>191</b>	<b>3560</b>	<b>2362</b>	<b>488</b>
	<b>b</b>	<b>38214</b>	<b>31267</b>	<b>807</b>	<b>30460</b>	<b>6947</b>	<b>200</b>	<b>3583</b>	<b>2697</b>	<b>467</b>
	<b>c</b>	<b>2131</b>	<b>1785</b>	<b>5</b>	<b>1780</b>	<b>346</b>	<b>9</b>	<b>23</b>	<b>335</b>	<b>-21</b>
	<b>d</b>	<b>105,9</b>	<b>106,1</b>	<b>100,6</b>	<b>106,2</b>	<b>105,2</b>	<b>104,7</b>	<b>100,6</b>	<b>114,2</b>	<b>95,7</b>
<i>Podregiony:</i>										
krakowski	a	4014	3082	64	3018	932	10	640	250	32
	b	4260	3292	64	3228	968	10	647	282	29
	c	246	210	0	210	36	0	7	32	-3
	d	106,1	106,8	100,0	107,0	103,9	100,0	101,1	112,8	90,6
m. Kraków	a	23859	20102	593	19509	3757	132	1492	1733	400
	b	25428	21436	599	20837	3992	137	1491	1977	387
	c	1569	1334	6	1328	235	5	-1	244	-13
	d	106,6	106,6	101,0	106,8	106,3	103,8	99,9	114,1	96,8
nowosądecki	a	2140	1646	27	1619	494	13	374	96	11
	b	2197	1694	28	1666	503	13	377	104	9
	c	57	48	1	47	9	0	3	8	-2
	d	102,7	102,9	103,7	102,9	101,8	100,0	100,8	108,3	81,8
oświęcimski	a	2912	2262	55	2207	650	3	477	151	19
	b	3003	2326	55	2271	677	4	488	167	18
	c	91	64	0	64	27	1	11	16	-1
	d	103,1	102,8	100,0	102,9	104,2	133,3	102,3	110,6	94,7
tarnowski	a	1915	1502	37	1465	413	25	308	74	6
	b	2021	1575	36	1539	446	28	316	98	4
	c	106	73	-1	74	33	3	8	24	-2
	d	105,5	104,9	97,3	105,1	108,0	112,0	102,6	132,4	66,7
nowotarski	a	1243	888	26	862	355	8	269	58	20
	b	1305	944	25	919	361	8	264	69	20
	c	62	56	-1	57	6	0	-5	11	0
	d	105,0	106,3	96,2	106,6	101,7	100,0	98,1	119,0	100,0
<b>Mazowieckie</b>	<b>a</b>	<b>142530</b>	<b>127180</b>	<b>4126</b>	<b>123054</b>	<b>15350</b>	<b>351</b>	<b>6873</b>	<b>6093</b>	<b>2033</b>
	<b>b</b>	<b>150181</b>	<b>134116</b>	<b>4233</b>	<b>129883</b>	<b>16065</b>	<b>372</b>	<b>6941</b>	<b>6845</b>	<b>1907</b>
	<b>c</b>	<b>7651</b>	<b>6936</b>	<b>107</b>	<b>6829</b>	<b>715</b>	<b>21</b>	<b>68</b>	<b>752</b>	<b>-126</b>
	<b>d</b>	<b>105,4</b>	<b>105,5</b>	<b>102,6</b>	<b>105,5</b>	<b>104,7</b>	<b>106,0</b>	<b>101,0</b>	<b>112,3</b>	<b>93,8</b>
<i>Podregiony:</i>										
ciechanowski	a	1270	988	28	960	282	2	225	50	5
	b	1305	1016	27	989	289	2	222	59	6
	c	35	28	-1	29	7	0	-3	9	1
	d	102,8	102,8	96,4	103,0	102,5	100,0	98,7	118,0	120,0

TABL.13 SPÓŁKI HANDLOWE WEDŁUG FORM PRAWNYCH, WOJEWÓDZTW I PODREGIONÓW (cd.)

WYSZCZEGÓLNIENIE		Ogółem	Spółki kapitałowe			Spółki osobowe				
			razem	akcyjne	z o.o.	razem	partner- skie	jawne	koman- dytowe	koman- dytowo- akcyjne
a - 31.12.2015 r.										
b - 30.06.2016 r.										
c - przyrost										
d - 2015 = 100										
ostrołęcki	a	1286	1015	25	990	271	3	230	30	8
	b	1343	1068	23	1045	275	3	230	35	7
	c	57	53	-2	55	4	0	0	5	-1
	d	104,4	105,2	92,0	105,6	101,5	100,0	100,0	116,7	87,5
radomski	a	3089	2596	60	2536	493	14	394	80	5
	b	3217	2697	58	2639	520	14	402	99	5
	c	128	101	-2	103	27	0	8	19	0
	d	104,1	103,9	96,7	104,1	105,5	100,0	102,0	123,8	100,0
m.st. Warszawa	a	112727	101997	3611	98386	10730	302	3553	5024	1851
	b	119096	107832	3718	104114	11264	324	3600	5614	1726
	c	6369	5835	107	5728	534	22	47	590	-125
	d	105,6	105,7	103,0	105,8	105,0	107,3	101,3	111,7	93,2
warszawski wschodni	a	6072	4919	95	4824	1153	6	815	281	51
	b	6312	5117	96	5021	1195	5	823	324	43
	c	240	198	1	197	42	-1	8	43	-8
	d	104,0	104,0	101,1	104,1	103,6	83,3	101,0	115,3	84,3
warszawski zachodni	a	14857	13046	201	12845	1811	20	1160	528	103
	b	15551	13651	200	13451	1900	20	1166	603	111
	c	694	605	-1	606	89	0	6	75	8
	d	104,7	104,6	99,5	104,7	104,9	100,0	100,5	114,2	107,8
płocki	a	1918	1595	67	1528	323	1	264	54	4
	b	2000	1668	71	1597	332	1	265	63	3
	c	82	73	4	69	9	0	1	9	-1
	d	104,3	104,6	106,0	104,5	102,8	100,0	100,4	116,7	75,0
siedlecki	a	1311	1024	39	985	287	3	232	46	6
	b	1357	1067	40	1027	290	3	233	48	6
	c	46	43	1	42	3	0	1	2	0
	d	103,5	104,2	102,6	104,3	101,0	100,0	100,4	104,3	100,0
<b>Opolskie</b>	<b>a</b>	<b>7079</b>	<b>6055</b>	<b>138</b>	<b>5917</b>	<b>1024</b>	<b>59</b>	<b>712</b>	<b>222</b>	<b>31</b>
	<b>b</b>	<b>7336</b>	<b>6277</b>	<b>139</b>	<b>6138</b>	<b>1059</b>	<b>56</b>	<b>715</b>	<b>258</b>	<b>30</b>
	<b>c</b>	<b>257</b>	<b>222</b>	<b>1</b>	<b>221</b>	<b>35</b>	<b>-3</b>	<b>3</b>	<b>36</b>	<b>-1</b>
	<b>d</b>	<b>103,6</b>	<b>103,7</b>	<b>100,7</b>	<b>103,7</b>	<b>103,4</b>	<b>94,9</b>	<b>100,4</b>	<b>116,2</b>	<b>96,8</b>
<i>Podregiony:</i> nyski	a	1702	1449	24	1425	253	17	189	45	2
	b	1773	1514	25	1489	259	15	187	56	1
	c	71	65	1	64	6	-2	-2	11	-1
	d	104,2	104,5	104,2	104,5	102,4	88,2	98,9	124,4	50,0

TABL.13 SPÓŁKI HANDLOWE WEDŁUG FORM PRAWNYCH, WOJEWÓDZTW I PODREGIONÓW (cd.)

WYSZCZEGÓLNIENIE		Ogółem	Spółki kapitałowe			Spółki osobowe				
			razem	akcyjne	z o.o.	razem	partner- skie	jawne	koman- dytowe	koman- dytowo- akcyjne
a - 31.12.2015 r.										
b - 30.06.2016 r.										
c - przyrost										
d - 2015 = 100										
opolski	a	5377	4606	114	4492	771	42	523	177	29
	b	5563	4763	114	4649	800	41	528	202	29
	c	186	157	0	157	29	-1	5	25	0
	d	103,5	103,4	100,0	103,5	103,8	97,6	101,0	114,1	100,0
<b>Podkarpackie</b>	<b>a</b>	<b>11846</b>	<b>9739</b>	<b>268</b>	<b>9471</b>	<b>2107</b>	<b>112</b>	<b>1473</b>	<b>426</b>	<b>96</b>
	<b>b</b>	<b>12587</b>	<b>10417</b>	<b>270</b>	<b>10147</b>	<b>2170</b>	<b>109</b>	<b>1471</b>	<b>498</b>	<b>92</b>
	<b>c</b>	<b>741</b>	<b>678</b>	<b>2</b>	<b>676</b>	<b>63</b>	<b>-3</b>	<b>-2</b>	<b>72</b>	<b>-4</b>
	<b>d</b>	<b>106,3</b>	<b>107,0</b>	<b>100,7</b>	<b>107,1</b>	<b>103,0</b>	<b>97,3</b>	<b>99,9</b>	<b>116,9</b>	<b>95,8</b>
<i>Podregiony:</i>										
krośnieński	a	1784	1442	61	1381	342	10	252	56	24
	b	1892	1540	59	1481	352	10	254	64	24
	c	108	98	-2	100	10	0	2	8	0
	d	106,1	106,8	96,7	107,2	102,9	100,0	100,8	114,3	100,0
przemyski	a	1724	1464	23	1441	260	17	197	37	9
	b	1886	1624	24	1600	262	17	196	42	7
	c	162	160	1	159	2	0	-1	5	-2
	d	109,4	110,9	104,3	111,0	100,8	100,0	99,5	113,5	77,8
rzyszowski	a	5672	4742	119	4623	930	58	565	256	51
	b	6062	5099	122	4977	963	57	558	299	49
	c	390	357	3	354	33	-1	-7	43	-2
	d	106,9	107,5	102,5	107,7	103,5	98,3	98,8	116,8	96,1
tamobrzeski	a	2666	2091	65	2026	575	27	459	77	12
	b	2747	2154	65	2089	593	25	463	93	12
	c	81	63	0	63	18	-2	4	16	0
	d	103,0	103,0	100,0	103,1	103,1	92,6	100,9	120,8	100,0
<b>Podlaskie</b>	<b>a</b>	<b>6490</b>	<b>4928</b>	<b>124</b>	<b>4804</b>	<b>1562</b>	<b>90</b>	<b>1169</b>	<b>265</b>	<b>38</b>
	<b>b</b>	<b>6771</b>	<b>5186</b>	<b>128</b>	<b>5058</b>	<b>1585</b>	<b>92</b>	<b>1162</b>	<b>294</b>	<b>37</b>
	<b>c</b>	<b>281</b>	<b>258</b>	<b>4</b>	<b>254</b>	<b>23</b>	<b>2</b>	<b>-7</b>	<b>29</b>	<b>-1</b>
	<b>d</b>	<b>104,3</b>	<b>105,2</b>	<b>103,2</b>	<b>105,3</b>	<b>101,5</b>	<b>102,2</b>	<b>99,4</b>	<b>110,9</b>	<b>97,4</b>
<i>Podregiony:</i>										
białostocki	a	4384	3328	75	3253	1056	67	742	213	34
	b	4578	3509	80	3429	1069	69	731	236	33
	c	194	181	5	176	13	2	-11	23	-1
	d	104,4	105,4	106,7	105,4	101,2	103,0	98,5	110,8	97,1
łomżyński	a	1121	847	25	822	274	10	239	22	3
	b	1159	880	25	855	279	10	243	23	3
	c	38	33	0	33	5	0	4	1	0
	d	103,4	103,9	100,0	104,0	101,8	100,0	101,7	104,5	100,0



TABL.13 SPÓŁKI HANDLOWE WEDŁUG FORM PRAWNYCH, WOJEWÓDZTW I PODREGIONÓW (cd.)

WYSZCZEGÓLNIENIE a - 31.12.2015 r. b - 30.06.2016 r. c - przyrost d - 2015 = 100		Ogółem	Spółki kapitałowe			Spółki osobowe				
			razem	akcyjne	z o.o.	razem	partner- skie	jawne	koman- dytowe	koman- dytowo- akcyjne
suwalski	a	985	753	24	729	232	13	188	30	1
	b	1034	797	23	774	237	13	188	35	1
	c	49	44	-1	45	5	0	0	5	0
	d	105,0	105,8	95,8	106,2	102,2	100,0	100,0	116,7	100,0
<b>Pomorskie</b>	<b>a</b>	<b>30281</b>	<b>26823</b>	<b>859</b>	<b>25964</b>	<b>3458</b>	<b>129</b>	<b>1852</b>	<b>1220</b>	<b>257</b>
	<b>b</b>	<b>31399</b>	<b>27768</b>	<b>863</b>	<b>26905</b>	<b>3631</b>	<b>131</b>	<b>1853</b>	<b>1403</b>	<b>244</b>
	<b>c</b>	<b>1118</b>	<b>945</b>	<b>4</b>	<b>941</b>	<b>173</b>	<b>2</b>	<b>1</b>	<b>183</b>	<b>-13</b>
	<b>d</b>	<b>103,7</b>	<b>103,5</b>	<b>100,5</b>	<b>103,6</b>	<b>105,0</b>	<b>101,6</b>	<b>100,1</b>	<b>115,0</b>	<b>94,9</b>
<i>Podregiony:</i> gdański	a	4599	3944	71	3873	655	6	401	212	36
	b	4815	4120	72	4048	695	6	396	258	35
	c	216	176	1	175	40	0	-5	46	-1
	d	104,7	104,5	101,4	104,5	106,1	100,0	98,8	121,7	97,2
śląpski	a	2261	1980	39	1941	281	10	215	54	2
	b	2311	2018	39	1979	293	11	215	64	3
	c	50	38	0	38	12	1	0	10	1
	d	102,2	101,9	100,0	102,0	104,3	110,0	100,0	118,5	150,0
starogardzki	a	2287	1962	52	1910	325	7	219	77	22
	b	2323	1999	52	1947	324	8	219	77	20
	c	36	37	0	37	-1	1	0	0	-2
	d	101,6	101,9	100,0	101,9	99,7	114,3	100,0	100,0	90,9
trójmiejski	a	20229	18153	681	17472	2076	104	928	852	192
	b	21014	18824	683	18141	2190	104	932	973	181
	c	785	671	2	669	114	0	4	121	-11
	d	103,9	103,7	100,3	103,8	105,5	100,0	100,4	114,2	94,3
chojnicki	a	905	784	16	768	121	2	89	25	5
	b	936	807	17	790	129	2	91	31	5
	c	31	23	1	22	8	0	2	6	0
	d	103,4	102,9	106,3	102,9	106,6	100,0	102,2	124,0	100,0
<b>Śląskie</b>	<b>a</b>	<b>47907</b>	<b>40899</b>	<b>1262</b>	<b>39637</b>	<b>7008</b>	<b>259</b>	<b>4569</b>	<b>1856</b>	<b>324</b>
	<b>b</b>	<b>49934</b>	<b>42621</b>	<b>1286</b>	<b>41335</b>	<b>7313</b>	<b>260</b>	<b>4624</b>	<b>2126</b>	<b>303</b>
	<b>c</b>	<b>2027</b>	<b>1722</b>	<b>24</b>	<b>1698</b>	<b>305</b>	<b>1</b>	<b>55</b>	<b>270</b>	<b>-21</b>
	<b>d</b>	<b>104,2</b>	<b>104,2</b>	<b>101,9</b>	<b>104,3</b>	<b>104,4</b>	<b>100,4</b>	<b>101,2</b>	<b>114,5</b>	<b>93,5</b>
<i>Podregiony:</i> bielski	a	6897	5671	153	5518	1226	20	806	352	48
	b	7199	5909	155	5754	1290	21	816	408	45
	c	302	238	2	236	64	1	10	56	-3
	d	104,4	104,2	101,3	104,3	105,2	105,0	101,2	115,9	93,8

TABL.13 SPÓŁKI HANDLOWE WEDŁUG FORM PRAWNYCH, WOJEWÓDZTW I PODREGIONÓW (cd.)

WYSZCZEGÓLNIENIE a - 31.12.2015 r. b - 30.06.2016 r. c - przyrost d - 2015 = 100		Ogółem	Spółki kapitałowe			Spółki osobowe				
			razem	akcyjne	z o.o.	razem	partner- skie	jawne	koman- dytowe	koman- dytowo- akcyjne
bytomski	a	3549	3006	80	2926	543	12	371	141	19
	b	3688	3124	81	3043	564	12	377	158	17
	c	139	118	1	117	21	0	6	17	-2
	d	103,9	103,9	101,3	104,0	103,9	100,0	101,6	112,1	89,5
częstochowski	a	4349	3554	98	3456	795	14	562	195	24
	b	4576	3740	96	3644	836	14	571	231	20
	c	227	186	-2	188	41	0	9	36	-4
	d	105,2	105,2	98,0	105,4	105,2	100,0	101,6	118,5	83,3
gliwicki	a	5389	4720	132	4588	669	35	477	144	13
	b	5568	4869	134	4735	699	35	480	172	12
	c	179	149	2	147	30	0	3	28	-1
	d	103,3	103,2	101,5	103,2	104,5	100	100,6	119,4	92,3
katowicki	a	14206	12484	497	11987	1722	105	890	569	158
	b	14868	13067	515	12552	1801	106	909	635	151
	c	662	583	18	565	79	1	19	66	-7
	d	104,7	104,7	103,6	104,7	104,6	101,0	102,1	111,6	95,6
rybnicki	a	3944	3347	78	3269	597	40	448	93	16
	b	4062	3447	77	3370	615	38	453	107	17
	c	118	100	-1	101	18	-2	5	14	1
	d	103,0	103,0	98,7	103,1	103,0	95,0	101,1	115,1	106,3
sosnowiecki	a	5714	4900	142	4758	814	20	579	194	21
	b	5958	5113	143	4970	845	21	580	224	20
	c	244	213	1	212	31	1	1	30	-1
	d	104,3	104,3	100,7	104,5	103,8	105,0	100,2	115,5	95,2
tyski	a	3859	3217	82	3135	642	13	436	168	25
	b	4015	3352	85	3267	663	13	438	191	21
	c	156	135	3	132	21	0	2	23	-4
	d	104,0	104,2	103,7	104,2	103,3	100,0	100,5	113,7	84,0
Świętokrzyskie	a	<b>6514</b>	<b>5303</b>	<b>229</b>	<b>5074</b>	<b>1211</b>	<b>39</b>	<b>821</b>	<b>275</b>	<b>76</b>
	b	<b>6806</b>	<b>5547</b>	<b>228</b>	<b>5319</b>	<b>1259</b>	<b>42</b>	<b>818</b>	<b>342</b>	<b>57</b>
	c	<b>292</b>	<b>244</b>	<b>-1</b>	<b>245</b>	<b>48</b>	<b>3</b>	<b>-3</b>	<b>67</b>	<b>-19</b>
	d	<b>104,5</b>	<b>104,6</b>	<b>99,6</b>	<b>104,8</b>	<b>104,0</b>	<b>107,7</b>	<b>99,6</b>	<b>124,4</b>	<b>75,0</b>
<i>Podregiony:</i>										
kielecki	a	5281	4322	189	4133	959	39	607	244	69
	b	5537	4532	188	4344	1005	41	608	305	51
	c	256	210	-1	211	46	2	1	61	-18
	d	104,8	104,9	99,5	105,1	104,8	105,1	100,2	125,0	73,9

TABL.13 SPÓŁKI HANDLOWE WEDŁUG FORM PRAWNYCH, WOJEWÓDZTW I PODREGIONÓW (cd.)

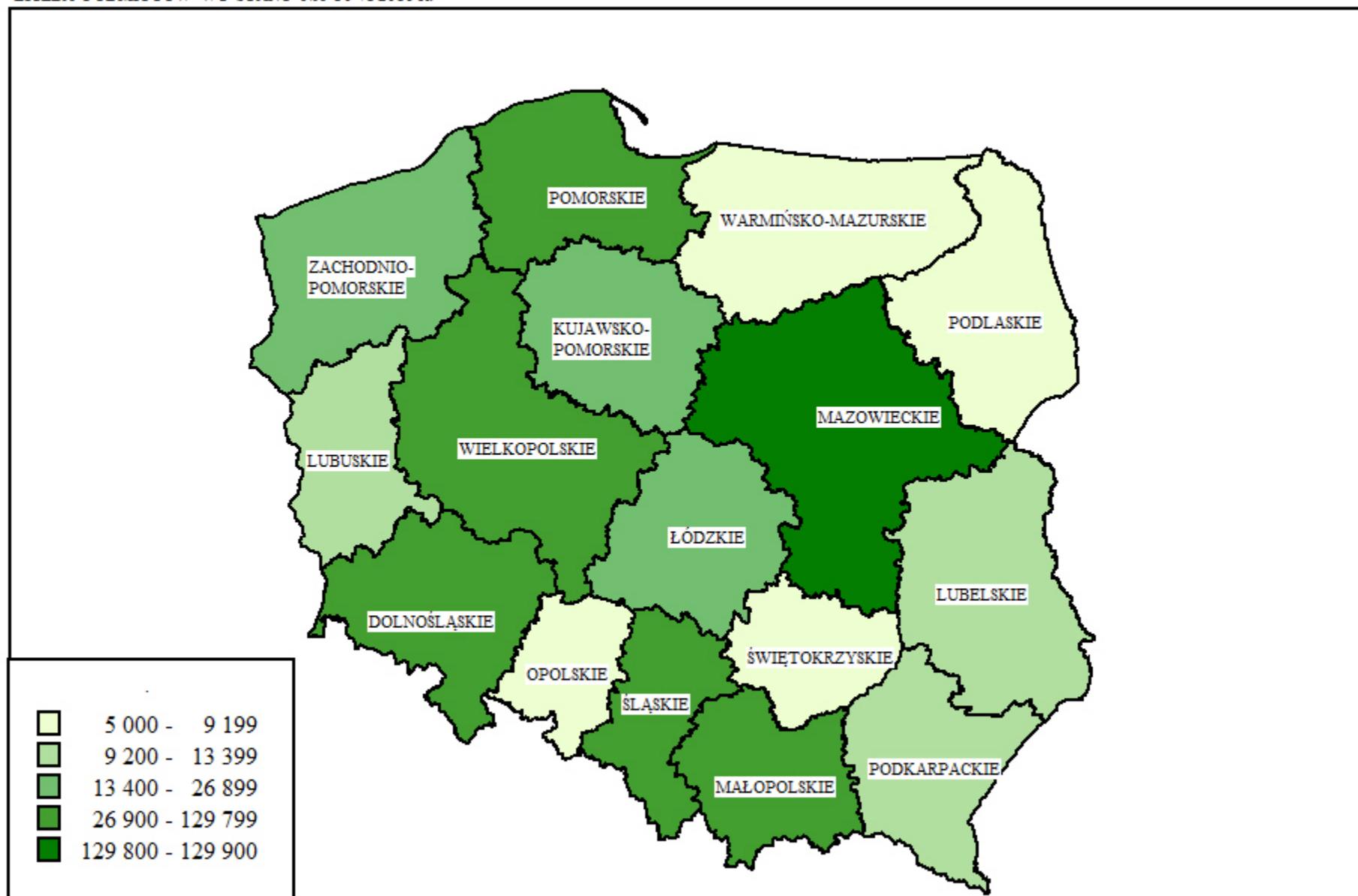
WYSZCZEGÓLNIENIE a - 31.12.2015 r. b - 30.06.2016 r. c - przyrost d - 2015 = 100		Ogółem	Spółki kapitałowe			Spółki osobowe				
			razem	akcyjne	z o.o.	razem	partner- skie	jawne	koman- dytowe	koman- dytowo- akcyjne
sandomiersko- jędrzejowski	a	1233	981	40	941	252	–	214	31	7
	b	1269	1015	40	975	254	1	210	37	6
	c	36	34	0	34	2	1	-4	6	-1
	d	102,9	103,5	100,0	103,6	100,8	x	98,1	119,4	85,7
<b>Warmińsko-mazurskie</b>	<b>a</b>	<b>8133</b>	<b>6829</b>	<b>149</b>	<b>6680</b>	<b>1304</b>	<b>130</b>	<b>961</b>	<b>180</b>	<b>33</b>
	<b>b</b>	<b>8421</b>	<b>7089</b>	<b>151</b>	<b>6938</b>	<b>1332</b>	<b>133</b>	<b>963</b>	<b>202</b>	<b>34</b>
	<b>c</b>	<b>288</b>	<b>260</b>	<b>2</b>	<b>258</b>	<b>28</b>	<b>3</b>	<b>2</b>	<b>22</b>	<b>1</b>
	<b>d</b>	<b>103,5</b>	<b>103,8</b>	<b>101,3</b>	<b>103,9</b>	<b>102,1</b>	<b>102,3</b>	<b>100,2</b>	<b>112,2</b>	<b>103,0</b>
<i>Podregiony:</i>										
elbląski	a	2516	2108	46	2062	408	56	291	53	8
	b	2583	2162	46	2116	421	57	293	63	8
	c	67	54	0	54	13	1	2	10	0
	d	102,7	102,6	100,0	102,6	103,2	101,8	100,7	118,9	100,0
ełcki	a	1032	864	12	852	168	12	140	15	1
	b	1058	891	12	879	167	14	137	15	1
	c	26	27	0	27	-1	2	-3	0	0
	d	102,5	103,1	100,0	103,2	99,4	116,7	97,9	100,0	100,0
olsztyński	a	4585	3857	91	3766	728	62	530	112	24
	b	4780	4036	93	3943	744	62	533	124	25
	c	195	179	2	177	16	0	3	12	1
	d	104,3	104,6	102,2	104,7	102,2	100,0	100,6	110,7	104,2
<b>Wielkopolskie</b>	<b>a</b>	<b>45060</b>	<b>37918</b>	<b>968</b>	<b>36950</b>	<b>7142</b>	<b>219</b>	<b>3656</b>	<b>2762</b>	<b>505</b>
	<b>b</b>	<b>47302</b>	<b>39767</b>	<b>989</b>	<b>38778</b>	<b>7535</b>	<b>227</b>	<b>3685</b>	<b>3141</b>	<b>482</b>
	<b>c</b>	<b>2242</b>	<b>1849</b>	<b>21</b>	<b>1828</b>	<b>393</b>	<b>8</b>	<b>29</b>	<b>379</b>	<b>-23</b>
	<b>d</b>	<b>105,0</b>	<b>104,9</b>	<b>102,2</b>	<b>104,9</b>	<b>105,5</b>	<b>103,7</b>	<b>100,8</b>	<b>113,7</b>	<b>95,4</b>
<i>Podregiony:</i>										
kaliski	a	4296	3459	93	3366	837	29	551	216	41
	b	4496	3621	92	3529	875	29	561	247	38
	c	200	162	-1	163	38	0	10	31	-3
	d	104,7	104,7	98,9	104,8	104,5	100,0	101,8	114,4	92,7
koniński	a	3399	2730	62	2668	669	16	441	188	24
	b	3517	2815	62	2753	702	17	451	212	22
	c	118	85	0	85	33	1	10	24	-2
	d	103,5	103,1	100,0	103,2	104,9	106,3	102,3	112,8	91,7
leszczyński	a	3937	3121	52	3069	816	24	540	222	30
	b	4130	3275	54	3221	855	23	537	266	29
	c	193	154	2	152	39	-1	-3	44	-1
	d	104,9	104,9	103,8	105,0	104,8	95,8	99,4	119,8	96,7

TABL.13 SPÓŁKI HANDLOWE WEDŁUG FORM PRAWNYCH, WOJEWÓDZTW I PODREGIONÓW (dok.)

WYSZCZEGÓLNIENIE a - 31.12.2015 r. b - 30.06.2016 r. c - przyrost d - 2015 = 100		Ogółem	Spółki kapitałowe			Spółki osobowe				
			razem	akcyjne	z o.o.	razem	partner- skie	jawne	koman- dytowe	koman- dytowo- akcyjne
pilski	a	2159	1767	40	1727	392	6	280	97	9
	b	2238	1835	40	1795	403	8	279	108	8
	c	79	68	0	68	11	2	-1	11	-1
	d	103,7	103,8	100,0	103,9	102,8	133,3	99,6	111,3	88,9
poznański	a	8073	6598	137	6461	1475	16	784	589	86
	b	8489	6930	140	6790	1559	17	789	668	85
	c	416	332	3	329	84	1	5	79	-1
	d	105,2	105,0	102,2	105,1	105,7	106,3	100,6	113,4	98,8
m. Poznań	a	23196	20243	584	19659	2953	128	1060	1450	315
	b	24432	21291	601	20690	3141	133	1068	1640	300
	c	1236	1048	17	1031	188	5	8	190	-15
	d	105,3	105,2	102,9	105,2	106,4	103,9	100,8	113,1	95,2
<b>Zachodnio-pomorskie</b>	<b>a</b>	<b>18686</b>	<b>16349</b>	<b>294</b>	<b>16055</b>	<b>2337</b>	<b>68</b>	<b>1445</b>	<b>729</b>	<b>95</b>
	<b>b</b>	<b>19297</b>	<b>16871</b>	<b>304</b>	<b>16567</b>	<b>2426</b>	<b>68</b>	<b>1456</b>	<b>811</b>	<b>91</b>
	<b>c</b>	<b>611</b>	<b>522</b>	<b>10</b>	<b>512</b>	<b>89</b>	<b>0</b>	<b>11</b>	<b>82</b>	<b>-4</b>
	<b>d</b>	<b>103,3</b>	<b>103,2</b>	<b>103,4</b>	<b>103,2</b>	<b>103,8</b>	<b>100,0</b>	<b>100,8</b>	<b>111,2</b>	<b>95,8</b>
<i>Podregiony:</i>										
koszaliński	a	3201	2786	44	2742	415	13	275	110	17
	b	3286	2869	44	2825	417	13	274	116	14
	c	85	83	0	83	2	0	-1	6	-3
	d	102,7	103,0	100,0	103,0	100,5	100,0	99,6	105,5	82,4
szczecinecko-pyrzycki	a	2349	2093	29	2064	256	5	184	63	4
	b	2385	2129	31	2098	256	5	181	66	4
	c	36	36	2	34	0	0	-3	3	0
	d	101,5	101,7	106,9	101,6	100,0	100,0	98,4	104,8	100,0
m. Szczecin	a	9272	8186	160	8026	1086	40	573	421	52
	b	9652	8504	169	8335	1148	40	575	479	54
	c	380	318	9	309	62	0	2	58	2
	d	104,1	103,9	105,6	103,8	105,7	100,0	100,3	113,8	103,8
szczeciński	a	3864	3284	61	3223	580	10	413	135	22
	b	3974	3369	60	3309	605	10	426	150	19
	c	110	85	-1	86	25	0	13	15	-3
	d	102,8	102,6	98,4	102,7	104,3	100,0	103,1	111,1	86,4

## SPÓŁKI Z OGRANICZONĄ ODPOWIEDZIALNOŚCIĄ

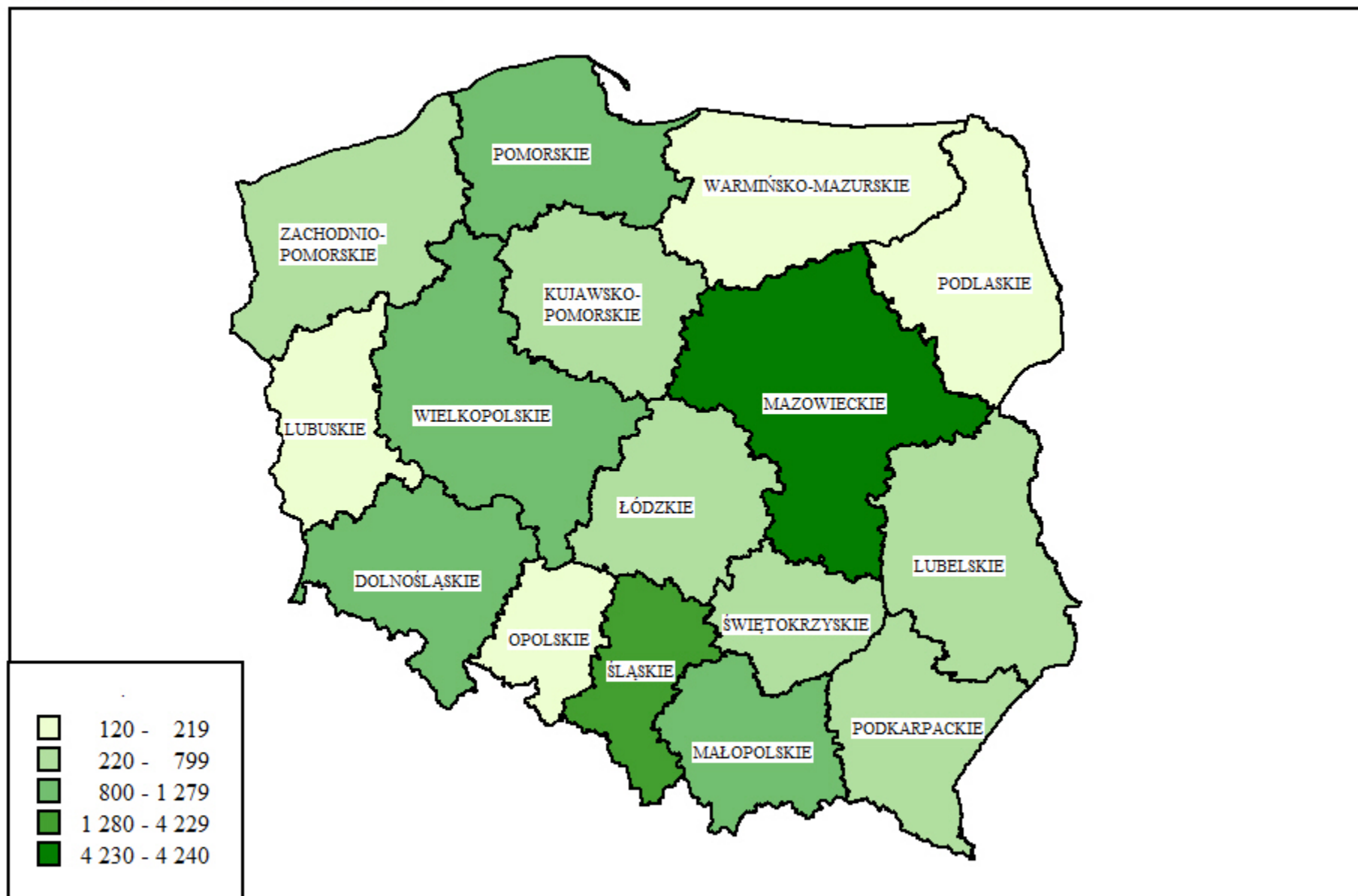
LICZBA PODMIOTÓW WG STANU NA 30 VI 2016 R.



Uwaga: przedziały utworzono przy użyciu metody podziału naturalnego (faktyczna liczba podmiotów danego województwa jak najmniej różni się od średniej przedziału).

## SPÓŁKI AKCYJNE

LICZBA PODMIOTÓW WG STANU NA 30 VI 2016 R.



Uwaga: przedziały utworzono przy użyciu metody podziału naturalnego (faktyczna liczba podmiotów danego województwa jak najmniej różni się od średniej przedziału).

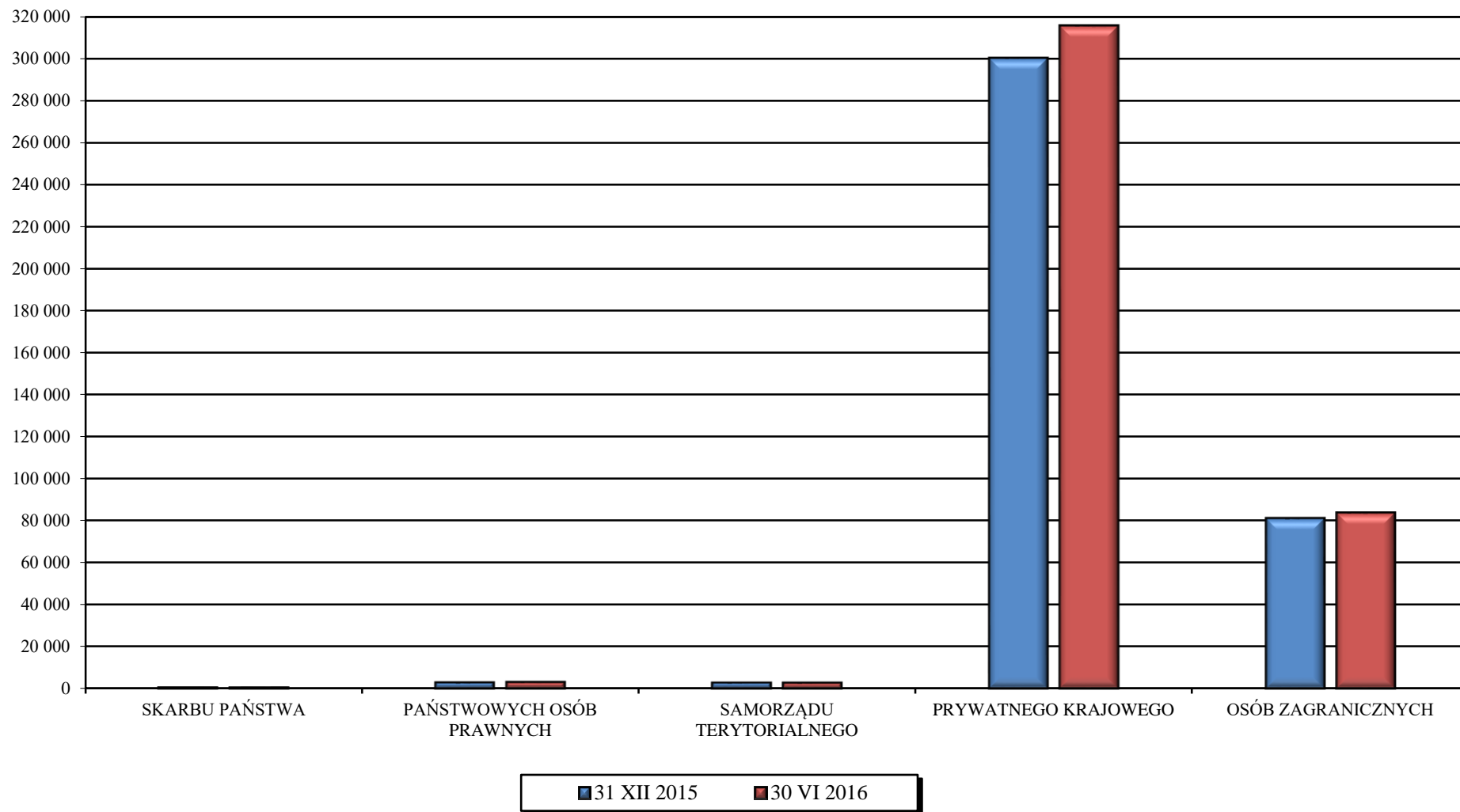
TABL.14 SPÓŁKI HANDLOWE WEDŁUG RODZAJU KAPITAŁU ORAZ FORM PRAWNYCH

WYSZCZEGÓLNIENIE	Ogółem <sup>10</sup>	Według rodzaju kapitału										
		Skarbu Państwa		państwowych osób prawnych		samorządu terytorialnego		prywatnego krajowego		zagranicznego		
		razem	w tym jedno-osobowe	razem	w tym o jedno-rodnym rodzaju	razem	w tym o jedno-rodnym rodzaju	razem	w tym o jedno-rodnym rodzaju	razem	w tym o jedno-rodnym rodzaju	
a - 31.12.2015 r. b - 30.06.2016 r. c - przyrost d - 2015 = 100												
<b>OGÓŁEM</b>	<b>a</b>	<b>456910<sup>11</sup></b>	<b>1148</b>	<b>350</b>	<b>3660</b>	<b>894</b>	<b>3159</b>	<b>2260</b>	<b>368068</b>	<b>314681</b>	<b>85552</b>	<b>54634</b>
	<b>b</b>	<b>478891<sup>11</sup></b>	<b>1116</b>	<b>342</b>	<b>3942</b>	<b>1074</b>	<b>3174</b>	<b>2276</b>	<b>386314</b>	<b>330989</b>	<b>88953</b>	<b>57381</b>
	<b>c</b>	<b>21981</b>	<b>-32</b>	<b>-8</b>	<b>282</b>	<b>180</b>	<b>15</b>	<b>16</b>	<b>18246</b>	<b>16308</b>	<b>3401</b>	<b>2747</b>
	<b>d</b>	<b>104,8</b>	<b>97,2</b>	<b>97,7</b>	<b>107,7</b>	<b>120,1</b>	<b>100,5</b>	<b>100,7</b>	<b>105,0</b>	<b>105,2</b>	<b>104,0</b>	<b>105,0</b>
z tego:												
<b>Spółki kapitałowe</b>	<b>a</b>	<b>393774</b>	<b>1145</b>	<b>349</b>	<b>3477</b>	<b>871</b>	<b>3145</b>	<b>2258</b>	<b>309972</b>	<b>266175</b>	<b>83260</b>	<b>53782</b>
	<b>b</b>	<b>412980</b>	<b>1109</b>	<b>338</b>	<b>3671</b>	<b>1032</b>	<b>3155</b>	<b>2273</b>	<b>325773</b>	<b>281030</b>	<b>86460</b>	<b>56469</b>
	<b>c</b>	<b>19206</b>	<b>-36</b>	<b>-11</b>	<b>194</b>	<b>161</b>	<b>10</b>	<b>15</b>	<b>15801</b>	<b>14855</b>	<b>3200</b>	<b>2687</b>
	<b>d</b>	<b>104,9</b>	<b>96,9</b>	<b>96,8</b>	<b>105,6</b>	<b>118,5</b>	<b>100,3</b>	<b>100,7</b>	<b>105,1</b>	<b>105,6</b>	<b>103,8</b>	<b>105,0</b>
z tego:												
akcyjne	a	11380	551	158	503	67	333	130	9944	7228	1831	702
	b	11588	530	155	500	67	335	131	10133	7394	1845	705
	c	208	-21	-3	-3	0	2	1	189	166	14	3
	d	101,8	96,2	98,1	99,4	100,0	100,6	100,8	101,9	102,3	100,8	100,4
z o.o.	a	382394	594	191	2974	804	2812	2128	300028	258947	81429	53080
	b	401392	579	183	3171	965	2820	2142	315640	273636	84615	55764
	c	18998	-15	-8	197	161	8	14	15612	14689	3186	2684
	d	105,0	97,5	95,8	106,6	120,0	100,3	100,7	105,2	105,7	103,9	105,1
<b>Spółki osobowe</b>	<b>a</b>	<b>63136</b>	<b>3</b>	<b>1</b>	<b>183</b>	<b>23</b>	<b>14</b>	<b>2</b>	<b>58096</b>	<b>48506</b>	<b>2292</b>	<b>852</b>
	<b>b</b>	<b>65911</b>	<b>7</b>	<b>4</b>	<b>271</b>	<b>42</b>	<b>19</b>	<b>3</b>	<b>60541</b>	<b>49959</b>	<b>2493</b>	<b>912</b>
	<b>c</b>	<b>2775</b>	<b>4</b>	<b>3</b>	<b>88</b>	<b>19</b>	<b>5</b>	<b>1</b>	<b>2445</b>	<b>1453</b>	<b>201</b>	<b>60</b>
	<b>d</b>	<b>104,4</b>	<b>233,3</b>	<b>400,0</b>	<b>148,1</b>	<b>182,6</b>	<b>135,7</b>	<b>150,0</b>	<b>104,2</b>	<b>103,0</b>	<b>108,8</b>	<b>107,0</b>
z tego:												
partnerskie	a	2150	–	–	–	–	–	–	2050	2042	9	1
	b	2196	–	–	–	–	–	–	2091	2086	6	1
	c	46	–	–	–	–	–	–	41	44	-3	0
	d	102,1	–	–	–	–	–	–	102,0	102,2	66,7	100,0
jawne	a	35896	2	1	12	7	5	–	34822	34192	367	91
	b	36104	2	1	15	10	4	–	35073	34439	390	109
	c	208	0	0	3	3	-1	–	251	247	23	18
	d	100,6	100,0	100,0	125,0	142,9	80,0	–	100,7	100,7	106,3	119,8
komandytowe	a	20391	1	–	147	11	6	1	16709	8721	1643	628
	b	23187	2	–	231	27	12	2	19136	10116	1842	686
	c	2796	1	–	84	16	6	1	2427	1395	199	58
	d	113,7	200,0	–	157,1	245,5	200,0	200	114,5	116,0	112,1	109,2
komandytowo-akcyjne	a	4699	–	–	24	5	3	1	4515	3551	273	132
	b	4424	3	3	25	5	3	1	4241	3318	255	116
	c	-275	3	3	1	0	0	0	-274	-233	-18	-16
	d	94,1	x	x	104,2	100,0	100,0	100,0	93,9	93,4	93,4	87,9

<sup>10</sup> Sumy danych wg rodzajów kapitału nie równają się ich ogólnej liczbie, ponieważ spółki o mieszanym kapitale występują w dwóch lub więcej rubrykach tablicy, zależnie od rodzajów kapitału zaangażowanego w spółce.

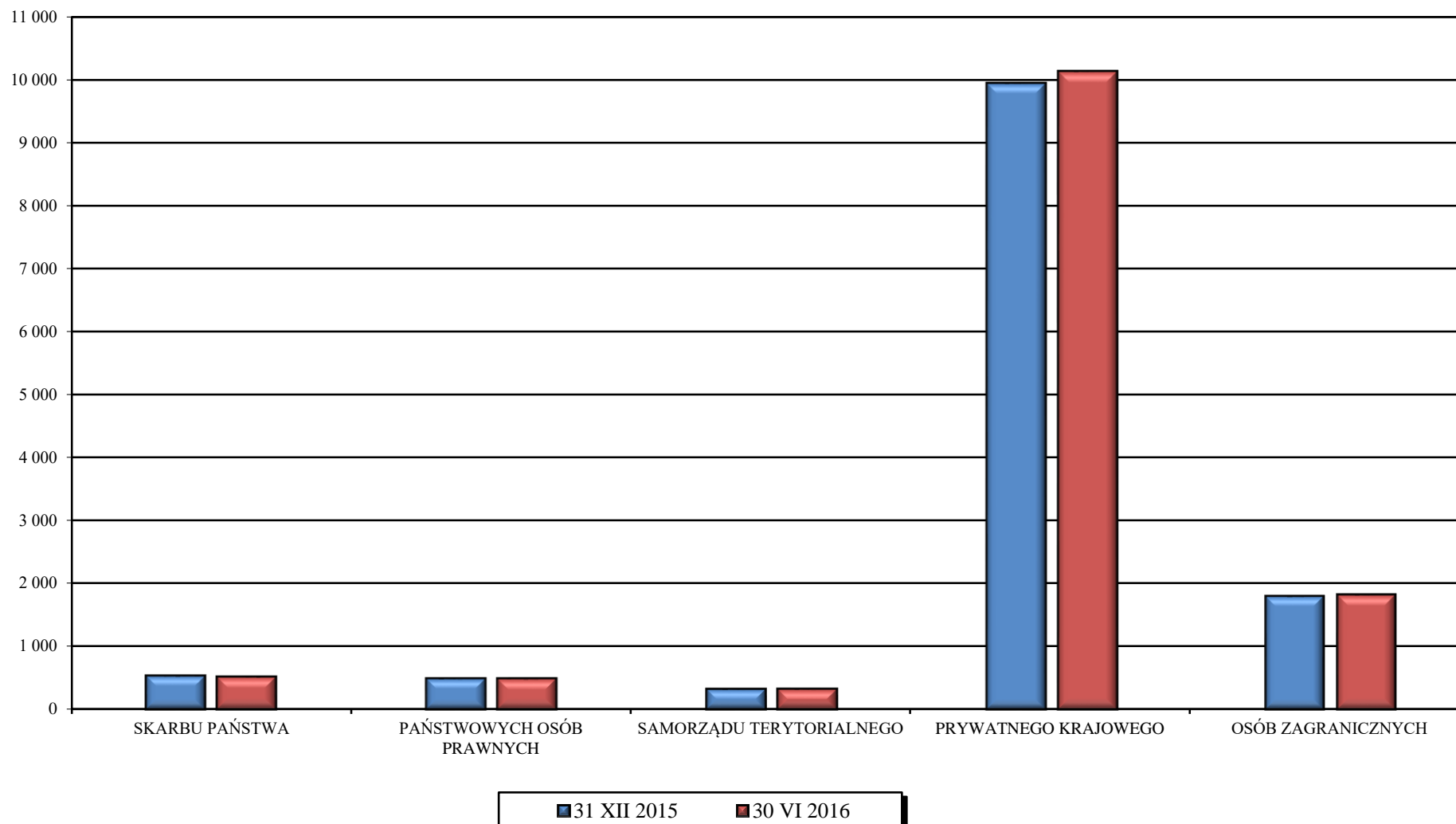
<sup>11</sup> W podziale według rodzaju kapitału – bez podmiotów, dla których informacja o formie własności nie występuje w rejestrze REGON.

## SPÓŁKI Z OGRANICZONĄ ODPOWIEDZIALNOŚCIĄ WEDŁUG RODZAJU KAPITAŁU





## SPÓŁKI AKCYJNE WEDŁUG RODZAJU KAPITAŁU



TABL.15 SPÓŁKI HANDLOWE WEDŁUG RODZAJU KAPITAŁU ORAZ SEKCJI I DZIAŁÓW PKD

WYSZCZEGÓLNIENIE		Rodzaj kapitału										
		Skarbu Państwa		państwowych osób prawnych		samorządu terytorialnego		prywatnego krajowego		zagranicznego		
		razem	w tym jednoosobowe	razem	w tym o jednorodnym rodzaju	razem	w tym o jednorodnym rodzaju	razem	w tym o jednorodnym rodzaju	razem	w tym o jednorodnym rodzaju	
a - 31.12.2015 r. b - 30.06.2016 r. c - przyrost d - 2015 = 100	Ogółem <sup>10</sup>											
<b>OGÓŁEM</b>	a	456910 <sup>7</sup>	1148	350	3660	894	3159	2260	368068	314681	85552	54634
	b	478891 <sup>7</sup>	1116	342	3942	1074	3174	2276	386314	330989	88953	57381
	c	21981	-32	-8	282	180	15	16	18246	16308	3401	2747
	d	104,8	97,2	97,7	107,7	120,1	100,5	100,7	105,0	105,2	104,0	105,0
<b>Rolnictwo, leśnictwo, łowiectwo i rybactwo</b>	a	7554	42	29	93	48	17	9	6245	4902	1834	841
	b	7846	42	29	97	50	16	8	6495	5104	1882	868
	c	292	0	0	4	2	-1	-1	250	202	48	27
	d	103,9	100,0	100,0	104,3	104,2	94,1	88,9	104,0	104,1	102,6	103,2
Uprawy rolne, chów i hodowla zwierząt, łowiectwo <sup>Δ</sup>	a	6783	39	27	88	46	15	7	5620	4380	1674	757
	b	7051	39	27	92	48	14	6	5840	4556	1722	784
	c	268	0	0	4	2	-1	-1	220	176	48	27
	d	104,0	100,0	100,0	104,5	104,3	93,3	85,7	103,9	104,0	102,9	103,6
Leśnictwo i pozyskiwanie drewna	a	505	-	-	3	1	1	1	401	333	115	63
	b	522	-	-	3	1	1	1	422	351	115	63
	c	17	-	-	0	0	0	0	21	18	0	0
	d	103,4	-	-	100,0	100,0	100,0	100,0	105,2	105,4	100,0	100,0
Rybactwo	a	266	3	2	2	1	1	1	224	189	45	21
	b	273	3	2	2	1	1	1	233	197	45	21
	c	7	0	0	0	0	0	0	9	8	0	0
	d	102,6	100,0	100,0	100,0	100,0	100,0	100,0	104,0	104,2	100,0	100,0
<b>Górnictwo i wydobywanie</b>	a	2001	29	10	41	11	18	12	1669	1360	363	202
	b	2065	27	10	44	12	17	12	1724	1404	363	202
	c	64	-2	0	3	1	-1	0	55	44	0	0
	d	103,2	93,1	100,0	107,3	109,1	94,4	100,0	103,3	103,2	100,0	100,0
Wydobywanie węgla kamiennego i węgla brunatnego (lignitu)	a	104	7	5	6	3	-	-	78	54	28	16
	b	101	7	5	4	3	-	-	75	51	28	16
	c	-3	0	0	-2	0	-	-	-3	-3	0	0
	d	97,1	100,0	100,0	66,7	100,0	-	-	96,2	94,4	100,0	100,0
Górnictwo ropy naftowej i gazu ziemnego	a	129	-	-	3	-	-	-	69	56	69	56
	b	119	-	-	2	-	-	-	61	51	65	55
	c	-10	-	-	-1	-	-	-	-8	-5	-4	-1
	d	92,2	-	-	66,7	-	-	-	88,4	91,1	94,2	98,2
Górnictwo rud metali	a	27	1	-	-	-	-	-	15	9	11	9
	b	25	1	-	-	-	-	-	16	9	10	8
	c	-2	0	-	-	-	-	-	1	0	-1	-1
	d	92,6	100,0	-	-	-	-	-	106,7	100,0	90,9	88,9

<sup>7</sup> patrz str. 80<sup>10</sup> patrz str. 151

TABL.15 SPÓŁKI HANDLOWE WEDŁUG RODZAJU KAPITAŁU ORAZ SEKCJI I DZIAŁÓW PKD (cd.)

WYSZCZEGÓLNIENIE		Rodzaj kapitału										
		Skarbu Państwa		państwowych osób prawnych		samorządu terytorialnego		prywatnego krajowego		zagranicznego		
		razem	w tym jedno-osobowe	razem	w tym o jedno-rodnym rodzaju	razem	w tym o jedno-rodnym rodzaju	razem	w tym o jedno-rodnym rodzaju	razem	w tym o jedno-rodnym rodzaju	
a - 31.12.2015 r. b - 30.06.2016 r. c - przyrost d - 2015 = 100	Ogółem											
Pozostałe górnictwo i wydobywanie	a	1398	17	3	25	6	18	12	1214	1009	199	95
	b	1458	15	3	27	6	17	12	1258	1045	203	97
	c	60	-2	0	2	0	-1	0	44	36	4	2
	d	104,3	88,2	100,0	108,0	100,0	94,4	100,0	103,6	103,6	102,0	102,1
Działalność usługowa wspomagająca górnictwo <sup>Δ</sup>	a	343	4	2	7	2	-	-	293	232	56	26
	b	362	4	2	11	3	-	-	314	248	57	26
	c	19	0	0	4	1	-	-	21	16	1	0
	d	105,5	100,0	100,0	157,1	150,0	-	-	107,2	106,9	101,8	100,0
<b>Przetwórstwo przemysłowe</b>	<b>a</b>	<b>60895</b>	<b>362</b>	<b>85</b>	<b>949</b>	<b>183</b>	<b>143</b>	<b>48</b>	<b>50567</b>	<b>41484</b>	<b>13484</b>	<b>7631</b>
	<b>b</b>	<b>62637</b>	<b>349</b>	<b>84</b>	<b>971</b>	<b>193</b>	<b>141</b>	<b>49</b>	<b>52072</b>	<b>42797</b>	<b>13724</b>	<b>7813</b>
	<b>c</b>	<b>1742</b>	<b>-13</b>	<b>-1</b>	<b>22</b>	<b>10</b>	<b>-2</b>	<b>1</b>	<b>1505</b>	<b>1313</b>	<b>240</b>	<b>182</b>
	<b>d</b>	<b>102,9</b>	<b>96,4</b>	<b>98,8</b>	<b>102,3</b>	<b>105,5</b>	<b>98,6</b>	<b>102,1</b>	<b>103,0</b>	<b>103,2</b>	<b>101,8</b>	<b>102,4</b>
Produkcja artykułów spożywczych	a	7777	36	5	97	18	15	2	6707	5584	1582	783
	b	7948	34	5	98	20	16	2	6848	5712	1608	799
	c	171	-2	0	1	2	1	0	141	128	26	16
	d	102,2	94,4	100,0	101,0	111,1	106,7	100,0	102,1	102,3	101,6	102,0
Produkcja napojów	a	1051	3	1	10	2	3	1	883	703	243	109
	b	1089	3	1	11	2	3	1	919	734	247	113
	c	38	0	0	1	0	0	0	36	31	4	4
	d	103,6	100,0	100,0	110,0	100,0	100,0	100,0	104,1	104,4	101,6	103,7
Produkcja wyrobów tytoniowych	a	66	1	-	-	-	-	-	49	39	18	11
	b	71	1	-	-	-	-	-	49	40	20	13
	c	5	0	-	-	-	-	-	0	1	2	2
	d	107,6	100,0	-	-	-	-	-	100,0	102,6	111,1	118,2
Produkcja wyrobów tekstylnych	a	1392	22	6	14	2	8	1	1069	857	414	272
	b	1440	21	6	15	3	8	1	1105	892	422	281
	c	48	-1	0	1	1	0	0	36	35	8	9
	d	103,4	95,5	100,0	107,1	150,0	100,0	100,0	103,4	104,1	101,9	103,3
Produkcja odzieży	a	2989	14	4	50	9	4	1	2459	2043	773	434
	b	3042	14	4	51	9	4	1	2512	2090	777	437
	c	53	0	0	1	0	0	0	53	47	4	3
	d	101,8	100,0	100,0	102,0	100,0	100,0	100,0	102,2	102,3	100,5	100,7
Produkcja skór i wyrobów skórzanych <sup>Δ</sup>	a	579	3	1	10	2	2	-	479	400	139	81
	b	592	3	1	9	2	2	-	489	407	141	81
	c	13	0	0	-1	0	0	-	10	7	2	0
	d	102,2	100,0	100,0	90,0	100,0	100,0	-	102,1	101,8	101,4	100,0

TABL.15 SPÓŁKI HANDLOWE WEDŁUG RODZAJU KAPITAŁU ORAZ SEKCJI I DZIAŁÓW PKD (cd.)

WYSZCZEGÓLNIENIE		Rodzaj kapitału										
		Skarbu Państwa		państwowych osób prawnych		samorządu terytorialnego		prywatnego krajowego		zagranicznego		
		razem	w tym jedno-osobowe	razem	w tym o jedno-rodnym rodzaju	razem	w tym o jedno-rodnym rodzaju	razem	w tym o jedno-rodnym rodzaju	razem	w tym o jedno-rodnym rodzaju	
a - 31.12.2015 r. b - 30.06.2016 r. c - przyrost d - 2015 = 100	Ogółem											
Produkcja wyrobów z drewna, korka, słomy i wikliny <sup>A</sup>	a	4547	16	4	55	11	12	5	3862	3144	1078	525
	b	4637	16	4	57	12	13	6	3939	3210	1086	532
	c	90	0	0	2	1	1	1	77	66	8	7
	d	102,0	100,0	100,0	103,6	109,1	108,3	120,0	102,0	102,1	100,7	101,3
Produkcja papieru i wyrobów z papieru	a	1337	5	1	6	2	2	-	1130	976	258	159
	b	1355	4	1	4	-	2	-	1148	992	260	161
	c	18	-1	0	-2	-2	0	-	18	16	2	2
	d	101,3	80,0	100,0	66,7	x	100,0	-	101,6	101,6	100,8	101,3
Poligrafia i reprodukcja zapisanych nośników informacji	a	2735	12	7	18	2	3	1	2413	2123	349	206
	b	2763	12	8	20	4	3	1	2450	2152	358	213
	c	28	0	1	2	2	0	0	37	29	9	7
	d	101,0	100,0	114,3	111,1	200,0	100,0	100,0	101,5	101,4	102,6	103,4
Produkcja koksu i produktów rafinacji ropy naftowej <sup>A</sup>	a	318	10	-	7	1	-	-	272	218	53	31
	b	329	10	-	6	1	-	-	277	223	54	32
	c	11	0	-	-1	0	-	-	5	5	1	1
	d	103,5	100,0	-	85,7	100,0	-	-	101,8	102,3	101,9	103,2
Produkcja chemikaliów i wyrobów chemicznych	a	2567	18	4	34	9	6	-	2135	1717	555	307
	b	2716	19	4	33	6	5	1	2257	1824	581	326
	c	149	1	0	-1	-3	-1	1	122	107	26	19
	d	105,8	105,6	100,0	97,1	66,7	83,3	x	105,7	106,2	104,7	106,2
Produkcja wyrobów farmaceutycznych <sup>A</sup>	a	528	3	1	11	1	-	-	419	342	110	66
	b	538	3	1	12	1	-	-	429	352	107	66
	c	10	0	0	1	0	-	-	10	10	-3	0
	d	101,9	100,0	100,0	109,1	100,0	-	-	102,4	102,9	97,3	100,0
Produkcja wyrobów z gumy i tworzyw sztucznych	a	4318	15	3	33	3	3	1	3540	2869	1093	627
	b	4418	15	3	35	4	3	1	3628	2951	1097	638
	c	100	0	0	2	1	0	0	88	82	4	11
	d	102,3	100,0	100,0	106,1	133,3	100,0	100,0	102,5	102,9	100,4	101,8
Produkcja wyrobów z pozostałych mineralnych surowców niemetalicznych	a	3785	22	6	89	14	10	3	3291	2710	719	363
	b	3866	21	5	92	16	10	3	3353	2758	735	372
	c	81	-1	-1	3	2	0	0	62	48	16	9
	d	102,1	95,5	83,3	103,4	114,3	100,0	100,0	101,9	101,8	102,2	102,5
Produkcja metali	a	961	15	-	19	6	2	1	745	577	254	173
	b	986	14	-	19	6	3	2	765	597	254	176
	c	25	-1	-	0	0	1	1	20	20	0	3
	d	102,6	93,3	-	100,0	100,0	150,0	200,0	102,7	103,5	100,0	101,7

TABL.15 SPÓŁKI HANDLOWE WEDŁUG RODZAJU KAPITAŁU ORAZ SEKCJI I DZIAŁÓW PKD (cd.)

WYSZCZEGÓLNIENIE		Rodzaj kapitału										
		Skarbu Państwa		państwowych osób prawnych		samorządu terytorialnego		prywatnego krajowego		zagranicznego		
		razem	w tym jedno-osobowe	razem	w tym o jedno-rodnym rodzaju	razem	w tym o jedno-rodnym rodzaju	razem	w tym o jedno-rodnym rodzaju	razem	w tym o jedno-rodnym rodzaju	
a - 31.12.2015 r. b - 30.06.2016 r. c - przyrost d - 2015 = 100	Ogółem											
Produkcja wyrobów z metali <sup>Δ</sup>	a	7960	33	14	116	24	21	10	6585	5399	1750	996
	b	8256	29	13	119	24	20	9	6869	5648	1782	1019
	c	296	-4	-1	3	0	-1	-1	284	249	32	23
	d	103,7	87,9	92,9	102,6	100,0	95,2	90,0	104,3	104,6	101,8	102,3
Produkcja komputerów, wyrobów elektronicznych i optycznych	a	2085	21	6	43	13	5	-	1698	1347	466	279
	b	2149	20	6	46	15	6	-	1741	1387	471	285
	c	64	-1	0	3	2	1	-	43	40	5	6
	d	103,1	95,2	100,0	107,0	115,4	120,0	-	102,5	103,0	101,1	102,2
Produkcja urządzeń elektrycznych	a	1476	14	1	17	1	2	-	1143	916	391	254
	b	1537	13	-	20	3	2	-	1202	968	403	264
	c	61	-1	-1	3	2	0	-	59	52	12	10
	d	104,1	92,9	x	117,6	300,0	100,0	-	105,2	105,7	103,1	103,9
Produkcja maszyn i urządzeń <sup>Δ</sup>	a	3304	48	12	84	21	14	7	2650	2085	815	482
	b	3414	46	12	85	21	13	7	2734	2159	830	490
	c	110	-2	0	1	0	-1	0	84	74	15	8
	d	103,3	95,8	100,0	101,2	100,0	92,9	100,0	103,2	103,5	101,8	101,7
Produkcja pojazdów samochodowych, przyczep i naczep <sup>Δ</sup>	a	1037	12	4	11	1	1	-	689	513	437	308
	b	1059	12	4	13	2	1	-	703	525	449	318
	c	22	0	0	2	1	0	-	14	12	12	10
	d	102,1	100,0	100,0	118,2	200,0	100,0	-	102,0	102,3	102,7	103,2
Produkcja pozostałego sprzętu transportowego	a	1010	11	-	25	6	2	-	802	631	243	141
	b	1052	11	-	24	6	1	-	837	662	244	142
	c	42	0	-	-1	0	-1	-	35	31	1	1
	d	104,2	100,0	-	96,0	100,0	50,0	-	104,4	104,9	100,4	100,7
Produkcja mebli	a	2501	4	-	13	1	2	1	2065	1714	563	320
	b	2591	4	-	13	1	2	1	2144	1787	577	327
	c	90	0	-	0	0	0	0	79	73	14	7
	d	103,6	100,0	-	100,0	100,0	100,0	100,0	103,8	104,3	102,5	102,2
Pozostała produkcja wyrobów	a	2251	3	1	81	11	3	2	1819	1495	496	291
	b	2324	3	1	81	11	3	2	1881	1540	510	301
	c	73	0	0	0	0	0	0	62	45	14	10
	d	103,2	100,0	100,0	100,0	100,0	100,0	100,0	103,4	103,0	102,8	103,4
Naprawa, konserwacja i instalowanie maszyn i urządzeń	a	4321	21	4	106	23	23	12	3663	3082	685	413
	b	4465	21	5	108	24	21	11	3793	3187	711	427
	c	144	0	1	2	1	-2	-1	130	105	26	14
	d	103,3	100,0	125,0	101,9	104,3	91,3	91,7	103,5	103,4	103,8	103,4

TABL.15 SPÓŁKI HANDLOWE WEDŁUG RODZAJU KAPITAŁU ORAZ SEKCJI I DZIAŁÓW PKD (cd.)

WYSZCZEGÓLNIENIE		Rodzaj kapitału										
		Skarbu Państwa		państwowych osób prawnych		samorządu terytorialnego		prywatnego krajowego		zagranicznego		
		razem	w tym jednoosobowe	razem	w tym o jednorodnym rodzaju	razem	w tym o jednorodnym rodzaju	razem	w tym o jednorodnym rodzaju	razem	w tym o jednorodnym rodzaju	
a - 31.12.2015 r. b - 30.06.2016 r. c - przyrost d - 2015 = 100	Ogółem											
<b>Wytwarzanie i zaopatrywanie w energię elektryczną, gaz, parę wodną i gorącą wodę<sup>Δ</sup></b>	a	6392	34	11	76	34	289	211	4902	3944	1316	816
	b	6687	30	11	81	35	291	208	5158	4187	1350	850
	c	295	-4	0	5	1	2	-3	256	243	34	34
	d	104,6	88,2	100,0	106,6	102,9	100,7	98,6	105,2	106,2	102,6	104,2
<b>Dostawa wody; gospodarowanie ściekami i odpadami; rekultywacja<sup>Δ</sup></b>	a	4620	18	7	47	18	1021	900	3205	2640	538	261
	b	4756	17	5	48	19	1033	915	3345	2769	541	259
	c	136	-1	-2	1	1	12	15	140	129	3	-2
	d	102,9	94,4	71,4	102,1	105,6	101,2	101,7	104,4	104,9	100,6	99,2
Pobór, uzdatnianie i dostarczanie wody	a	703	9	3	9	4	558	524	149	109	17	9
	b	721	9	3	9	4	569	535	156	116	17	9
	c	18	0	0	0	0	11	11	7	7	0	0
	d	102,6	100,0	100,0	100,0	100,0	102,0	102,1	104,7	106,4	100,0	100,0
Odprowadzanie i oczyszczanie ścieków	a	318	4	3	6	2	163	144	137	103	29	15
	b	318	3	2	4	2	162	146	142	109	28	13
	c	0	-1	-1	-2	0	-1	2	5	6	-1	-2
	d	100,0	75,0	66,7	66,7	100,0	99,4	101,4	103,6	105,8	96,6	86,7
Gospodarka odpadami; odzysk surowców <sup>Δ</sup>	a	3255	5	1	29	11	293	227	2622	2180	456	220
	b	3345	5	-	32	12	295	229	2730	2274	457	218
	c	90	0	-1	3	1	2	2	108	94	1	-2
	d	102,8	100,0	x	110,3	109,1	100,7	100,9	104,1	104,3	100,2	99,1
Rekultywacja <sup>Δ</sup>	a	344	-	-	3	1	7	5	297	248	36	17
	b	372	-	-	3	1	7	5	317	270	39	19
	c	28	-	-	0	0	0	0	20	22	3	2
	d	108,1	-	-	100,0	100,0	100,0	100,0	106,7	108,9	108,3	111,8
<b>Budownictwo</b>	a	51144	83	17	510	82	228	148	43682	37547	7360	4184
	b	53400	83	17	546	98	231	151	45535	39193	7607	4385
	c	2256	0	0	36	16	3	3	1853	1646	247	201
	d	104,4	100,0	100,0	107,1	119,5	101,3	102,0	104,2	104,4	103,4	104,8
Budowa budynków <sup>Δ</sup>	a	32357	36	5	306	39	161	106	27130	22923	5144	2993
	b	33770	35	5	337	53	165	109	28247	23896	5300	3126
	c	1413	-1	0	31	14	4	3	1117	973	156	133
	d	104,4	97,2	100,0	110,1	135,9	102,5	102,8	104,1	104,2	103,0	104,4
Budowa obiektów inżynierii lądowej i wodnej <sup>Δ</sup>	a	6625	33	8	99	22	53	38	5886	5128	806	427
	b	6823	34	8	101	23	52	38	6084	5307	815	428
	c	198	1	0	2	1	-1	0	198	179	9	1
	d	103,0	103,0	100,0	102,0	104,5	98,1	100,0	103,4	103,5	101,1	100,2

TABL.15 SPÓŁKI HANDLOWE WEDŁUG RODZAJU KAPITAŁU ORAZ SEKCJI I DZIAŁÓW PKD (cd.)

WYSZCZEGÓLNIENIE		Rodzaj kapitału										
		Skarbu Państwa		państwowych osób prawnych		samorządu terytorialnego		prywatnego krajowego		zagranicznego		
		razem	w tym jedno-osobowe	razem	w tym o jedno-rodnym rodzaju	razem	w tym o jedno-rodnym rodzaju	razem	w tym o jedno-rodnym rodzaju	razem	w tym o jedno-rodnym rodzaju	
a - 31.12.2015 r. b - 30.06.2016 r. c - przyrost d - 2015 = 100	Ogółem											
Roboty budowlane specjalistyczne	a	12162	14	4	105	21	14	4	10666	9496	1410	764
	b	12807	14	4	108	22	14	4	11204	9990	1492	831
	c	645	0	0	3	1	0	0	538	494	82	67
	d	105,3	100,0	100,0	102,9	104,8	100,0	100,0	105,0	105,2	105,8	108,8
<b>Handel; naprawa pojazdów samochodowych<sup>Δ</sup></b>	<b>a</b>	<b>129523</b>	<b>119</b>	<b>18</b>	<b>625</b>	<b>130</b>	<b>90</b>	<b>20</b>	<b>100003</b>	<b>86180</b>	<b>32081</b>	<b>22640</b>
	<b>b</b>	<b>134289</b>	<b>117</b>	<b>17</b>	<b>673</b>	<b>165</b>	<b>95</b>	<b>24</b>	<b>103520</b>	<b>89346</b>	<b>33498</b>	<b>23902</b>
	<b>c</b>	<b>4766</b>	<b>-2</b>	<b>-1</b>	<b>48</b>	<b>35</b>	<b>5</b>	<b>4</b>	<b>3517</b>	<b>3166</b>	<b>1417</b>	<b>1262</b>
	<b>d</b>	<b>103,7</b>	<b>98,3</b>	<b>94,4</b>	<b>107,7</b>	<b>126,9</b>	<b>105,6</b>	<b>120,0</b>	<b>103,5</b>	<b>103,7</b>	<b>104,4</b>	<b>105,6</b>
Handel hurtowy i detaliczny pojazdami samochodowymi oraz ich naprawa <sup>Δ</sup>	a	9919	11	2	35	8	10	5	8171	7069	1840	1112
	b	10418	11	2	39	12	11	6	8536	7410	1946	1208
	c	499	0	0	4	4	1	1	365	341	106	96
	d	105,0	100,0	100,0	111,4	150,0	110,0	120,0	104,5	104,8	105,8	108,6
Handel hurtowy <sup>Δ</sup>	a	86535	89	13	449	84	58	10	65953	56020	23602	16358
	b	89294	89	12	472	98	61	12	67983	57827	24610	17259
	c	2759	0	-1	23	14	3	2	2030	1807	1008	901
	d	103,2	100,0	92,3	105,1	116,7	105,2	120,0	103,1	103,2	104,3	105,5
Handel detaliczny <sup>Δ</sup>	a	33069	19	3	141	38	22	5	25879	23091	6639	5170
	b	34577	17	3	162	55	23	6	27001	24109	6942	5435
	c	1508	-2	0	21	17	1	1	1122	1018	303	265
	d	104,6	89,5	100,0	114,9	144,7	104,5	120,0	104,3	104,4	104,6	105,1
<b>Transport i gospodarka magazynowa</b>	<b>a</b>	<b>17332</b>	<b>94</b>	<b>49</b>	<b>157</b>	<b>30</b>	<b>234</b>	<b>186</b>	<b>13496</b>	<b>11698</b>	<b>3252</b>	<b>2131</b>
	<b>b</b>	<b>18524</b>	<b>92</b>	<b>47</b>	<b>166</b>	<b>36</b>	<b>233</b>	<b>186</b>	<b>14631</b>	<b>12760</b>	<b>3409</b>	<b>2258</b>
	<b>c</b>	<b>1192</b>	<b>-2</b>	<b>-2</b>	<b>9</b>	<b>6</b>	<b>-1</b>	<b>0</b>	<b>1135</b>	<b>1062</b>	<b>157</b>	<b>127</b>
	<b>d</b>	<b>106,9</b>	<b>97,9</b>	<b>95,9</b>	<b>105,7</b>	<b>120,0</b>	<b>99,6</b>	<b>100,0</b>	<b>108,4</b>	<b>109,1</b>	<b>104,8</b>	<b>106,0</b>
Transport lądowy i rurociągowy <sup>Δ</sup>	a	12378	64	41	80	15	186	166	9612	8498	2153	1443
	b	13292	63	40	87	18	186	167	10484	9308	2279	1544
	c	914	-1	-1	7	3	0	1	872	810	126	101
	d	107,4	98,4	97,6	108,8	120,0	100,0	100,6	109,1	109,5	105,9	107,0
Transport wodny	a	203	2	1	8	1	3	2	140	110	62	42
	b	212	2	1	8	1	2	1	150	118	67	46
	c	9	0	0	0	0	-1	-1	10	8	5	4
	d	104,4	100,0	100,0	100,0	100,0	66,7	50,0	107,1	107,3	108,1	109,5
Transport lotniczy	a	169	2	-	4	0	3	-	127	93	44	30
	b	173	2	-	4	0	3	-	135	99	42	28
	c	4	0	-	0	0	0	-	8	6	-2	-2
	d	102,4	100,0	-	100,0	0	100,0	-	106,3	106,5	95,5	93,3

TABL.15 SPÓŁKI HANDLOWE WEDŁUG RODZAJU KAPITAŁU ORAZ SEKCJI I DZIAŁÓW PKD (cd.)

WYSZCZEGÓLNIENIE		Rodzaj kapitału										
		Skarbu Państwa		państwowych osób prawnych		samorządu terytorialnego		prywatnego krajowego		zagranicznego		
		razem	w tym jednoosobowe	razem	w tym o jednolodnym rodzaju	razem	w tym o jednolodnym rodzaju	razem	w tym o jednolodnym rodzaju	razem	w tym o jednolodnym rodzaju	
a - 31.12.2015 r. b - 30.06.2016 r. c - przyrost d - 2015 = 100	Ogółem											
Magazynowanie i działalność usługowa wspomagająca transport	a	4270	25	6	65	14	42	18	3373	2772	947	580
	b	4502	24	5	67	17	42	18	3600	2992	969	599
	c	232	-1	-1	2	3	0	0	227	220	22	19
	d	105,4	96,0	83,3	103,1	121,4	100,0	100,0	106,7	107,9	102,3	103,3
Działalność pocztowa i kurierska	a	312	1	1	-	-	-	-	244	225	46	36
	b	345	1	1	-	-	-	-	262	243	52	41
	c	33	0	0	-	-	-	-	18	18	6	5
	d	110,6	100,0	100,0	-	-	-	-	107,4	108,0	113,0	113,9
<b>Zakwaterowanie i gastronomia<sup>A</sup></b>	<b>a</b>	<b>12731</b>	<b>24</b>	<b>10</b>	<b>77</b>	<b>32</b>	<b>33</b>	<b>16</b>	<b>9907</b>	<b>8340</b>	<b>2764</b>	<b>1750</b>
	<b>b</b>	<b>13459</b>	<b>22</b>	<b>10</b>	<b>77</b>	<b>32</b>	<b>30</b>	<b>13</b>	<b>10471</b>	<b>8842</b>	<b>2866</b>	<b>1828</b>
	<b>c</b>	<b>728</b>	<b>-2</b>	<b>0</b>	<b>0</b>	<b>0</b>	<b>-3</b>	<b>-3</b>	<b>564</b>	<b>502</b>	<b>102</b>	<b>78</b>
	<b>d</b>	<b>105,7</b>	<b>91,7</b>	<b>100,0</b>	<b>100,0</b>	<b>100,0</b>	<b>90,9</b>	<b>81,3</b>	<b>105,7</b>	<b>106,0</b>	<b>103,7</b>	<b>104,5</b>
Zakwaterowanie	a	4463	19	9	52	25	28	14	3678	3085	841	457
	b	4646	18	9	52	26	25	12	3836	3225	856	461
	c	183	-1	0	0	1	-3	-2	158	140	15	4
	d	104,1	94,7	100,0	100,0	104,0	89,3	85,7	104,3	104,5	101,8	100,9
Gastronomia <sup>A</sup>	a	8268	5	1	25	7	5	2	6229	5255	1923	1293
	b	8813	4	1	25	6	5	1	6635	5617	2010	1367
	c	545	-1	0	0	-1	0	-1	406	362	87	74
	d	106,6	80,0	100,0	100,0	85,7	100,0	50,0	106,5	106,9	104,5	105,7
<b>Informacja i komunikacja</b>	<b>a</b>	<b>30366</b>	<b>53</b>	<b>28</b>	<b>180</b>	<b>55</b>	<b>56</b>	<b>21</b>	<b>25198</b>	<b>21774</b>	<b>3817</b>	<b>2365</b>
	<b>b</b>	<b>31869</b>	<b>49</b>	<b>24</b>	<b>206</b>	<b>75</b>	<b>56</b>	<b>21</b>	<b>26469</b>	<b>22907</b>	<b>4042</b>	<b>2557</b>
	<b>c</b>	<b>1503</b>	<b>-4</b>	<b>-4</b>	<b>26</b>	<b>20</b>	<b>0</b>	<b>0</b>	<b>1271</b>	<b>1133</b>	<b>225</b>	<b>192</b>
	<b>d</b>	<b>104,9</b>	<b>92,5</b>	<b>85,7</b>	<b>114,4</b>	<b>136,4</b>	<b>100,0</b>	<b>100,0</b>	<b>105,0</b>	<b>105,2</b>	<b>105,9</b>	<b>108,1</b>
Działalność wydawnicza	a	4567	10	2	44	7	14	5	4064	3534	582	327
	b	4611	9	1	46	8	14	5	4096	3572	585	334
	c	44	-1	-1	2	1	0	0	32	38	3	7
	d	101,0	90,0	50,0	104,5	114,3	100,0	100,0	100,8	101,1	100,5	102,1
Produkcja filmów, programów telewizyjnych i nagrań <sup>A</sup>	a	2059	8	5	13	1	9	4	1792	1563	253	144
	b	2155	5	2	13	1	9	4	1850	1613	263	154
	c	96	-3	-3	0	0	0	0	58	50	10	10
	d	104,7	62,5	40,0	100,0	100,0	100,0	100,0	103,2	103,2	104,0	106,9
Nadawanie programów ogólnodostępnych i abonamentowych	a	513	22	19	2	-	8	2	453	379	64	23
	b	518	21	18	2	-	8	3	458	381	65	24
	c	5	-1	-1	0	-	0	1	5	2	1	1
	d	101,0	95,5	94,7	100,0	-	100,0	150,0	101,1	100,5	101,6	104,3



TABL.15 SPÓŁKI HANDLOWE WEDŁUG RODZAJU KAPITAŁU ORAZ SEKCJI I DZIAŁÓW PKD (cd.)

WYSZCZEGÓLNIENIE		Rodzaj kapitału										
		Skarbu Państwa		państwowych osób prawnych		samorządu terytorialnego		prywatnego krajowego		zagranicznego		
		razem	w tym jedno-osobowe	razem	w tym o jedno-rodnym rodzaju	razem	w tym o jedno-rodnym rodzaju	razem	w tym o jedno-rodnym rodzaju	razem	w tym o jedno-rodnym rodzaju	
a - 31.12.2015 r. b - 30.06.2016 r. c - przyrost d - 2015 = 100	Ogółem											
Telekomunikacja	a	2191	3	-	13	4	12	6	1829	1600	321	221
	b	2293	3	-	12	4	13	6	1906	1670	323	220
	c	102	0	-	-1	0	1	0	77	70	2	-1
	d	104,7	100,0	-	92,3	100,0	108,3	100,0	104,2	104,4	100,6	99,5
Działalność związana z oprogramowaniem	a	14102	7	1	65	24	6	2	11124	9505	2015	1329
	b	15175	8	2	75	28	6	2	12016	10281	2196	1480
i doradztwo w zakresie informatyki <sup>Δ</sup>	c	1073	1	1	10	4	0	0	892	776	181	151
	d	107,6	114,3	200,0	115,4	116,7	100,0	100,0	108,0	108,2	109,0	111,4
Działalność usługowa w zakresie informacji	a	6934	3	1	43	19	7	2	5936	5193	582	321
	b	7117	3	1	58	34	6	1	6143	5390	610	345
	c	183	0	0	15	15	-1	-1	207	197	28	24
	d	102,6	100,0	100,0	134,9	178,9	85,7	50,0	103,5	103,8	104,8	107,5
<b>Działalność finansowa i ubezpieczeniowa</b>	<b>a</b>	<b>14583</b>	<b>43</b>	<b>10</b>	<b>94</b>	<b>28</b>	<b>73</b>	<b>14</b>	<b>12184</b>	<b>10651</b>	<b>1549</b>	<b>961</b>
	<b>b</b>	<b>15614</b>	<b>42</b>	<b>10</b>	<b>103</b>	<b>33</b>	<b>76</b>	<b>14</b>	<b>12987</b>	<b>11392</b>	<b>1611</b>	<b>997</b>
	<b>c</b>	<b>1031</b>	<b>-1</b>	<b>0</b>	<b>9</b>	<b>5</b>	<b>3</b>	<b>0</b>	<b>803</b>	<b>741</b>	<b>62</b>	<b>36</b>
	<b>d</b>	<b>107,1</b>	<b>97,7</b>	<b>100,0</b>	<b>109,6</b>	<b>117,9</b>	<b>104,1</b>	<b>100,0</b>	<b>106,6</b>	<b>107,0</b>	<b>104,0</b>	<b>103,7</b>
Finansowa działalność usługowa <sup>Δ</sup>	a	8925	32	7	61	17	70	13	7331	6337	1029	659
	b	9557	32	8	69	22	71	12	7813	6773	1077	684
	c	632	0	1	8	5	1	-1	482	436	48	25
	d	107,1	100,0	114,3	113,1	129,4	101,4	92,3	106,6	106,9	104,7	103,8
Ubezpieczenia, reasekuracja i fundusze emerytalne <sup>Δ</sup>	a	130	2	-	3	2	-	-	92	68	53	31
	b	131	2	-	4	3	-	-	94	69	54	32
	c	1	0	-	1	1	-	-	2	1	1	1
	d	100,8	100,0	-	133,3	150,0	-	-	102,2	101,5	101,9	103,2
Działalność wspomagająca usługi finansowe oraz ubezpieczenia i fundusze emerytalne	a	5528	9	3	30	9	3	1	4761	4246	467	271
	b	5926	8	2	30	8	5	2	5080	4550	480	281
	c	398	-1	-1	0	-1	2	1	319	304	13	10
	d	107,2	88,9	66,7	100,0	88,9	166,7	200,0	106,7	107,2	102,8	103,7
<b>Obsługa rynku nieruchomości<sup>Δ</sup></b>	<b>a</b>	<b>24051</b>	<b>102</b>	<b>38</b>	<b>138</b>	<b>48</b>	<b>405</b>	<b>307</b>	<b>18729</b>	<b>15484</b>	<b>4623</b>	<b>3045</b>
	<b>b</b>	<b>25581</b>	<b>105</b>	<b>40</b>	<b>162</b>	<b>61</b>	<b>397</b>	<b>302</b>	<b>20009</b>	<b>16548</b>	<b>4758</b>	<b>3102</b>
	<b>c</b>	<b>1530</b>	<b>3</b>	<b>2</b>	<b>24</b>	<b>13</b>	<b>-8</b>	<b>-5</b>	<b>1280</b>	<b>1064</b>	<b>135</b>	<b>57</b>
	<b>d</b>	<b>106,4</b>	<b>102,9</b>	<b>105,3</b>	<b>117,4</b>	<b>127,1</b>	<b>98,0</b>	<b>98,4</b>	<b>106,8</b>	<b>106,9</b>	<b>102,9</b>	<b>101,9</b>
<b>Działalność profesjonalna, naukowa i techniczna</b>	<b>a</b>	<b>54767</b>	<b>99</b>	<b>22</b>	<b>414</b>	<b>100</b>	<b>129</b>	<b>49</b>	<b>44899</b>	<b>39370</b>	<b>7251</b>	<b>4582</b>
	<b>b</b>	<b>58104</b>	<b>97</b>	<b>23</b>	<b>466</b>	<b>135</b>	<b>131</b>	<b>47</b>	<b>48060</b>	<b>42228</b>	<b>7559</b>	<b>4803</b>
	<b>c</b>	<b>3337</b>	<b>-2</b>	<b>1</b>	<b>52</b>	<b>35</b>	<b>2</b>	<b>-2</b>	<b>3161</b>	<b>2858</b>	<b>308</b>	<b>221</b>
	<b>d</b>	<b>106,1</b>	<b>98,0</b>	<b>104,5</b>	<b>112,6</b>	<b>135,0</b>	<b>101,6</b>	<b>95,9</b>	<b>107,0</b>	<b>107,3</b>	<b>104,2</b>	<b>104,8</b>

TABL.15 SPÓŁKI HANDLOWE WEDŁUG RODZAJU KAPITAŁU ORAZ SEKCJI I DZIAŁÓW PKD (cd.)

WYSZCZEGÓLNIENIE		Rodzaj kapitału										
		Skarbu Państwa		państwowych osób prawnych		samorządu terytorialnego		prywatnego krajowego		zagranicznego		
		razem	w tym jednoosobowe	razem	w tym o jednorodnym rodzaju	razem	w tym o jednorodnym rodzaju	razem	w tym o jednorodnym rodzaju	razem	w tym o jednorodnym rodzaju	
a - 31.12.2015 r. b - 30.06.2016 r. c - przyrost d - 2015 = 100	Ogółem											
Działalność prawnicza, rachunkowo-księgową i doradztwo podatkowe	a	10953	1	-	24	8	2	2	9923	9127	479	229
	b	11535	1	-	29	10	4	3	10470	9628	505	251
	c	582	0	-	5	2	2	1	547	501	26	22
	d	105,3	100,0	-	120,8	125,0	200,0	150,0	105,5	105,5	105,4	109,6
Działalność firm centralnych; doradztwo w zarządzaniu <sup>Δ</sup>	a	20416	29	4	91	20	62	20	15572	13549	3165	2137
	b	21907	29	5	112	39	63	20	17100	14976	3298	2222
	c	1491	0	1	21	19	1	0	1528	1427	133	85
	d	107,3	100,0	125,0	123,1	195,0	101,6	100,0	109,8	110,5	104,2	104,0
Działalność w zakresie architektury i inżynierii; badania i analizy techniczne	a	9512	40	9	178	30	36	16	8261	7133	1366	766
	b	9887	38	9	186	32	35	13	8616	7444	1384	783
	c	375	-2	0	8	2	-1	-3	355	311	18	17
	d	103,9	95,0	100,0	104,5	106,7	97,2	81,3	104,3	104,4	101,3	102,2
Badania naukowe i prace rozwojowe	a	1688	16	7	51	20	10	2	1318	1044	197	108
	b	1947	16	7	60	23	10	2	1512	1185	219	122
	c	259	0	0	9	3	0	0	194	141	22	14
	d	115,3	100,0	100,0	117,6	115,0	100,0	100,0	114,7	113,5	111,2	113,0
Reklama, badanie rynku i opinii publicznej	a	7601	7	1	31	10	5	4	6319	5481	1112	698
	b	7976	7	1	37	17	5	4	6639	5772	1168	741
	c	375	0	0	6	7	0	0	320	291	56	43
	d	104,9	100,0	100,0	119,4	170,0	100,0	100,0	105,1	105,3	105,0	106,2
Pozostała działalność profesjonalna, naukowa i techniczna	a	4435	6	1	38	12	14	5	3359	2901	926	641
	b	4681	6	1	41	14	14	5	3566	3078	979	681
	c	246	0	0	3	2	0	0	207	177	53	40
	d	105,5	100,0	100,0	107,9	116,7	100,0	100,0	106,2	106,1	105,7	106,2
Działalność weterynaryjna	a	162	-	-	1	-	-	-	147	135	6	3
	b	171	-	-	1	-	-	-	157	145	6	3
	c	9	-	-	0	-	-	-	10	10	0	0
	d	105,6	-	-	100,0	-	-	-	106,8	107,4	100,0	100,0
<b>Administrowanie i działalność wspierająca<sup>A</sup></b>	<b>a</b>	<b>18281</b>	<b>12</b>	<b>3</b>	<b>114</b>	<b>45</b>	<b>61</b>	<b>38</b>	<b>14302</b>	<b>12255</b>	<b>3104</b>	<b>1996</b>
	<b>b</b>	<b>19915</b>	<b>12</b>	<b>3</b>	<b>141</b>	<b>70</b>	<b>57</b>	<b>35</b>	<b>15568</b>	<b>13377</b>	<b>3364</b>	<b>2195</b>
	<b>c</b>	<b>1634</b>	<b>0</b>	<b>0</b>	<b>27</b>	<b>25</b>	<b>-4</b>	<b>-3</b>	<b>1266</b>	<b>1122</b>	<b>260</b>	<b>199</b>
	<b>d</b>	<b>108,9</b>	<b>100,0</b>	<b>100,0</b>	<b>123,7</b>	<b>155,6</b>	<b>93,4</b>	<b>92,1</b>	<b>108,9</b>	<b>109,2</b>	<b>108,4</b>	<b>110,0</b>
Wynajem i dzierżawa	a	3372	3	1	26	11	3	2	2693	2263	522	308
	b	3629	3	1	29	14	3	2	2972	2512	557	329
	c	257	0	0	3	3	0	0	279	249	35	21
	d	107,6	100,0	100,0	111,5	127,3	100,0	100,0	110,4	111,0	106,7	106,8
Działalność związana z zatrudnieniem	a	3390	-	-	5	2	-	-	2194	1728	1001	703
	b	3917	-	-	9	4	-	-	2532	2001	1166	827
	c	527	-	-	4	2	-	-	338	273	165	124
	d	115,5	-	-	180,0	200,0	-	-	115,4	115,8	116,5	117,6

TABL.15 SPÓŁKI HANDLOWE WEDŁUG RODZAJU KAPITAŁU ORAZ SEKCJI I DZIAŁÓW PKD (cd.)

WYSZCZEGÓLNIENIE		Rodzaj kapitału										
		Skarbu Państwa		państwowych osób prawnych		samorządu terytorialnego		prywatnego krajowego		z zagranicznego		
		razem	w tym jednoosobowe	razem	w tym o jedno-rodnym rodzaju	razem	w tym o jedno-rodnym rodzaju	razem	w tym o jedno-rodnym rodzaju	razem	w tym o jedno-rodnym rodzaju	
a - 31.12.2015 r. b - 30.06.2016 r. c - przyrost d - 2015 = 100	Ogółem											
Działalność związana z turystyką <sup>Δ</sup>	a	2906	5	1	35	10	11	7	2366	1964	695	408
	b	3014	5	1	36	11	11	7	2418	2014	703	418
	c	108	0	0	1	1	0	0	52	50	8	10
	d	103,7	100,0	100,0	102,9	110,0	100,0	100,0	102,2	102,5	101,2	102,5
Działalność detektywistyczna i ochroniarska	a	2305	–	–	14	5	4	3	2113	1971	81	52
	b	2408	–	–	13	5	4	3	2202	2056	82	52
	c	103	–	–	-1	0	0	0	89	85	1	0
	d	104,5	–	–	92,9	100,0	100,0	100,0	104,2	104,3	101,2	100,0
Utrzymanie porządku w budynkach i zagospodarowanie zieleni <sup>Δ</sup>	a	2034	1	–	13	5	24	18	1728	1555	170	104
	b	2205	1	–	13	6	20	15	1877	1688	182	110
	c	171	0	–	0	1	-4	-3	149	133	12	6
	d	108,4	100,0	–	100,0	120,0	83,3	83,3	108,6	108,6	107,1	105,8
Administracyjna obsługa biur; wspomaganie działalności gospodarczej <sup>Δ</sup>	a	4274	3	1	21	12	19	8	3208	2774	635	421
	b	4742	3	1	41	30	19	8	3567	3106	674	459
	c	468	0	0	20	18	0	0	359	332	39	38
	d	110,9	100,0	100,0	195,2	250,0	100,0	100,0	111,2	112,0	106,1	109,0
<b>Administracja publiczna i obrona narodowa; obowiązkowe zabezpieczenia społeczne</b>	<b>a</b>	<b>60</b>	<b>2</b>	<b>–</b>	<b>4</b>	<b>1</b>	<b>5</b>	<b>3</b>	<b>52</b>	<b>39</b>	<b>5</b>	<b>1</b>
	<b>b</b>	<b>68</b>	<b>2</b>	<b>–</b>	<b>3</b>	<b>0</b>	<b>5</b>	<b>3</b>	<b>58</b>	<b>44</b>	<b>5</b>	<b>1</b>
	<b>c</b>	<b>8</b>	<b>0</b>	<b>–</b>	<b>-1</b>	<b>-1</b>	<b>0</b>	<b>0</b>	<b>6</b>	<b>5</b>	<b>0</b>	<b>0</b>
	<b>d</b>	<b>113,3</b>	<b>100,0</b>	<b>–</b>	<b>75,0</b>	<b>0,0</b>	<b>100,0</b>	<b>100,0</b>	<b>111,5</b>	<b>112,8</b>	<b>100,0</b>	<b>100,0</b>
<b>Edukacja</b>	<b>a</b>	<b>4925</b>	<b>5</b>	<b>–</b>	<b>24</b>	<b>8</b>	<b>17</b>	<b>9</b>	<b>4197</b>	<b>3727</b>	<b>495</b>	<b>253</b>
	<b>b</b>	<b>5247</b>	<b>4</b>	<b>–</b>	<b>22</b>	<b>8</b>	<b>15</b>	<b>9</b>	<b>4449</b>	<b>3958</b>	<b>525</b>	<b>273</b>
	<b>c</b>	<b>322</b>	<b>-1</b>	<b>–</b>	<b>-2</b>	<b>0</b>	<b>-2</b>	<b>0</b>	<b>252</b>	<b>231</b>	<b>30</b>	<b>20</b>
	<b>d</b>	<b>106,5</b>	<b>80,0</b>	<b>–</b>	<b>91,7</b>	<b>100,0</b>	<b>88,2</b>	<b>100,0</b>	<b>106,0</b>	<b>106,2</b>	<b>106,1</b>	<b>107,9</b>
<b>Opieka zdrowotna i pomoc społeczna</b>	<b>a</b>	<b>9629</b>	<b>19</b>	<b>8</b>	<b>37</b>	<b>23</b>	<b>203</b>	<b>177</b>	<b>8565</b>	<b>7880</b>	<b>495</b>	<b>250</b>
	<b>b</b>	<b>10074</b>	<b>18</b>	<b>7</b>	<b>47</b>	<b>28</b>	<b>205</b>	<b>179</b>	<b>8994</b>	<b>8271</b>	<b>516</b>	<b>264</b>
	<b>c</b>	<b>445</b>	<b>-1</b>	<b>-1</b>	<b>10</b>	<b>5</b>	<b>2</b>	<b>2</b>	<b>429</b>	<b>391</b>	<b>21</b>	<b>14</b>
	<b>d</b>	<b>104,6</b>	<b>94,7</b>	<b>87,5</b>	<b>127,0</b>	<b>121,7</b>	<b>101,0</b>	<b>101,1</b>	<b>105,0</b>	<b>105,0</b>	<b>104,2</b>	<b>105,6</b>
Opieka zdrowotna	a	8809	19	8	36	23	203	177	7913	7322	422	218
	b	9144	18	7	43	25	204	179	8253	7630	429	223
	c	335	-1	-1	7	2	1	2	340	308	7	5
	d	103,8	94,7	87,5	119,4	108,7	100,5	101,1	104,3	104,2	101,7	102,3
Pomoc społeczna z zakwaterowaniem	a	397	–	–	1	–	–	–	330	293	33	17
	b	447	–	–	3	2	–	–	369	329	38	20
	c	50	–	–	2	2	–	–	39	36	5	3
	d	112,6	–	–	300,0	x	–	–	111,8	112,3	115,2	117,6
Pomoc społeczna bez zakwaterowania	a	423	–	–	–	–	–	–	322	265	40	15
	b	483	–	–	1	1	–	–	372	312	49	21
	c	60	–	–	1	1	–	–	50	47	9	6
	d	114,2	–	–	x	x	–	–	115,5	117,7	122,5	140,0

TABL.15 SPÓŁKI HANDLOWE WEDŁUG RODZAJU KAPITAŁU ORAZ SEKCJI I DZIAŁÓW PKD (dok.)

WYSZCZEGÓLNIENIE		Rodzaj kapitału										
		Skarbu Państwa		państwowych osób prawnych		samorządu terytorialnego		prywatnego krajowego		zagranicznego		
		razem	w tym jednoosobowe	razem	w tym o jednoosobowym rodzaju	razem	w tym o jednoosobowym rodzaju	razem	w tym o jednoosobowym rodzaju	razem	w tym o jednoosobowym rodzaju	
a - 31.12.2015 r. b - 30.06.2016 r. c - przyrost d - 2015 = 100	Ogółem											
<b>Działalność związana z kulturą, rozrywką i rekreacją</b>	<b>a</b>	<b>4205</b>	<b>7</b>	<b>5</b>	<b>46</b>	<b>8</b>	<b>123</b>	<b>86</b>	<b>3462</b>	<b>2928</b>	<b>612</b>	<b>327</b>
	<b>b</b>	<b>4507</b>	<b>7</b>	<b>5</b>	<b>50</b>	<b>11</b>	<b>129</b>	<b>92</b>	<b>3681</b>	<b>3117</b>	<b>645</b>	<b>354</b>
	<b>c</b>	<b>302</b>	<b>0</b>	<b>0</b>	<b>4</b>	<b>3</b>	<b>6</b>	<b>6</b>	<b>219</b>	<b>189</b>	<b>33</b>	<b>27</b>
	<b>d</b>	<b>107,2</b>	<b>100,0</b>	<b>100,0</b>	<b>108,7</b>	<b>137,5</b>	<b>104,9</b>	<b>107,0</b>	<b>106,3</b>	<b>106,5</b>	<b>105,4</b>	<b>108,3</b>
Działalność twórcza związana z kulturą i rozrywką	a	692	1	–	4	–	6	4	581	508	102	58
	b	742	1	–	6	2	5	4	612	539	104	61
	c	50	0	–	2	2	-1	0	31	31	2	3
	d	107,2	100,0	–	150,0	x	83,3	100,0	105,3	106,1	102,0	105,2
Działalność bibliotek, archiwów, muzeów oraz pozostała działalność związana z kulturą	a	362	2	2	13	3	8	6	327	295	24	11
	b	379	2	2	13	3	9	7	342	306	26	11
	c	17	0	0	0	0	1	1	15	11	2	0
	d	104,7	100,0	100,0	100,0	100,0	112,5	116,7	104,6	103,7	108,3	100,0
Działalność związana z grami losowymi i zakładami wzajemnymi	a	239	3	2	4	1	2	–	207	169	40	17
	b	242	3	2	4	1	2	–	204	170	38	18
	c	3	0	0	0	0	0	–	-3	1	-2	1
	d	101,3	100,0	100,0	100,0	100,0	100,0	–	98,6	100,6	95,0	105,9
Działalność sportowa, rozrywkowa i rekreacyjna	a	2912	1	1	25	4	107	76	2347	1956	446	241
	b	3144	1	1	27	5	113	81	2523	2102	477	264
	c	232	0	0	2	1	6	5	176	146	31	23
	d	108,0	100,0	100,0	108,0	125,0	105,6	106,6	107,5	107,5	107,0	109,5
<b>Pozostała działalność usługowa</b>	<b>a</b>	<b>3675</b>	<b>1</b>	<b>–</b>	<b>34</b>	<b>10</b>	<b>14</b>	<b>6</b>	<b>2772</b>	<b>2455</b>	<b>600</b>	<b>395</b>
	<b>b</b>	<b>4025</b>	<b>1</b>	<b>–</b>	<b>39</b>	<b>13</b>	<b>16</b>	<b>8</b>	<b>3063</b>	<b>2726</b>	<b>683</b>	<b>469</b>
	<b>c</b>	<b>350</b>	<b>0</b>	<b>–</b>	<b>5</b>	<b>3</b>	<b>2</b>	<b>2</b>	<b>291</b>	<b>271</b>	<b>83</b>	<b>74</b>
	<b>d</b>	<b>109,5</b>	<b>100,0</b>	<b>–</b>	<b>114,7</b>	<b>130,0</b>	<b>114,3</b>	<b>133,3</b>	<b>110,5</b>	<b>111,0</b>	<b>113,8</b>	<b>118,7</b>
Działalność organizacji członkowskich	a	81	–	–	3	–	2	–	69	57	10	3
	b	90	–	–	3	–	2	–	73	60	11	4
	c	9	–	–	0	–	0	–	4	3	1	1
	d	111,1	–	–	100,0	–	100,0	–	105,8	105,3	110,0	133,3
Naprawa i konserwacja komputerów i artykułów użytku osobistego i domowego	a	725	1	–	15	5	1	–	586	526	117	76
	b	762	1	–	17	6	2	1	620	556	122	79
	c	37	0	–	2	1	1	1	34	30	5	3
	d	105,1	100,0	–	113,3	120,0	200,0	x	105,8	105,7	104,3	103,9
Pozostała indywidualna działalność usługowa	a	2869	–	–	16	5	11	6	2117	1872	473	316
	b	3173	–	–	19	7	12	7	2370	2110	550	386
	c	304	–	–	3	2	1	1	253	238	77	70
	d	110,6	–	–	118,8	140,0	109,1	116,7	112,0	112,7	116,3	122,2
<b>Organizacje i zespoły eksterytorialne</b>	<b>a</b>	<b>1</b>	<b>–</b>	<b>–</b>	<b>–</b>	<b>–</b>	<b>–</b>	<b>–</b>	<b>1</b>	<b>–</b>	<b>1</b>	<b>–</b>
	<b>b</b>	<b>1</b>	<b>–</b>	<b>–</b>	<b>–</b>	<b>–</b>	<b>–</b>	<b>–</b>	<b>1</b>	<b>–</b>	<b>1</b>	<b>–</b>
	<b>c</b>	<b>0</b>	<b>–</b>	<b>–</b>	<b>–</b>	<b>–</b>	<b>–</b>	<b>–</b>	<b>0</b>	<b>–</b>	<b>0</b>	<b>–</b>
	<b>d</b>	<b>100,0</b>	<b>–</b>	<b>–</b>	<b>–</b>	<b>–</b>	<b>–</b>	<b>–</b>	<b>100,0</b>	<b>–</b>	<b>100,0</b>	<b>–</b>

TABL.16 SPÓŁKI HANDLOWE WEDŁUG RODZAJU KAPITAŁU, WOJEWÓDZTW I PODREGIONÓW

WYSZCZEGÓLNIENIE		Rodzaj kapitału										
		Skarbu Państwa		państwowych osób prawnych		samorządu terytorialnego		prywatnego krajowego		zagranicznego		
		razem	w tym jedno-osobowe	razem	w tym o jednorodnym rodzaju	razem	w tym o jednorodnym rodzaju	razem	w tym o jednorodnym rodzaju	razem	w tym o jednorodnym rodzaju	
a - 31.12.2015 r. b - 30.06.2016 r. c - przyrost d - 2015 = 100	Ogółem <sup>10</sup>											
<b>POLSKA</b>	a	<b>456910<sup>9</sup></b>	<b>1148</b>	<b>350</b>	<b>3660</b>	<b>894</b>	<b>3159</b>	<b>2260</b>	<b>368068</b>	<b>314681</b>	<b>85552</b>	<b>54634</b>
	b	<b>478891<sup>9</sup></b>	<b>1116</b>	<b>342</b>	<b>3942</b>	<b>1074</b>	<b>3174</b>	<b>2276</b>	<b>386314</b>	<b>330989</b>	<b>88953</b>	<b>57381</b>
	c	<b>21981</b>	<b>-32</b>	<b>-8</b>	<b>282</b>	<b>180</b>	<b>15</b>	<b>16</b>	<b>18246</b>	<b>16308</b>	<b>3401</b>	<b>2747</b>
	d	<b>104,8</b>	<b>97,2</b>	<b>97,7</b>	<b>107,7</b>	<b>120,1</b>	<b>100,5</b>	<b>100,7</b>	<b>105,0</b>	<b>105,2</b>	<b>104,0</b>	<b>105,0</b>
<b>Dolnośląskie</b>	a	<b>37463</b>	<b>74</b>	<b>19</b>	<b>239</b>	<b>45</b>	<b>319</b>	<b>216</b>	<b>29853</b>	<b>24961</b>	<b>7578</b>	<b>4530</b>
	b	<b>39238</b>	<b>71</b>	<b>19</b>	<b>254</b>	<b>49</b>	<b>327</b>	<b>218</b>	<b>31434</b>	<b>26344</b>	<b>7835</b>	<b>4729</b>
	c	<b>1775</b>	<b>-3</b>	<b>0</b>	<b>15</b>	<b>4</b>	<b>8</b>	<b>2</b>	<b>1581</b>	<b>1383</b>	<b>257</b>	<b>199</b>
	d	<b>104,7</b>	<b>95,9</b>	<b>100,0</b>	<b>106,3</b>	<b>108,9</b>	<b>102,5</b>	<b>100,9</b>	<b>105,3</b>	<b>105,5</b>	<b>103,4</b>	<b>104,4</b>
<i>Podregiony:</i>												
jeleniogórski	a	4230	19	5	36	7	84	58	3269	2518	1258	679
	b	4342	18	5	38	9	84	57	3430	2669	1264	680
	c	112	-1	0	2	2	0	-1	161	151	6	1
	d	102,6	94,7	100,0	105,6	128,6	100,0	98,3	104,9	106,0	100,5	100,1
legnicko-głogowski	a	3067	16	-	20	3	50	27	2572	2208	505	278
	b	3144	14	-	21	5	51	27	2656	2279	509	279
	c	77	-2	-	1	2	1	0	84	71	4	1
	d	102,5	87,5	-	105,0	166,7	102,0	100,0	103,3	103,2	100,8	100,4
wałbrzyski	a	4415	14	6	55	14	97	67	3698	3083	880	451
	b	4553	14	6	55	14	97	67	3824	3195	896	465
	c	138	0	0	0	0	0	0	126	112	16	14
	d	103,1	100,0	100,0	100,0	100,0	100,0	100,0	103,4	103,6	101,8	103,1
wrocławski	a	4568	7	1	21	5	54	44	3592	2944	1026	616
	b	4819	7	1	23	5	59	46	3816	3139	1045	627
	c	251	0	0	2	0	5	2	224	195	19	11
	d	105,5	100,0	100,0	109,5	100,0	109,3	104,5	106,2	106,6	101,9	101,8
m.Wrocław	a	21183	18	7	107	16	34	20	16722	14208	3909	2506
	b	22380	18	7	117	16	36	21	17708	15062	4121	2678
	c	1197	0	0	10	0	2	1	986	854	212	172
	d	105,7	100,0	100,0	109,3	100,0	105,9	105,0	105,9	106,0	105,4	106,9
<b>Kujawsko-pomorskie</b>	a	<b>15485</b>	<b>51</b>	<b>12</b>	<b>133</b>	<b>23</b>	<b>180</b>	<b>125</b>	<b>13632</b>	<b>11849</b>	<b>1832</b>	<b>873</b>
	b	<b>16081</b>	<b>51</b>	<b>11</b>	<b>137</b>	<b>27</b>	<b>178</b>	<b>125</b>	<b>14295</b>	<b>12435</b>	<b>1872</b>	<b>894</b>
	c	<b>596</b>	<b>0</b>	<b>-1</b>	<b>4</b>	<b>4</b>	<b>-2</b>	<b>0</b>	<b>663</b>	<b>586</b>	<b>40</b>	<b>21</b>
	d	<b>103,8</b>	<b>100,0</b>	<b>91,7</b>	<b>103,0</b>	<b>117,4</b>	<b>98,9</b>	<b>100,0</b>	<b>104,9</b>	<b>104,9</b>	<b>102,2</b>	<b>102,4</b>
<i>Podregiony:</i>												
bydgosko-toruński	a	9988	31	8	93	15	59	34	8719	7592	1202	588
	b	10391	30	7	99	19	59	34	9160	7977	1228	602
	c	403	-1	-1	6	4	0	0	441	385	26	14
	d	104,0	96,8	87,5	106,5	126,7	100,0	100,0	105,1	105,1	102,2	102,4

<sup>9</sup> patrz str. 139<sup>10</sup> patrz str. 151

TABL.16 SPÓŁKI HANDLOWE WEDŁUG RODZAJU KAPITAŁU, WOJEWÓDZTW I PODREGIONÓW (cd.)

WYSZCZEGÓLNIENIE		Rodzaj kapitału											
		Ogółem		Skarbu Państwa		państwowych osób prawnych		samorządu terytorialnego		prywatnego krajowego		zagranicznego	
		razem	w tym jednoosobowe	razem	w tym o jednorodnym rodzaju	razem	w tym o jednorodnym rodzaju	razem	w tym o jednorodnym rodzaju	razem	w tym o jednorodnym rodzaju		
a - 31.12.2015 r.													
b - 30.06.2016 r.													
c - przyrost													
d - 2015 = 100													
grudziądzki	a	1611	3	2	8	1	36	27	1440	1202	196	86	
	b	1695	4	2	7	1	36	28	1528	1281	200	87	
	c	84	1	0	-1	0	0	1	88	79	4	1	
	d	105,2	133,3	100,0	87,5	100,0	100,0	103,7	106,1	106,6	102,0	101,2	
włocławski	a	1780	10	1	19	4	38	27	1619	1456	171	75	
	b	1822	10	1	19	4	37	26	1663	1495	175	77	
	c	42	0	0	0	0	-1	-1	44	39	4	2	
	d	102,4	100,0	100,0	100,0	100,0	97,4	96,3	102,7	102,7	102,3	102,7	
inowrocławski	a	1454	7	1	10	2	27	23	1286	1110	176	78	
	b	1508	7	1	10	2	26	23	1358	1177	179	81	
	c	54	0	0	0	0	-1	0	72	67	3	3	
	d	103,7	100,0	100,0	100,0	100,0	96,3	100,0	105,6	106,0	101,7	103,8	
świecki	a	652	-	-	3	1	20	14	568	489	87	46	
	b	665	-	-	2	1	20	14	586	505	90	47	
	c	13	-	-	-1	0	0	0	18	16	3	1	
	d	102,0	-	-	66,7	100,0	100,0	100,0	103,2	103,3	103,4	102,2	
<b>Lubelskie</b>	<b>a</b>	<b>12448</b>	<b>33</b>	<b>9</b>	<b>107</b>	<b>16</b>	<b>159</b>	<b>112</b>	<b>10645</b>	<b>9480</b>	<b>1562</b>	<b>912</b>	
	<b>b</b>	<b>13022</b>	<b>34</b>	<b>9</b>	<b>113</b>	<b>18</b>	<b>159</b>	<b>113</b>	<b>11068</b>	<b>9846</b>	<b>1681</b>	<b>1012</b>	
	<b>c</b>	<b>574</b>	<b>1</b>	<b>0</b>	<b>6</b>	<b>2</b>	<b>0</b>	<b>1</b>	<b>423</b>	<b>366</b>	<b>119</b>	<b>100</b>	
	<b>d</b>	<b>104,6</b>	<b>103,0</b>	<b>100,0</b>	<b>105,6</b>	<b>112,5</b>	<b>100,0</b>	<b>100,9</b>	<b>104,0</b>	<b>103,9</b>	<b>107,6</b>	<b>111,0</b>	
<i>Podregiony</i>													
bialski	a	1454	5	3	16	2	30	26	1170	1024	275	184	
	b	1500	5	3	16	2	30	26	1216	1065	298	202	
	c	46	0	0	0	0	0	0	46	41	23	18	
	d	103,2	100,0	100,0	100,0	100,0	100,0	100,0	103,9	104,0	108,4	109,8	
chełmsko-zamojski	a	2120	5	2	19	4	46	33	1875	1673	246	114	
	b	2184	5	2	19	4	46	33	1924	1715	270	137	
	c	64	0	0	0	0	0	0	49	42	24	23	
	d	103,0	100,0	100,0	100,0	100,0	100,0	100,0	102,6	102,5	109,8	120,2	
lubelski	a	7489	17	1	63	8	50	26	6419	5724	884	530	
	b	7893	17	1	69	10	49	26	6688	5959	954	589	
	c	404	0	0	6	2	-1	0	269	235	70	59	
	d	105,4	100,0	100,0	109,5	125,0	98,0	100,0	104,2	104,1	107,9	111,1	
puławski	a	1385	6	3	9	2	33	27	1181	1059	157	84	
	b	1445	7	3	9	2	34	28	1240	1107	159	84	
	c	60	1	0	0	0	1	1	59	48	2	0	
	d	104,3	116,7	100,0	100,0	100,0	103,0	103,7	105,0	104,5	101,3	100,0	

TABL.16 SPÓŁKI HANDLOWE WEDŁUG RODZAJU KAPITAŁU, WOJEWÓDZTW I PODREGIONÓW (cd.)

WYSZCZEGÓLNIENIE		Rodzaj kapitału										
		Skarbu Państwa		państwowych osób prawnych		samorządu terytorialnego		prywatnego krajowego		zagranicznego		
		razem	w tym jednoosobowe	razem	w tym o jedno-rodnym rodzaju	razem	w tym o jedno-rodnym rodzaju	razem	w tym o jedno-rodnym rodzaju	razem	w tym o jedno-rodnym rodzaju	
a - 31.12.2015 r. b - 30.06.2016 r. c - przyrost d - 2015 = 100	Ogółem											
<b>Lubuskie</b>	<b>a</b>	<b>10290</b>	<b>23</b>	<b>5</b>	<b>69</b>	<b>25</b>	<b>110</b>	<b>74</b>	<b>7833</b>	<b>6465</b>	<b>2846</b>	<b>1737</b>
	<b>b</b>	<b>10705</b>	<b>21</b>	<b>4</b>	<b>74</b>	<b>26</b>	<b>111</b>	<b>74</b>	<b>8249</b>	<b>6827</b>	<b>2894</b>	<b>1766</b>
	<b>c</b>	<b>415</b>	<b>-2</b>	<b>-1</b>	<b>5</b>	<b>1</b>	<b>1</b>	<b>0</b>	<b>416</b>	<b>362</b>	<b>48</b>	<b>29</b>
	<b>d</b>	<b>104,0</b>	<b>91,3</b>	<b>80,0</b>	<b>107,2</b>	<b>104,0</b>	<b>100,9</b>	<b>100,0</b>	<b>105,3</b>	<b>105,6</b>	<b>101,7</b>	<b>101,7</b>
<i>Podregiony</i>												
gorzowski	a	4109	5	1	23	8	54	32	2991	2368	1376	864
	b	4248	5	1	26	9	53	32	3129	2480	1402	879
	c	139	0	0	3	1	-1	0	138	112	26	15
	d	103,4	100,0	100,0	113,0	112,5	98,1	100,0	104,6	104,7	101,9	101,7
zielonogórski	a	6181	18	4	46	17	56	42	4842	4097	1470	873
	b	6457	16	3	48	17	58	42	5120	4347	1492	887
	c	276	-2	-1	2	0	2	0	278	250	22	14
	d	104,5	88,9	75,0	104,3	100,0	103,6	100,0	105,7	106,1	101,5	101,6
<b>Łódzkie</b>	<b>a</b>	<b>20084</b>	<b>61</b>	<b>20</b>	<b>141</b>	<b>33</b>	<b>172</b>	<b>128</b>	<b>17620</b>	<b>15418</b>	<b>3288</b>	<b>2008</b>
	<b>b</b>	<b>20944</b>	<b>61</b>	<b>20</b>	<b>144</b>	<b>33</b>	<b>170</b>	<b>126</b>	<b>18401</b>	<b>16134</b>	<b>3359</b>	<b>2058</b>
	<b>c</b>	<b>860</b>	<b>0</b>	<b>0</b>	<b>3</b>	<b>0</b>	<b>-2</b>	<b>-2</b>	<b>781</b>	<b>716</b>	<b>71</b>	<b>50</b>
	<b>d</b>	<b>104,3</b>	<b>100,0</b>	<b>100,0</b>	<b>102,1</b>	<b>100,0</b>	<b>98,8</b>	<b>98,4</b>	<b>104,4</b>	<b>104,6</b>	<b>102,2</b>	<b>102,5</b>
<i>Podregiony:</i>												
łódzki	a	2708	1	–	11	1	28	21	2289	1981	563	357
	b	2855	1	–	11	1	26	20	2430	2108	574	364
	c	147	0	–	0	0	-2	-1	141	127	11	7
	d	105,4	100,0	–	100,0	100,0	92,9	95,2	106,2	106,4	102,0	102,0
m. Łódź	a	11772	34	12	84	14	34	20	10333	8976	1997	1215
	b	12267	35	12	84	13	34	19	10781	9383	2042	1248
	c	495	1	0	0	-1	0	-1	448	407	45	33
	d	104,2	102,9	100,0	100,0	92,9	100,0	95,0	104,3	104,5	102,3	102,7
piotrkowski	a	2311	12	3	19	8	40	29	2046	1796	329	200
	b	2400	11	3	22	9	40	29	2124	1866	340	206
	c	89	-1	0	3	1	0	0	78	70	11	6
	d	103,9	91,7	100,0	115,8	112,5	100,0	100,0	103,8	103,9	103,3	103,0
sieradzki	a	1777	4	–	12	5	37	31	1614	1474	183	107
	b	1860	4	–	12	5	37	31	1692	1548	184	107
	c	83	0	–	0	0	0	0	78	74	1	0
	d	104,7	100,0	–	100,0	100,0	100,0	100,0	104,8	105,0	100,5	100,0
skierniewicki	a	1516	10	5	15	5	33	27	1338	1191	216	129
	b	1562	10	5	15	5	33	27	1374	1229	219	133
	c	46	0	0	0	0	0	0	36	38	3	4
	d	103,0	100,0	100,0	100,0	100,0	100,0	100,0	102,7	103,2	101,4	103,1

TABL.16 SPÓŁKI HANDLOWE WEDŁUG RODZAJU KAPITAŁU, WOJEWÓDZTW I PODREGIONÓW (cd.)

WYSZCZEGÓLNIENIE		Ogółem	Rodzaj kapitału									
			Skarbu Państwa		państwowych osób prawnych		samorządu terytorialnego		prywatnego krajowego		zagranicznego	
			razem	w tym jednoosobowe	razem	w tym o jednorodnym rodzaju	razem	w tym o jednorodnym rodzaju	razem	w tym o jednorodnym rodzaju	razem	w tym o jednorodnym rodzaju
a - 31.12.2015 r.												
b - 30.06.2016 r.												
c - przyrost												
d - 2015 = 100												
<b>Małopolskie</b>	<b>a</b>	<b>36083</b>	<b>94</b>	<b>21</b>	<b>312</b>	<b>76</b>	<b>227</b>	<b>152</b>	<b>29771</b>	<b>25774</b>	<b>5112</b>	<b>3170</b>
	<b>b</b>	<b>38214</b>	<b>90</b>	<b>19</b>	<b>341</b>	<b>97</b>	<b>234</b>	<b>157</b>	<b>31640</b>	<b>27409</b>	<b>5611</b>	<b>3591</b>
	<b>c</b>	<b>2131</b>	<b>-4</b>	<b>-2</b>	<b>29</b>	<b>21</b>	<b>7</b>	<b>5</b>	<b>1869</b>	<b>1635</b>	<b>499</b>	<b>421</b>
	<b>d</b>	<b>105,9</b>	<b>95,7</b>	<b>90,5</b>	<b>109,3</b>	<b>127,6</b>	<b>103,1</b>	<b>103,3</b>	<b>106,3</b>	<b>106,3</b>	<b>109,8</b>	<b>113,3</b>
<i>Podregiony:</i>												
krakowski	a	4014	11	4	24	7	43	32	3446	3007	480	261
	b	4260	11	4	29	12	49	36	3710	3249	489	266
	c	246	0	0	5	5	6	4	264	242	9	5
	d	106,1	100,0	100,0	120,8	171,4	114,0	112,5	107,7	108,0	101,9	101,9
m. Kraków	a	23859	40	7	193	49	42	21	19070	16307	3870	2553
	b	25428	40	6	213	64	43	21	20311	17377	4327	2956
	c	1569	0	-1	20	15	1	0	1241	1070	457	403
	d	106,6	100,0	85,7	110,4	130,6	102,4	100,0	106,5	106,6	111,8	115,8
nowosądecki	a	2140	8	4	18	4	35	25	1896	1704	179	84
	b	2197	5	3	20	4	36	26	1965	1763	187	88
	c	57	-3	-1	2	0	1	1	69	59	8	4
	d	102,7	62,5	75,0	111,1	100,0	102,9	104,0	103,6	103,5	104,5	104,8
oświęcimski	a	2912	16	2	32	7	52	38	2590	2302	262	121
	b	3003	15	2	36	9	51	38	2706	2406	265	121
	c	91	-1	0	4	2	-1	0	116	104	3	0
	d	103,1	93,8	100,0	112,5	128,6	98,1	100,0	104,5	104,5	101,1	100,0
tarnowski	a	1915	12	1	32	4	31	22	1701	1513	175	73
	b	2021	12	1	31	4	31	22	1832	1628	189	78
	c	106	0	0	-1	0	0	0	131	115	14	5
	d	105,5	100,0	100,0	96,9	100,0	100,0	100,0	107,7	107,6	108,0	106,8
nowotarski	a	1243	7	3	13	5	24	14	1068	941	146	78
	b	1305	7	3	12	4	24	14	1116	986	154	82
	c	62	0	0	-1	-1	0	0	48	45	8	4
	d	105,0	100,0	100,0	92,3	80,0	100,0	100,0	104,5	104,8	105,5	105,1
<b>Mazowieckie</b>	<b>a</b>	<b>142530</b>	<b>310</b>	<b>108</b>	<b>867</b>	<b>238</b>	<b>317</b>	<b>229</b>	<b>105324</b>	<b>89571</b>	<b>33919</b>	<b>24610</b>
	<b>b</b>	<b>150181</b>	<b>305</b>	<b>106</b>	<b>1010</b>	<b>338</b>	<b>316</b>	<b>227</b>	<b>110327</b>	<b>94068</b>	<b>35430</b>	<b>25949</b>
	<b>c</b>	<b>7651</b>	<b>-5</b>	<b>-2</b>	<b>143</b>	<b>100</b>	<b>-1</b>	<b>-2</b>	<b>5003</b>	<b>4497</b>	<b>1511</b>	<b>1339</b>
	<b>d</b>	<b>105,4</b>	<b>98,4</b>	<b>98,1</b>	<b>116,5</b>	<b>142,0</b>	<b>99,7</b>	<b>99,1</b>	<b>104,8</b>	<b>105,0</b>	<b>104,5</b>	<b>105,4</b>
<i>Podregiony:</i>												
ciechanowski	a	1270	4	2	9	1	29	29	1078	953	159	87
	b	1305	4	2	8	1	29	28	1109	982	162	91
	c	35	0	0	-1	0	0	-1	31	29	3	4
	d	102,8	100,0	100,0	88,9	100,0	100,0	96,6	102,9	103,0	101,9	104,6



TABL.16 SPÓŁKI HANDLOWE WEDŁUG RODZAJU KAPITAŁU, WOJEWÓDZTW I PODREGIONÓW (cd.)

WYSZCZEGÓLNIENIE		Rodzaj kapitału										
		Skarbu Państwa		państwowych osób prawnych		samorządu terytorialnego		prywatnego krajowego		zagranicznego		
		razem	w tym jedno-osobowe	razem	w tym o jedno-rodnym rodzaju	razem	w tym o jedno-rodnym rodzaju	razem	w tym o jedno-rodnym rodzaju	razem	w tym o jedno-rodnym rodzaju	
a - 31.12.2015 r.												
b - 30.06.2016 r.												
c - przyrost												
d - 2015 = 100												
	Ogółem											
ostrolęcki	a	1286	6	1	19	4	21	14	1164	1072	88	41
	b	1343	5	1	19	5	20	14	1209	1118	89	43
	c	57	-1	0	0	1	-1	0	45	46	1	2
	d	104,4	83,3	100,0	100,0	125,0	95,2	100,0	103,9	104,3	101,1	104,9
radomski	a	3089	11	3	38	18	28	23	2679	2440	403	245
	b	3217	12	3	39	18	27	22	2805	2555	425	261
	c	128	1	0	1	0	-1	-1	126	115	22	16
	d	104,1	109,1	100,0	102,6	100,0	96,4	95,7	104,7	104,7	105,5	106,5
m.st. Warszawa	a	112727	242	85	690	188	82	41	82518	69517	27323	19731
	b	119096	238	85	814	278	85	42	86508	73111	28530	20803
	c	6369	-4	0	124	90	3	1	3990	3594	1207	1072
	d	105,6	98,3	100,0	118,0	147,9	103,7	102,4	104,8	105,2	104,4	105,4
warszawski wschodni	a	6072	20	7	21	8	53	42	5201	4627	802	457
	b	6312	18	5	27	9	52	41	5439	4834	814	461
	c	240	-2	-2	6	1	-1	-1	238	207	12	4
	d	104,0	90,0	71,4	128,6	112,5	98,1	97,6	104,6	104,5	101,5	100,9
warszawski zachodni	a	14857	12	5	55	9	43	33	9844	8422	4808	3892
	b	15551	13	5	66	17	43	33	10314	8830	5064	4125
	c	694	1	0	11	8	0	0	470	408	256	233
	d	104,7	108,3	100,0	120,0	188,9	100,0	100,0	104,8	104,8	105,3	106,0
płocki	a	1918	8	3	19	5	37	31	1701	1511	181	75
	b	2000	9	3	21	5	36	31	1766	1576	181	77
	c	82	1	0	2	0	-1	0	65	65	0	2
	d	104,3	112,5	100,0	110,5	100,0	97,3	100,0	103,8	104,3	100,0	102,7
siedlecki	a	1311	7	2	16	5	24	16	1139	1029	155	82
	b	1357	6	2	16	5	24	16	1177	1062	165	88
	c	46	-1	0	0	0	0	0	38	33	10	6
	d	103,5	85,7	100,0	100,0	100,0	100,0	100,0	103,3	103,2	106,5	107,3
<b>Opolskie</b>	<b>a</b>	<b>7079</b>	<b>21</b>	<b>8</b>	<b>80</b>	<b>13</b>	<b>98</b>	<b>82</b>	<b>5838</b>	<b>4843</b>	<b>1482</b>	<b>839</b>
	<b>b</b>	<b>7336</b>	<b>21</b>	<b>8</b>	<b>79</b>	<b>13</b>	<b>98</b>	<b>82</b>	<b>6071</b>	<b>5058</b>	<b>1501</b>	<b>854</b>
	<b>c</b>	<b>257</b>	<b>0</b>	<b>0</b>	<b>-1</b>	<b>0</b>	<b>0</b>	<b>0</b>	<b>233</b>	<b>215</b>	<b>19</b>	<b>15</b>
	<b>d</b>	<b>103,6</b>	<b>100,0</b>	<b>100,0</b>	<b>98,8</b>	<b>100,0</b>	<b>100,0</b>	<b>100,0</b>	<b>104,0</b>	<b>104,4</b>	<b>101,3</b>	<b>101,8</b>
<i>Podregiony:</i>												
nyski	a	1702	5	2	17	5	45	42	1443	1209	294	144
	b	1773	5	2	17	5	45	42	1482	1245	303	149
	c	71	0	0	0	0	0	0	39	36	9	5
	d	104,2	100,0	100,0	100,0	100,0	100,0	100,0	102,7	103,0	103,1	103,5

TABL.16 SPÓŁKI HANDLOWE WEDŁUG RODZAJU KAPITAŁU, WOJEWÓDZTW I PODREGIONÓW (cd.)

WYSZCZEGÓLNIENIE		Ogółem	Rodzaj kapitału									
			Skarbu Państwa		państwowych osób prawnych		samorządu terytorialnego		prywatnego krajowego		zagranicznego	
			razem	w tym jednoosobowe	razem	w tym o jednorodnym rodzaju	razem	w tym o jednorodnym rodzaju	razem	w tym o jednorodnym rodzaju	razem	w tym o jednorodnym rodzaju
a - 31.12.2015 r.												
b - 30.06.2016 r.												
c - przyrost												
d - 2015 = 100												
opolski	a	5377	16	6	63	8	53	40	4395	3634	1188	695
	b	5563	16	6	62	8	53	40	4589	3813	1198	705
	c	186	0	0	-1	0	0	0	194	179	10	10
	d	103,5	100,0	100,0	98,4	100,0	100,0	100,0	104,4	104,9	100,8	101,4
<b>Podkarpackie</b>	<b>a</b>	<b>11846</b>	<b>42</b>	<b>10</b>	<b>98</b>	<b>31</b>	<b>159</b>	<b>118</b>	<b>9721</b>	<b>8496</b>	<b>1687</b>	<b>1052</b>
	<b>b</b>	<b>12587</b>	<b>40</b>	<b>9</b>	<b>97</b>	<b>30</b>	<b>164</b>	<b>122</b>	<b>10364</b>	<b>9079</b>	<b>1894</b>	<b>1219</b>
	<b>c</b>	<b>741</b>	<b>-2</b>	<b>-1</b>	<b>-1</b>	<b>-1</b>	<b>5</b>	<b>4</b>	<b>643</b>	<b>583</b>	<b>207</b>	<b>167</b>
	<b>d</b>	<b>106,3</b>	<b>95,2</b>	<b>90,0</b>	<b>99,0</b>	<b>96,8</b>	<b>103,1</b>	<b>103,4</b>	<b>106,6</b>	<b>106,9</b>	<b>112,3</b>	<b>115,9</b>
<i>Podregiony:</i>												
krośnieński	a	1784	14	5	24	10	33	27	1555	1386	176	96
	b	1892	13	5	23	10	35	28	1644	1469	178	96
	c	108	-1	0	-1	0	2	1	89	83	2	0
	d	106,1	92,9	100,0	95,8	100,0	106,1	103,7	105,7	106,0	101,1	100,0
przemyski	a	1724	4	-	7	1	28	23	1204	1035	442	319
	b	1886	4	-	7	1	30	24	1308	1125	541	407
	c	162	0	-	0	0	2	1	104	90	99	88
	d	109,4	100,0	-	100,0	100,0	107,1	104,3	108,6	108,7	122,4	127,6
rzeszowski	a	5672	12	3	19	2	36	29	4699	4102	705	429
	b	6062	11	2	21	2	36	29	5079	4436	805	502
	c	390	-1	-1	2	0	0	0	380	334	100	73
	d	106,9	91,7	66,7	110,5	100,0	100,0	100,0	108,1	108,1	114,2	117,0
tarnobrzeski	a	2666	12	2	48	18	62	39	2263	1973	364	208
	b	2747	12	2	46	17	63	41	2333	2049	370	214
	c	81	0	0	-2	-1	1	2	70	76	6	6
	d	103,0	100,0	100,0	95,8	94,4	101,6	105,1	103,1	103,9	101,6	102,9
<b>Podlaskie</b>	<b>a</b>	<b>6490</b>	<b>32</b>	<b>7</b>	<b>25</b>	<b>7</b>	<b>79</b>	<b>65</b>	<b>5604</b>	<b>4929</b>	<b>805</b>	<b>431</b>
	<b>b</b>	<b>6771</b>	<b>32</b>	<b>7</b>	<b>28</b>	<b>9</b>	<b>78</b>	<b>64</b>	<b>5878</b>	<b>5180</b>	<b>862</b>	<b>476</b>
	<b>c</b>	<b>281</b>	<b>0</b>	<b>0</b>	<b>3</b>	<b>2</b>	<b>-1</b>	<b>-1</b>	<b>274</b>	<b>251</b>	<b>57</b>	<b>45</b>
	<b>d</b>	<b>104,3</b>	<b>100,0</b>	<b>100,0</b>	<b>112,0</b>	<b>128,6</b>	<b>98,7</b>	<b>98,5</b>	<b>104,9</b>	<b>105,1</b>	<b>107,1</b>	<b>110,4</b>
<i>Podregiony:</i>												
białostocki	a	4384	19	3	15	4	26	20	3784	3330	543	301
	b	4578	19	3	18	6	26	20	3990	3522	569	322
	c	194	0	0	3	2	0	0	206	192	26	21
	d	104,4	100,0	100,0	120,0	150,0	100,0	100,0	105,4	105,8	104,8	107,0
łomżyński	a	1121	8	3	4	1	31	28	994	864	122	44
	b	1159	8	3	4	1	31	28	1035	898	136	52
	c	38	0	0	0	0	0	0	41	34	14	8
	d	103,4	100,0	100,0	100,0	100,0	100,0	100,0	104,1	103,9	111,5	118,2

TABL.16 SPÓŁKI HANDLOWE WEDŁUG RODZAJU KAPITAŁU, WOJEWÓDZTW I PODREGIONÓW (cd.)

WYSZCZEGÓLNIENIE		Ogółem	Rodzaj kapitału										
			Skarbu Państwa		państwowych osób prawnych		samorządu terytorialnego		prywatnego krajowego		zagranicznego		
			razem	w tym jednoosobowe	razem	w tym o jednorodnym rodzaju	razem	w tym o jednorodnym rodzaju	razem	w tym o jednorodnym rodzaju	razem	w tym o jednorodnym rodzaju	
a - 31.12.2015 r.													
b - 30.06.2016 r.													
c - przyrost													
d - 2015 = 100													
suwalski		a	985	5	1	6	2	22	17	826	735	140	86
		b	1034	5	1	6	2	21	16	853	760	157	102
		c	49	0	0	0	0	-1	-1	27	25	17	16
		d	105,0	100,0	100,0	100,0	100,0	95,5	94,1	103,3	103,4	112,1	118,6
<b>Pomorskie</b>		<b>a</b>	<b>30281</b>	<b>66</b>	<b>15</b>	<b>315</b>	<b>42</b>	<b>221</b>	<b>162</b>	<b>26041</b>	<b>22244</b>	<b>4734</b>	<b>2611</b>
		<b>b</b>	<b>31399</b>	<b>65</b>	<b>15</b>	<b>329</b>	<b>50</b>	<b>219</b>	<b>164</b>	<b>26870</b>	<b>22963</b>	<b>4843</b>	<b>2680</b>
		<b>c</b>	<b>1118</b>	<b>-1</b>	<b>0</b>	<b>14</b>	<b>8</b>	<b>-2</b>	<b>2</b>	<b>829</b>	<b>719</b>	<b>109</b>	<b>69</b>
		<b>d</b>	<b>103,7</b>	<b>98,5</b>	<b>100,0</b>	<b>104,4</b>	<b>119,0</b>	<b>99,1</b>	<b>101,2</b>	<b>103,2</b>	<b>103,2</b>	<b>102,3</b>	<b>102,6</b>
<i>Podregiony:</i>													
gdański		a	4599	2	1	23	3	46	36	4053	3514	596	277
		b	4815	2	1	22	3	48	39	4273	3719	615	291
		c	216	0	0	-1	0	2	3	220	205	19	14
		d	104,7	100,0	100,0	95,7	100,0	104,3	108,3	105,4	105,8	103,2	105,1
śląpski		a	2261	7	1	26	4	50	38	1890	1555	474	253
		b	2311	7	1	27	4	50	38	1923	1581	477	255
		c	50	0	0	1	0	0	0	33	26	3	2
		d	102,2	100,0	100,0	103,8	100,0	100,0	100,0	101,7	101,7	100,6	100,8
starogardzki		a	2287	10	4	18	2	48	35	1987	1702	354	190
		b	2323	10	4	21	2	46	36	2022	1744	349	190
		c	36	0	0	3	0	-2	1	35	42	-5	0
		d	101,6	100,0	100,0	116,7	100,0	95,8	102,9	101,8	102,5	98,6	100,0
trójmiejski		a	20229	44	9	236	32	56	33	17322	14801	3183	1830
		b	21014	43	9	246	39	55	32	17831	15222	3272	1882
		c	785	-1	0	10	7	-1	-1	509	421	89	52
		d	103,9	97,7	100,0	104,2	121,9	98,2	97,0	102,9	102,8	102,8	102,8
chojnicki		a	905	3	-	12	1	21	20	789	672	127	61
		b	936	3	-	13	2	20	19	821	697	130	62
		c	31	0	-	1	1	-1	-1	32	25	3	1
		d	103,4	100,0	-	108,3	200,0	95,2	95,0	104,1	103,7	102,4	101,6
<b>Śląskie</b>		<b>a</b>	<b>47907</b>	<b>144</b>	<b>45</b>	<b>510</b>	<b>143</b>	<b>325</b>	<b>199</b>	<b>41095</b>	<b>35818</b>	<b>6830</b>	<b>4057</b>
		<b>b</b>	<b>49934</b>	<b>136</b>	<b>44</b>	<b>528</b>	<b>156</b>	<b>327</b>	<b>202</b>	<b>43240</b>	<b>37779</b>	<b>7005</b>	<b>4162</b>
		<b>c</b>	<b>2027</b>	<b>-8</b>	<b>-1</b>	<b>18</b>	<b>13</b>	<b>2</b>	<b>3</b>	<b>2145</b>	<b>1961</b>	<b>175</b>	<b>105</b>
		<b>d</b>	<b>104,2</b>	<b>94,4</b>	<b>97,8</b>	<b>103,5</b>	<b>109,1</b>	<b>100,6</b>	<b>101,5</b>	<b>105,2</b>	<b>105,5</b>	<b>102,6</b>	<b>102,6</b>
<i>Podregiony:</i>													
bielski		a	6897	28	9	62	22	51	32	5695	4932	1241	802
		b	7199	26	8	63	22	51	32	6026	5197	1292	828
		c	302	-2	-1	1	0	0	0	331	265	51	26
		d	104,4	92,9	88,9	101,6	100,0	100,0	100,0	105,8	105,4	104,1	103,2

TABL.16 SPÓŁKI HANDLOWE WEDŁUG RODZAJU KAPITAŁU, WOJEWÓDZTW I PODREGIONÓW (cd.)

WYSZCZEGÓLNIENIE		Rodzaj kapitału											
		Ogółem		Skarbu Państwa		państwowych osób prawnych		samorządu terytorialnego		prywatnego krajowego		zagranicznego	
		razem	w tym jednoosobowe	razem	w tym o jednorodnym rodzaju	razem	w tym o jednorodnym rodzaju	razem	w tym o jednorodnym rodzaju	razem	w tym o jednorodnym rodzaju		
a - 31.12.2015 r.													
b - 30.06.2016 r.													
c - przyrost													
d - 2015 = 100													
bytomski	a	3549	14	6	37	7	32	18	3148	2747	444	223	
	b	3688	14	7	40	9	31	18	3283	2876	453	233	
	c	139	0	1	3	2	-1	0	135	129	9	10	
	d	103,9	100,0	116,7	108,1	128,6	96,9	100,0	104,3	104,7	102,0	104,5	
częstochowski	a	4349	13	5	42	4	23	17	3728	3254	616	346	
	b	4576	13	5	40	4	23	17	3983	3495	632	353	
	c	227	0	0	-2	0	0	0	255	241	16	7	
	d	105,2	100,0	100,0	95,2	100,0	100,0	100,0	106,8	107,4	102,6	102,0	
gliwicki	a	5389	16	1	83	31	38	23	4681	4103	758	421	
	b	5568	13	1	83	31	39	24	4912	4320	750	413	
	c	179	-3	0	0	0	1	1	231	217	-8	-8	
	d	103,3	81,3	100,0	100,0	100,0	102,6	104,3	104,9	105,3	98,9	98,1	
katowicki	a	14206	40	13	156	47	59	29	12218	10498	1952	1182	
	b	14868	40	13	165	52	62	31	12877	11103	2015	1222	
	c	662	0	0	9	5	3	2	659	605	63	40	
	d	104,7	100,0	100,0	105,8	110,6	105,1	106,9	105,4	105,8	103,2	103,4	
rybnicki	a	3944	11	4	43	11	35	25	3460	3066	496	258	
	b	4062	10	3	48	15	36	25	3591	3192	491	257	
	c	118	-1	-1	5	4	1	0	131	126	-5	-1	
	d	103,0	90,9	75,0	111,6	136,4	102,9	100,0	103,8	104,1	99,0	99,6	
sosnowiecki	a	5714	14	3	61	13	50	30	4897	4370	745	486	
	b	5958	12	3	60	12	50	31	5167	4625	774	505	
	c	244	-2	0	-1	-1	0	1	270	255	29	19	
	d	104,3	85,7	100,0	98,4	92,3	100,0	103,3	105,5	105,8	103,9	103,9	
tyski	a	3859	8	4	26	8	37	25	3268	2848	578	339	
	b	4015	8	4	29	11	35	24	3401	2971	598	351	
	c	156	0	0	3	3	-2	-1	133	123	20	12	
	d	104,0	100,0	100,0	111,5	137,5	94,6	96,0	104,1	104,3	103,5	103,5	
Świętokrzyskie	a	<b>6514</b>	<b>35</b>	<b>10</b>	<b>60</b>	<b>11</b>	<b>91</b>	<b>72</b>	<b>5740</b>	<b>5059</b>	<b>632</b>	<b>304</b>	
	b	<b>6806</b>	<b>32</b>	<b>9</b>	<b>64</b>	<b>13</b>	<b>91</b>	<b>73</b>	<b>6037</b>	<b>5313</b>	<b>650</b>	<b>304</b>	
	c	<b>292</b>	<b>-3</b>	<b>-1</b>	<b>4</b>	<b>2</b>	<b>0</b>	<b>1</b>	<b>297</b>	<b>254</b>	<b>18</b>	<b>0</b>	
	d	<b>104,5</b>	<b>91,4</b>	<b>90,0</b>	<b>106,7</b>	<b>118,2</b>	<b>100,0</b>	<b>101,4</b>	<b>105,2</b>	<b>105,0</b>	<b>102,8</b>	<b>100,0</b>	
<i>Podregiony:</i>													
kielecki	a	5281	30	8	53	9	54	41	4640	4074	528	253	
	b	5537	27	7	56	11	54	42	4903	4299	545	254	
	c	256	-3	-1	3	2	0	1	263	225	17	1	
	d	104,8	90,0	87,5	105,7	122,2	100,0	102,4	105,7	105,5	103,2	100,4	

TABL.16 SPÓŁKI HANDLOWE WEDŁUG RODZAJU KAPITAŁU, WOJEWÓDZTW I PODREGIONÓW (cd.)

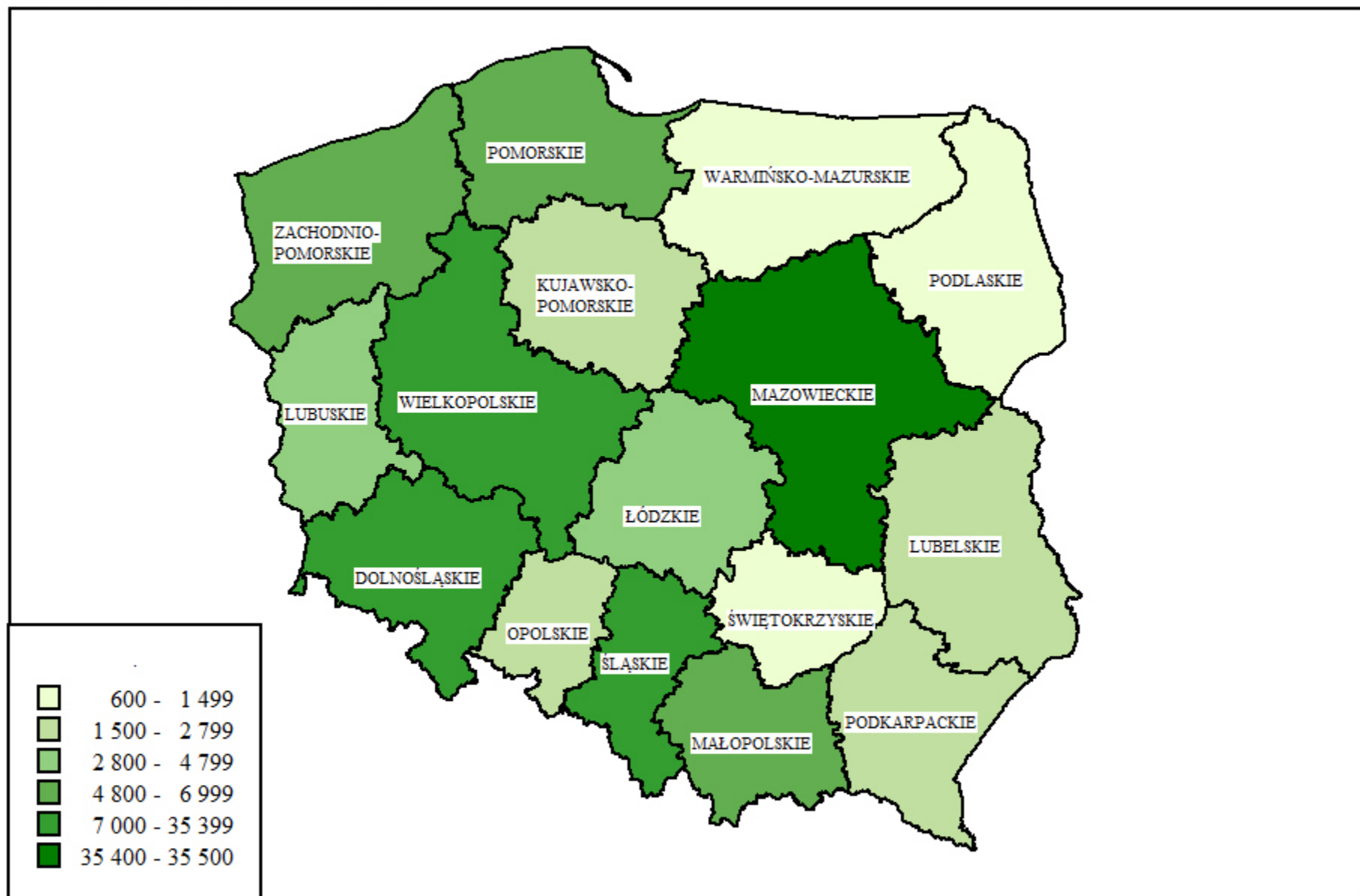
WYSZCZEGÓLNIENIE		Rodzaj kapitału										
		Skarbu Państwa		państwowych osób prawnych		samorządu terytorialnego		prywatnego krajowego		zagranicznego		
		razem	w tym jednoosobowe	razem	w tym o jednorodnym rodzaju	razem	w tym o jednorodnym rodzaju	razem	w tym o jednorodnym rodzaju	razem	w tym o jednorodnym rodzaju	
a - 31.12.2015 r. b - 30.06.2016 r. c - przyrost d - 2015 = 100	Ogółem											
sandomiersko-jędrzejowski	a	1233	5	2	7	2	37	31	1100	985	104	51
	b	1269	5	2	8	2	37	31	1134	1014	105	50
	c	36	0	0	1	0	0	0	34	29	1	-1
	d	102,9	100,0	100,0	114,3	100,0	100,0	100,0	103,1	102,9	101,0	98,0
<b>Warmińsko-mazurskie</b>	<b>a</b>	<b>8133</b>	<b>26</b>	<b>10</b>	<b>86</b>	<b>25</b>	<b>177</b>	<b>151</b>	<b>7085</b>	<b>6202</b>	<b>1044</b>	<b>464</b>
	<b>b</b>	<b>8421</b>	<b>26</b>	<b>10</b>	<b>87</b>	<b>26</b>	<b>179</b>	<b>153</b>	<b>7413</b>	<b>6511</b>	<b>1063</b>	<b>480</b>
	<b>c</b>	<b>288</b>	<b>0</b>	<b>0</b>	<b>1</b>	<b>1</b>	<b>2</b>	<b>2</b>	<b>328</b>	<b>309</b>	<b>19</b>	<b>16</b>
	<b>d</b>	<b>103,5</b>	<b>100,0</b>	<b>100,0</b>	<b>101,2</b>	<b>104,0</b>	<b>101,1</b>	<b>101,3</b>	<b>104,6</b>	<b>105,0</b>	<b>101,8</b>	<b>103,4</b>
<i>Podregiony:</i>												
elbląski	a	2516	4	3	29	10	63	54	2177	1919	336	169
	b	2583	4	3	27	8	65	56	2246	1983	339	170
	c	67	0	0	-2	-2	2	2	69	64	3	1
	d	102,7	100,0	100,0	93,1	80,0	103,2	103,7	103,2	103,3	100,9	100,6
ełcki	a	1032	2	1	5	-	37	34	923	802	134	40
	b	1058	2	1	6	1	37	34	948	828	136	43
	c	26	0	0	1	1	0	0	25	26	2	3
	d	102,5	100,0	100,0	120,0	x	100,0	100,0	102,7	103,2	101,5	107,5
olsztyński	a	4585	20	6	52	15	77	63	3985	3481	574	255
	b	4780	20	6	54	17	77	63	4219	3700	588	267
	c	195	0	0	2	2	0	0	234	219	14	12
	d	104,3	100,0	100,0	103,8	113,3	100,0	100,0	105,9	106,3	102,4	104,7
<b>Wielkopolskie</b>	<b>a</b>	<b>45060</b>	<b>94</b>	<b>38</b>	<b>421</b>	<b>114</b>	<b>307</b>	<b>234</b>	<b>37062</b>	<b>31497</b>	<b>7127</b>	<b>4227</b>
	<b>b</b>	<b>47302</b>	<b>91</b>	<b>39</b>	<b>448</b>	<b>130</b>	<b>306</b>	<b>237</b>	<b>39148</b>	<b>33390</b>	<b>7246</b>	<b>4304</b>
	<b>c</b>	<b>2242</b>	<b>-3</b>	<b>1</b>	<b>27</b>	<b>16</b>	<b>-1</b>	<b>3</b>	<b>2086</b>	<b>1893</b>	<b>119</b>	<b>77</b>
	<b>d</b>	<b>105,0</b>	<b>96,8</b>	<b>102,6</b>	<b>106,4</b>	<b>114,0</b>	<b>99,7</b>	<b>101,3</b>	<b>105,6</b>	<b>106,0</b>	<b>101,7</b>	<b>101,8</b>
<i>Podregiony:</i>												
kaliski	a	4296	12	3	38	9	76	59	3754	3234	526	227
	b	4496	11	3	40	10	79	62	3939	3408	529	229
	c	200	-1	0	2	1	3	3	185	174	3	2
	d	104,7	91,7	100,0	105,3	111,1	103,9	105,1	104,9	105,4	100,6	100,9
koniński	a	3399	14	6	32	11	50	39	2811	2433	529	306
	b	3517	15	7	34	11	48	37	2921	2530	532	307
	c	118	1	1	2	0	-2	-2	110	97	3	1
	d	103,5	107,1	116,7	106,3	100,0	96,0	94,9	103,9	104,0	100,6	100,3
leszczyński	a	3937	20	7	36	7	35	29	3335	2827	673	363
	b	4130	18	6	37	7	34	29	3525	3005	674	368
	c	193	-2	-1	1	0	-1	0	190	178	1	5
	d	104,9	90,0	85,7	102,8	100,0	97,1	100,0	105,7	106,3	100,1	101,4

TABL.16 SPÓŁKI HANDLOWE WEDŁUG RODZAJU KAPITAŁU, WOJEWÓDZTW I PODREGIONÓW (dok.)

WYSZCZEGÓLNIENIE		Rodzaj kapitału										
		Skarbu Państwa		państwowych osób prawnych		samorządu terytorialnego		prywatnego krajowego		zagranicznego		
		razem	w tym jednoosobowe	razem	w tym o jednorodnym rodzaju	razem	w tym o jednorodnym rodzaju	razem	w tym o jednorodnym rodzaju	razem	w tym o jednorodnym rodzaju	
a - 31.12.2015 r.												
b - 30.06.2016 r.												
c - przyrost												
d - 2015 = 100												
	Ogółem											
pilski	a	2159	11	5	23	6	57	38	1814	1534	334	181
	b	2238	11	5	26	11	56	39	1890	1605	343	190
	c	79	0	0	3	5	-1	1	76	71	9	9
	d	103,7	100,0	100,0	113,0	183,3	98,2	102,6	104,2	104,6	102,7	105,0
poznański	a	8073	10	5	38	9	57	52	6538	5485	1421	857
	b	8489	10	5	48	14	58	53	6940	5848	1449	881
	c	416	0	0	10	5	1	1	402	363	28	24
	d	105,2	100,0	100,0	126,3	155,6	101,8	101,9	106,1	106,6	102,0	102,8
m. Poznań	a	23196	27	12	254	72	32	17	18810	15984	3644	2293
	b	24432	26	13	263	77	31	17	19933	16994	3719	2329
	c	1236	-1	1	9	5	-1	0	1123	1010	75	36
	d	105,3	96,3	108,3	103,5	106,9	96,9	100,0	106,0	106,3	102,1	101,6
<b>Zachodnio-pomorskie</b>	<b>a</b>	<b>18686</b>	<b>42</b>	<b>13</b>	<b>196</b>	<b>51</b>	<b>218</b>	<b>141</b>	<b>14843</b>	<b>11764</b>	<b>4874</b>	<b>2644</b>
	<b>b</b>	<b>19297</b>	<b>40</b>	<b>13</b>	<b>208</b>	<b>58</b>	<b>217</b>	<b>139</b>	<b>15445</b>	<b>12275</b>	<b>4962</b>	<b>2695</b>
	<b>c</b>	<b>611</b>	<b>-2</b>	<b>0</b>	<b>12</b>	<b>7</b>	<b>-1</b>	<b>-2</b>	<b>602</b>	<b>511</b>	<b>88</b>	<b>51</b>
	<b>d</b>	<b>103,3</b>	<b>95,2</b>	<b>100,0</b>	<b>106,1</b>	<b>113,7</b>	<b>99,5</b>	<b>98,6</b>	<b>104,1</b>	<b>104,3</b>	<b>101,8</b>	<b>101,9</b>
<i>Podregiony:</i>												
koszaliński	a	3201	9	4	32	10	42	34	2660	2084	798	347
	b	3286	9	4	33	10	43	34	2739	2148	814	358
	c	85	0	0	1	0	1	0	79	64	16	11
	d	102,7	100,0	100,0	103,1	100,0	102,4	100,0	103,0	103,1	102,0	103,2
szczecinecko-pyrzycki	a	2349	4	1	19	4	62	53	1851	1427	683	358
	b	2385	4	1	19	4	62	53	1888	1463	688	362
	c	36	0	0	0	0	0	0	37	36	5	4
	d	101,5	100,0	100,0	100,0	100,0	100,0	100,0	102,0	102,5	100,7	101,1
m. Szczecin	a	9272	22	7	105	27	51	13	7367	5988	2265	1327
	b	9652	22	7	114	33	51	13	7727	6281	2322	1354
	c	380	0	0	9	6	0	0	360	293	57	27
	d	104,1	100,0	100,0	108,6	122,2	100,0	100,0	104,9	104,9	102,5	102,0
szczeciński	a	3864	7	1	40	10	63	41	2965	2265	1128	612
	b	3974	5	1	42	11	61	39	3091	2383	1138	621
	c	110	-2	0	2	1	-2	-2	126	118	10	9
	d	102,8	71,4	100,0	105,0	110,0	96,8	95,1	104,2	105,2	100,9	101,5

## SPÓŁKI HANDLOWE Z UDZIAŁEM KAPITAŁU ZAGRANICZNEGO

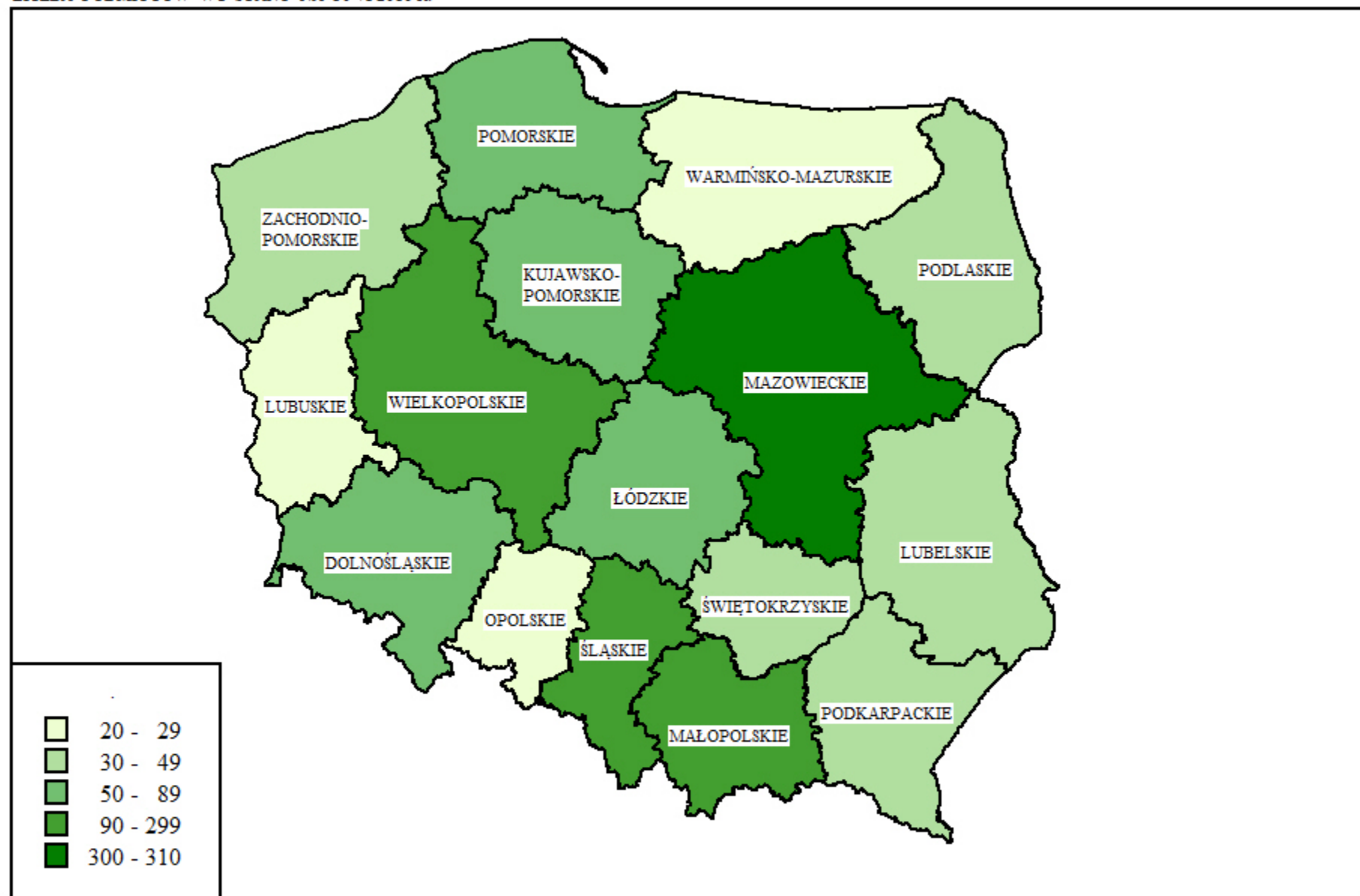
LICZBA PODMIOTÓW WG STANU NA 30 VI 2016 R.



Uwaga: przedziały utworzono przy użyciu metody podziału naturalnego (faktyczna liczba podmiotów danego województwa jak najmniej różni się od średniej przedziału).

## SPÓŁKI HANDLOWE Z UDZIAŁEM SKARBU PAŃSTWA

LICZBA PODMIOTÓW WG STANU NA 30 VI 2016 R.

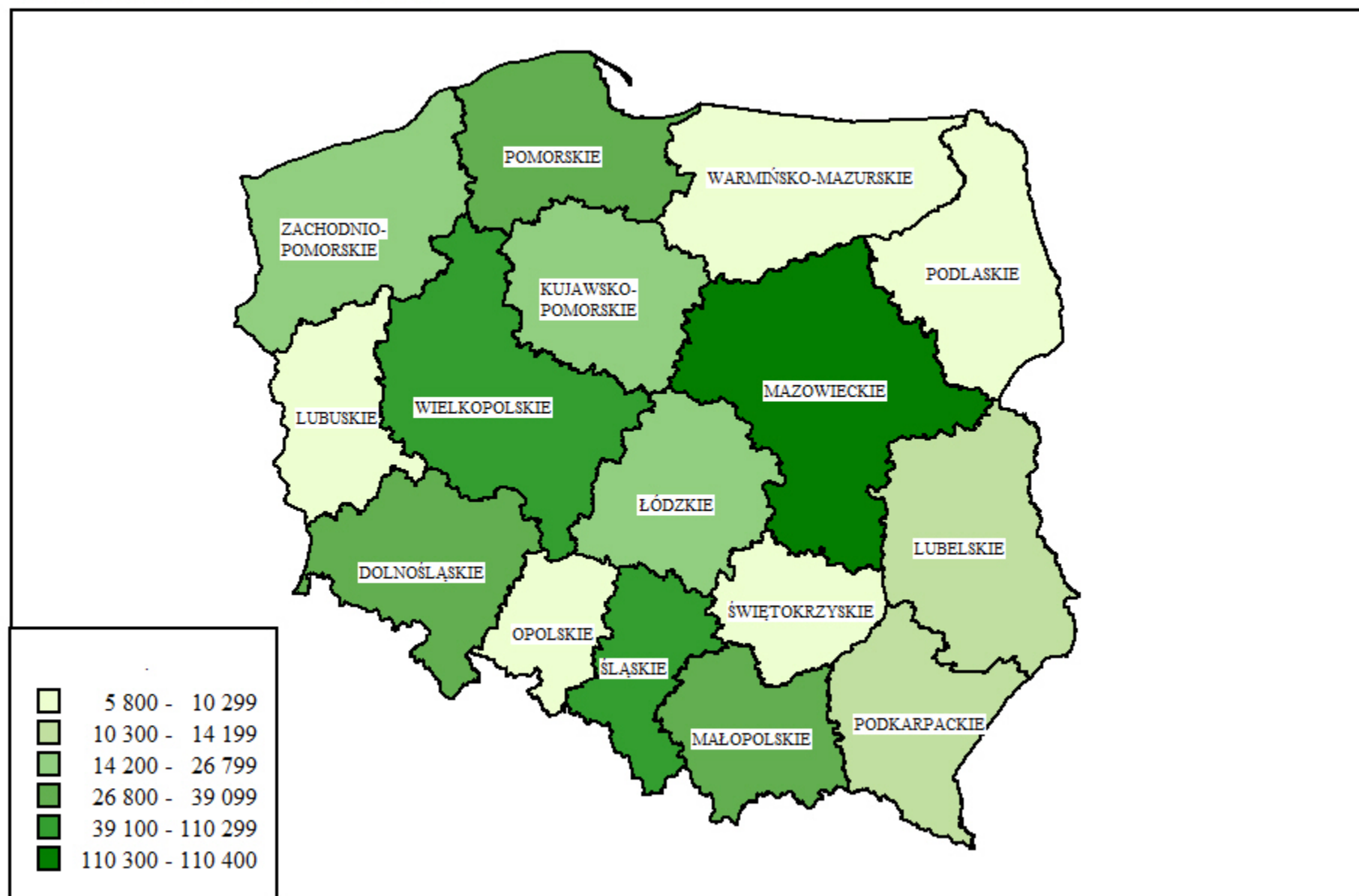


Uwaga: przedziały utworzono przy użyciu metody podziału naturalnego (faktyczna liczba podmiotów danego województwa jak najmniej różni się od średniej przedziału).



## SPÓŁKI HANDLOWE Z UDZIAŁEM KAPITAŁU PRYWATNEGO KRAJOWEGO

LICZBA PODMIOTÓW WG STANU NA 30 VI 2016 R.



Uwaga: przedziały utworzono przy użyciu metody podziału naturalnego (faktyczna liczba podmiotów danego województwa jak najmniej różni się od średniej przedziału).

TABL.17 OSOBY FIZYCZNE PROWADZĄCE DZIAŁALNOŚĆ GOSPODARCZĄ WEDŁUG SEKCJI PKD

Lp.	Wyszczególnienie a - 31.12.2015 r. b - 30.06.2016 r. c - 2015 = 100	Ogółem	Rolnictwo, leśnictwo, łowiectwo i rybactwo	Przemysł		Budownictwo	Handel; naprawa pojazdów samocho- dowych <sup>Δ</sup>	Transport i gospodarka magazynowa	Zakwate- rowanie i gastro- nomia <sup>Δ</sup>
				razem	w tym przetwórstwo prze- mysłowe				
1	<b>POLSKA</b>	<b>2972144<sup>12</sup></b>	<b>57570</b>	<b>289380</b>	<b>277547</b>	<b>408305</b>	<b>807406</b>	<b>227418</b>	<b>97394</b>
2		<b>2963395<sup>12</sup></b>	<b>57433</b>	<b>287870</b>	<b>276133</b>	<b>409051</b>	<b>792005</b>	<b>227849</b>	<b>98408</b>
3		<b>99,7</b>	<b>99,8</b>	<b>99,5</b>	<b>99,5</b>	<b>100,2</b>	<b>98,1</b>	<b>100,2</b>	<b>101,0</b>
4	Dolnośląskie	235346	3342	19304	18539	33974	63104	17295	7539
5		234066	3304	19254	18504	33746	61815	17130	7536
6		99,5	98,9	99,7	99,8	99,3	98,0	99,0	100,0
7	Kujawsko-pomorskie	141983	3036	13636	12884	19510	39714	11533	3521
8		141200	3023	13541	12790	19578	38872	11575	3542
9		99,4	99,6	99,3	99,3	100,3	97,9	100,4	100,6
10	Lubelskie	129484	3265	11432	10848	18526	39108	10524	3533
11		128677	3220	11320	10749	18578	38225	10522	3510
12		99,4	98,6	99,0	99,1	100,3	97,7	100,0	99,3
13	Lubuskie	77599	2393	6399	6029	11956	22595	6639	2399
14		77088	2375	6328	5970	12051	22148	6587	2407
15		99,3	99,2	98,9	99,0	100,8	98,0	99,2	100,3
16	Łódzkie	180255	3383	22651	21821	21212	54186	13461	4309
17		179582	3423	22431	21609	21313	53115	13512	4378
18		99,6	101,2	99,0	99,0	100,5	98,0	100,4	101,6
19	Małopolskie	265355	3079	28553	27766	41756	68303	20467	10088
20		265737	3089	28448	27658	42082	67300	20895	10039
21		100,1	100,3	99,6	99,6	100,8	98,5	102,1	99,5
22	Mazowieckie	503036	6882	41903	40025	54147	127542	38958	12515
23		503963	6848	41634	39735	54211	125552	38998	12507
24		100,2	99,5	99,4	99,3	100,1	98,4	100,1	99,9
25	Opolskie	71483	2040	7096	6870	11758	19817	4453	2301
26		70899	2061	7059	6847	11653	19433	4477	2294
27		99,2	101,0	99,5	99,7	99,1	98,1	100,5	99,7
28	Podkarpackie	122549	2545	12964	12593	18606	34912	9876	3614
29		122619	2535	12911	12550	18862	34416	9958	3589
30		100,1	99,6	99,6	99,7	101,4	98,6	100,8	99,3
31	Podlaskie	76252	2484	6762	6378	11460	21106	6581	1862
32		76087	2472	6716	6331	11594	20667	6570	1876
33		99,8	99,5	99,3	99,3	101,2	97,9	99,8	100,8
34	Pomorskie	200399	3217	24002	23285	29331	44697	15623	11932
35		201262	3209	23949	23259	29513	43926	15828	12555
36		100,4	99,8	99,8	99,9	100,6	98,3	101,3	105,2
37	Śląskie	334531	3992	33648	32418	41922	100036	25395	10839
38		331414	3974	33485	32262	41752	97779	25241	10673
39		99,1	99,5	99,5	99,5	99,6	97,7	99,4	98,5
40	Świętokrzyskie	84406	1460	8764	8116	12790	28176	6613	2237
41		83780	1454	8753	8088	12765	27607	6600	2221
42		99,3	99,6	99,9	99,7	99,8	98,0	99,8	99,3
43	Warmińsko-mazurskie	87422	3428	8089	7652	12885	21930	6533	2848
44		87174	3419	8096	7662	12887	21477	6568	2987
45		99,7	99,7	100,1	100,1	100,0	97,9	100,5	104,9
46	Wielkopolskie	300484	9179	30219	28905	44638	82303	21225	7169
47		298784	9208	29954	28671	44673	80433	21181	7160
48		99,4	100,3	99,1	99,2	100,1	97,7	99,8	99,9
49	Zachodnio-pomorskie	161560	3845	13958	13418	23834	39877	12242	10688
50		161063	3819	13991	13448	23793	39240	12207	11134
51		99,7	99,3	100,2	100,2	99,8	98,4	99,7	104,2

<sup>12</sup> W podziale według województw i sekcji PKD – bez podmiotów, dla których informacja o rodzaju przeważającej działalności lub miejscu zamieszkania nie występuje w rejestrze REGON.

## I WOJEWÓDZTWO

Informacja i komunikacja	Działalność finansowa i ubezpieczeniowa	Obsługa rynku nieruchomości <sup>Δ</sup>	Działalność profesjonalna, naukowa i techniczna	Administrowanie i działalność wspierająca <sup>Δ</sup>	Administracja publiczna i obrona narodowa; obowiązkowe zabezpieczenia społeczne	Edukacja	Opieka zdrowotna i pomoc społeczna	Działalność związana z kulturą, rozrywką i rekreacją	Pozostała działalność usługowa	Lp.
<b>94363</b>	<b>106085</b>	<b>37365</b>	<b>320960</b>	<b>94920</b>	<b>91</b>	<b>69379</b>	<b>201769</b>	<b>32537</b>	<b>127201</b>	1
<b>97180</b>	<b>102912</b>	<b>37820</b>	<b>324391</b>	<b>95159</b>	<b>92</b>	<b>68982</b>	<b>204180</b>	<b>32765</b>	<b>127287</b>	2
<b>103,0</b>	<b>97,0</b>	<b>101,2</b>	<b>101,1</b>	<b>100,3</b>	<b>101,1</b>	<b>99,4</b>	<b>101,2</b>	<b>100,7</b>	<b>100,1</b>	3
8165	9142	3225	27348	7530	4	5996	16396	2672	10310	4
8516	8857	3268	27596	7554	3	5948	16609	2656	10273	5
104,3	96,9	101,3	100,9	100,3	75,0	99,2	101,3	99,4	99,6	6
3266	5560	1460	12552	4681	3	2953	12605	1609	6343	7
3318	5421	1474	12662	4580	4	2941	12707	1638	6323	8
101,6	97,5	101,0	100,9	97,8	133,3	99,6	100,8	101,8	99,7	9
3159	4714	1090	11827	3502	1	2582	9365	1268	5588	10
3253	4576	1110	11943	3456	1	2546	9500	1278	5639	11
103,0	97,1	101,8	101,0	98,7	100,0	98,6	101,4	100,8	100,9	12
1600	2673	865	6486	2354	0	1516	5282	667	3775	13
1591	2589	877	6507	2358	0	1494	5328	675	3773	14
99,4	96,9	101,4	100,3	100,2	0	98,5	100,9	101,2	99,9	15
4753	6264	1958	17642	4774	3	3932	12133	1715	7879	16
4845	6054	2004	17753	4830	4	3936	12368	1744	7872	17
101,9	96,6	102,3	100,6	101,2	133,3	100,1	101,9	101,7	99,9	18
8386	8321	3334	28128	8115	8	5754	17659	3224	10180	19
8732	8037	3375	28480	8195	7	5740	17895	3224	10199	20
104,1	96,6	101,2	101,3	101,0	87,5	99,8	101,3	100,0	100,2	21
27317	17881	8733	73765	20233	21	15341	30656	6513	20629	22
28432	17411	8869	75263	20469	20	15351	31009	6625	20763	23
104,1	97,4	101,6	102,0	101,2	95,2	100,1	101,2	101,7	100,6	24
1609	2904	716	7046	2287	1	1432	4018	904	3101	25
1613	2847	715	7037	2264	1	1408	4061	881	3095	26
100,2	98,0	99,9	99,9	99,0	100,0	98,3	101,1	97,5	99,8	27
3301	3701	1099	11708	2904	2	2482	8347	1158	5330	28
3414	3615	1122	11812	2920	2	2455	8507	1164	5337	29
103,4	97,7	102,1	100,9	100,6	100,0	98,9	101,9	100,5	100,1	30
1855	2705	801	7263	1953	0	1332	5794	716	3578	31
1943	2660	809	7285	1955	0	1326	5899	715	3599	32
104,7	98,3	101,0	100,3	100,1	0	99,5	101,8	99,9	100,6	33
5828	7505	2790	21446	6083	16	4682	13490	2058	7699	34
5998	7278	2854	21770	6133	17	4678	13732	2103	7719	35
102,9	97,0	102,3	101,5	100,8	106,3	99,9	101,8	102,2	100,3	36
9804	13110	4278	33920	9680	13	7960	21215	3760	14959	37
9977	12531	4297	34185	9610	15	7854	21400	3795	14846	38
101,8	95,6	100,4	100,8	99,3	115,4	98,7	100,9	100,9	99,2	39
1701	2857	629	7038	1950	0	1445	4777	724	3245	40
1706	2778	624	7056	1975	0	1441	4802	730	3268	41
100,3	97,2	99,2	100,3	101,3	0	99,7	100,5	100,8	100,7	42
1691	3291	1118	8020	2856	1	2098	7572	976	4086	43
1707	3200	1105	8071	2837	1	2059	7682	963	4112	44
100,9	97,2	98,8	100,6	99,3	100,0	98,1	101,5	98,7	100,6	45
8240	9908	3353	31874	9959	9	6646	19482	2836	13444	46
8405	9714	3408	32055	10029	9	6634	19666	2851	13401	47
102,0	98,0	101,6	100,6	100,7	100,0	99,8	100,9	100,5	99,7	48
3688	5549	1916	14897	6059	9	3228	12978	1737	7055	49
3730	5344	1909	14916	5994	8	3171	13015	1723	7068	50
101,1	96,3	99,6	100,1	98,9	88,9	98,2	100,3	99,2	100,2	51

WYBRANE PODMIOTY GOSPODARKI NARODOWEJ WYKONUJĄCE DZIAŁALNOŚĆ  
W ZAKRESIE SEKCJI "O" PKD: "ADMINISTRACJA PUBLICZNA I OBRONA NARODOWA;  
OBOWIĄZKOWE ZABEZPIECZENIA SPOŁECZNE"

Numer identyfikacyjny REGON	Nazwa	Siedziba
001103340	Kancelaria Sejmu	Wiejska 4/6/8 00-902 Warszawa
001393800	Kancelaria Senatu Rzeczypospolitej Polskiej	Wiejska 6/8 00-902 Warszawa
000000023	Kancelaria Prezydenta Rzeczypospolitej Polskiej	Wiejska 10 00-902 Warszawa
012261725	Kancelaria Prezesa Rady Ministrów	Aleje Ujazdowskie 1/3 00-583 Warszawa
010182401	Krajowa Rada Radiofonii i Telewizji	Jana Sobieskiego 101 00-763 Warszawa
000000052	Najwyższa Izba Kontroli	Filtrowa 57 02-056 Warszawa
013049097	Biuro Generalnego Inspektora Ochrony Danych Osobowych	Stawki 2 00-193 Warszawa
007021519	Państwowa Inspekcja Pracy Główny Inspektorat Pracy	Barska 28/30 02-315 Warszawa
012093073	Biuro Rzecznika Praw Obywatelskich	al. "Solidarności" 77 00-090 Warszawa
016387630	Biuro Rzecznika Praw Dziecka	Przemysłowa 30/32 00-450 Warszawa
016365090	Instytut Pamięci Narodowej Komisja Ścigania Zbrodni Przeciwko Narodowi Polskiemu	Wołoska 7 02-675 Warszawa
001276402	Trybunał Konstytucyjny	al. Jana Chrystiana Szucha 12A 00-918 Warszawa
000000224	Sąd Najwyższy	pl. Krasińskich 2/4/6 00-951 Warszawa
000849310	Naczelny Sąd Administracyjny	Gabriela Piotra Boduena 3/5 00-011 Warszawa

WYBRANE PODMIOTY GOSPODARKI NARODOWEJ WYKONUJĄCE DZIAŁALNOŚĆ  
W ZAKRESIE SEKCJI "O" PKD: "ADMINISTRACJA PUBLICZNA I OBRONA NARODOWA;  
OBOWIĄZKOWE ZABEZPIECZENIA SPOŁECZNE" (cd.)

Numer identyfikacyjny REGON	Nazwa	Siedziba
140813648	Krajowa Rada Sądownictwa	Rakowiecka 30 02-528 Warszawa
000002217	Ministerstwo Finansów	Świętokrzyska 12 00-916 Warszawa
363209612	Ministerstwo Energii	pl. Trzech Krzyży 3/5 00-507 Warszawa
015725935	Ministerstwo, Rodziny, Pracy i Polityki Społecznej	Nowogrodzka 1/3/5 00-513 Warszawa
012149187	Ministerstwo Skarbu Państwa	Krucza 36 00-522 Warszawa
000063880	Ministerstwo Rolnictwa i Rozwoju Wsi	Wspólna 30 00-930 Warszawa
001064858	Ministerstwo Środowiska	Wawelska 52/54 00-922 Warszawa
000665337	Ministerstwo Obrony Narodowej	Klonowa 1 00-909 Warszawa
012293240	Ministerstwo Spraw Wewnętrznych i Administracji	Stefana Batorego 5 02-591 Warszawa
145881488	Ministerstwo Cyfryzacji	Królewska 27 00-060 Warszawa
000177916	Ministerstwo Spraw Zagranicznych	al. Jana Chrystiana Szucha 23 00-580 Warszawa
000177939	Ministerstwo Edukacji Narodowej	al. Jana Chrystiana Szucha 25 00-918 Warszawa
000274068	Ministerstwo Kultury i Dziedzictwa Narodowego	Krakowskie Przedmieście 15/17 00-071 Warszawa
000287987	Ministerstwo Zdrowia	Miodowa 15 00-952 Warszawa
000319150	Ministerstwo Sprawiedliwości	Aleje Ujazdowskie 11 00-950 Warszawa
363190367	Ministerstwo Infrastruktury i Budownictwa	ul. Tytusa Chałubińskiego 4/6 00-928 Warszawa

WYBRANE PODMIOTY GOSPODARKI NARODOWEJ WYKONUJĄCE DZIAŁALNOŚĆ  
W ZAKRESIE SEKCJI "O" PKD: "ADMINISTRACJA PUBLICZNA I OBRONA NARODOWA;  
OBOWIĄZKOWE ZABEZPIECZENIA SPOŁECZNE" (cd.)

Numer identyfikacyjny REGON	Nazwa	Siedziba
140315583	Ministerstwo Rozwoju	pl. Trzech Krzyży 3/5 00-507 Warszawa
363189625	Ministerstwo Gospodarki Morskiej i Żeglugi Śródlądowej	Nowy Świat 6/12 00-900 Warszawa
140217142	Ministerstwo Sportu i Turystyki	Senatorska 14 00-082 Warszawa
140533156	Ministerstwo Nauki i Szkolnictwa Wyższego	Wspólna 1/3 00-529 Warszawa
016182425	Główny Inspektorat Farmaceutyczny	Senatorska 12 00-082 Warszawa
017508290	Główny Inspektorat Ochrony Roślin i Nasiennictwa	al. Jana Pawła II 11 00-828 Warszawa
000861593	Główny Inspektorat Ochrony Środowiska	Wawelska 52/54 00-922 Warszawa
016182448	Główny Inspektorat Sanitarny	Targowa 65 03-729 Warszawa
013298660	Inspekcja Weterynaryjna Główny Inspektorat Weterynarii	Wspólna 30 00-930 Warszawa
012276098	Główny Urząd Geodezji i Kartografii	Wspólna 2 00-926 Warszawa
010849220	Główny Urząd Nadzoru Budowlanego	Krucza 38/42 00-512 Warszawa
000173404	Komenda Główna Państwowej Straży Pożarnej	Podchorążych 38 00-463 Warszawa
012137497	Komenda Główna Policji	Puławska 148/150 02-624 Warszawa
015294620	Główny Inspektorat Jakości Handlowej Artykułów Rolno-Spożywczych	Wspólna 30 00-930 Warszawa
017427604	Główny Inspektorat Transportu Drogowego	al. Jerozolimskie 94 00-807 Warszawa

WYBRANE PODMIOTY GOSPODARKI NARODOWEJ WYKONUJĄCE DZIAŁALNOŚĆ  
W ZAKRESIE SEKCJI "O" PKD: "ADMINISTRACJA PUBLICZNA I OBRONA NARODOWA;  
OBOWIĄZKOWE ZABEZPIECZENIA SPOŁECZNE" (cd.)

Numer identyfikacyjny REGON	Nazwa	Siedziba
000331501	Główny Urząd Statystyczny	al. Niepodległości 208 00-925 Warszawa
017511575	Generalna Dyrekcja Dróg Krajowych i Autostrad	Wronia 53 00-874 Warszawa
010415420	Główny Urząd Miar	Elektoralna 2 00-139 Warszawa
013008431	Komenda Główna Straży Granicznej	al. Niepodległości 100 02-514 Warszawa
017231686	Transportowy Dozór Techniczny	Tytusa Chałubińskiego 4 00-928 Warszawa
017196300	Urząd Dozoru Technicznego	Szczęśliwicka 34 02-353 Warszawa
000332245	Wyższy Urząd Górniczy	Księcia Józefa Poniatowskiego 31 40-055 Katowice
014925224	Centralna Komisja Egzaminacyjna	Józefa Lewartowskiego 6 00-190 Warszawa
015481433	Urząd Transportu Kolejowego	al. Jerozolimskie 134 02-305 Warszawa
015266812	Urząd Lotnictwa Cywilnego	Marcina Flisa 2 02-247 Warszawa
140674649	Komisja Nadzoru Finansowego	pl. Powstańców Warszawy 1 00-030 Warszawa
000907473	Państwowa Agencja Atomistyki	Krucza 36 00-522 Warszawa
016213775	Polska Organizacja Turystyczna	Tytusa Chałubińskiego 8 00-613 Warszawa
010415408	Polski Komitet Normalizacyjny	Świętokrzyska 14 00-050 Warszawa
017168960	Polskie Centrum Akredytacji	Szczotkarska 42 01-382 Warszawa

WYBRANE PODMIOTY GOSPODARKI NARODOWEJ WYKONUJĄCE DZIAŁALNOŚĆ  
W ZAKRESIE SEKCJI "O" PKD: "ADMINISTRACJA PUBLICZNA I OBRONA NARODOWA;  
OBOWIĄZKOWE ZABEZPIECZENIA SPOŁECZNE" (dok.)

Numer identyfikacyjny REGON	Nazwa	Siedziba
012052708	Urząd do Spraw Kombatantów i Osób Represjonowanych	Wspólna 2/4 00-926 Warszawa
017315012	Urząd do Spraw Cudzoziemców	Koszykowa 16 00-564 Warszawa
006212789	Urząd Ochrony Konkurencji i Konsumentów	pl. Powstańców Warszawy 1 00-950 Warszawa
000332251	Urząd Patentowy Rzeczypospolitej Polskiej	al. Niepodległości 188/192 00-950 Warszawa
012726443	Urząd Regulacji Energetyki	al. Jerozolimskie 181 02-222 Warszawa
017510794	Urząd Komunikacji Elektronicznej	Marcina Kasprzaka 18/20 01-211 Warszawa
010828091	Urząd Zamówień Publicznych	Postępu 17A 02-676 Warszawa
472934346	Biuro do Spraw Substancji Chemicznych	Dowborczyków 30/34 90-019 Łódź
016179067	Rządowe Centrum Legislacji	al. Jana Chrystiana Szucha 2/4 00-582 Warszawa
010613083	Agencja Restrukturyzacji i Modernizacji Rolnictwa	al. Jana Pawła II 70 00-175 Warszawa
012199305	Agencja Rezerw Materiałowych	Grzybowska 45 00-844 Warszawa
017181095	Polska Agencja Rozwoju Przedsiębiorczości	Pańska 81/83 00-834 Warszawa
000017756	Zakład Ubezpieczeń Społecznych	Szamocka 3,5 01-748 Warszawa
012513262	Kasa Rolniczego Ubezpieczenia Społecznego	al. Niepodległości 190 00-608 Warszawa
015817985	Narodowy Fundusz Zdrowia	Grójecka 186 02-390 Warszawa



## WYKAZ URZĘDÓW WOJEWÓDZKICH

Numer identyfikacyjny REGON	Nazwa	Siedziba
000514377	Dolnośląski Urząd Wojewódzki we Wrocławiu	pl. Powstańców Warszawy 1 50-153 Wrocław
000514236	Kujawsko-Pomorski Urząd Wojewódzki w Bydgoszczy	Jagiellońska 3 85-950 Bydgoszcz
000514294	Lubelski Urząd Wojewódzki w Lublinie	Spokojna 4 20-914 Lublin
210467089	Lubuski Urząd Wojewódzki w Gorzowie Wlkp.	Kazimierza Jagiellończyka 8 66-400 Gorzów Wielkopolski
004308002	Łódzki Urząd Wojewódzki w Łodzi	Piotrkowska 104 90-926 Łódź
000514176	Małopolski Urząd Wojewódzki w Krakowie	Basztowa 22 31-156 Kraków
013272620	Mazowiecki Urząd Wojewódzki w Warszawie	pl. Bankowy 3/5 00-950 Warszawa
000514325	Opolski Urząd Wojewódzki w Opolu	Piastowska 14 45-082 Opole
000514348	Podkarpacki Urząd Wojewódzki w Rzeszowie	Grunwaldzka 15 35-959 Rzeszów
000514213	Podlaski Urząd Wojewódzki w Białymstoku	Adama Mickiewicza 3 15-213 Białystok
000514242	Pomorski Urząd Wojewódzki	Okopowa 21/27 80-810 Gdańsk
000514259	Śląski Urząd Wojewódzki w Katowicach	Jagiellońska 25 40-032 Katowice
000514265	Świętokrzyski Urząd Wojewódzki w Kielcach	al. IX Wieków Kielc 3 25-516 Kielce
000514319	Warmińsko-Mazurski Urząd Wojewódzki w Olsztynie	Aleja Marszałka Józefa Piłsudskiego 7/9 10-575 Olsztyn
000514331	Wielkopolski Urząd Wojewódzki w Poznaniu	al. Niepodległości 16/18 61-713 Poznań
000514354	Zachodniopomorski Urząd Wojewódzki	Wały Chrobrego 4 70-502 Szczecin

## **OBJAŚNIENIA ZNAKÓW UMOWNYCH UŻYWANYCH W PUBLIKACJI**

### **Objaśnienia znaków umownych**

Kreska (–) – zjawisko nie wystąpiło.

Kropka (.) – zupełny brak informacji albo brak informacji wiarygodnych.

Znak x – wypełnienie pozycji jest niemożliwe lub niecelowe.

„W tym” – oznacza, że nie podaje się wszystkich składników sumy.

„Z tego” – podaje się wszystkie składniki sumy.

Znak Δ – oznacza, że nazwy zostały skrócone w stosunku do obowiązującej klasyfikacji; ich pełne nazwy podano na str. 27.

**Przy publikowaniu danych GUS prosimy o podawanie źródła.**