



## **Wykorzystanie turystycznych obiektów noclegowych<sup>1</sup> w I kwartale 2017 roku**

**W pierwszych trzech miesiącach 2017 roku, w porównaniu do I kwartału 2016 roku, widoczny był wzrost ogólnej liczby turystów korzystających z bazy noclegowej – o 8,5% oraz liczby udzielonych noclegów – o 6,0%. Jednocześnie zanotowano wzrost liczby turystów zagranicznych o 4,0% oraz liczby pokoi przez nich wynajętych o 2,3%.**

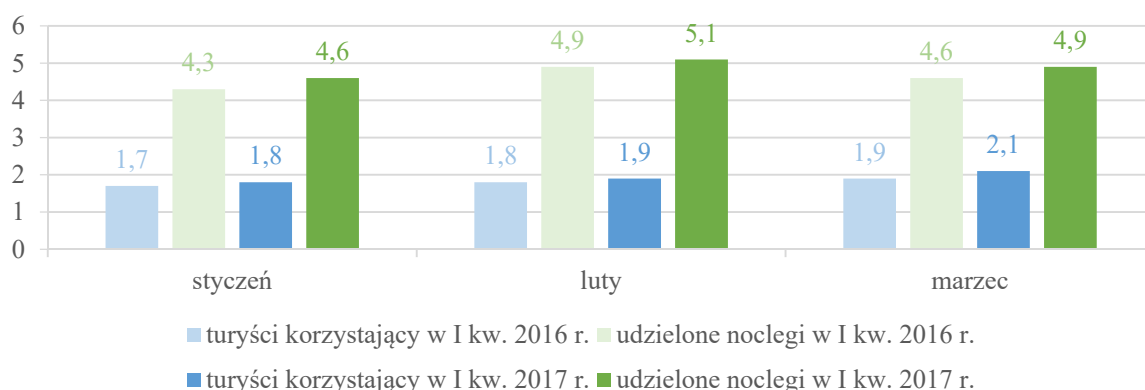
W pierwszym kwartale 2017 roku w turystycznych obiektach noclegowych zatrzymało się 5,9 mln turystów, którym udzielono 14,6 mln noclegów. W analogicznym okresie roku poprzedniego z turystycznych obiektów noclegowych skorzystało 5,4 mln osób i udzielono 13,8 mln noclegów. W obiektach hotelowych (czyli w hotelach, motelach, pensjonatach i innych obiektach hotelowych) w I kwartale 2017 r. udzielono 9,3 mln noclegów (najwięcej w hotelach – 7,8 mln), zaś w pozostałych obiektach 5,3 mln (najwięcej w zakładach uzdrowiskowych – 2,2 mln i ośrodkach wczasowych – 0,9 mln).

Udział noclegów udzielonych turystom krajowym w ogólnej liczbie udzielonych noclegów wyniósł 80,8%, przy czym w obiektach hotelowych wynosił on 74,5%, a w pozostałych obiektach niehotelowych 91,7%. Turyści zagraniczni najchętniej zatrzymywali się w obiektach hotelowych, na które przypadło 84,3% wszystkich noclegów udzielonych turystom zagranicznym. Na uwagę zasługuje fakt, iż udział noclegów udzielonych w hotelach stanowił aż 75,0% ogółu noclegów udzielonych turystom zagranicznym.

---

<sup>1</sup> W notatce opisano wyniki badania bazy noclegowej, które jest prowadzone w cyklu miesięcznym z wykorzystaniem formularzy KT-1. Badanie to dostarcza informacji o stanie i wykorzystaniu turystycznych obiektów noclegowych posiadających 10 lub więcej miejsc noclegowych.

Wykres 1. Turyści korzystający i udzielone noclegi w I kwartale 2016 r. i 2017 r. (w mln)



Porównując dane dotyczące udzielonych noclegów w I kwartale roku 2016 i 2017 (tabl. 1), zauważyć można wzrost liczby udzielonych noclegów, który ogółem wyniósł 6,0%. W obiektach hotelowych analizowanych łącznie zanotowano wzrost o 6,9%. W pozostałej bazie noclegowej wzrost liczby udzielonych noclegów wyniósł 4,3%. Podkreślić warto wyraźny spadek liczby noclegów udzielanych w motelach (o 10,5%) oraz wysoki wzrost liczby noclegów udzielanych w schroniskach (o 32,3%) oraz schroniskach młodzieżowych (o 26,9%).

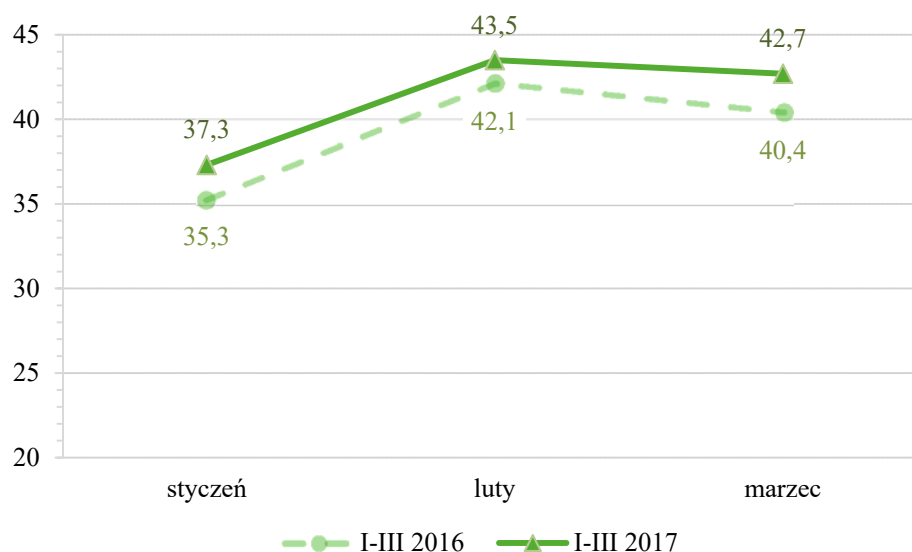
Tabl. 1. Porównanie liczby udzielonych noclegów w turystycznych obiektach noclegowych w I kwartale 2016 r. i 2017 r.

| Turystyczne obiekty noclegowe                             | 2016     | 2017     | 2016=100% |
|---|----------|----------|-----------|
|   | w tys.   |          |           |
| <b>Obiekty ogółem</b>                                     | 13 766,5 | 14 587,0 | 106,0     |
| <b>Hotele, motele, pensjonaty i inne hotelowe - razem</b> | 8 663,9  | 9 262,5  | 106,9     |
| Hotele  | 7 364,9  | 7 813,6  | 106,1     |
| Motele  | 80,9     | 72,4     | 89,5      |
| Pensjonaty  | 263,4    | 302,1    | 114,7     |
| Inne obiekty hotelowe                                     | 954,8    | 1 074,4  | 112,5     |
| <b>Pozostałe obiekty - razem</b>                          | 5 102,6  | 5 324,5  | 104,3     |
| Domy wycieczkowe  | 56,0     | 53,9     | 96,2      |
| Schroniska  | 50,1     | 66,3     | 132,3     |
| Schroniska młodzieżowe                                    | 30,4     | 38,6     | 126,9     |
| Szkolne schroniska młodzieżowe                            | 153,8    | 166,7    | 108,4     |
| Ośrodki wczasowe  | 882,8    | 899,6    | 101,9     |
| Ośrodki kolonijne   | 52,0     | 61,9     | 119,2     |
| Ośrodki szkoleniowo-wypoczynkowe                          | 473,9    | 498,1    | 105,1     |
| Domy pracy twórczej                                       | 21,9     | 21,4     | 97,7      |
| Zespoły domków turystycznych                              | 34,8     | 40,2     | 115,2     |
| Kempingi i pola biwakowe                                  | 2,8      | 3,0      | 110,1     |
| Hostele   | 252,7    | 289,7    | 114,7     |
| Zakłady uzdrowiskowe                                      | 2 245,1  | 2 241,8  | 99,9      |
| Pokoje gościnne/Kwatery prywatne                          | 370,4    | 436,8    | 117,9     |
| Kwatery agroturystyczne                                   | 62,3     | 69,6     | 111,7     |
| Pozostałe turystyczne obiekty noclegowe                   | 413,5    | 436,9    | 105,7     |

Od początku stycznia do końca marca 2017 roku w obiektach hotelowych wynajęto 5,7 mln pokoi, z czego 1,5 mln turystom zagranicznym (w 2016 r. odpowiednio 5,3 mln i 1,5 mln). Tak samo jak w I kwartale poprzedniego roku, najwięcej pokoi wynajęto w hotelach (4,9 mln), w tym 1,4 mln turystom zagranicznym (w 2016 r. odpowiednio 4,6 mln i 1,4 mln).

Wykorzystanie pokoi<sup>2</sup> w hotelach, motelach, pensjonatach i innych obiektach hotelowych w I kwartale 2017 r. wyniosło 41,1% (39,2% w analogicznym okresie roku poprzedniego).

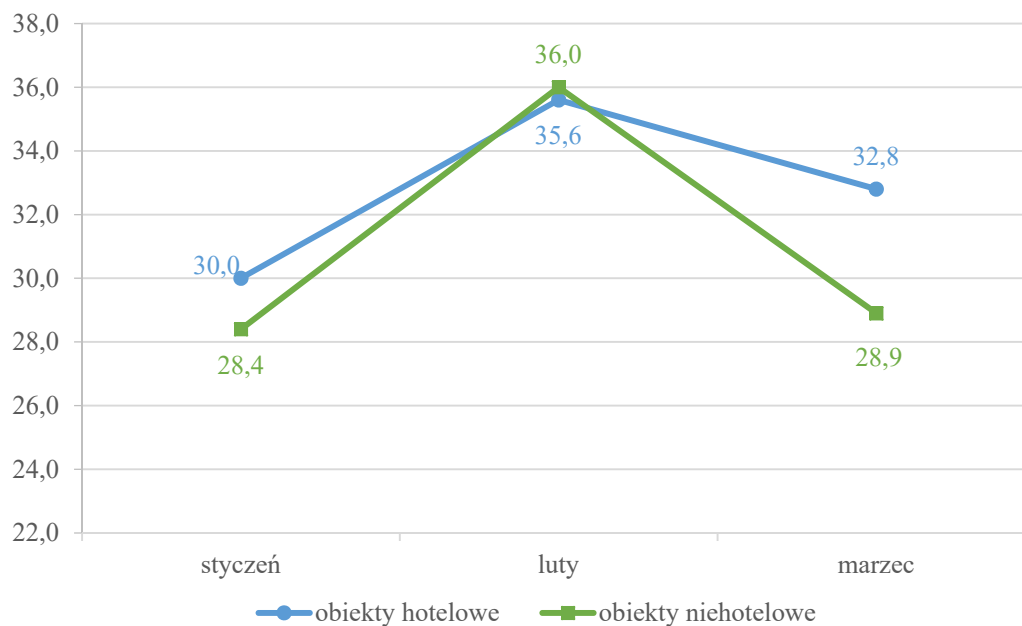
Wykres 2. Stopień wykorzystania pokoi w obiektach hotelowych w I kwartale 2016 r. i 2017 r. (w %)



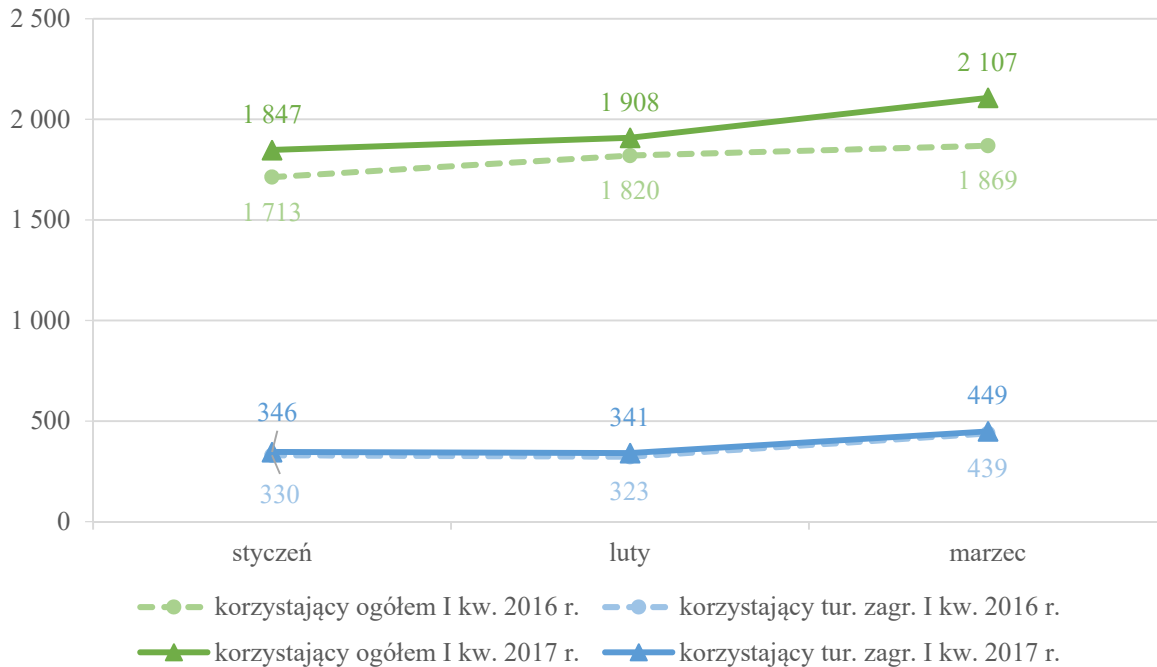
W okresie od stycznia do marca 2017 r. stopień wykorzystania miejsc noclegowych we wszystkich turystycznych obiektach noclegowych wyniósł 32,1%, był więc nieco wyższy niż w analogicznym okresie roku 2016 (30,8%): w obiektach hotelowych wyniósł 32,7% (w 2016 r. – 31,2%), a w całej pozostałej niehotelowej bazie noclegowej – 31,0% (w 2016 r. – 30,1%). Najlepsze, pod względem wykorzystania miejsc noclegowych, wyniki w I kwartale 2017 r., odnotowano w zakładach uzdrowiskowych – 70,0% (w I kw. 2016 r. – 71,1%).

<sup>2</sup> Stopień wykorzystania obiektu - wyrażony w procentach – wynika z porównania udzielonych noclegów do nominalnej liczby miejsc noclegowych (suma miejsc noclegowych przygotowanych dla turystów w każdym dniu działalności obiektu), a dodatkowo dla hoteli, moteli, pensjonatów i innych obiektów hotelowych, z porównania wynajętych pokoi do nominalnej liczby pokoi.

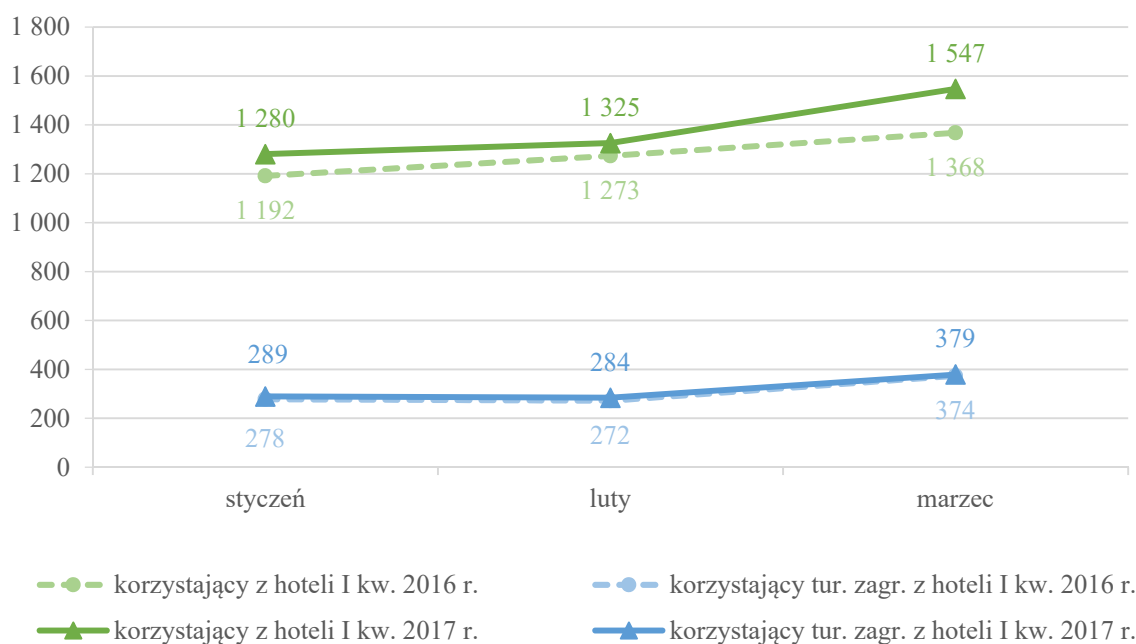
Wykres 3. Stopień wykorzystania miejsc noclegowych w I kwartale 2017 r. (w %)



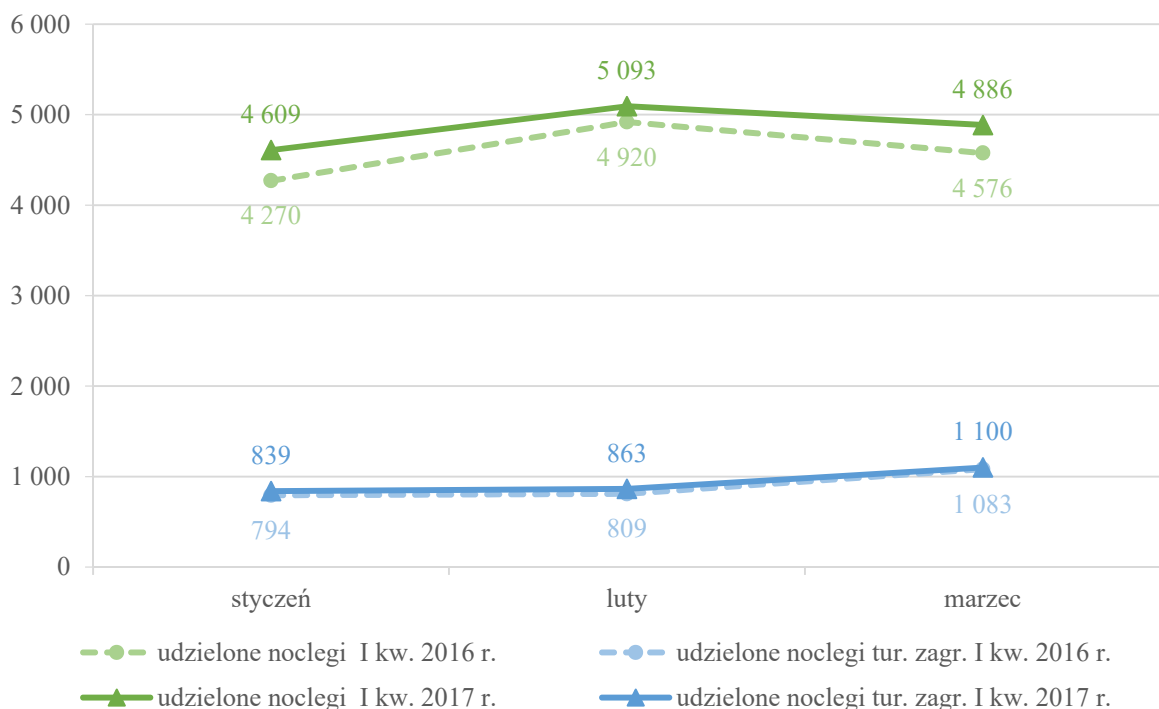
Wykres 4. Turyści korzystający z noclegów w **turystycznych obiektach noclegowych** w I kwartale 2016 r. i 2017 r. (w tys.)



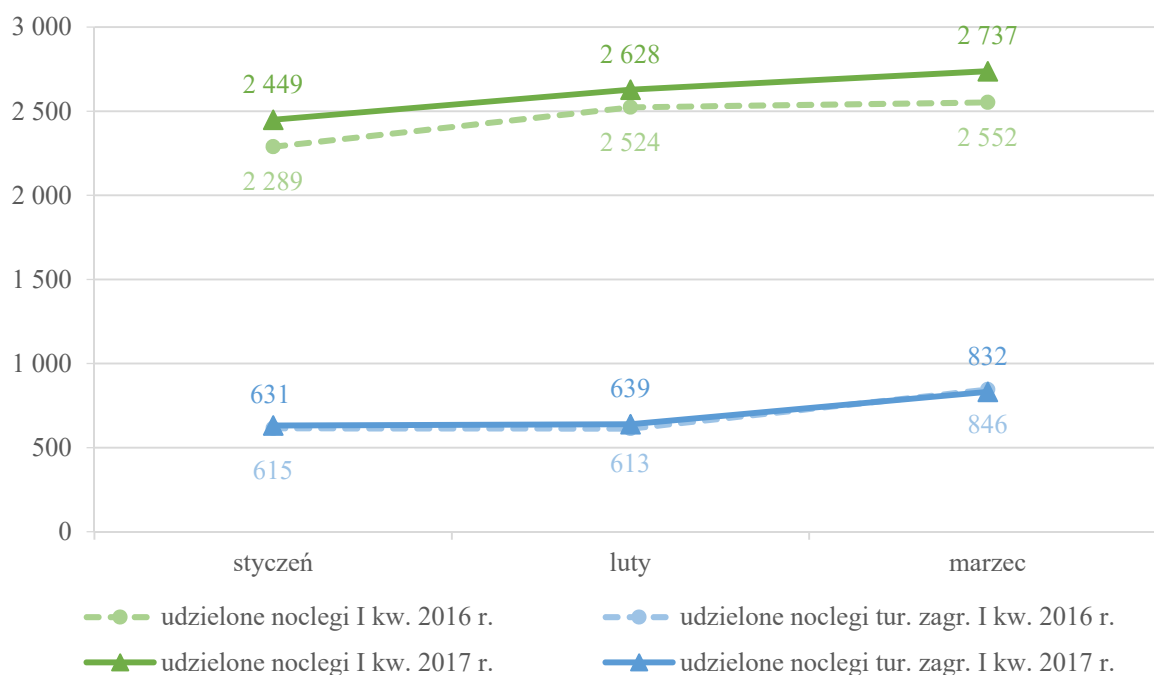
Wykres 5. Turyści korzystający z noclegów w **hotelach** w I kwartale 2016 r. i 2017 r. (w tys.)



Wykres 6. Noclegi udzielone w **turystycznych obiektach noclegowych** w I kwartale 2016 r. i 2017 r. (w tys.)



Wykres 7. Noclegi udzielone w **hotelach** w I kwartale 2016 r. i 2017 r. (w tys.)



Tabl. 2. Porównanie liczby udzielonych noclegów w turystycznych obiektach noclegowych (10 i więcej miejsc noclegowych) w I kwartale 2016 r. i 2017 r. – według województw

| Województwa         | Udzielone noclegi |       |                   |
|---------------------|-------------------|-------|-------------------|
|                     | I-III 2017        |       | I-III 2016 = 100% |
|                     | w tys.            | %     |                   |
| <b>POLSKA</b>       | 14 587,0          | 100,0 | 106,0             |
| Dolnośląskie        | 1 846,8           | 12,7  | 109,3             |
| Kujawsko-pomorskie  | 801,1             | 5,5   | 109,1             |
| Lubelskie           | 347,4             | 2,4   | 110,9             |
| Lubuskie            | 207,5             | 1,4   | 106,2             |
| Łódzkie             | 452,4             | 3,1   | 97,4              |
| Małopolskie         | 2 753,5           | 18,9  | 103,4             |
| Mazowieckie         | 1 779,5           | 12,2  | 109,7             |
| Opolskie            | 175,0             | 1,2   | 117,8             |
| Podkarpackie        | 568,5             | 3,9   | 106,2             |
| Podlaskie           | 186,2             | 1,3   | 110,1             |
| Pomorskie           | 966,6             | 6,6   | 109,9             |
| Śląskie             | 1 285,8           | 8,8   | 110,0             |
| Świętokrzyskie      | 334,2             | 2,3   | 101,1             |
| Warmińsko-mazurskie | 411,8             | 2,8   | 97,7              |
| Wielkopolskie       | 656,7             | 4,5   | 104,5             |
| Zachodniopomorskie  | 1 814,0           | 12,4  | 100,7             |

W okresie od stycznia do marca 2017 r. najwięcej noclegów – 2,8 mln – udzielono w województwie małopolskim, co stanowiło 18,9% wszystkich udzielonych noclegów oraz w województwach: dolnośląskim (12,7%), zachodniopomorskim (12,4%) i mazowieckim (12,2%).

Najmniej noclegów udzielono w województwach opolskim (175,0 tys.), podlaskim (186,2 tys.) i lubuskim (207,5 tys.). Dla tych trzech województw udział w rynku świadczenia usług noclegowych wyniósł łącznie zaledwie 3,9% wszystkich udzielonych noclegów.

W stosunku do analogicznego okresu roku poprzedniego wzrost liczby udzielonych noclegów nastąpił w 14 województwach, największy w: opolskim (o 17,8%), lubelskim (o 10,9%), podlaskim (o 10,1%) i śląskim (o 10,0%). Spadek odnotowano jedynie w województwach łódzkim (o 2,6%) oraz warmińsko-mazurskim (o 2,3 %).

Tabl. 3. Udział turystów zagranicznych w bazie noclegowej (10 i więcej miejsc noclegowych) według województw w I kwartale 2017 r.

| Województwa         | Turycy zagraniczni |       | Noclegi udzielone turystom zagranicznym |       |
|---------------------|--------------------|-------|---|-------|
|                     | w tys.             | %     | w tys.                                  | %     |
| <b>POLSKA</b>       | 1 135,6            | 100,0 | 2 802,6                                 | 100,0 |
| Dolnośląskie        | 99,6               | 8,8   | 236,0                                   | 8,4   |
| Kujawsko-pomorskie  | 17,7               | 1,6   | 45,4                                    | 1,6   |
| Lubelskie           | 22,1               | 1,9   | 34,9                                    | 1,2   |
| Lubuskie            | 30,0               | 2,6   | 63,8                                    | 2,3   |
| Łódzkie             | 38,6               | 3,4   | 76,3                                    | 2,7   |
| Małopolskie         | 240,5              | 21,2  | 592,0                                   | 21,1  |
| Mazowieckie         | 281,7              | 24,8  | 547,3                                   | 19,5  |
| Opolskie            | 8,0                | 0,7   | 18,7                                    | 0,7   |
| Podkarpackie        | 32,5               | 2,9   | 55,0                                    | 2,0   |
| Podlaskie           | 28,3               | 2,5   | 39,1                                    | 1,4   |
| Pomorskie           | 82,9               | 7,3   | 206,7                                   | 7,4   |
| Śląskie             | 68,7               | 6,0   | 160,5                                   | 5,7   |
| Świętokrzyskie      | 5,8                | 0,5   | 12,6                                    | 0,5   |
| Warmińsko-mazurskie | 17,8               | 1,6   | 39,1                                    | 1,4   |
| Wielkopolskie       | 54,1               | 4,8   | 122,8                                   | 4,4   |
| Zachodniopomorskie  | 107,3              | 9,4   | 552,4                                   | 19,7  |

Najwięcej turystów zagranicznych korzystało z turystycznej bazy noclegowej w województwach: mazowieckim (281,7 tys., co stanowiło 24,8% ogółu turystów zagranicznych) oraz małopolskim (240,5 tys. – 21,2%). Najwięcej noclegów udzielono turystom zagranicznym w województwach: małopolskim – 592,0 tys. (21,1% ogółu noclegów udzielonych turystom zagranicznym), zachodniopomorskim (552,4 tys. noclegów – 19,7%) oraz mazowieckim (547,3 tys. – 19,5%).

Warto podkreślić, że w pierwszym kwartale 2017 r. w województwach: małopolskim, mazowieckim i zachodniopomorskim koncentrowało się:

- 55,4% turystów zagranicznych korzystających z turystycznych obiektów noclegowych,
- 60,4% noclegów udzielanych turystom zagranicznym.

Opracowanie merytoryczne:

**Departament Badań Społecznych  
i Warunków Życia**

Tel. 22 608 3702; 22 608 3031

Rozpowszechnianie:

**Rzecznik Prasowy Prezesa GUS  
Karolina Dawidziuk**

**Tel. 22 608 3475; 22 608 3009**

e-mail: [rzecznik@stat.gov.pl](mailto:rzecznik@stat.gov.pl)

Więcej na: <http://stat.gov.pl/obszary-tematyczne/kultura-turystyka-sport/turystyka/>