

## Wyniki finansowe ubezpieczycieli<sup>1</sup> za I kw. 2001 r.

Wyniki finansowe wypracowane przez cały sektor ubezpieczeniowy w I kwartale 2001 roku były znacznie niższe od uzyskanych w analogicznym okresie ubiegłego roku. Na stan ten miał wpływ spadek wyników w sektorze ubezpieczeń na życie. Wynik finansowy brutto w tym sektorze spadł o 63,5%, a netto o 74,2%. Zaobserwowano również spadek wskaźników rentowności brutto i netto, odpowiednio o 7,5 pkt i 5,6 pkt.

W zakładach ubezpieczeniowych prowadzących ubezpieczenia majątkowe i pozostałe osobowe zanotowano poprawę wyników finansowych, wynik finansowy brutto wzrósł o 18,5%, a netto o 28,6%, natomiast wskaźnik rentowności brutto zmniejszył się o 0,3 pkt, a netto wzrósł o 0,4 pkt.

Zanotowano wzrost liczby zakładów ubezpieczeniowych wykazujących stratę netto: w dziale ubezpieczeń na życie jest to 81,2% zakładów, a w dziale ubezpieczeń majątkowych 47,1% zakładów.

**Wartość aktywów** zakładów ubezpieczeniowych według stanu na dzień 31 marca 2001 roku wyniosła 40,9 mld zł i wzrosła o 28,2 % w stosunku do stanu na dzień 31.03.2000r. Aktywa ubezpieczeń na życie wyniosły 21,7 mld zł (wzrost o 32,3%), a w ubezpieczeniach majątkowych i pozostałych osobowych 19,2 mld zł (wzrost o 23,1%). W strukturze aktywów największą pozycję stanowiły **lokaty** 84,8% (83,1%). W zakładach ubezpieczeń na życie lokaty stanowiły 92,6% (92,1% w analogicznym okresie 2000 r.) sumy aktywów, natomiast w zakładach ubezpieczeń majątkowych 76,0% (73,7%).

W strukturze pasywów największy udział miała pozycja **rezerwy techniczno-ubezpieczeniowe**. Stanowiły one 71,9% (71,3%) ogólnej wartości pasywów całego sektora ubezpieczeń. W ubezpieczeniach na życie udział rezerw wyniósł 81,6% (79,9%), a w ubezpieczeniach majątkowych 60,6% (62,4%).

**Kapitały własne** na koniec I kw. 2001 roku wyniosły 7,1 mld zł i wzrosły o 44,9% w stosunku do stanu na dzień 31 marca 2000 r., przy czym wartość kapitałów własnych w zakładach ubezpieczeń na życie wzrosła o 25,3%, a majątkowych o 61,9%.

**Składka przypisana brutto** zebrana przez instytucje ubezpieczeniowe w okresie I kwartału 2001 r. wyniosła 6,4 mld zł i w porównaniu z I kwartałem ubiegłego roku wzrosła o 6,3%. Składka ta w instytucjach prowadzących ubezpieczenia na życie wzrosła o 11,1%, a w instytucjach prowadzących ubezpieczenia majątkowe i pozostałe osobowe o 3,8%. W strukturze przypisu składki sektora ubezpieczeń 35,2% stanowiła składka zakładów ubezpieczeń na życie (poprzednio 33,7%), a 64,8% (66,3%) składka zakładów ubezpieczeń majątkowych.

**Składka zarobiona na udziale własnym** (pomniejszona o udział reasekuratorów w składce brutto i po uwzględnieniu zmiany stanu rezerw składki na udziale własnym) wyniosła 4,6 mld zł (wzrost o 13,8%), w ubezpieczeniach na życie wzrosła o 11,2 %, a w ubezpieczeniach pozostałych osobowych i majątkowych o 16,2%. Składka ta stanowiła 72,1% składki przypisanej brutto (67,7%)

Wartość **odszkodowań i świadczeń brutto** wypłaconych ogółem w okresie styczeń - marzec 2001 r. wyniosła 2,7 mld zł, wzrosła o 5,9% w stosunku do analogicznego okresu roku ubiegłego. W zakładach prowadzących ubezpieczenia na życie wzrosły one o 29,7%, a w zakładach ubezpieczeń majątkowych nastąpił spadek wypłat o 1,8%. Na duży wzrost wypłaconych świadczeń w grupie ubezpieczeń na życie z funduszem inwestycyjnym oraz rentowych ma wpływ niekorzystna koniunktura w kraju i związane z tym ubożenie społeczeństwa, które skłania klientów do rezygnacji z polis życiowych.

**Odszkodowania i świadczenia na udziale własnym** (po zmniejszeniu o udział reasekuratorów w odszkodowaniach i świadczeniach i uwzględnieniu zmiany stanu rezerw na odszkodowania i świadczenia) wyniosły 2,6 mld zł. W porównaniu z I kw. 2000 r. odnotowano wzrost o 16,9%. W ubezpieczeniach na życie wyniosły one 0,8 mld zł (wzrost o 28,5%), a w ubezpieczeniach pozostałych osobowych i majątkowych 1,7 mld zł (wzrost o 12,0%).

**Wynik techniczny**<sup>2</sup> (wynik z działalności "czysto" ubezpieczeniowej) wykazany przez ubezpieczycieli ogółem w I kw. 2001 roku wyniósł 59,0 mln zł. Nastąpiło znaczne pogorszenie wyniku technicznego w porównaniu z poziomem z I kw. ubiegłego roku (241,8 mln zł). W ubezpieczeniach na życie wyniósł 42,3 mln zł (ponad 4,5 krotne pogorszenie), a w ubezpieczeniach majątkowych 16,7 mln zł (2,5 krotne pogorszenie). Na wynik złożył się zysk techniczny wykazany przez 12 ubezpieczycieli (4 w ubezpieczeniach na życie i 8 w ubezpieczeniach majątkowych) oraz strata techniczna wykazana przez 54 ubezpieczycieli (odpowiednio 28 i 26 ).

**Wynik finansowy netto** wykazany przez ogół ubezpieczycieli pogorszył się w stosunku do 31 marca 2000r. o 38,0% i wyniósł 272,1 mln zł, zysk finansowy netto był w wysokości 415,4 mln zł, a strata finansowa netto w wysokości 143,2 mln zł. Wzrosła liczba ubezpieczycieli wykazujących stratę w sektorze ubezpieczeń na życie, a zmalała w sektorze ubezpieczeń majątkowych i pozostałych osobowych.

Dominującymi ubezpieczeniami w sektorze ubezpieczeń majątkowych i osobowych, podobnie jak w ubiegłym roku, były ubezpieczenia komunikacyjne (OC i AC). Wpływy z tych rodzajów ubezpieczeń stanowiły 57,4% (65,1%) składki brutto, natomiast odszkodowania 77,4% (76,9%) wypłaconych ogółem w tym dziale.

Tabl. 1 **Zagregowany bilans - aktywa** w tys. zł

poz.	Wyszczególnienie	na życie		majątkowe	
		stan na			
		31.03.2000	31.03.2001	31.03.2000	31.03.2001
A.	Wartości niematerialne i prawne	100558,3	187140,7	127958,8	204422,2
	1. Koszty organizacji poniesione przy założeniu lub późniejszym rozszerzeniu spółki akcyjnej	2157,4	4731,4	3804,7	13560,6
	2. Wartość firmy	512,1	1448,2	20433,1	10760,9
	3. Inne wartości niematerialne i prawne	86653,9	148669,5	97140,9	149148,1
	4. Zaliczki na poczet wartości niematerialnych i prawnych	11234,8	32291,6	6580,1	30952,6
B.	Lokaty	13575912,1	17985128,9	11514450,6	14600242,1
	I. Nieruchomości	250107,0	240857,1	411326,9	546276,6
	1. Grunty własne	7893,9	7787,8	27212,5	46996,5
	2. Budynki i budowle	216299,8	208261,2	244637,0	278489,8
	3. Inwestycje budowlane i zaliczki na poczet tych inwestycji	25913,4	24808,1	139477,3	220790,3
	II. Lokaty w jednostkach zależnych i stowarzyszonych	1059139,5	1207825,9	1050421,1	1190989,7
	1. Akcje i udziały w jednostkach zależnych i stowarzyszonych	862776,6	820869,6	884600,4	1004256,4
	2. Pożyczki dla jednostek zależnych i stowarzyszonych oraz dłużne papiery wartościowe emitowane przez te jednostki	196362,8	386956,3	165815,7	186728,3
	3. Pozostałe udziały i akcje	-	-	5,0	5,0
	4. Pożyczki dla jednostek, w których ubezpieczyciel posiada udziały i akcje oraz dłużne papiery wartościowe tych jednostek	-	-	-	-
	III. Inne lokaty finansowe	12266665,6	16536445,9	10026325,3	12828596,2
	1. Akcje, udziały, inne papiery wartościowe o zmiennej kwocie dochodu oraz jednostki uczestnictwa w funduszach powierniczych	840074,8	1117846,0	993586,4	1246700,7
	2. Dłużne papiery wartościowe i inne papiery wartościowe o stałej kwocie dochodu	10602311,8	14772816,8	7951875,5	9883368,2
	3. Udziały we wspólnych przedsięwzięciach lokacyjnych	-	-	50,0	50,0
	4. Pożyczki hipoteczne	169887,8	90019,2	43535,1	33831,0
	5. Pozostałe pożyczki	10183,0	24060,0	1619,0	14991,0
	6. Lokaty terminowe w instytucjach finansowych	639456,0	531484,6	965450,8	1648394,9
	7. Pozostałe lokaty	4752,2	219,3	70208,5	1260,3
	IV. Należności depozytowe od cedentów	-	-	26377,4	34379,6
C.	Lokaty funduszy ubezpieczeń na życie na rachunek i ryzyko ubezpieczającego	1522090,2	2144376,8	-	-
D.	Należności i roszczenia	409853,9	688455,7	3207895,5	3709984,0
	I. Należności z tytułu ubezpieczeń bezpośrednich	242407,3	304859,7	2382418,4	2515276,1
	1. Należności od ubezpieczających	211256,3	272276,2	2021741,7	2159563,9
	2. Należności od pośredników ubezpieczeniowych	15103,7	15856,0	260606,9	242047,7
	3. Inne należności	16047,3	16727,6	100069,8	113664,6
	II. Należności z tytułu reasekuracji	16209,5	17817,0	426667,2	594155,4
	III. Inne należności i roszczenia	151237,1	365778,9	398810,0	600552,4
	1. Należności od budżetu	36698,9	118898,1	58153,7	212564,9
	2. Pozostałe należności i roszczenia	114538,2	246880,8	340656,3	387987,5
E.	Inne składniki majątku	445475,6	392394,7	570698,5	457638,3
	I. Rzeczowe składniki majątku	250683,1	252269,2	316027,4	291261,2
	1. Urządzenia techniczne, maszyny, środki transportu i pozostałe środki trwałe	168537,9	230265,6	248581,1	257102,4
	2. Pozostałe inwestycje	75081,5	17030,2	15211,1	26943,0
	3. Zaliczki na poczet tych inwestycji	2552,6	479,9	46604,8	-
	4. Zapasy	4511,1	4493,5	5630,4	7215,7
	II. Środki pieniężne	182771,7	134064,0	244944,1	158193,1
	1. Środki pieniężne w kasie	3719,2	3687,4	8073,4	9006,8
	2. Środki pieniężne w banku	126058,5	67035,3	222099,2	125085,7
	3. Inne środki pieniężne (weksle, czeki obce, itp.)	52994,0	63341,3	14771,4	24100,6
	III. Akcje własne do zbycia	-	-	128,4	-
	IV. Pozostałe składniki majątku	12020,9	6061,5	9598,6	8184,1
F.	Rozliczenia międzyokresowe czynne	310251,4	263104,5	190845,5	263675,5
	I. Zarachowane odsetki i czynsze	28210,5	2990,0	15837,6	36507,8
	II. Inne rozliczenia międzyokresowe	282040,9	260114,6	175007,9	227167,8

	<b>SUMA AKTYWÓW</b>	<b>16364141,5</b>	<b>21660601,3</b>	<b>15611848,9</b>	<b>19235962,1</b>
--	---------------------	-------------------	-------------------	-------------------	-------------------

Tabl. 2 **Zagregowany bilans - pasywa** w tys. zł

Poz.	Wyszczególnienie	na życie		majątkowe	
		stan na			
		31.03.2000	31.03.2001	31.03.2000	31.03.2001
A.	Kapitały własne	2252455,7	2821001,8	2617604,4	4238362,0
	I. Kapitał podstawowy	1210164,2	1494484,1	1296696,5	1591004,8
	II. Należne, lecz nie wniesione wkłady na poczet kapitału podstawowego (wielkość ujemna)	41363,3	41316,3	134192,3	3903,9
	III. Kapitał zapasowy	691506,7	1027642,8	1025855,2	2443130,5
	1. Ze sprzedaży akcji powyżej wartości nominalnej	537036,3	242427,0	342587,3	1200295,8
	2. Pozostały	154470,4	785215,8	683267,8	1242834,7
	IV. Kapitał rezerwowy z aktualizacji wyceny	4866,6	4756,9	22508,6	22136,0
	V. Kapitał rezerwowy pozostały	18722,9	22504,1	38828,1	50333,0
	VI. Nie podzielony wynik finansowy z lat ubiegłych	152620,6	260008,4	195614,5	-83565,4
	1. Zysk netto (wielkość dodatnia)	494990,9	976505,6	603500,5	675051,6
	2. Strata netto (wielkość ujemna)	342370,3	716497,1	407885,9	758617,0
	VII. Wynik finansowy netto roku obrotowego	215937,8	52921,9	172293,9	219226,9
	1. Zysk netto (wielkość dodatnia)	292488,7	141385,6	258618,8	274005,6
	2. Strata netto (wielkość ujemna)	76550,8	88463,7	86324,9	54778,7
B.	Zobowiązania podporządkowane	2207,8	2276,2	-	-
C.	Rezerwy techniczno-ubezpieczeniowe	11706696,2	15709879,8	9734783,3	11653304,2
	I. Rezerwa składek i rezerwa na pokrycie ryzyka niewygasłego	118937,2	190908,5	4143213,4	4801532,4
	1. Rezerwy brutto	123040,7	196167,1	5624897,3	6167622,7
	2. Udział reasekuratorów	4103,5	5258,6	1481683,9	1366090,3
	II. Rezerwa ubezpieczeń na życie	10933020,5	14782723,8	-	-
	1. Rezerwy brutto	11040071,1	14944355,0	-	-
	2. Udział reasekuratorów	107050,6	161631,2	-	-
	III. Rezerwy na nie wypłacone odszkodowania i świadczenia	386467,2	455307,3	5016569,4	5964772,4
	1. Rezerwy brutto	390727,5	462399,2	7329966,2	8261271,4
	2. Udział reasekuratorów	4260,3	7091,9	2313396,8	2296499,0
	IV. Rezerwy na premie i rabaty dla ubezpieczonych	11405,1	17063,0	2673,8	5240,8
	1. Rezerwy brutto	12418,5	18481,0	2673,8	6867,8
	2. Udział reasekuratorów	1013,3	1418,0	-	1627,0
	V. Rezerwy na wyrównanie szkodowości (ryzyka)	76,5	-	372613,0	606806,6
	VI. Pozostałe rezerwy techniczno-ubezpieczeniowe	256789,7	263877,2	199713,6	274951,9
	1. Rezerwy brutto	256789,7	263877,2	206637,3	274951,9
	2. Udział reasekuratorów	-	-	6923,6	-
D.	Rezerwy techniczno - ubezpieczeniowe dla ubezpieczeń na życie, jeżeli ryzyko lokaty ponosi ubezpieczający	1422473,1	1989556,5	-	-
	1. Rezerwy brutto	1490528,6	2079098,1	-	-
	2. Udział reasekuratorów	68055,6	89541,6	-	-
E.	Pozostałe rezerwy	65009,8	117395,0	443048,1	274455,4
	1. Rezerwy na podatek dochodowy od osób prawnych	45593,4	89711,4	172876,9	33198,5
	2. Inne rezerwy	19416,2	27683,6	270171,2	241256,9
F.	Zobowiązania depozytowe wobec reasekuratorów	177697,3	248998,6	328658,5	321252,1
G.	Pozostałe zobowiązania i fundusze specjalne	622185,4	615964,3	1312462,1	1683002,1
	I. Zobowiązania z tytułu ubezpieczeń bezpośrednich	218446,5	238505,3	213969,1	226694,5
	1. Zobowiązania wobec ubezpieczających	135320,9	183300,1	68232,2	77105,3
	2. Zobowiązania wobec pośredników ubezpieczeniowych	80868,4	57194,5	138704,5	143038,8
	3. Inne zobowiązania z tytułu ubezpieczeń	2257,2	-1989,3	7032,3	6550,5
	II. Zobowiązania z tytułu reasekuracji	60243,4	60746,0	747989,8	949058,6
	III. Zobowiązania z tytułu własnych obligacji	-	-	-	-
	IV. Zobowiązania wobec instytucji finansowych	39081,3	38122,2	10000,0	11,7
	V. Inne zobowiązania	238330,1	201664,9	301605,2	457662,7
	1. Zobowiązania wobec budżetu	20083,4	23785,6	18460,2	38783,1
	2. Pozostałe zobowiązania	218246,7	177879,3	283145,0	418879,6
	VI. Fundusze specjalne	66084,1	76925,9	38898,1	49574,5
H.	Rozliczenia międzyokresowe bierne i przychody przyszłych okresów	115416,2	155529,2	1175292,6	1065586,4
	1. Rozliczenia międzyokresowe bierne	86252,8	118262,1	882500,8	809283,5

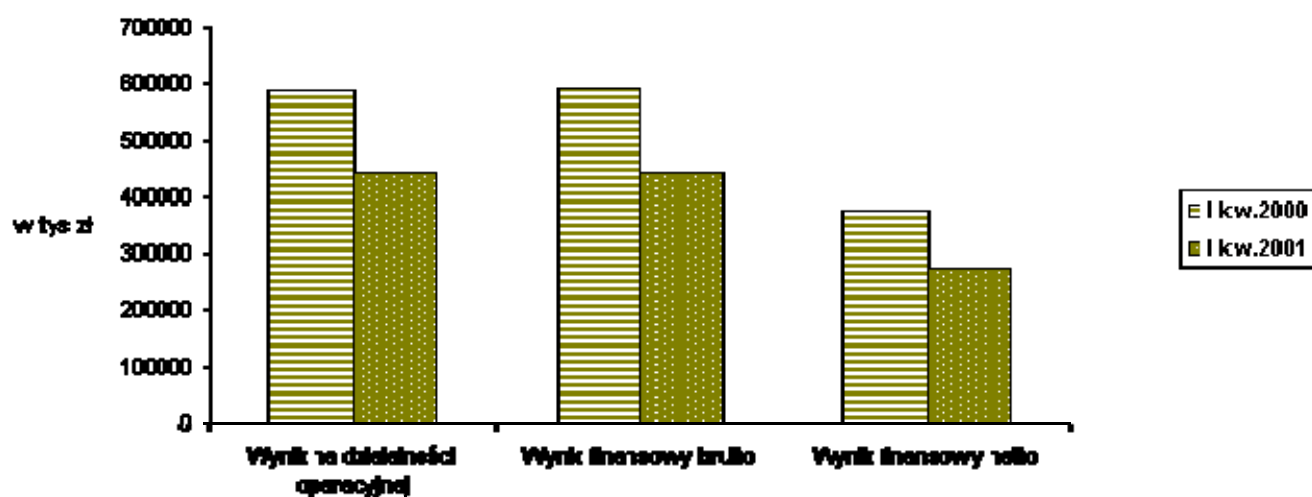
	2. Przychody przyszłych okresów	29163,4	37267,1	292791,7	256302,8
	<b>SUMA PASYWÓW</b>	<b>16364141,5</b>	<b>21660601,3</b>	<b>15611848,9</b>	<b>19235962,1</b>

Tabl. 3 **Ogólny rachunek zysków i strat - ogółem**

Wyszczególnienie	I kw. 2000	I kw. 2001
	w tys.zł	
<b>Wynik techniczny z rachunku ubezpieczeń majątkowych</b>	<b>42921,6</b>	<b>16694,2</b>
<b>Wynik techniczny z rachunku ubezpieczeń na życie</b>	<b>198868,3</b>	<b>42284,9</b>
<b>Przychody z lokat</b>	<b>351478,5</b>	<b>541243,0</b>
przychody z akcji i udziałów	519,0	88254,6
przychody z pozostałych lokat	225375,9	283975,1
przychody z nieruchomości	15496,7	12495,5
pozostałe przychody	209684,9	265972,4
wynik dodatni z rewaloryzacji lokat	35081,9	117771,6
wynik dodatni ze sprzedaży lokat	90501,8	51241,6
<b>Przeniesienie przychodów z lokat w części nie zaliczonej na przychody technicznego rachunku ubezpieczeń</b>	<b>108428,6</b>	<b>57488,6</b>
<b>Koszty działalności lokacyjnej</b>	<b>99659,8</b>	<b>224232,2</b>
koszty utrzymania nieruchomości	10043,1	12445,4
pozostałe koszty działalności lokacyjnej	4983,8	6654,2
wynik ujemny z rewaloryzacji lokat	38450,1	200517,3
wynik ujemny ze sprzedaży lokat	46182,7	4615,3
<b>Pozostałe przychody operacyjne</b>	<b>150558,7</b>	<b>155727,1</b>
<b>Pozostałe koszty operacyjne</b>	<b>165648,5</b>	<b>148738,8</b>
<b>Wynik na działalności operacyjnej</b>	<b>586947,3</b>	<b>440466,7</b>
Zyski nadzwyczajne	2312,6	437,8
Straty nadzwyczajne	231,6	524,8
<b>Wynik finansowy brutto</b>	<b>589028,3</b>	<b>440379,7</b>
zysk brutto	754013,0	587585,8
straty brutto	164984,7	147206,1
<b>Obowiązkowe obciążenia wyniku finansowego</b>	<b>213733,6</b>	<b>168231,0</b>
podatek dochodowy	214225,9	173107,1
pozostałe obowiązkowe obciążenia	-492,4	-4876,2
<b>Wynik finansowy netto</b>	<b>375294,7</b>	<b>272148,8</b>
zysk netto	540022,6	415391,3
strata netto	164727,9	143242,5

Tabl. 4 **Wyniki finansowe instytucji ubezpieczeniowych**

Wyszczególnienie	Ubezpieczyciele					
	Ogółem		na życie		majątkowi	
	I kw. 2000	I kw. 2001	I kw. 2000	I kw. 2001	I kw. 2000	I kw. 2001
<b>Wynik techniczny w tys. zł</b>	<b>241789,9</b>	<b>58979,1</b>	<b>198868,3</b>	<b>42284,9</b>	<b>42921,6</b>	<b>16694,2</b>
Zysk brutto w tys. zł	754013,0	587585,8	390686,7	206839,3	363326,2	380746,5
Strata brutto w tys. zł	164984,7	147206,1	76761,6	92356,7	88223,1	54849,4
<b>Wynik finansowy brutto w tys. zł</b>	<b>589028,3</b>	<b>440379,7</b>	<b>313925,1</b>	<b>114482,6</b>	<b>275103,2</b>	<b>325897,1</b>
Obciążenie wyniku finansowego w tys. zł	213733,6	168231,0	109100,4	61560,7	104633,1	106670,2
Zysk netto w tys. zł	540022,6	415391,3	281375,5	141385,6	258647,1	274005,6
Strata netto w tys. zł	164727,9	143242,5	76550,8	88463,7	88177,1	54778,7
<b>Wynik finansowy netto w tys. zł</b>	<b>375294,7</b>	<b>272148,8</b>	<b>204824,7</b>	<b>52921,9</b>	<b>170470,0</b>	<b>219226,9</b>
Wskaźnik rentowności obrotu brutto w %	11,1	7,2	11,3	3,8	10,8	10,5
Wskaźnik rentowności obrotu netto w %	7,1	4,5	7,4	1,8	6,7	7,1

**Wynik finansowe ubezpieczycieli ogółem**

Tabl. 5 **Techniczny rachunek ubezpieczeń<sup>3</sup> - ubezpieczyciele na życie**

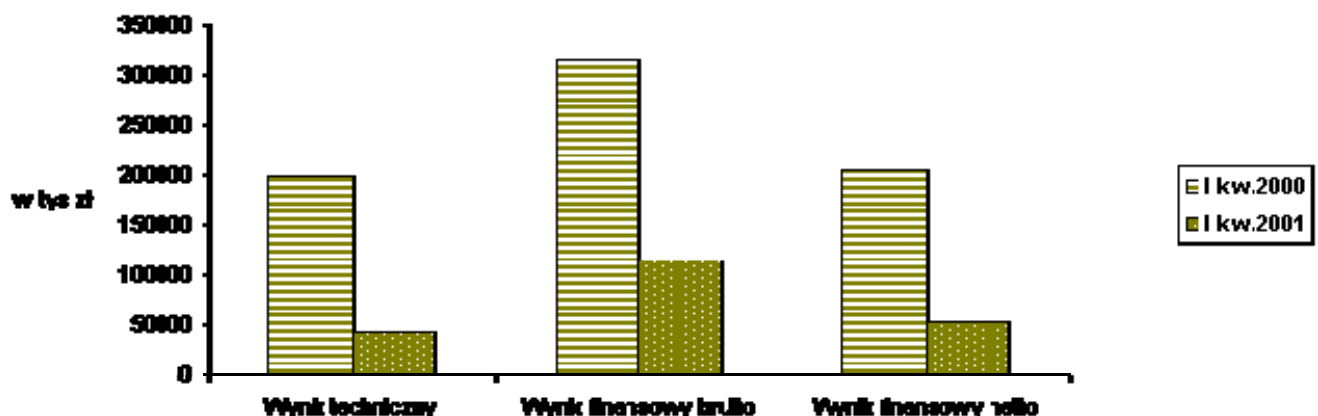
Wyszczególnienie	I kw. 2000	I kw. 2001
	w tys. zł	
<b>Składki</b>	<b>1982740,6</b>	<b>2204917,7</b>
składki przypisane brutto	2033337,9	2258204,9
udział reasekuratorów w składce	35406,4	42912,6
zmiany stanu rezerw składek na udziale własnym	15190,9	10374,6
<b>Przychody z lokat</b>	<b>625064,0</b>	<b>635427,5</b>
przychody z akcji i udziałów	691,6	1224,4
przychody z pozostałych lokat	131997,2	242653,0
przychody z nieruchomości	8061,4	7798,5
pozostałe przychody	123935,9	228461,4
wynik dodatni z rewaloryzacji lokat	204925,2	342353,7
wynik dodatni ze sprzedaży lokat	287450,0	49196,4
<b>Nie zrealizowane zyski z lokat</b>	<b>77565,2</b>	<b>113616,9</b>
<b>Pozostałe przychody techniczne na udziale własnym</b>	<b>4373,3</b>	<b>4733,5</b>
<b>Świadczenia wypłacone na udziale własnym</b>	<b>649926,5</b>	<b>835162,3</b>
świadczenia brutto	618270,0	801718,5
udział reasekuratorów w świadczeniach	2699,6	8796,2
zmiany stanu rezerw na nie wypłacone świadczenia na udziale własnym	34356,0	42240,0
<b>Zmiany stanu innych rezerw techniczno-ubezpieczeniowych na udziale własnym</b>	<b>1072478,5</b>	<b>1087754,6</b>
<b>Premie i rabaty dla ubezpieczonych na udziale własnym łącznie ze zmianą stanu rezerw</b>	<b>1295,5</b>	<b>2549,0</b>
<b>Koszty działalności ubezpieczeniowej</b>	<b>557631,1</b>	<b>664174,3</b>
koszty akwizycji	252693,7	259243,7
koszty administracyjne	308667,1	417543,7
otrzymane prowizje reasekuracyjne i udziały w zyskach reasekuratorów	3729,6	12613,2
<b>Koszty działalności lokacyjnej</b>	<b>70535,8</b>	<b>199862,2</b>
koszty utrzymania nieruchomości	2692,3	2892,3
pozostałe koszty działalności lokacyjnej	5583,7	8276,2
wynik ujemny z rewaloryzacji lokat	37476,8	92630,5
wynik ujemny ze sprzedaży lokat	24783,0	96063,2
<b>Nie zrealizowane straty na lokatach</b>	<b>4719,4</b>	<b>44896,8</b>
<b>Pozostałe koszty techniczne na udziale własnym</b>	<b>25859,5</b>	<b>24522,8</b>
<b>Przeniesienie przychodów z lokat w części zarachowanej na przychody ogólnego rachunku zysków i strat</b>	<b>108428,6</b>	<b>57488,6</b>
<b>Wynik techniczny</b>	<b>198868,3</b>	<b>42284,9</b>



Tabl. 6 **Ogólny rachunek zysków i strat - ubezpieczyciele**

na życie

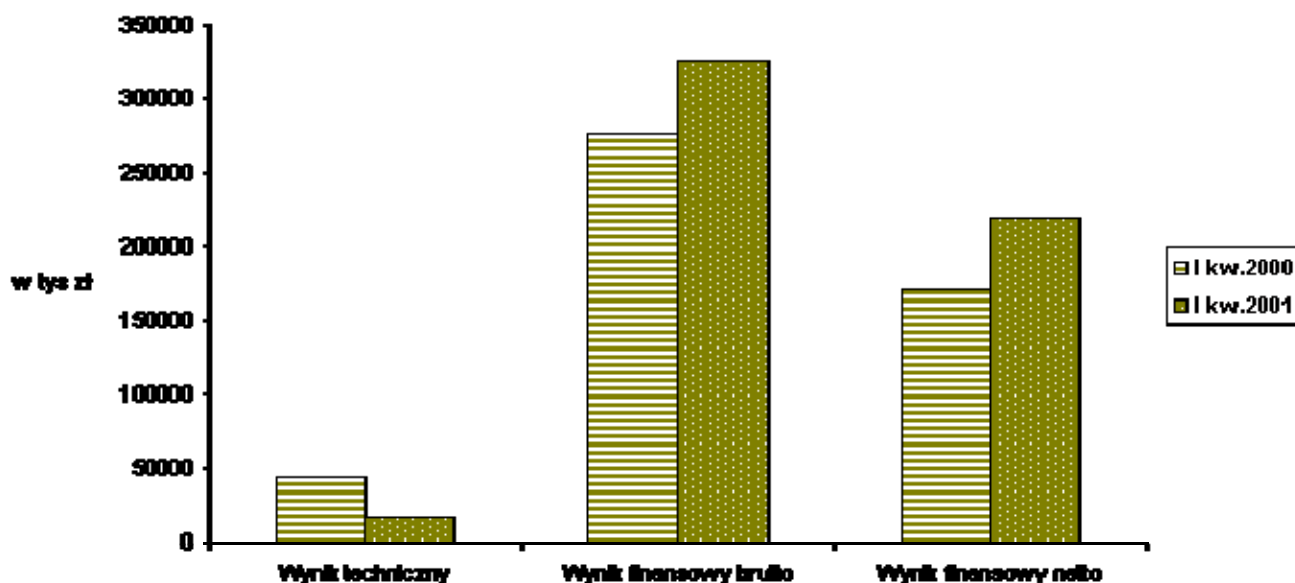
Wyszczególnienie	I kw. 2000	I kw. 2001
	w tys. zł	
<b>Wynik techniczny z rachunku ubezpieczeń na życie</b>	<b>198868,3</b>	<b>42284,9</b>
<b>Przychody z lokat</b>	<b>1311,4</b>	<b>3974,8</b>
przychody z akcji i udziałów	34,8	-
przychody z pozostałych lokat	898,5	2645,8
przychody z nieruchomości	-	-
pozostałe przychody	898,5	2645,8
wynik dodatni z rewaloryzacji lokat	230,7	378,0
wynik dodatni ze sprzedaży lokat	147,4	951,0
<b>Przeniesienie przychodów z lokat w części nie zaliczonej na przychody technicznego rachunku ubezpieczeń</b>	<b>108428,6</b>	<b>57488,6</b>
<b>Koszty działalności lokacyjnej</b>	<b>198,1</b>	<b>1325,1</b>
koszty utrzymania nieruchomości	-	-
pozostałe koszty działalności lokacyjnej	164,3	13,2
wynik ujemny z rewaloryzacji lokat	33,8	1114,9
wynik ujemny ze sprzedaży lokat	-	197,0
<b>Pozostałe przychody operacyjne</b>	<b>82233,2</b>	<b>52739,3</b>
<b>Pozostałe koszty operacyjne</b>	<b>76734,2</b>	<b>40549,7</b>
<b>Wynik na działalności operacyjnej</b>	<b>313909,2</b>	<b>114612,8</b>
Zyski nadzwyczajne	175,7	161,1
Straty nadzwyczajne	159,8	291,3
<b>Wynik finansowy brutto</b>	<b>313925,1</b>	<b>114482,6</b>
zysk brutto	390686,7	206839,3
strata brutto	76761,6	92356,7
<b>Obowiązkowe obciążenia wyniku finansowego</b>	<b>109100,4</b>	<b>61560,7</b>
w tym podatek dochodowy	109431,6	61514,6
<b>Wynik finansowy netto</b>	<b>204824,7</b>	<b>52921,9</b>
zysk netto	281375,5	141385,6
strata netto	76550,8	88463,7

**Wynik finansowy ubezpieczycieli na życie**

Tabl. 7 Techniczny rachunek ubezpieczeń - ubezpieczyciele majątkowi

Wyszczególnienie	I kw. 2000	I kw. 2001
	w tys. zł	
<b>Składki</b>	<b>2086832,9</b>	<b>2425036,3</b>
składki przypisane brutto	4007465,7	4160361,4
udział reasekuratorów w składce	1013044,0	843297,8
zmiany stanu rezerw składek oraz rezerw na ryzyko niewygasłe brutto	1055916,4	1030192,9
udział reasekuratorów w zmianie stanu rezerw	148327,6	138165,6
<b>Pozostałe przychody techniczne na udziale własnym</b>	<b>40642,3</b>	<b>34722,9</b>
<b>Odszkodowania i świadczenia</b>	<b>1532699,8</b>	<b>1716068,7</b>
odszkodowania i świadczenia brutto	1907204,0	1872193,5
udział reasekuratorów w odszkodowaniach i świadczeniach	563911,8	447694,1
zmiany stanu rezerw na nie wypłacone odszkodowania i świadczenia	189407,6	291569,2
<b>Zmiany stanu innych rezerw techniczno-ubezpieczeniowych na udziale własnym</b>	<b>15432,1</b>	<b>6592,4</b>
<b>Premie i rabaty dla ubezpieczonych na udziale własnym łącznie ze zmianą stanu rezerw</b>	<b>5084,0</b>	<b>2138,8</b>
<b>Koszty działalności ubezpieczeniowej</b>	<b>507650,9</b>	<b>602498,6</b>
koszty akwizycji	307568,8	359417,5
koszty administracyjne	423334,3	468124,9
otrzymane prowizje reasekuracyjne i udziały w zyskach reasekuratorów	223252,3	225043,8
<b>Pozostałe koszty techniczne na udziale własnym</b>	<b>23686,9</b>	<b>115766,7</b>
<b>Zmiany stanu rezerw na wyrównanie szkodowości (ryzyka)</b>	<b>-</b>	<b>-</b>
<b>Wynik techniczny</b>	<b>42921,6</b>	<b>16694,2</b>

### Wyniki finansowe ubezpieczycieli majątkowych



Tabl. 8 **Ogólny rachunek zysków i strat - ubezpieczyciele majątkowi**

Wyszczególnienie	I kw. 2000	I kw. 2001
	w tys. zł	
<b>Wynik techniczny z rachunku ubezpieczeń majątkowych</b>	<b>42921,6</b>	<b>16694,2</b>
<b>Przychody z lokat</b>	<b>350167,1</b>	<b>537268,2</b>
przychody z akcji i udziałów	484,2	88254,6
przychody z pozostałych lokat	224477,4	281329,3
przychody z nieruchomości	15496,7	12495,5
pozostałe przychody	208786,5	263326,6
wynik dodatni z rewaloryzacji lokat	34851,2	117393,6
wynik dodatni ze sprzedaży lokat	90354,3	50290,6
<b>Przeniesienie przychodów z lokat w części nie zaliczonej na przychody technicznego rachunku ubezpieczeń</b>	<b>-</b>	<b>-</b>
<b>Koszty działalności lokacyjnej</b>	<b>99461,7</b>	<b>222907,2</b>
koszty utrzymania nieruchomości	10043,1	12445,4
pozostałe koszty działalności lokacyjnej	4819,5	6641,0
wynik ujemny z rewaloryzacji lokat	38416,3	199402,4
wynik ujemny ze sprzedaży lokat	46182,7	4418,3
<b>Pozostałe przychody operacyjne</b>	<b>68325,4</b>	<b>102987,7</b>
<b>Pozostałe koszty operacyjne</b>	<b>88914,3</b>	<b>108189,0</b>
<b>Wynik na działalności operacyjnej</b>	<b>273038,1</b>	<b>325853,9</b>
Zyski nadzwyczajne	2136,9	276,7
Straty nadzwyczajne	71,9	233,4
<b>Wynik finansowy brutto</b>	<b>275103,2</b>	<b>325897,1</b>
zysk brutto	363326,2	380746,5
strata brutto	88223,1	54849,4
<b>Obowiązkowe obciążenia wyniku finansowego</b>	<b>104633,1</b>	<b>106670,2</b>
w tym podatek dochodowy	104794,4	111592,6
<b>Wynik finansowy netto</b>	<b>170470,0</b>	<b>219226,9</b>
zysk netto	258647,1	274005,6
strata netto	88177,1	54778,7

Tabl. 9 **Składki i świadczenia wg rodzajów ubezpieczeń - na życie**

Wyszczególnienie	Składki		Świadczenia wypłacone	
	I kw. 2000	I kw. 2001	I kw. 2000	I kw. 2001
	w tys. zł			
<b>OGÓŁEM</b>	<b>2105577</b>	<b>2258205</b>	<b>620033</b>	<b>801718</b>
na życie	1140478	1143930	437488	520459
posagowe, zaopatrzenia dzieci	18915	22331	16895	20998
na życie związane z funduszem inwestycyjnym	619609	711311	45749	114096
rentowe	6611	4345	9218	12747
wypadki i choroby	319964	376288	110683	133418

Tabl. 10 **Składki i odszkodowania wg rodzajów ubezpieczeń - majątkowe i pozostałe osobowe**

Wyszczególnienie	Składki		Odszkodowania i świadczenia wypłacone	
	I kw. 2000	I kw. 2001	I kw. 2000	I kw. 2001
	w tys. zł			
<b>OGÓŁEM BEZPOŚREDNIE</b>	<b>3884413</b>	<b>4079418</b>	<b>1842617</b>	<b>1845413</b>
<b>Obowiązkowe</b>	<b>1911822</b>	<b>1672302</b>	<b>636313</b>	<b>616486</b>
OC rolników	28292	31216	2481	2373
budynków w gospodarstwach rolnych	249524	282029	27032	16275
OC komunikacyjne	1627131	1348173	606706	597447
pozostałe	6875	10884	95	391
<b>Dobrowolne</b>	<b>1972591</b>	<b>2407116</b>	<b>1206303</b>	<b>1228927</b>
Majątkowe	1851524	2261099	1151903	1165135
casco komunikacyjne	901266	993108	809703	830911
casco lotnicze, pojazdów szynowych oraz morskie i śródlądowe	35281	27328	9378	12924
przedmioty w transporcie	27400	41442	9346	14269
szkody spowodowane żywiołami	362574	422222	104649	88254
pozostałe szkody rzeczowe	243200	295373	85336	105762
odpowiedzialność cywilna ogólna	189317	355917	69138	70453
finansowe	52472	63226	10474	32855
różne ryzyka finansowe	28507	45461	43975	3944
ochrona prawna	115	199	43	9
świadczenia pomocy	11393	16823	4238	5754
Osobowe	121068	146017	54400	63792
wypadki i choroby zawodowe	97086	119581	44026	52076
choroby	23982	26436	10374	11716

<sup>1</sup>Na koniec marca 2001 r. zezwolenie Ministerstwa Finansów na prowadzenie działalności ubezpieczeniowej w Polsce posiadało 69 ubezpieczycieli (63 na 31.03.2000r.) - 35 (30) w dziale ubezpieczeń na życie i 34 (33) w dziale pozostałych ubezpieczeń osobowych i majątkowych. Niniejsza informacja została opracowana na podstawie niezwyfikowanych danych otrzymanych z Państwowego Urzędu Nadzoru Ubezpieczeń.

<sup>2</sup> Wynik techniczny - to wynik z podstawowej działalności ubezpieczeniowej. Jest on ustalany na formularzu „Techniczny Rachunek Ubezpieczeń”, z tym, że inny rachunek techniczny obowiązani są sporządzać ubezpieczyciele na życie, a inni pozostali. Różnica polega na zaliczeniu do „Technicznego Rachunku Ubezpieczeń na Życie” przychodów i kosztów z lokat środków funduszu ubezpieczeniowego.

<sup>3</sup> Techniczny Rachunek Ubezpieczeń - jest sprawozdaniem finansowym ubezpieczycieli sporządzanym wyłącznie z ich działalności ubezpieczeniowej. Wynik osiągany na podstawie tego sprawozdania to wynik techniczny, który przenoszony jest do Ogólnego Rachunku Wyników (tj. rachunku wyników z całokształtu działalności ubezpieczycieli), w celu ustalenia wyniku brutto i netto instytucji ubezpieczeniowych.