



GŁÓWNY URZĄD STATYSTYCZNY
CENTRAL STATISTICAL OFFICE

PRACUJĄCY
W GOSPODARCE NARODOWEJ
W 2011 R.

EMPLOYMENT
IN NATIONAL ECONOMY
IN 2011

**Statistical
Information
and Elaborations**

**Informacje
i opracowania
statystyczne**

Warszawa 2012

Opracowanie publikacji
Preparation of the publication

GUS, Departament Pracy
CSO, Labour

pod kierunkiem
supervised by

Agnieszka Zgierska
Dyrektor Departamentu Pracy
Director of the Labour Department

opracowanie
elaboration

Małgorzata Garnuszek, Ewa Rupniewska

tłumaczenie
translation

Irena Skrzypczak

wykres
graph

Andrzej Kajkowski

Projekt okładki
Cover design

| |
|---------------------|
| Sylwester Jabłoński |
|---------------------|

Zakład Wydawnictw Statystycznych
Statistical Publishing Establishment

Skład komputerowy
Technical editor

Dział Składu ZWS

ISSN 1506-7904

Publikacja dostępna na http://www.stat.gov.pl/gus/praca_ludnosc_PLK_HTML.htm
Publication available on http://www.stat.gov.pl/gus/praca_ludnosc_ENG_HTML.htm



PRZEDMOWA

Niniejsza publikacja stanowi kolejną zbiorczą prezentację danych o pracujących w gospodarce narodowej.

W opracowaniu zaprezentowano szczegółowo informacje o osobach zatrudnionych na podstawie umowy o pracę oraz informacje dotyczące wybranych kategorii pracujących, tj. emerytów i rencistów, osób pracujących w niepełnym wymiarze czasu pracy, pracujących w porze nocnej, a także pracujących osób niepełnosprawnych i cudzoziemców.

Publikacja zawiera informacje o pracujących w głównym miejscu pracy według form zatrudnienia, sekcji i działów Polskiej Klasyfikacji Działalności 2007, sektorów własności oraz jednostek podziału terytorialnego kraju.

Publikacja zawiera uwagi ogólne oraz część tabelaryczną. W uwagach ogólnych omówiono zakres informacji, źródła i metody grupowania danych statystycznych o pracujących.

Dane według bardziej szczegółowych grupowań w podziale na sektory własności, sekcje, działy i grupy Polskiej Klasyfikacji Działalności 2007 dostępne są w Departamencie Pracy Głównego Urzędu Statystycznego oraz w urzędach statystycznych dla danego województwa.

W obecnej edycji publikacji, wychodząc naprzeciw oczekiwaniom odbiorców, wszystkie tablice przygotowano w formacie MS EXCEL. Ułatwia to korzystanie z materiału statystycznego przy prowadzeniu analiz. Ponadto zrezygnowano z prezentacji w formie drukowanej tablicy „Pracujący według powiatów i sektorów”, którą zamieszczono na płycie CD dołączonej do publikacji.

Podziękowania składamy wszystkim Sprawozdawcom uczestniczącym w badaniu realizowanym na formularzu Z-06 „Sprawozdanie o pracujących, wynagrodzeniach i czasie pracy” oraz SP-3 „Sprawozdanie o działalności gospodarczej przedsiębiorstw” dzięki którym możliwe było opracowanie tej publikacji.

Będziemy wdzięczni za wszelkie uwagi i sugestie dotyczące zamieszczonych tablic, które chcielibyśmy prezentować w kolejnych edycjach publikacji.

Agnieszka Zgierska

Dyrektor
Departamentu Pracy

Warszawa, październik 2012 r.

PREFACE

The presented publication comprises the successive presentation of the data on the employed in the national economy.

The publication presents detailed information on persons employed on the basis of employment contracts, as well as information concerning selected categories of the employed, i.e. retirees and pensioners, persons working part-time, persons working at night, and employed disabled persons and foreigners.

The publication contains the information on the employed in the main workplace by employment status, sections and divisions of the Polish Classification of Activity 2007, ownership sectors and units of the country's territorial division.

The publication contains general notes and a tabular part. The general notes present the range of information, sources and methods of grouping the data on the employed.

More detailed aggregations of the data broken by ownership sectors, sections and divisions of the Polish Classification of Activity 2007 are available in the Labour Department of the Central Statistical Office and Statistical Offices for particular voivodships.

Following the users' requests, all tables in the current issue of the publication are prepared in the MS EXCEL format, which facilitates using the statistical material for analyses. Moreover, the table "Employed persons by powiats and ownership sectors" is not included in the printed version of the publication; it is presented on the CD attached to the publication.

We would like to offer our thanks to all Reporters participating in Z-06 statistical survey (Survey on persons employed, wages, salaries and hours worked) in the SP-3 statistical survey (Report on business activity of enterprises), thanks to whom we could prepare this publication.

We would be obliged for any comments and suggestions concerning the included tables, which we would like to present in the successive editions of the publication.

Agnieszka Zgierska

*Director
of the Labour Department*

Warsaw, October 2012

SPIS TREŚCI

| | Tabl. | Str. |
|---|-------|--------|
| Przedmowa | x | 3 |
| Uwagi ogólne | x | 7 |
| Ogólna charakterystyka wyników badania pracujących w latach 2007—2011 | x | 10 |
| Wykresy | x | 10, 11 |

Dział I. PRACUJĄCY W GŁÓWNYM MIEJSCU PRACY

A. Pracujący w gospodarce narodowej

| | | |
|---|----|----|
| Pracujący w latach 2008—2011 | 1 | 21 |
| Pracujący według statusu zatrudnienia, sekcji i działów | 2 | 22 |
| Pracujący według sekcji, sektorów i form własności | 3 | 34 |
| Pracujący według statusu zatrudnienia i województw | 4 | 36 |
| Pracujący według sektorów i form własności oraz województw | 5 | 38 |
| Pracujący według sekcji, województw i sektorów własności | 6 | 40 |
| Pracujący według województw i sektorów własności w połączonych sekcjach | 7 | 48 |
| Pracujący według regionów, sekcji i sektorów własności | 8 | 52 |
| Pracujący według podregionów | 9 | 56 |
| Pracujący według wielkości jednostek, sekcji i sektorów własności | 10 | 59 |
| Pracujący według wielkości jednostek, województw i sektorów własności | 11 | 63 |

B. Pracujący w jednostkach gospodarki narodowej bez podmiotów gospodarczych o liczbie pracujących do 9 osób

| | | |
|---|----|----|
| Pracujący w miastach i na wsi według sekcji i województw | 12 | 66 |
| Pracujący w porze nocnej, emeryci i renciści, niepełnosprawni oraz cudzoziemcy według sekcji i sektorów własności | 13 | 72 |
| Pracujący w porze nocnej, emeryci i renciści, niepełnosprawni oraz cudzoziemcy według województw i sektorów własności | 14 | 76 |

Dział II. ZATRUDNIENI

| | | |
|---|-------|----|
| Zatrudnieni w gospodarce narodowej według sekcji, sektorów własności i województw | 1(15) | 78 |
| Pełno- i niepełnozatrudnieni według sekcji i działów | 2(16) | 84 |
| Przeciętne zatrudnienie według sekcji i województw | 3(17) | 90 |

Dział III. RUCH ZATRUDNIONYCH

| | | |
|---|-------|-----|
| Przyjęcia do pracy i zwolnienia z pracy pracowników pełnozatrudnionych | 1(18) | 92 |
| Przyjęcia do pracy pracowników pełnozatrudnionych według źródeł rekrutacji, sekcji i sektorów własności | 2(19) | 93 |
| Absolwenci szkół wyższych, zawodowych i liceów ogólnokształcących, którzy podjęli pracę po raz pierwszy, według sekcji i sektorów własności | 3(20) | 97 |
| Przyjęcia do pracy pracowników pełnozatrudnionych według źródeł rekrutacji, województw i sektorów własności | 4(21) | 101 |
| Zwolnienia z pracy pracowników pełnozatrudnionych według przyczyn oraz sekcji i sektorów własności | 5(22) | 104 |
| Zwolnienia z pracy pracowników pełnozatrudnionych według przyczyn oraz województw i sektorów własności | 6(23) | 110 |
| Przyjęcia i zwolnienia w przedsiębiorstwach gospodarki narodowej według liczby pracujących, sekcji i sektorów własności | 7(24) | 116 |
| Przyjęcia i zwolnienia w przedsiębiorstwach gospodarki narodowej według liczby pracujących, województw i sektorów własności | 8(25) | 119 |

TABLICA DODATKOWA — PRACUJĄCY WEDŁUG POWIATÓW I SEKTORÓW – w EXCEL

CONTENTS

| | Table | Page |
|--|-------|--------|
| Preface | x | 4 |
| General notes | x | 12 |
| General characteristics of employment survey results 2007—2011 | x | 15 |
| Charts | x | 10, 11 |

Chapter I. EMPLOYMENT

A. Employed persons in the national economy

| | | |
|--|----|----|
| Employed persons in the years 2008—2011 | 1 | 21 |
| Employed persons by employment status, sections and divisions | 2 | 22 |
| Employed persons by sections, sectors and ownership form | 3 | 34 |
| Employed persons by employment status and voivodships | 4 | 36 |
| Employed persons by sectors, ownership form and voivodships | 5 | 38 |
| Employed persons by sections, voivodships, and ownership sectors..... | 6 | 40 |
| Employed persons by voivodships and ownership sectors, by connected sections | 7 | 48 |
| Employed persons by regions, sections and ownership sectors | 8 | 52 |
| Employed persons by subregions | 9 | 56 |
| Employed persons by the size of entities, sections and ownership sectors | 10 | 59 |
| Employed persons by the size of entities, voivodships and ownership sectors | 11 | 63 |

B. Employed persons in national economy excluding economic entities employing up to 9 persons

| | | |
|--|----|----|
| Employed persons in the rural and urban areas by sections and voivodships | 12 | 66 |
| Persons working shift hours, retirees and pensioners, disabled persons and foreigners by sections and ownership sectors | 13 | 72 |
| Persons working shift hours, retirees and pensioners, disabled persons and foreigners by voivodships and ownership sectors | 14 | 76 |

Chapter II. PAID EMPLOYEES

| | | |
|---|-------|----|
| Paid employees in the national economy by sections, ownership sectors and voivodships | 1(15) | 78 |
| Full-and part-time paid employees by sections and divisions | 2(16) | 84 |
| Average paid employment by sections and voivodships | 3(17) | 90 |

Chapter III. LABOUR TURNOVER

| | | |
|---|-------|-----|
| Hires and terminations of full-time paid employees | 1(18) | 92 |
| Hires of full-time paid employees by sources of inflow, sections and ownership sectors | 2(19) | 93 |
| The graduates of tertiary schools, leavers of vocational and secondary schools starting work for the first time by sections and ownership sectors | 3(20) | 97 |
| Hires of full-time paid employees by sources of inflow, voivodships and ownership sectors | 4(21) | 101 |
| Terminations of full-time paid employees by reasons, sections and ownership sectors | 5(22) | 104 |
| Terminations of full-time paid employees by reasons, voivoships and ownership sectors | 6(23) | 110 |
| Hires and dismissals in the enterprises of the national economy, by number of persons employed, sections and ownership sectors | 7(24) | 116 |
| Hires and dismissals in the enterprises of the national economy, by number of persons employed, voivodships and ownership sectors..... | 8(25) | 119 |

EMPLOYED PERSONS BY POWIATS AND OWNERSHIP SECTORS – in EXCEL

UWAGI OGÓLNE

1. Dane o **pracujących** dotyczą osób wykonujących pracę przynoszącą im zarobek lub dochód. Dane zaprezentowane w publikacji podano przy przyjęciu zasady jednorazowego ujmowania osób w **głównym miejscu pracy**.

Do pracujących zaliczono:

- a) osoby zatrudnione na podstawie stosunku pracy (umowa o pracę, powołanie, mianowanie, wybór lub stosunek służbowy);
- b) pracodawców i pracujących na własny rachunek, a mianowicie:
 - właścicieli, współwłaścicieli i dzierżawców gospodarstw indywidualnych w rolnictwie (łącznie z pomagającymi członkami ich rodzin), tj. pracujących w gospodarstwach indywidualnych (o powierzchni użytków rolnych do 1 ha i powyżej 1 ha) oraz indywidualnych właścicieli zwierząt gospodarskich nieposiadających użytków rolnych (z pewnymi wyłączeniami w latach 2002—2009);
 - właścicieli i współwłaścicieli (łącznie z pomagającymi członkami ich rodzin; z wyłączeniem wspólników spółek, którzy nie pracują w spółce) podmiotów prowadzących działalność gospodarczą poza gospodarstwami indywidualnymi w rolnictwie;
 - inne osoby pracujące na własny rachunek, np. osoby wykonujące wolne zawody;
- c) osoby wykonujące pracę nakładczą;
- d) agentów (łącznie z pomagającymi członkami ich rodzin oraz osobami zatrudnionymi przez agentów);
- e) członków spółdzielni produkcji rolniczej (rolniczych spółdzielni produkcyjnych i spółdzielni powstałych na ich bazie oraz spółdzielni kółek rolniczych);
- f) duchownych pełniących obowiązki duszpasterskie.

2. Dane o **pracujących w jednostkach budżetowych prowadzących działalność w zakresie obrony narodowej i bezpieczeństwa publicznego** uwzględniono w tablicach nr: 1, 2, 3. W tablicy nr 2 i 3 informacje ujęto w sektorze publicznym, własności państwowej, zatrudnieniu na podstawie stosunku pracy, sekcji PKD „Administracja publiczna i obrona narodowa; obowiązkowe zabezpieczenia społeczne”. Dane podano łącznie z żołnierzami nadterminowej zasadniczej służby wojskowej.

W pozostałych tablicach w publikacji dane **nie obejmują** pracujących w jednostkach budżetowych prowadzących działalność w zakresie obrony narodowej i bezpieczeństwa publicznego.

3. Dane o **zatrudnionych na podstawie stosunku pracy** dotyczą: zatrudnienia według stanu w dniu 31 XII osób pełnozatrudnionych (łącznie z sezonowymi i zatrudnionymi dorywczo) oraz niepełnozatrudnionych w głównym miejscu pracy bez przeliczania na pełnozatrudnionych.

Pełnozatrudnieni są to osoby zatrudnione w pełnym wymiarze czasu pracy obowiązującym w danym zakładzie pracy lub na danym stanowisku pracy, w tym również osoby, które zgodnie z obowiązującymi przepisami pracują w skróconym czasie pracy, np. z tytułu warunków szkodliwych dla zdrowia lub w przedłużonym czasie pracy, np. dozorczy mienia.

Niepełnozatrudnieni są to osoby, które zgodnie z umową o pracę pracują stale w niepełnym wymiarze czasu pracy. Niepełnozatrudnieni w głównym miejscu pracy są to osoby, które oświadczyły, że dany zakład jest ich głównym miejscem pracy.

Przeciętnie zatrudnieni to pracownicy pełnozatrudnieni i niepełnozatrudnieni przeliczeni na pełnozatrudnionych.

4. Do osób wykonujących **pracę nakładczą** zalicza się osoby, z którymi zawarto umowę o wykonywanie określonych czynności na rzecz jednostki zlecającej wykonanie pracy poza jej terenem.

5. Do **agentów** zaliczono osoby, z którymi zawarto umowę agencyjną, umowę na warunkach zlecenia o prowadzenie placówek, których przedmiot działalności został określony w umowie.

Do agentów nie zalicza się osób fizycznych prowadzących działalność gospodarczą zarejestrowanych w systemie REGON, z którymi przedsiębiorstwo zawiera umowę na wykonanie określonych usług.

6. W liczbie pracujących ujęto zarówno obywateli polskich pracujących za granicą, jak i cudzoziemców pracujących w Polsce.

Za **osoby zatrudnione za granicą**, zaliczone do pracujących, przyjęto osoby wykonujące prace poza granicami kraju na rzecz krajowych jednostek, w których zostały zatrudnione np. jako

pracownicy polskich przedstawicielstw dyplomatycznych, a także osoby skierowane za granicę w celach szkoleniowych i badawczych.

Cudzoziemcy zaliczeni do pracujących w Polsce to osoby, które zgodnie z ustawą o promocji zatrudnienia i instytucjach rynku pracy z dnia 20.04.2004 r. (Dz. U. z 2008 r. Nr 69, poz. 415 z późn. zmianami) zostały zatrudnione przez zakłady pracy lub osoby fizyczne.

7. Niepełnosprawni to osoby, w stosunku do których orzeczono niepełnosprawność na podstawie ustawy z dnia 27 sierpnia 1997 r. o rehabilitacji zawodowej i społecznej oraz zatrudnianiu osób niepełnosprawnych (Dz. U. z 2008 r. Nr 14, poz. 92 z późn. zm.).

8. Informacje o osobach wykonujących pracę w porze nocnej dotyczą osób, dla których praca nocna wynika z obowiązującego w zakładzie pracy rozkładu czasu pracy, a więc nie jest świadczona incydentalnie. Do kategorii tej zaliczono wszystkie osoby zgodnie z ewidencją, tzn. nawet jeśli były nieobecne w pracy w danym dniu (np. z powodu urlopu, zwolnienia lekarskiego, delegacji służbowej).

9. Informacje o ruchu zatrudnionych obejmują pełnozatrudnionych (łącznie z sezonowymi i zatrudnionymi dorywczo) bez podmiotów gospodarczych o liczbie pracujących do 9 osób. Dane te dotyczą liczby przyjęć do pracy i zwolnień z pracy, a nie liczby osób. Liczba przyjęć do pracy oraz zwolnień z pracy może być wyższa od liczby osób, ponieważ jedna osoba może kilkakrotnie zmienić pracę w ciągu roku.

Do liczby przyjętych do pracy zaliczono osoby podejmujące pracę po raz pierwszy i kolejny. Do liczby zwolnionych z pracy zaliczono: osoby, z którymi rozwiązano umowę o pracę w drodze wypowiedzenia przez pracownika lub zakład pracy łącznie ze zwolnieniami grupowymi, osoby, które przeniesiono na emeryturę lub rentę z tytułu niezdolności do pracy, osoby, które porzuciły pracę, a także — ze względów ewidencyjnych — osoby zmarłe. Ponadto do liczby przyjętych do pracy lub zwolnionych z pracy zaliczono osoby przeniesione służbowo lub przyjęte z innego zakładu pracy na podstawie porozumienia między podmiotami, a także osoby powracające do pracy i odchodzące z pracy na urlopy wychowawcze, bezpłatne i rehabilitację.

10. Współczynnik przyjęć (zwolnień) obliczono jako stosunek liczby przyjęć pomniejszonej o osoby powracające do pracy z urlopów wychowawczych i do 2008 r. z urlopów bezpłatnych (lub liczby zwolnień pomniejszonej o osoby, które otrzymały urlopy wychowawcze i do 2008 r. urlopy bezpłatne) w roku badanym do liczby pełnozatrudnionych według stanu w dniu 31 XII z roku poprzedzającego rok badany.

Metody grupowania danych

Dane w publikacji prezentuje się w układzie **Polskiej Klasyfikacji Działalności (PKD 2007)**, opracowanej na podstawie Statystycznej Klasyfikacji Działalności Gospodarczych we Wspólnocie Europejskiej — „Statistical Classification of Economic Activities in the European Community — Nace Rev 2. PKD 2007 wprowadzona została z dniem 1 stycznia 2008 r. rozporządzeniem Rady Ministrów z dnia 24 grudnia 2007 (Dz. U. Nr 251, poz. 1885 z późn. zm.), w miejsce stosowanej klasyfikacji PKD 2004 obowiązującej od 1 maja 2004 r.

Zakwalifikowania pracujących do poszczególnych sekcji i działów dokonano — zaliczając odpowiednio poszczególne jednostki (przedsiębiorstwa) — na podstawie numerów identyfikacyjnych, nadanych w systemie REGON.

Dane o pracujących według regionów, województw, podregionów, powiatów oraz miast i gmin podano w podziale administracyjnym według stanu w dniu 31 XII 2011 r.

Dane o liczbie pracujących w tablicach: nr 5, 6, 7, 8, 9 i 12 prezentowane są **według faktycznego (stałego) miejsca pracy pracownika i faktycznie prowadzonej działalności**.

Natomiast w pozostałych tablicach dane prezentowane są **według siedziby** jednostek prawnych i jednostek organizacyjnych nieposiadających osobowości prawnej (przedsiębiorstw) oraz osób fizycznych prowadzących działalność gospodarczą i prowadzonego rodzaju działalności zgodnie z nadanym im numerem identyfikacyjnym REGON.

Źródła danych statystycznych

Źródłem informacji o stanie, strukturze pracujących, ruchu zatrudnionych są wyniki rocznych badań statystycznych prowadzonych przez GUS oraz szacunki.

Dane o pracujących zawarte w części A działu I (tablice nr 1, 2 i 3) dotyczą wszystkich podmiotów gospodarki narodowej, tj. bez względu na liczbę pracujących, tablice 4—9 (według województw, regionów i podregionów) nie obejmują pracujących w jednostkach budżetowych prowadzących działalność w zakresie obrony narodowej i bezpieczeństwa publicznego.

W tablicy „Pracujący według powiatów i sektorów” dane nie obejmują podmiotów gospodarczych o liczbie pracujących do 9 osób objętych badaniem na formularzu SP-3 i duchownych oraz pracujących w jednostkach budżetowych prowadzących działalność w zakresie obrony narodowej i bezpieczeństwa publicznego.

Dane w tablicach nr 10 i 11 nie dotyczą osób pracujących w gospodarstwach indywidualnych w rolnictwie oraz duchownych, a także pracujących w jednostkach budżetowych prowadzących działalność w zakresie obrony narodowej i bezpieczeństwa publicznego oraz w organizacjach, fundacjach, związkach.

Dane o pracujących zawarte w cz. B działu I, a także o zatrudnionych zawarte w dziale II (z wyjątkiem tab. nr 15 i 17) oraz w dziale III dotyczą podmiotów gospodarki narodowej, które objęte były badaniem prowadzonym na formularzu Z-06 tj. bez podmiotów gospodarczych o liczbie pracujących do 9 osób, czyli z wyłączeniem osób prawnych i jednostek organizacyjnych niemających osobowości prawnej prowadzących działalność gospodarczą oraz osób fizycznych prowadzących działalność gospodarczą o liczbie pracujących do 9 osób, które objęte zostały badaniem na formularzu SP-3, SOF, pracujących w gospodarstwach indywidualnych w rolnictwie oraz duchownych, a także pracujących w jednostkach budżetowych prowadzących działalność w zakresie obrony narodowej i bezpieczeństwa publicznego.

Dane o zatrudnionych w tab. 15 i 17 (w dziale II) dotyczą wszystkich podmiotów gospodarki narodowej, tj. bez względu na liczbę pracujących oprócz pracujących w jednostkach budżetowych prowadzących działalność w zakresie obrony narodowej i bezpieczeństwa publicznego oraz duchownych.

Sprawozdanie Z-06 obejmuje osoby prawne i jednostki organizacyjne nieposiadające osobowości prawnej oraz osoby fizyczne prowadzące działalność gospodarczą, w których liczba pracujących wynosi powyżej 9 osób oraz jednostki prowadzące działalność gospodarczą o liczbie pracujących do 9 osób z następujących sekcji, działów, grup i klas PKD:

- z sekcji „Rolnictwo, leśnictwo, łowiectwo i rybactwo” — dział 01,
- z sekcji „Działalność finansowa i ubezpieczeniowa” — działalność bankowa, instytucje kredytowe, biura maklerskie, działalność ubezpieczeniowa, SKOK, towarzystwa i fundusze emerytalne, narodowe fundusze inwestycyjne,
- z sekcji „Obsługa rynku nieruchomości” — podklasa 68.32Z,
- z sekcji „Administracja publiczna i obrona narodowa; obowiązkowe zabezpieczenia społeczne” — dział 84,
- z sekcji „Edukacja” — podklasa 85.42B,
- z sekcji „Opieka zdrowotna i pomoc społeczna” — samodzielne, publiczne zakłady opieki zdrowotnej,
- z sekcji „Pozostała działalność usługowa” (publikowaną razem z sekcją „Gospodarstwa domowe zatrudniające pracowników oraz wytwarzające produkty na własne potrzeby” i sekcją „Organizacje i zespoły eksterytorialne”) — dział 94 (z wyłączeniem podmiotów objętych sprawozdaniem SOF), dział 97, dział 99.

Sprawozdanie SP-3 obejmuje osoby prawne i jednostki organizacyjne nieposiadające osobowości prawnej oraz osoby fizyczne prowadzące działalność gospodarczą, w których liczba pracujących nie przekracza 9 osób.

Sprawozdanie SOF obejmuje osoby pracujące w fundacjach, stowarzyszeniach, partiach politycznych, organizacjach społecznych, organizacjach pracodawców, samorządu gospodarczego i zawodowego.

Dane dotyczące pracujących w gospodarstwach indywidualnych w rolnictwie według stanu w dniu 31 XII w latach 2002—2009 wyszacowano na podstawie wyników Narodowego Spisu Powszechnego Ludności i Mieszkań oraz Powszechnego Spisu Rolnego 2002 oraz od 2010 r. na podstawie Powszechnego Spisu Rolnego 2010.

Dane o pracujących w gospodarstwach indywidualnych w rolnictwie w 2010 i 2011 nie są w pełni porównywalne z danymi za lata poprzednie.

Dane o liczbie pracujących w **jednostkach budżetowych działających w zakresie obrony narodowej i bezpieczeństwa publicznego** pochodzą z Ministerstwa Obrony Narodowej i Ministerstwa Spraw Wewnętrznych i Administracji.

Dane dotyczące liczby duchownych pełniących obowiązki duszpasterskie pochodzą z Instytutu Statystyki Kościoła Katolickiego, ze statystycznej Ankiety Wyznaniowej GUS oraz szacunków.

PRACUJĄCY W GOSPODARCE NARODOWEJ W LATACH 2007–2011 OGÓLNA CHARAKTERYSTYKA

W latach 2007–2011, (z wyjątkiem 2009 roku), zaznaczył się wzrost liczby osób pracujących w gospodarce narodowej, osiągając na koniec 2011 roku poziom 14.232,6 tys. osób, co oznacza wzrost w stosunku do roku poprzedniego o 0,9 %.

Wzrost liczby pracujących dotyczył zarówno osób zatrudnionych w ramach stosunku pracy (o 0,3 %) jak i osób fizycznych prowadzących działalność gospodarczą (o 2,6 %).

W stosunku do 2010 r. liczba pracujących w sektorze prywatnym wzrosła o 209,9 tys. osób, (tj. o 2,0 %). Natomiast w sektorze publicznym wystąpił spadek o 84,2 tys. osób, (tj. o 2,4 %).

Największy wzrost liczby osób pracujących zaobserwowano w sekcjach: działalność profesjonalna, naukowa i techniczna — o 7,7 %, pozostała działalność usługowa — o 7,6 %, budownictwo — o 5,1 %, informacja i komunikacja — o 4,9 %, transport i gospodarka magazynowa — o 3,8 %, działalność związana z kulturą, rozrywką i rekreacją — o 3,3 %.

Z kolei największe zmniejszenie liczby osób pracujących, w stosunku do 2010 roku, odnotowano w sekcjach: wytwarzanie i zaopatrywanie w energię elektryczną, gaz, parę wodną i gorącą wodę ^Δ — o 4,0 %, administracja publiczna i obrona narodowa, obowiązkowe zabezpieczenia społeczne — o 1,9 %, handel, naprawa pojazdów samochodowych ^Δ — o 1,4 %. Sekcje: zakwaterowanie i gastronomia ^Δ oraz rolnictwo, leśnictwo, łowiectwo i rybactwo pozostały na tym samym poziomie.

Na przestrzeni ostatnich pięciu lat sekcja rolnictwo, leśnictwo, łowiectwo i rybactwo zanotowała największy wzrost liczby pracujących, bo aż o 238,5 tys. osób. Biorąc jednak pod uwagę dynamikę wzrostu, największy przyrost osób pracujących zaobserwowano w sekcji informacja i komunikacja — o 17,9 %, nieco niższy w sekcji dostawa wody, gospodarowanie ściekami i odpadami, rekultywacja ^Δ — o 12,0 % oraz w sekcji działalność profesjonalna, naukowa i techniczna — o 11,8 %. Natomiast w sekcjach: rolnictwo, leśnictwo, łowiectwo i rybactwo, administrowanie i działalność wspierająca ^Δ i budownictwo, dynamika wahała się od 11,2 % do 10,2 %.

Z kolei największy spadek liczby osób pracujących w 2011 r., w porównaniu do 2007 r., odnotowano w sekcjach: przetwórstwo przemysłowe — o 7,0 % i górnictwo i wydobywanie — o 3,0 %.

W stosunku do 2010 r. największy wzrost liczby pracujących w gospodarce narodowej odnotowano w województwach: podkarpackim, małopolskim, lubelskim i śląskim odpowiednio o 15,5 %, 11,4 %, 5,7 % i 3,2 %. Natomiast spadek liczby pracujących wystąpił w województwach: kujawsko-pomorskim, zachodniopomorskim, podlaskim, łódzkim i warmińsko-mazurskim odpowiednio o 3,6 %, 3,3 %, 2,6 %, 2,1 % i 1,7 %. W województwie pomorskim i mazowieckim dynamika nie uległa zmianie.

Na przestrzeni ostatnich pięciu lat wystąpił wzrost dynamiki liczby osób pracujących w województwach: podkarpackim, małopolskim, lubelskim, śląskim, dolnośląskim, opolskim, lubuskim, świętokrzyskim, wielkopolskim. Największą dynamikę wzrostu zaobserwowano w województwie podkarpackim — o 15,5 % i małopolskim — o 11,4 %. Największy spadek wystąpił w województwach: kujawsko-pomorskim — o 3,6 %, zachodniopomorskim — o 3,3 %, podlaskim — o 2,6 %, łódzkim — o 2,1 %, warmińsko-mazurskim — o 1,7 %. W województwie pomorskim i mazowieckim dynamika nie uległa zmianie.

PRACUJĄCY¹ W GOSPODARCE NARODOWEJ W LATACH 2007—2011 OGÓLNA CHARAKTERYSTYKA

Pracujący¹ według stanu w dniu 31 XII w latach 2007—2011 w tysiącach

| Wyszczególnienie | 2007 | 2008 | 2009 | 2010 | 2011 |
|---|----------------|----------------|--------------------|--------------------|--------------------|
| Pracujący ogółem | 13771,1 | 14037,2 | 13782,3 | 14106,9 | 14232,6 |
| — sektor publiczny | 3619,8 | 3621,2 | 3606,5 | 3570,7 | 3486,5 |
| — sektor prywatny | 10151,3 | 10416,0 | 10175,8 | 10536,2 | 10746,1 |
| w tym sekcje: | | | | | |
| A — rolnictwo, leśnictwo, łowiectwo i rybactwo | 2138,2 | 2128,3 | 2124,9 | 2376,1 | 2376,7 |
| B — górnictwo i wydobywanie | 181,0 | 184,7 | 183,4 | 173,0 | 175,6 |
| C — przetwórstwo przemysłowe | 2627,5 | 2591,8 | 2420,6 | 2436,5 | 2443,6 |
| D — wytwarzanie i zaopatrywanie w energię elektryczną, gaz, parę wodną i gorącą wodę ^Δ | 146,4 | 152,7 | 151,3 | 159,1 | 152,8 |
| E — dostawa wody; gospodarowanie ściekami i odpadami; rekultywacja ^Δ | 127,9 | 132,0 | 136,5 | 140,9 | 143,3 |
| F — budownictwo | 824,9 | 877,5 | 882,7 | 865,2 | 909,2 |
| G — handel, naprawa pojazdów samochodowych ^Δ | 2210,5 | 2287,2 | 2179,5 | 2189,1 | 2158,8 |
| H — transport i gospodarka magazynowa | 701,7 | 733,2 | 693,7 | 701,4 | 727,9 |
| I — zakwaterowanie i gastronomia ^Δ | 239,2 | 274,7 | 252,5 | 237,4 | 237,5 |
| J — informacja i komunikacja | 211,6 | 233,1 | 239,6 | 237,8 | 249,4 |
| K — działalność finansowa i ubezpieczeniowa | 329,9 | 348,0 | 333,9 | 337,9 | 346,3 |
| L — obsługa rynku nieruchomości ^Δ | 185,0 | 192,7 | 193,1 | 196,0 | 198,2 |
| M — działalność profesjonalna, naukowa i techniczna | 463,3 | 472,6 | 480,2 | 481,3 | 518,2 |
| N — administrowanie i działalność wspierająca ^Δ | 372,5 | 374,5 | 375,7 | 411,7 | 413,9 |
| O — administracja publiczna i obrona narodowa; obowiązkowe zabezpieczenia społeczne | 895,2 | 919,0 | 964,5 ¹ | 970,1 ¹ | 951,9 ¹ |
| P — edukacja | 1052,3 | 1058,1 | 1071,9 | 1079,9 | 1084,7 |
| Q — opieka zdrowotna i pomoc społeczna | 718,1 | 728,9 | 747,6 | 764,4 | 775,4 |
| R — działalność związana z kulturą, rozrywką i rekreacją | 141,9 | 145,8 | 146,3 | 148,4 | 153,3 |
| S — pozostała działalność usługowa | 204,0 | 202,4 | 204,4 | 200,7 | 215,9 |

1. Od 2009 uwzględniono Agencję Restrukturyzacji i Modernizacji Rolnictwa oraz zarządy dróg.

GENERAL NOTES

1. Data regarding **employment** include persons performing work providing earnings or income.

Data included in the publication are presented according to the principle of counting each person only once in his/her **main workplace**.

Among the **employed** are included:

- a) employees hired on the basis of employment contract (labour contract, posting, appointment, election or service relation);
- b) employers and own-account workers, i.e.:
 - owners, co-owners and leaseholders of private farms in agriculture (including contributing family workers), i.e. working on private farms (with area up to 1 ha and more than 1 ha of agricultural land), as well as individual owners of livestock who do not possess agricultural land (with some exceptions in 2002—2009);
 - owners and co-owners (including contributing family workers; excluding partners in companies who do not work in them) of entities conducting economic activity excluding private farms in agriculture,
 - other self-employed persons, e.g. persons practising learned professions;
- c) outworkers;
- d) agents (including contributing family workers and persons employed by agents);
- e) members of agricultural production cooperatives (agricultural producer's cooperatives and cooperatives established on their basis, as well as agricultural farmer's cooperatives);
- f) clergy fulfilling priestly obligations.

2. Data on the employed in the **budgetary entities conducting activity within the scope of national defence and public safety** were included in tables: 1, 2, 3. In tables 2 and 3 information was presented in the public sector, state ownership, employment on the basis of labour contracts, section "Public administration and national defence; compulsory social security".

The data include soldiers serving extended mandatory military service.

Data in other tables of the publication do not cover the employed in the budgetary entities conducting activity within the scope of national defence and public safety.

3. Data regarding employees hired **on the basis of employment contracts** concern the employment as of 31 XII of full-time employees (including seasonal and temporary employees), as well as part-time employees in the main job, without converting them into full-time employees.

Full-time employees are persons employed on a full-time basis, as defined by a given company or for a given position, as well as persons who, in accordance with regulations, work a shortened work-time period, e.g. due to hazardous conditions, or a longer work-time period, e.g. property caretakers.

Part-time employees are persons who in accordance with labour contracts regularly work on a part-time basis. Part-time employees in the main workplace are persons who declared that the given workplace is their main workplace.

The average paid employment are full and part-time employees in terms of full-time equivalent.

4. **Outworkers** are persons who are bound by a contract defining the scope of activity to be performed for the entity providing the work and which is performed outside its facilities.

5. **Agents** are persons who are bound by agency agreements or by order agreements for managing entities, the scope of activity of which is described in the agreement.

Among agents are not included natural persons conducting economic activity registered in the REGON system with whom an enterprise signed an agreement for performing specific services.

6. Data on employment include both: Polish citizens employed abroad and foreigners employed in Poland.

Persons working abroad and counted among the employed are persons working abroad for the Polish enterprises which employed them, e. g. persons working at export building sites, diplomats, as well as people sent abroad in order of training and research work.

Foreigners counted as employed in Poland comprise persons who in accordance with The Law on Promotion of Employment and Labour Market Institutions dated 20 April 2004 (Journal

of Laws 2008, No 69, item 415 with later amendments) were employed by establishments or natural persons.

7. **The disabled** are persons with a certification of disability granted on the basis of the Law of August 27, 1997 "On Occupational and Social Rehabilitation and Employment of Persons" (Journal of Laws, 2008, No. 14, item 92 with later amendments).

8. Data concerning **persons performing night work** comprise persons for whom night work derives from the obligatory working time of the establishment, thus it is not incidental. In this category were included all persons according to registers, even if they were absent on a given day (e.g. due to vacation, sick leave or field assignment).

9. Information regarding **labour turnover** concerns full-time employees (including seasonal and temporary employees) excluding entities employing 9 persons or less. These data concern the number of hires and **the number of terminations** and not the numbers of persons. The number of hires and terminations may be greater than the number of persons as one person may change work several times within a year.

Hired persons are persons starting work for the first or a subsequent time. Terminated persons are persons with whom work contracts have been dissolved upon the wish of either the employee or the employer (including group dismissals), persons who have retired or been granted a pension due to an inability to work, persons who have left work, as well as — for record-keeping purposes — persons who died. Moreover, persons hired or terminated include persons transferred on the basis of inter-entities agreements, as well as persons returning to and leaving work within the framework of child-care leaves and unpaid vacations and rehabilitation.

10. **The hire (termination) rate** is calculated as the ratio of the number of hires less the number of persons returning to work from child-care leaves and until 2008 from unpaid leaves (or the number of terminations less the number of persons granted child-care leaves and until 2008 unpaid leaves) during the surveyed year to the number of full-time employees as of 31 XII from the year preceding the surveyed year.

Methods of data grouping

Data are presented in accordance with the Polish Classification of Activities (PKD 200 7) compiled on the basis of the Statistical Classification of Economic Activities in the European Community — NACE Rev 2. PKD 2007. The Polish Classification of Activities (PKD 2007) was introduced on 1 January 2008 by the decree of the Council of Ministers, dated 24 December 2007 (Journal of Laws No. 251, item 1885, with later amendments) and replaced the Polish Classification of Activities — PKD 2004 obligatory from 1 May 2004.

The employed have been qualified to the particular sectors and divisions in accordance with the statistical numbers indicated in the REGON.

The information on employment by regions, voivodships, subregions, powiats, and urban and rural areas is published according to the administrative division on the 31 XII 2011.

Data on employment in tables 5, 6, 7, 8, 9 and 12 **are shown by the employee's actual (permanent) place of work and actually conducted business activity.**

However, data in other tables are presented according to the place of residence of legal entities and organizational entities without legal personality, as well as natural persons conducting economic activity and kinds of activity according to the REGON number.

Statistical data source

The source of information on the level and structure of employment, as well as labour turnover are the results of yearly statistical surveys conducted by the CSO and estimates i.a. on the employed in agriculture.

Data on employment belonging to part A, chapter I (in the tables 1,2 and 3) concerns all entities of the national economy, regardless of the size of employment, in tables 4—6A and 8 and 9 (by voivodships and regions) data exclude budgetary entities conducting activity within the scope of national defence and public safety.

In table "Employed persons by powiats and ownership sectors" data do not cover economic entities with the number of the employed 9 persons or less, included in the SP-3 report, neither clergy, nor persons employed in the budgetary entities conducting activity within the scope of national defence and public safety.

Data in tables 10 and 11 do not concern persons employed on private farms in agriculture, clergy, persons employed in the budgetary entities conducting activity within the scope of national defence and public safety, as well as persons employed in organizations, foundations and trade unions.

Data on employment in part **B** of chapter I, and employees in chapter II (excluding tab.15 and 17) and in chapter III relate to entities of national economy covered with the survey carried out with the use of Z-06 report, i.e. excluding legal persons and organizational entities without legal personality (status) conducting economic activity, as well as natural persons carrying out economic activity with the number of the employed 9 persons or less, which were included in SP-3 report, SOF report, persons employed on private farms in agriculture, clergy, and persons employed in the budgetary entities conducting activity within the scope of national defence and public safety.

Data on employment in tables 15 and 17 (chapter II) concern all enterprises of national economy, without taking into consideration the number of employed, excluding clergy and persons employed in the budgetary entities conducting activity within the scope of national defence and public safety.

The report Z-06 covers legal persons and organizational entities without legal status, as well as enterprises of natural persons conducting economic activity, in which the number of the employed exceeds 9 persons and those units conducting economic activity with the number of the employed up to 9 persons from following sections, divisions, groups and classes PKD:

- from section "Agriculture, forestry and fishing"— division 01,
- from section "Financial and insurance activities"— bank business, credit institutions, broker's offices, saving co-operatives and credit banks, pension and retirements associations and funds, national investment funds,
- from section "Real estate, activities"— subclass 68.32 Z,
- from section "Public administration and defence; compulsory social security"— division 84,
- from section "Education"— subgroup 85.42B ,
- from section "Human health and social work activities" — independent public health care establishments,
- from section "Other service activities" (with section "Activities of households as employers and products-producing activities of households for own use" and section "Activities of extraterritorial organizations and bodies") — division 94 (excluding entities, which were included in SOF report), division 97, division 99.

The report SP-3 covers legal persons and organizational entities without legal status as well as natural persons conducting economic activity with the number of the employed 9 persons or less.

The SOF report covers persons employed in foundations, associations, political parties, trade unions, organizations of employers and economic and professional self-governments.

Data concerning employed persons on private farms in agriculture as of 31 XII in 2002—2009 were estimated on the basis of the results of the Population and Housing Census and well as the Agricultural Census 2002, as well as, in 2010, on the basis of the Agricultural Census 2010.

Data regarding employed persons on private farms in agriculture since 2010 are not strictly comparable to those for previous years.

Data on the number of persons employed **in the budgetary entities conducting activity within the range of national defence and public safety** derive from the Ministry of National Defence and the Ministry of the Interior and Administration.

Data on the clergy come from the Institute of Catholic Church Statistics and the CSO Statistical Religion Questionnaire and estimates.

EMPLOYMENT IN NATIONAL ECONOMY IN THE YEARS 2007—2011 GENERAL CHARACTERISTICS

In the years 2007—2011, (with the exception of 2009), a growth in the number of the employed in the national economy was observed. It reached the level of 14,232.6 thousand persons at the end of 2011, which means an increase by 0.9 % as compared to the previous year.

A growth in the number of the employed concerned both: persons employed within the framework of employment relationship (by 0.3%) and persons conducting their own economic activity (by 2.6%).

Compared to 2010, the number of the employed in the private sector increased by 209.9 thousand persons (i.e. by 2.0 %). Whereas, a decrease by 84.2 thousand persons (i.e. by 2.4 %) was observed in the public sector.

The highest growth in the number of employed persons was observed in sections: professional, scientific and technical activities — by 7.7 %, other service activities — by 7.6 %, construction — by 5.1%, information and communication — by 4.9 %, transportation and storage — by 3.8 %, arts, entertainment and recreation — by 3.3%.

While the highest decline in the number of employed persons as compared to 2010 was observed in sections: electricity, gas, steam and air conditioning supply^A — by 4.0 %, public administration and defence, compulsory social security — by 1.9 %, trade, repair of motor vehicles^A — by 1.4%. The number of employed persons did not change in sections: accommodation and catering^A and agriculture, forestry and fishing.

During the period of the last five years, the highest growth in the number of the employed, i.e. by as many as 238.5 thousand persons, was observed in section agriculture, forestry and fishing. However, taking into the account the dynamics of growth, the highest increase in the employed was observed in the section information and communication — by 17.9 %, a slightly lower in section water supply; sewerage, waste management and remediation activities^A — by 12.0 % and in section professional, scientific and technical activities — by 11.8 %. Whereas in sections: agriculture, forestry and fishing, and administrative and support service activities^A and construction, the dynamics changed between 11.2% and 10.2%.

In turn, the highest drop in the number of employed persons in 2011 as compared to 2007, was observed in sections: manufacturing — by 7.0% and mining and quarrying — o 3.0%.

Compared to 2010, the highest growth in the number of persons employed in the national economy was observed in voivodships: Podkarpackie, Małopolskie, Lubelskie and Śląskie, respectively 15.5 %, 11.4 %, 5.7 % and 3.2 %. Whereas, a drop in the number of the employed took place in voivodships: Kujawsko-Pomorskie, Zachodniopomorskie, Podlaskie, Łódzkie and Warmińsko-Mazurskie, respectively by 3.6 %, 3.3 %, 2.6 %, 2.1 % and 1.7 %. In voivodships Pomorskie and Mazowieckie the dynamics did not change.

During the period of the last five years, a growth in dynamics of the number of employed persons was observed in voivodships: Podkarpackie, Małopolskie, Lubelskie, Śląskie, Dolnośląskie, Opolskie, Lubuskie, Świętokrzyskie, Wielkopolskie. The highest dynamics of growth was observed in voivodships: Podkarpackie — by 15.5 % and Małopolskie — by 11.4 %. The highest drop was observed in voivodships: Kujawsko-Pomorskie — by 3.6 %, Zachodniopomorskie — by 3.3 %, Podlaskie — by 2.6 %, Łódzkie — by 2.1 %, Warmińsko-Mazurskim — by 1.7 %. In voivodships Pomorskie and Mazowieckie the dynamics did not change.

EMPLOYMENT IN NATIONAL ECONOMY IN THE YEARS 2007—2011 GENERAL CHARACTERISTICS

Employed persons ¹ 2007 — 2011 as of 31 XII in thousands

| Specification | 2007 | 2008 | 2009 | 2010 | 2011 |
|---|----------------|----------------|--------------------|--------------------|--------------------|
| Total | 13771,1 | 14037,2 | 13782,3 | 14106,9 | 14232,6 |
| — public sector | 3619,8 | 3621,2 | 3606,5 | 3570,7 | 3486,5 |
| — private sector | 10151,3 | 10416,0 | 10175,8 | 10536,2 | 10746,1 |
| of which sections: | | | | | |
| A — agriculture, forestry and fishing | 2138,2 | 2128,3 | 2124,9 | 2376,1 | 2376,7 |
| B — mining and quarrying | 181,0 | 184,7 | 183,4 | 173,0 | 175,6 |
| C — manufacturing | 2627,5 | 2591,8 | 2420,6 | 2436,5 | 2443,6 |
| D — electricity, gas, steam and air conditioning supply ^A | 146,4 | 152,7 | 151,3 | 159,1 | 152,8 |
| E — water supply; sewerage, waste manage- ment and remediation activities..... | 127,9 | 132,0 | 136,5 | 140,9 | 143,3 |
| F — construction | 824,9 | 877,5 | 882,7 | 865,2 | 909,2 |
| G — trade; repair of motor vehicles ^A | 2210,5 | 2287,2 | 2179,5 | 2189,1 | 2158,8 |
| H — transportation and storage | 701,7 | 733,2 | 693,7 | 701,4 | 727,9 |
| I — accommodation and catering ^A | 239,2 | 274,7 | 252,5 | 237,4 | 237,5 |
| J — information and communication | 211,6 | 233,1 | 239,6 | 237,8 | 249,4 |
| K — financial and insurance activities | 329,9 | 348,0 | 333,9 | 337,9 | 346,3 |
| L — real estate activities | 185,0 | 192,7 | 193,1 | 196,0 | 198,2 |
| M — professional, scientific and technical ac- tivities | 463,3 | 472,6 | 480,2 | 481,3 | 518,2 |
| N — administrative and support service ac- tivities | 372,5 | 374,5 | 375,7 | 411,7 | 413,9 |
| O — public administration and defence; com- pulsory social security | 895,2 | 919,0 | 964,5 ¹ | 970,1 ¹ | 951,9 ¹ |
| P — education | 1052,3 | 1058,1 | 1071,9 | 1079,9 | 1084,7 |
| Q — human health and social work activities ... | 718,1 | 728,9 | 747,6 | 764,4 | 775,4 |
| R — arts, entertainment and recreation | 141,9 | 145,8 | 146,3 | 148,4 | 153,3 |
| S — other service activities | 204,0 | 202,4 | 204,4 | 200,7 | 215,9 |

¹ Since 2009 there were included the Agency for Restructuring and Modernisation of Agriculture and the Road Board.

**Skrócone nazwy sekcji i działów PKD 2007
oznaczone w tablicach znakiem „Δ”**
*Abbreviated names of PKD 2007
sections and divisions are marked in the tables with ”Δ”*

Skrót
abbreviation

Pełna nazwa
complete name

sekcje PKD
sections of the NACE Rev. 2

Wytwarzanie i zaopatrywanie w energię elektryczną, gaz, parę wodną i gorącą wodę^Δ
—

Wytwarzanie i zaopatrywanie w energię elektryczną, gaz, parę wodną, gorącą wodę i powietrze do układów klimatyzacyjnych

Electricity, gas, steam and air conditioning supply

Dostawa wody; gospodarowanie ściekami i odpadami; rekultywacja^Δ
—

Dostawa wody; gospodarowanie ściekami i odpadami oraz działalność związana z rekultywacją
Water supply; sewerage, waste management and remediation activities

Handel; naprawa pojazdów samochodowych^Δ
Trade; repair of motor vehicles^Δ

Handel hurtowy i detaliczny; naprawa pojazdów samochodowych, włączając motocykle
Wholesale and retail trade; repair of motor vehicles and motorcycles

Zakwaterowanie i gastronomia^Δ
Accommodation and catering^Δ

Działalność związana z zakwaterowaniem i usługami gastronomicznymi
Accommodation and food service activities

Obsługa rynku nieruchomości^Δ
—

Działalność związana z obsługą rynku nieruchomości
Real estate activities

Administrowanie i działalność wspierająca^Δ
—

Działalność w zakresie usług administrowania i działalność wspierająca
Administrative and support service activities

działy PKD
divisions of the NACE Rev. 2

Uprawy rolne, chów i hodowla zwierząt, łowiectwo^Δ
Crop and animal production, hunting^Δ

Uprawy rolne, chów i hodowla zwierząt, łowiectwo, włączając działalność usługową
Crop and animal production, hunting and related service activities

Działalność usługowa wspomagająca górnictwo^Δ
—

Działalność usługowa wspomagająca górnictwo i wydobywanie
Mining support service activities

Produkcja skór i wyrobów skórzanych^Δ
—

Produkcja skór i wyrobów ze skór wyprawionych
Manufacture of leather and related products

Produkcja wyrobów z drewna, korka, słomy i wikliny^Δ
Manufacture of products of wood, cork straw and wicker^Δ

Produkcja wyrobów z drewna oraz korka, z wyłączeniem mebli; produkcja wyrobów ze słomy i materiałów używanych do wyplatania
Manufacture of wood and of products of wood and cork, except furniture; manufacture of articles of straw and plaiting materials

**Skrót
abbreviation**

**Pełna nazwa
complete name**

**działy PKD (cd.)
divisions of the NACE Rev. 2 (cont.)**

| | |
|--|---|
| Produkcja koksu i produktów rafinacji ropy naftowej ^Δ — | Wytwarzanie i przetwarzanie koksu i produktów rafinacji ropy naftowej <i>Manufacture of coke and refined petroleum products</i> |
| Produkcja wyrobów farmaceutycznych ^Δ <i>Manufacture of pharmaceutical products^Δ</i> | Produkcja podstawowych substancji farmaceutycznych oraz leków i pozostałych wyrobów farmaceutycznych <i>Manufacture of basic pharmaceutical products and pharmaceutical preparations</i> |
| Produkcja wyrobów z metali ^Δ <i>Manufacture of metal products^Δ</i> | Produkcja metalowych wyrobów gotowych, z wyłączeniem maszyn i urządzeń <i>Manufacture of fabricated metal products, except machinery and equipment</i> |
| Produkcja maszyn i urządzeń ^Δ — | Produkcja maszyn i urządzeń, gdzie indziej niesklasyfikowana <i>Manufacture of machinery and equipment n.e.c.</i> |
| Produkcja pojazdów samochodowych, przyczep i naczep ^Δ — | Produkcja pojazdów samochodowych, przyczep i naczep, z wyłączeniem motocykli <i>Manufacture of motor vehicles, trailers and semi-trailers</i> |
| Wytwarzanie i zaopatrywanie w energię elektryczną, gaz, parę wodną i gorącą wodę ^Δ — | Wytwarzanie i zaopatrywanie w energię elektryczną, gaz, parę wodną, gorącą wodę i powietrze do układów klimatyzacyjnych <i>Electricity, gas, steam and air conditioning supply</i> |
| Gospodarka odpadami; odzysk surowców ^Δ — | Działalność związana ze zbieraniem, przetwarzaniem i unieszkodliwianiem odpadów; odzysk surowców <i>Waste collection, treatment and disposal activities; materials recovery</i> |
| Rekultywacja ^Δ <i>Remediation activities^Δ</i> | Działalność związana z rekultywacją i pozostała działalność usługowa związana z gospodarką odpadami <i>Remediation activities and other waste management services</i> |
| Budowa budynków ^Δ — | Roboty budowlane związane ze wznoszeniem budynków <i>Construction of buildings</i> |
| Budowa obiektów inżynierii lądowej i wodnej ^Δ — | Roboty związane z budową obiektów inżynierii lądowej i wodnej <i>Civil engineering</i> |
| Handel hurtowy i detaliczny pojazdami samochodowymi oraz ich naprawa ^Δ — | Handel hurtowy i detaliczny pojazdami samochodowymi; naprawa pojazdów samochodowych <i>Wholesale and retail trade and repair of motor vehicles and motorcycles</i> |
| Handel hurtowy ^Δ <i>Wholesale trade^Δ</i> | Handel hurtowy, z wyłączeniem handlu pojazdami samochodowymi <i>Wholesale trade, except of motor vehicles and motorcycles</i> |
| Handel detaliczny ^Δ <i>Retail trade^Δ</i> | Handel detaliczny, z wyłączeniem handlu detalicznego pojazdami samochodowymi <i>Retail trade, except of motor vehicles and motorcycles</i> |

**Skrót
abbreviation**

**Pełna nazwa
complete name**

**działy PKD (dok.)
divisions of the NACE Rev. 2 (cont.)**

| | |
|--|--|
| Transport lądowy i rurociągowy ^Δ <i>Land and pipeline transport^Δ</i> | Transport lądowy oraz transport rurociągowy <i>Land transport and transport via pipelines</i> |
| Zakwaterowanie i gastronomia ^Δ <i>Accommodation and catering^Δ</i> | Działalność związana z zakwaterowaniem i usługami gastronomicznymi <i>Accommodation and food service activities.</i> |
| Gastronomia ^Δ <i>Catering^Δ</i> | Działalność usługowa związana z wyżywieniem <i>Food and beverage service activities</i> |
| Produkcja filmów, programów telewizyjnych i nagrań ^Δ <i>Motion, sound and music publishing activities^Δ</i> | Działalność związana z produkcją filmów, nagrań wideo, programów telewizyjnych, nagrań dźwiękowych i muzycznych <i>Motion picture, video and television programme production, sound recording and music publishing activities</i> |
| Działalność związana z oprogramowaniem i doradztwo w zakresie informatyki ^Δ <i>Computer programming and consultancy activities^Δ</i> | Działalność związana z oprogramowaniem i doradztwem w zakresie informatyki oraz działalność powiązana <i>Computer programming, consultancy and related activities</i> |
| Finansowa działalność usługowa ^Δ <i>Financial service activities^Δ</i> | Finansowa działalność usługowa, z wyłączeniem ubezpieczeń i funduszów emerytalnych <i>Financial service activities, except insurance and pension funding</i> |
| Ubezpieczenia, reasekuracja i fundusze emerytalne ^Δ <i>Insurance, reinsurance and pension funding^Δ</i> | Ubezpieczenia, reasekuracja oraz fundusze emerytalne, z wyłączeniem obowiązkowego ubezpieczenia społecznego <i>Insurance, reinsurance and pension funding, except compulsory social security</i> |
| Obsługa rynku nieruchomości ^Δ — | Działalność związana z obsługą rynku nieruchomości <i>Real estate activities</i> |
| Działalność firm centralnych; doradztwo w zarządzaniu ^Δ — | Działalność firm centralnych (head offices); doradztwo związane z zarządzaniem <i>Activities of head offices; management consultancy activities</i> |
| Działalność związana z turystyką ^Δ <i>Tourism activities^Δ</i> | Działalność organizatorów turystyki, pośredników i agentów turystycznych oraz pozostała działalność usługowa w zakresie rezerwacji i działalności z nią związane <i>Travel agency, tour operator and other reservation service and related activities</i> |
| Utrzymanie porządku w budynkach i zagospodarowanie zieleni ^Δ — | Działalność usługowa związana z utrzymaniem porządku w budynkach i zagospodarowaniem terenów zieleni <i>Services to buildings and landscape activities</i> |
| Administracyjna obsługa biura; wspomaganie działalności gospodarczej ^Δ <i>Office administrative and business support^Δ</i> | Działalność związana z administracyjną obsługą biura i pozostała działalność wspomagająca prowadzenie działalności gospodarczej <i>Office administrative, office support and other business support activities</i> |

Dział I. PRACUJĄCY

Chapter I. EMPLOYMENT

A. Pracujący w gospodarce narodowej

A. Employment in national economy

TABL. 1. PRACUJĄCY W LATACH 2008—2011
EMPLOYED PERSONS IN THE YEARS 2008—2011
Stan w dniu 31 XII
As of 31 XII

| WYSZCZEGÓLNIENIE SPECIFICATION o — ogółem total k — w tym kobiety of which women | 2008 | 2009 | 2010 | 2011 |
|---|-----------------|-----------------|-----------------|-----------------|
| OGÓŁEM TOTAL o | 14037221 | 13782250 | 14106944 | 14232611 |
| k | 6361385 | 6297167 | 6513286 | 6583222 |
| w tym: of which: | | | | |
| W jednostkach budżetowych prowadzących działal- o | 326178 | 333163 | 328694 | 321408 |
| ność w zakresie obrony narodowej i bezpieczeń- k | 62292 | 63967 | 63896 | 63345 |
| stwa publicznego | | | | |
| <i>In budgetary entities conducting activity within the</i> | | | | |
| <i>scope of national defence and public safety</i> | | | | |
| Poza pracującymi w jednostkach budżetowych prowa- o | 13711043 | 13449087 | 13778250 | 13911203 |
| dzących działalność w zakresie obrony narodowej k | 6299093 | 6233200 | 6449390 | 6519877 |
| i bezpieczeństwa publicznego | | | | |
| <i>Excluding budgetary entities conducting activity within</i> | | | | |
| <i>the scope of national defence and public safety</i> | | | | |
| w tym: of which: | | | | |
| pracujący w gospodarstwach indywidualnych o | 2009374 | 2009374 | 2262567 | 2262567 |
| w rolnictwie k | 902902 | 902902 | 1100895 | 1100895 |
| <i>persons employed on private farms in agriculture</i> | | | | |
| duchowni pełniący obowiązki duszpasterskie o | 30702 | 30968 | 31066 | 31321 |
| clergy fulfilling priestly obligations k | x | x | x | x |

TABL. 2. PRACUJĄCY¹ WEDŁUG STATUSU ZATRUDNIENIA, SEKCJI I DZIAŁÓW
EMPLOYED PERSONS¹ BY EMPLOYMENT STATUS, SECTIONS AND DIVISIONS
Stan w dniu 31 XII 2011 r.
As of 31 XII 2011

| Lp. No. | WYSZCZEGÓLNIENIE SPECIFICATION o — ogółem total k — w tym kobiety of which women | Ogółem Total | Sektor public | |
|------------|---|-----------------|----------------|---|
| | | | razem total | zatrudnieni na podstawie stosunku pracy paid employees hired on the basis of employment contracts |
| 1 | OGÓŁEM o | 14232611 | 3486491 | 3486418 |
| 2 | TOTAL k | 6583222 | 2040874 | 2040826 |
| 3 | Rolnictwo, leśnictwo, łowiectwo i rybactwo o | 2376705 | 32811 | 32810 |
| 4 | Agriculture, forestry and fishing k | 1126733 | 8362 | 8362 |
| 5 | Uprawy rolne, chów i hodowla zwierząt, łowiectwoΔ | 2325605 | 8683 | 8682 |
| 6 | <i>Crop and animal production, hunting Δ</i> | 1118270 | 2574 | 2574 |
| 7 | Leśnictwo i pozyskiwanie drewna | 47836 | 23892 | 23892 |
| 8 | <i>Forestry and logging</i> | 7997 | 5758 | 5758 |
| 9 | Rybactwo | 3264 | 236 | 236 |
| 10 | <i>Fishing and aquaculture</i> | 466 | 30 | 30 |
| 11 | Górnictwo i wydobywanie o | 175582 | 119151 | 119116 |
| 12 | Mining and quarrying k | 18235 | 11927 | 11898 |
| | w tym of which: | | | |
| 13 | Wydobywanie węgla kamiennego i węgla brunatnego (lignitu) | 122881 | 114084 | 114084 |
| 14 | <i>Mining of coal and lignite</i> | 12211 | 11258 | 11258 |
| 15 | Pozostałe górnictwo i wydobywanie | 24352 | 2814 | 2779 |
| 16 | <i>Other mining and quarrying</i> | 3830 | 458 | 429 |
| 17 | Działalność usługowa wspomagająca górnictwo Δ | 9010 | 2253 | 2253 |
| 18 | <i>Mining support service activities</i> | 735 | 211 | 211 |
| 19 | Przetwórstwo przemysłowe o | 2443625 | 74953 | 74948 |
| 20 | Manufacturing k | 823179 | 18881 | 18877 |
| 21 | Produkcja artykułów spożywczych | 406960 | 2830 | 2830 |
| 22 | <i>Manufacture of food products</i> | 197600 | 743 | 743 |
| 23 | Produkcja napojów | 26605 | 668 | 668 |
| 24 | <i>Manufacture of beverages</i> | 7405 | 359 | 359 |
| 25 | Produkcja wyrobów tytoniowych | 5612 | 312 | 312 |
| 26 | <i>Manufacture of tobacco products</i> | 1769 | 155 | 155 |
| 27 | Produkcja wyrobów tekstylnych | 51432 | 317 | 317 |
| 28 | <i>Manufacture of textiles</i> | 30189 | 143 | 143 |
| 29 | Produkcja odzieży | 114843 | 1431 | 1431 |
| 30 | <i>Manufacture of wearing apparel</i> | 96350 | 1043 | 1043 |
| 31 | Produkcja skór i wyrobów skórzanych Δ | 27359 | 963 | 963 |
| 32 | <i>Manufacture of leather and related products</i> | 16187 | 347 | 347 |
| 33 | Produkcja wyrobów z drewna, korka, słomy i wikliny Δ | 125375 | 1207 | 1207 |
| 34 | <i>Manufacture of products of wood, cork straw and wicker Δ</i> | 24123 | 377 | 377 |
| 35 | Produkcja papieru i wyrobów z papieru | 56144 | 240 | 240 |
| 36 | <i>Manufacture of paper and paper products</i> | 19018 | 119 | 119 |
| 37 | Poligrafia i reprodukcja zapisanych nośników informacji | 48355 | 3477 | 3477 |
| 38 | <i>Printing and reproduction of recorded media</i> | 18301 | 1575 | 1575 |

¹ Łącznie z pracującymi w jednostkach budżetowych prowadzącymi działalność w zakresie obrony narodowej i bezpieczeństwa

¹ Including persons employed in budgetary entities conducting activity within the scope of national defence and public safety.

| zny Public sector | | Sector prywatny Private sector | | | | | | Lp. No. |
|---|---|--------------------------------|--|--|---|---|--|------------|
| osoby wykonujące pracę nakładczą outworkers | agenci (bez sołtysów) agents (excluding soltys) | razem total | w tym of which | | | | członkowie spółdzielni produkcji rolniczej members of agricultural production co-operatives | |
| | | | właściciele, współwłaściciele łącznie z po- magającymi członkami ich rodzin owners, co-owners including contributing family workers | zatrudnieni na podstawie stosunku pracy paid employees hired on the basis of employment contracts | osoby wykonujące pracę nakładczą outworkers | agenci (bez sołtysów) agents (excluding soltys) | | |
| 32 | 41 | 10746120 | 3735354 | 6954902 | 1356 | 10539 | 12648 | 1 |
| 18 | 30 | 4542348 | 1611665 | 2918729 | 777 | 7423 | 3754 | 2 |
| # | # | 2343894 | 2226923 | 105211 | # | # | 11757 | 3 |
| — | — | 1118371 | 1086629 | 28248 | # | # | 3493 | 4 |
| # | # | 2316922 | 2217249 | 87930 | # | # | 11740 | 5 |
| — | — | 1115696 | 1085776 | 26432 | # | # | 3487 | 6 |
| — | — | 23944 | 8804 | 15123 | — | — | 17 | 7 |
| — | — | 2239 | 776 | 1457 | — | — | 6 | 8 |
| — | — | 3028 | 870 | 2158 | — | — | — | 9 |
| — | — | 436 | 77 | 359 | — | — | — | 10 |
| — | 35 | 56431 | 1280 | 55032 | 61 | 9 | 49 | 11 |
| — | 29 | 6308 | 253 | 6016 | 13 | 9 | 17 | 12 |
| — | — | 8797 | 13 | 8784 | — | — | — | 13 |
| — | — | 953 | # | 950 | # | — | — | 14 |
| — | 35 | 21538 | 1148 | 20271 | 61 | 9 | 49 | 15 |
| — | 29 | 3372 | 226 | 3107 | 13 | 9 | 17 | 16 |
| — | — | 6757 | 107 | 6650 | — | — | — | 17 |
| — | — | 524 | # | 501 | # | — | — | 18 |
| 5 | — | 2368672 | 162991 | 2204038 | 852 | 127 | 664 | 19 |
| 4 | — | 804298 | 39033 | 764490 | 528 | 56 | 191 | 20 |
| — | — | 404130 | 16341 | 387316 | 33 | 98 | 342 | 21 |
| — | — | 196857 | 6135 | 190507 | 26 | 55 | 134 | 22 |
| — | — | 25937 | 326 | 25611 | — | — | — | 23 |
| — | — | 7046 | 109 | 6937 | — | — | — | 24 |
| — | — | 5300 | 6 | 5294 | — | — | — | 25 |
| — | — | 1614 | # | 1612 | — | # | — | 26 |
| — | — | 51115 | 3973 | 47117 | 25 | — | — | 27 |
| — | — | 30046 | 2042 | 27981 | 23 | — | — | 28 |
| — | — | 113412 | 11615 | 101664 | 127 | 6 | — | 29 |
| — | — | 95307 | # | 88352 | 96 | # | — | 30 |
| — | — | 26396 | 2498 | 23883 | 15 | — | — | 31 |
| — | — | 15840 | 832 | 14998 | 10 | — | — | 32 |
| — | — | 124168 | 15667 | 108202 | 67 | — | 232 | 33 |
| — | — | 23746 | 2193 | 21486 | 37 | — | 30 | 34 |
| — | — | 55904 | 2425 | 53390 | 89 | — | — | 35 |
| — | — | 18899 | 999 | 17842 | 58 | — | — | 36 |
| — | — | 44878 | 8000 | 36853 | 25 | — | — | 37 |
| — | — | 16726 | 2167 | 14547 | 12 | — | — | 38 |

publicznego.

TABL. 2. PRACUJĄCY¹ WEDŁUG STATUSU ZATRUDNIENIA, SEKCJI I DZIAŁÓW (cd.)
EMPLOYED PERSONS¹ BY EMPLOYMENT STATUS, SECTIONS AND DIVISIONS (cont.)
Stan w dniu 31 XII 2011 r.
As of 31 XII 2011

| Lp. No. | WYSZCZEGÓLNIENIE SPECIFICATION o — ogółem total k — w tym kobiety of which women | Ogółem Total | Sektor publiczny | |
|------------|---|-----------------|------------------|---|
| | | | razem total | zatrudnieni na podstawie stosunku pracy paid employees hired on the basis of employment contracts |
| | Przetwórstwo przemysłowe (dok.) Manufacturing (cont.) | | | |
| 1 | Produkcja koksu i produktów rafinacji ropy naftowej Δ | 13670 | 4977 | 4977 |
| 2 | Manufacture of coke and refined petroleum products | 3024 | 1119 | 1119 |
| 3 | Produkcja chemikaliów i wyrobów chemicznych | 75500 | 9250 | 9250 |
| 4 | Manufacture of chemicals and chemical products | 28506 | 2399 | 2399 |
| 5 | Produkcja wyrobów farmaceutycznych Δ | 22325 | 3080 | 3080 |
| 6 | Manufacture of pharmaceutical products Δ | 12875 | 1789 | 1789 |
| 7 | Produkcja wyrobów z gumy i tworzyw sztucznych | 176814 | 1814 | 1814 |
| 8 | Manufacture of rubber and plastic products | 55602 | 661 | 661 |
| 9 | Produkcja wyrobów z pozostałych mineralnych surowców nie- talicznych | 134104 | 1039 | 1039 |
| 10 | Manufacture of other non-metallic mineral products | 30358 | 419 | 419 |
| 11 | Produkcja metali | 64579 | 4795 | 4795 |
| 12 | Manufacture of basic metals | 10271 | 728 | 728 |
| 13 | Produkcja wyrobów z metali Δ | 290147 | 8227 | 8227 |
| 14 | Manufacture of metal products Δ | 45885 | 1693 | 1693 |
| 15 | Produkcja komputerów, wyrobów elektronicznych i optycz- nych | 62014 | 1774 | 1769 |
| 16 | Manufacture of computer, electronic and optical products | 28511 | 552 | 548 |
| 17 | Produkcja urządzeń elektrycznych | 96741 | 1133 | 1133 |
| 18 | Manufacture of electrical equipment | 35975 | 359 | 359 |
| 19 | Produkcja maszyn i urządzeń Δ | 128432 | 9813 | 9813 |
| 20 | Manufacture of machinery and equipment n.e.c. | 18751 | 1800 | 1800 |
| 21 | Produkcja pojazdów samochodowych, przyczep i naczep Δ | 152816 | 1651 | 1651 |
| 22 | Manufacture of motor vehicles, trailers and semi-trailers | 52131 | 430 | 430 |
| 23 | Produkcja pozostałego sprzętu transportowego | 45009 | 2576 | 2576 |
| 24 | Manufacture of other transport equipment | 7677 | 487 | 487 |
| 25 | Produkcja mebli | 159425 | 456 | 456 |
| 26 | Manufacture of furniture | 44713 | 183 | 183 |
| 27 | Pozostała produkcja wyrobów | 51138 | 218 | 218 |
| 28 | Other manufacturing | 24826 | 96 | 96 |
| 29 | Naprawa, konserwacja i instalowanie maszyn i urządzeń | 108226 | 12705 | 12705 |
| 30 | Repair and installation of machinery and equipment | 13132 | 1305 | 1305 |
| 31 | Wytwarzanie i zaopatrywanie w energię elektryczną, gaz, parę o | 152849 | 96247 | 96247 |
| 32 | wodną i gorącą wodę Δ | 31682 | 19984 | 19984 |
| | Electricity, gas, steam and air conditioning supply | | | |

¹ Łącznie z pracującymi w jednostkach budżetowych prowadzącymi działalność w zakresie obrony narodowej i bezpieczeństwa

¹ Including persons employed in budgetary entities conducting activity within the scope of national defence and public safety.

| zny <i>Public sector</i> | | Sector prywatny <i>Private sector</i> | | | | | | Lp. No. |
|--|--|---------------------------------------|--|---|--|--|--|------------|
| osoby wykonujące pracę nakładczą <i>outworkers</i> | agenci (bez sołtysów) <i>agents</i> (<i>excluding</i> <i>sołtys</i>) | razem <i>total</i> | w tym <i>of which</i> | | | | członkowie spółdzielni produkcji rolniczej <i>members of</i> <i>agricultural</i> <i>production</i> <i>co-operatives</i> | |
| | | | właściciele, współwłaściciele łącznie z po- magającymi członkami ich rodzin <i>owners, co-owners</i> <i>including</i> <i>contributing</i> <i>family workers</i> | zatrudnieni na podstawie stosunku pracy <i>paid employees</i> <i>hired on the</i> <i>basis of</i> <i>employment</i> <i>contracts</i> | osoby wykonujące pracę nakładczą <i>outworkers</i> | agenci (bez sołtysów) <i>agents</i> (<i>excluding</i> <i>sołtys</i>) | | |
| — | — | 8693 | 81 | 8608 | 4 | — | — | 1 |
| — | — | 1905 | 23 | 1881 | # | # | — | 2 |
| — | — | 66250 | 1456 | 64794 | — | — | — | 3 |
| — | — | 26107 | 427 | 25680 | — | — | — | 4 |
| — | — | 19245 | 182 | 19063 | — | — | — | 5 |
| — | — | 11086 | 51 | 11035 | — | — | — | 6 |
| — | — | 175000 | 8334 | 166397 | 269 | — | — | 7 |
| — | — | 54941 | 2061 | 52723 | 157 | — | — | 8 |
| — | — | 133065 | 8421 | 124602 | # | # | 41 | 9 |
| — | — | 29939 | 1444 | 28487 | — | — | 8 | 10 |
| — | — | 59784 | 1075 | 58708 | # | # | — | 11 |
| — | — | 9543 | 143 | 9399 | # | # | — | 12 |
| — | — | 281920 | 26212 | 255665 | 32 | 6 | 5 | 13 |
| — | — | 44192 | 2891 | 41284 | 16 | # | # | 14 |
| 5 | — | 60240 | 2715 | 57521 | 4 | — | — | 15 |
| 4 | — | 27959 | 494 | 27463 | # | — | # | 16 |
| — | — | 95608 | 2036 | 93487 | 69 | 16 | — | 17 |
| — | — | 35616 | 334 | 35252 | 30 | — | — | 18 |
| — | — | 118619 | 4325 | 114294 | — | — | — | 19 |
| — | — | 16951 | 620 | 16331 | — | — | — | 20 |
| — | — | 151165 | 1223 | 149926 | # | # | — | 21 |
| — | — | 51701 | 263 | 51429 | 9 | — | — | 22 |
| — | — | 42433 | 1091 | 41313 | 29 | — | — | 23 |
| — | — | 7190 | 219 | 6946 | 25 | — | — | 24 |
| — | — | 158969 | 13135 | 145773 | 17 | — | 44 | 25 |
| — | — | 44530 | 1865 | 42638 | 9 | — | 18 | 26 |
| — | — | 50920 | 10651 | 40242 | 27 | — | — | 27 |
| — | — | 24730 | 4831 | 19883 | 16 | — | — | 28 |
| — | — | 95521 | 21203 | 74315 | # | # | — | 29 |
| — | — | 11827 | 2030 | 9797 | — | — | — | 30 |
| — | — | 56602 | 924 | 55678 | — | — | — | 31 |
| — | — | 11698 | 109 | 11589 | — | — | — | 32 |

publicznego.

TABL. 2. PRACUJĄCY¹ WEDŁUG STATUSU ZATRUDNIENIA, SEKCJI I DZIAŁÓW (cd.)
EMPLOYED PERSONS¹ BY EMPLOYMENT STATUS, SECTIONS AND DIVISIONS (cont.)
Stan w dniu 31 XII 2011 r.
As of 31 XII 2011

| Lp. No. | WYSZCZEGÓLNIENIE SPECIFICATION o — ogółem total k — w tym kobiety of which women | Ogółem Total | Sektor public | |
|------------|---|------------------|----------------|---|
| | | | razem total | zatrudnieni na podstawie stosunku pracy paid employees hired on the basis of employment contracts |
| 1 | Dostawa wody; gospodarowanie ściekami i odpadami; rekul- | o 143312 | 93253 | x |
| 2 | tywacja Δ | k 33406 | 22686 | 22686 |
| | Water supply; sewerage, waste management and remediation activities | | | |
| 3 | Pobór, uzdatnianie i dostarczanie wody | o 43948 | 40866 | 40864 |
| 4 | Water collection, treatment and supply | k 10658 | 9983 | 9983 |
| 5 | Odprowadzanie i oczyszczanie ścieków | o 36994 | 30852 | 30852 |
| 6 | Sewerage | k 8792 | 7452 | 7452 |
| 7 | Gospodarka odpadami; odzysk surowców Δ | o 61311 | 21410 | 21410 |
| 8 | Waste collection, treatment and disposal activities; materials recovery | k 13746 | 5229 | 5229 |
| 9 | Rekultywacja Δ | o 1059 | 125 | 125 |
| 10 | Remediation activities Δ | k 210 | 22 | 22 |
| 11 | Budownictwo | o 909238 | 14281 | 14281 |
| 12 | Construction | k 96407 | 3012 | 3012 |
| 13 | Budowa budynków Δ | o 320171 | 3883 | 3883 |
| 14 | Construction of buildings | k 38067 | 1280 | 1280 |
| 15 | Budowa obiektów inżynierii lądowej i wodnej Δ | o 187870 | 8535 | 8535 |
| 16 | Civil engineering | k 21839 | 1425 | 1425 |
| 17 | Roboty budowlane specjalistyczne | o 401197 | 1863 | 1863 |
| 18 | Specialised construction activities | k 36501 | 307 | 307 |
| 19 | Handel; naprawa pojazdów samochodowych Δ | o 2158828 | 4431 | 4431 |
| 20 | Trade; repair of motor vehicles Δ | k 1132760 | 1573 | 1573 |
| 21 | Handel hurtowy i detaliczny pojazdami samochodowymi oraz ich | o 228695 | 855 | 855 |
| 22 | naprawa Δ | k 35525 | 152 | 152 |
| | Wholesale and retail trade and repair of motor vehicles and motorcycles | | | |
| 23 | Handel hurtowy Δ | o 708108 | 2589 | 2589 |
| 24 | Wholesale trade Δ | k 255647 | 976 | 976 |
| 25 | Handel detaliczny Δ | o 1222025 | 987 | 987 |
| 26 | Retail trade Δ | k 841588 | 445 | 445 |
| 27 | Transport i gospodarka magazynowa | o 727843 | 257126 | 257123 |
| 28 | Transportation and storage | k 171800 | 92674 | 92674 |
| | w tym of which | | | |
| 29 | Transport lądowy i rurociągowy Δ | o 491459 | 109396 | 109393 |
| 30 | Land and pipeline transport Δ | k 69585 | 21813 | 21813 |
| 31 | Transport wodny | o 3617 | 672 | 672 |
| 32 | Water transport | k 925 | 256 | 256 |

¹ Łącznie z pracującymi w jednostkach budżetowych prowadzących działalność w zakresie obrony narodowej i bezpieczeństwa
¹ Including persons employed in budgetary entities conducting activity within the scope of national defence and public safety.

| zny <i>Public sector</i> | | Sektor prywatny <i>Private sector</i> | | | | | | Lp. <i>No.</i> |
|--|--|---------------------------------------|--|---|--|--|--|-------------------|
| osoby wykonujące pracę nakładczą <i>outworkers</i> | agenci (bez sołtysów) <i>agents (excluding soltys)</i> | razem <i>total</i> | w tym of which | | | | członkowie spółdzielni produkcji rolniczej <i>members of agricultural production co-operatives</i> | |
| | | | właściciele, współwłaściciele łącznie z po- magającymi członkami ich rodzin <i>owners, co-owners including contributing family workers</i> | zatrudnieni na podstawie stosunku pracy <i>paid employees hired on the basis of employment contracts</i> | osoby wykonujące pracę nakładczą <i>outworkers</i> | agenci (bez sołtysów) <i>agents (excluding soltys)</i> | | |
| # | # | 50059 | 4793 | 45261 | 5 | — | — | 1 |
| — | — | 10720 | 918 | 9800 | # | # | — | 2 |
| # | # | 3082 | 232 | 2850 | — | — | — | 3 |
| — | — | 675 | 33 | 642 | — | — | — | 4 |
| — | — | 6142 | 1504 | 4638 | — | — | — | 5 |
| — | — | 1340 | 222 | 1118 | — | — | — | 6 |
| — | — | 39901 | 2923 | 36973 | 5 | — | — | 7 |
| — | — | 8517 | 636 | 7879 | # | # | — | 8 |
| — | — | 934 | 134 | 800 | — | — | — | 9 |
| — | — | 188 | 27 | 161 | — | — | — | 10 |
| — | — | 894957 | 190029 | 704819 | 8 | — | 101 | 11 |
| — | — | 93395 | 14941 | 78430 | — | — | 24 | 12 |
| — | — | 316288 | 46586 | 269686 | # | # | 15 | 13 |
| — | — | 36787 | 3733 | 33054 | — | — | — | 14 |
| — | — | 179335 | 13641 | 165625 | # | # | 68 | 15 |
| — | — | 20414 | 1821 | 18576 | — | — | 17 | 16 |
| — | — | 399334 | 129802 | 269508 | 6 | — | 18 | 17 |
| — | — | 36194 | 9387 | 26800 | — | — | 7 | 18 |
| — | — | 2154397 | 474890 | 1678521 | 139 | 787 | 60 | 19 |
| — | — | 1131187 | 197375 | 933089 | 68 | 635 | 20 | 20 |
| — | — | 227840 | 68692 | 159140 | # | 7 | # | 21 |
| — | — | 35373 | 9434 | 25938 | — | # | # | 22 |
| — | — | 705519 | 109640 | 595655 | # | 98 | # | 23 |
| — | — | 254671 | 31783 | 222809 | 34 | # | # | 24 |
| — | — | 1221038 | 296558 | 923726 | 53 | 682 | 19 | 25 |
| — | — | 841143 | 156158 | 684342 | 34 | 601 | 8 | 26 |
| # | # | 470717 | 119761 | 350955 | — | # | # | 27 |
| — | — | 79126 | 15123 | 64003 | — | — | — | 28 |
| # | # | 382063 | 109544 | 272518 | — | # | # | 29 |
| — | — | 47772 | 11750 | 36022 | — | — | — | 30 |
| — | — | 2945 | 505 | 2440 | — | — | — | 31 |
| — | — | 669 | 57 | 612 | — | — | — | 32 |

publicznego.

TABL. 2. PRACUJĄCY¹ WEDŁUG STATUSU ZATRUDNIENIA, SEKCJI I DZIAŁÓW (cd.)
EMPLOYED PERSONS¹ BY EMPLOYMENT STATUS, SECTIONS AND DIVISIONS (cont.)
Stan w dniu 31 XII 2011 r.
As of 31 XII 2011

| Lp. No. | WYSZCZEGÓLNIENIE SPECIFICATION o — ogółem total k — w tym kobiety of which women | Ogółem Total | Sektor public | |
|------------|---|-----------------|----------------|---|
| | | | razem total | zatrudnieni na podstawie stosunku pracy paid employees hired on the basis of employment contracts |
| | Transport i gospodarka magazynowa (dok.) Transportation and storage (cont.) | | | |
| 1 | Magazynowanie i działalność usługowa wspomagająca transport o | 124971 | 50554 | 50554 |
| 2 | Warehousing and support activities for transportation k | 42570 | 15869 | 15869 |
| 3 | Zakwaterowanie i gastronomia Δ o | 237493 | 15222 | 15222 |
| 4 | Accommodation and catering Δ k | 152806 | 10623 | 10623 |
| 5 | Zakwaterowanie o | 72640 | 13635 | 13635 |
| 6 | Accommodation k | 47278 | 9624 | 9624 |
| 7 | Gastronomia Δ o | 164853 | 1587 | 1587 |
| 8 | Catering Δ k | 105528 | 999 | 999 |
| 9 | Informacja i komunikacja o | 249418 | 12881 | 12881 |
| 10 | Information and communication k | 87382 | 5506 | 5506 |
| 11 | Działalność wydawnicza o | 44849 | 374 | 374 |
| 12 | Publishing activities k | 21832 | 234 | 234 |
| 13 | Produkcja filmów, programów telewizyjnych i nagrań Δ o | 10226 | 553 | 553 |
| 14 | Motion, sound and music publishing activities Δ k | 4342 | 274 | 274 |
| 15 | Nadawanie programów ogólnodostępnych i abonamentowych o | 15460 | 6367 | 6367 |
| 16 | Programming and broadcasting activities k | 6845 | 2890 | 2890 |
| 17 | Działalność związana z oprogramowaniem i doradztwo w za- o | 92932 | 852 | 852 |
| 18 | kresie informatyki Δ k | 21877 | 306 | 306 |
| | Computer programming and consultancy activities Δ | | | |
| 19 | Działalność usługowa w zakresie informacji o | 29384 | 2521 | 2521 |
| 20 | Information service activities k | 12285 | 1187 | 1187 |
| 21 | Działalność finansowa i ubezpieczeniowa o | 346307 | 49827 | 49827 |
| 22 | Financial and insurance activities k | 230178 | 35807 | 35807 |
| 23 | Finansowa działalność usługowa Δ o | 237830 | 38466 | 38466 |
| 24 | Financial service activities Δ k | 168907 | 28731 | 28731 |
| 25 | Ubezpieczenia, reasekuracja i fundusze emerytalne Δ o | 32468 | 10106 | 10106 |
| 26 | Insurance, reinsurance and pension funding Δ k | 20780 | 6393 | 6393 |
| 27 | Działalność wspomagająca usługi finansowe oraz ubezpiecze- o | 76009 | 1255 | 1255 |
| 28 | nia i fundusze emerytalne k | 40491 | 683 | 683 |
| | Activities auxiliary to financial services and insurance activities | | | |

¹ Łącznie z pracującymi w jednostkach budżetowych prowadzących działalność w zakresie obrony narodowej i bezpieczeństwa

¹ Including persons employed in budgetary entities conducting activity within the scope of national defence and public safety.

| zny <i>Public sector</i> | | Sektor prywatny <i>Private sector</i> | | | | | | Lp. <i>No.</i> |
|--|--|---------------------------------------|--|---|--|--|--|-------------------|
| osoby wykonujące pracę nakładczą <i>outworkers</i> | agenci (bez sołtysów) <i>agents (excluding soltys)</i> | razem <i>total</i> | w tym of which | | | | członkowie spółdzielni produkcji rolniczej <i>members of agricultural production co-operatives</i> | |
| | | | właściciele, współwłaściciele łącznie z po- magającymi członkami ich rodzin <i>owners, co-owners including contributing family workers</i> | zatrudnieni na podstawie stosunku pracy <i>paid employees hired on the basis of employment contracts</i> | osoby wykonujące pracę nakładczą <i>outworkers</i> | agenci (bez sołtysów) <i>agents (excluding soltys)</i> | | |
| — | — | 74417 | 7560 | 66857 | — | — | — | 1 |
| — | — | 26701 | 2844 | 23857 | — | — | — | 2 |
| — | — | 222271 | 42938 | 179306 | 10 | — | 17 | 3 |
| — | — | 142183 | 22050 | 120117 | 7 | — | 9 | 4 |
| — | — | 59005 | 7380 | 51617 | # | # | — | 5 |
| — | — | 37654 | 3813 | 33835 | # | — | # | 6 |
| — | — | 163266 | 35558 | 127689 | # | # | 17 | 7 |
| — | — | 104529 | 18237 | 86282 | # | — | # | 8 |
| — | — | 236537 | 43683 | 192833 | 17 | 4 | — | 9 |
| — | — | 81876 | 7883 | 73984 | 9 | — | — | 10 |
| — | — | 44475 | 4492 | 39963 | 17 | # | # | 11 |
| — | — | 21598 | 1247 | 20342 | 9 | — | — | 12 |
| — | — | 9673 | 3671 | 6002 | — | # | # | 13 |
| — | — | 4068 | 1125 | 2943 | — | — | — | 14 |
| — | — | 9093 | 233 | 8860 | — | — | — | 15 |
| — | — | 3955 | 60 | 3895 | — | — | — | 16 |
| — | — | 92080 | 25670 | 66410 | — | — | — | 17 |
| — | — | 21571 | 3055 | 18516 | — | — | — | 18 |
| — | — | 26863 | 5203 | 21660 | — | — | — | 19 |
| — | — | 11098 | 1210 | 9888 | — | — | — | 20 |
| — | — | 296480 | 42253 | 244664 | — | 9563 | — | 21 |
| — | — | 194371 | 17936 | 169716 | — | 6719 | — | 22 |
| — | — | 199364 | 7971 | 181830 | — | 9563 | — | 23 |
| — | — | 140176 | 3264 | 130193 | — | 6719 | — | 24 |
| — | — | 22362 | 246 | 22116 | — | — | — | 25 |
| — | — | 14387 | 128 | 14259 | — | — | — | 26 |
| — | — | 74754 | 34036 | 40718 | — | — | — | 27 |
| — | — | 39808 | 14544 | 25264 | — | — | — | 28 |

publicznego.

TABL. 2. PRACUJĄCY¹ WEDŁUG STATUSU ZATRUDNIENIA, SEKCJI I DZIAŁÓW (cd.)
EMPLOYED PERSONS¹ BY EMPLOYMENT STATUS, SECTIONS AND DIVISIONS (cont.)
Stan w dniu 31 XII 2011 r.
As of 31 XII 2011

| Lp. No. | WYSZCZEGÓLNIENIE SPECIFICATION o — ogółem total k — w tym kobiety of which women | Ogółem Total | Sektor public | |
|------------|---|-----------------|----------------|---|
| | | | razem total | zatrudnieni na podstawie stosunku pracy paid employees hired on the basis of employment contracts |
| 1 | Obsługa rynku nieruchomości Δ | o 198205 | 42965 | 42950 |
| 2 | Real estate activities | k 97273 | 21225 | 21218 |
| 3 | Działalność profesjonalna, naukowa i techniczna | o 518171 | 82320 | 82319 |
| 4 | Professional, scientific and technical activities | k 258876 | 46079 | 46079 |
| 5 | Działalność prawnicza, rachunkowo-księgowa i doradztwo po- | o 144972 | 9707 | 9707 |
| 6 | datkowe | k 102744 | 7902 | 7902 |
| | Legal and accounting activities | | | |
| 7 | Działalność firm centralnych; doradztwo w zarządzaniu Δ | o 74146 | 12485 | 12485 |
| 8 | Activities of head offices; management consultancy activities | k 35776 | 7696 | 7696 |
| 9 | Działalność w zakresie architektury i inżynierii; badania i ana- | o 128837 | 12028 | 12027 |
| 10 | lizy techniczne | k 40366 | 3585 | 3585 |
| | Architectural and engineering activities; technical testing and analysis | | | |
| 11 | Badania naukowe i prace rozwojowe | o 53949 | 46726 | 46726 |
| 12 | Scientific research and development | k 29232 | 26158 | 26158 |
| 13 | Reklama, badanie rynku i opinii publicznej | o 64522 | 23 | 23 |
| 14 | Advertising and market research | k 28874 | 5 | 5 |
| 15 | Pozostała działalność profesjonalna, naukowa i techniczna | o 42850 | 1225 | 1225 |
| 16 | Other professional, scientific and technical activities | k 18767 | 680 | 680 |
| 17 | Działalność weterynaryjna | o 8895 | 126 | 126 |
| 18 | Veterinary activities | k 3117 | 53 | 53 |
| 19 | Administrowanie i działalność wspierająca Δ | o 413885 | 7993 | 7993 |
| 20 | Administrative and support service activities | k 182092 | 3377 | 3377 |
| 21 | Wynajem i dzierżawa | o 18115 | 145 | 145 |
| 22 | Rental and leasing activities | k 5357 | 31 | 31 |
| 23 | Działalność związana z zatrudnieniem | o 98474 | 1186 | 1186 |
| 24 | Employment activities | k 49775 | 757 | 757 |
| 25 | Działalność związana z turystyką Δ | o 17086 | 541 | 541 |
| 26 | Tourism activities Δ | k 11005 | 286 | 286 |
| 27 | Działalność detektywistyczna i ochroniarska | o 131782 | 2418 | 2418 |
| 28 | Security and investigation activities | k 30300 | 799 | 799 |
| 29 | Utrzymanie porządku w budynkach i zagospodarowanie tere- | o 99920 | 2646 | 2646 |
| 30 | nów zieleni Δ | k 58119 | 1016 | 1016 |
| | Services to buildings and landscape activities | | | |
| 31 | Administracyjna obsługa biur; wspomaganie działalności gospo- | o 48508 | 1057 | 1057 |
| 32 | darczej Δ | k 27536 | 488 | 488 |
| | Office administrative and business support Δ | | | |

1 Łącznie z pracującymi w jednostkach budżetowych prowadzącymi działalność w zakresie obrony narodowej i bezpieczeństwa

1 Including persons employed in budgetary entities conducting activity within the scope of national defence and public safety.

| zny <i>Public sector</i> | | Sektor prywatny <i>Private sector</i> | | | | | | Lp. <i>No.</i> |
|--|--|---------------------------------------|--|---|--|--|--|-------------------|
| osoby wykonujące pracę nakładczą <i>outworkers</i> | agenci (bez soltysów) <i>agents</i> (<i>excluding</i> <i>soltys</i>) | razem <i>total</i> | w tym of which | | | | członkowie spółdzielni produkcji rolniczej <i>members of</i> <i>agricultural</i> <i>production</i> <i>co-operatives</i> | |
| | | | właściciele, współwłaściciele łącznie z po- magającymi członkami ich rodzin <i>owners, co-owners</i> <i>including</i> <i>contributing</i> <i>family workers</i> | zatrudnieni na podstawie stosunku pracy <i>paid employees</i> <i>hired on the</i> <i>basis of</i> <i>employment</i> <i>contracts</i> | osoby wykonujące pracę nakładczą <i>outworkers</i> | agenci (bez soltysów) <i>agents</i> (<i>excluding</i> <i>soltys</i>) | | |
| 15 | — | 155240 | 22520 | 132693 | 27 | — | — | 1 |
| 7 | — | 76048 | 9765 | 66268 | 15 | — | — | 2 |
| # | # | 435851 | 154329 | 281512 | # | 8 | # | 3 |
| — | — | 212797 | 56739 | 156055 | # | # | — | 4 |
| — | — | 135265 | 43761 | 91504 | — | — | — | 5 |
| — | — | 94842 | 23723 | 71119 | — | — | — | 6 |
| — | — | 61661 | 19430 | 42231 | — | — | — | 7 |
| — | — | 28080 | 5163 | 22917 | — | — | — | 8 |
| # | # | 116809 | 42350 | 74451 | — | 8 | — | 9 |
| — | — | 36781 | 11006 | 25774 | # | # | — | 10 |
| — | — | 7223 | 963 | 6260 | # | # | # | 11 |
| — | — | 3074 | 187 | 2887 | — | — | — | 12 |
| — | — | 64499 | 18942 | 45555 | # | # | — | 13 |
| — | — | 28869 | 5990 | 22877 | # | # | — | 14 |
| — | — | 41625 | 23295 | 18330 | — | — | — | 15 |
| — | — | 18087 | 9294 | 8793 | — | — | — | 16 |
| — | — | 8769 | 5588 | 3181 | — | — | — | 17 |
| — | — | 3064 | 1376 | 1688 | — | — | — | 18 |
| — | — | 405892 | 41249 | 364424 | 219 | — | — | 19 |
| — | — | 178715 | 17446 | 161147 | 122 | — | — | 20 |
| — | — | 17970 | 3441 | 14529 | — | — | — | 21 |
| — | — | 5326 | 906 | 4420 | — | — | — | 22 |
| — | — | 97288 | 1689 | 95412 | 187 | — | — | 23 |
| — | — | 49018 | 682 | 48235 | 101 | — | — | 24 |
| — | — | 16545 | 5153 | 11392 | — | — | — | 25 |
| — | — | 10719 | 2342 | 8377 | — | — | — | 26 |
| — | — | 129364 | 2499 | 126837 | 28 | — | — | 27 |
| — | — | 29501 | 391 | 29092 | 18 | — | — | 28 |
| — | — | 97274 | 17543 | 79727 | 4 | — | — | 29 |
| — | — | 57103 | 7780 | 49320 | # | # | — | 30 |
| — | — | 47451 | 10924 | 36527 | — | — | — | 31 |
| — | — | 27048 | 5345 | 21703 | # | # | — | 32 |

publicznego.

TABL. 2. PRACUJĄCY¹ WEDŁUG STATUSU ZATRUDNIENIA, SEKCJI I DZIAŁÓW (dok.)
EMPLOYED PERSONS¹ BY EMPLOYMENT STATUS, SECTIONS AND DIVISIONS (cont.)
Stan w dniu 31 XII 2011 r.
As of 31 XII 2011

| Lp. No. | WYSZCZEGÓLNIENIE SPECIFICATION o — ogółem total k — w tym kobiety of which women | Ogółem Total | Sektor public | |
|------------|---|-----------------|----------------|---|
| | | | razem total | zatrudnieni na podstawie stosunku pracy paid employees hired on the basis of employment contracts |
| 1 | Administracja publiczna i obrona narodowa; obowiązkowe o | 951880 | 950805 | 950805 |
| 2 | zabezpieczenia społeczne k | 459431 | 459233 | 459233 |
| | <i>Public administration and defence; compulsory social security</i> | | | |
| 3 | Edukacja o | 1084731 | 983723 | 983723 |
| 4 | <i>Education</i> k | 835865 | 767684 | 767684 |
| 5 | Opieka zdrowotna i pomoc społeczna o | 775372 | 535888 | 535880 |
| 6 | <i>Human health and social work activities</i> k | 624603 | 441408 | 441401 |
| 7 | Opieka zdrowotna o | 607116 | 389218 | 389210 |
| 8 | <i>Human health activities</i> k | 479828 | 315468 | 315461 |
| 9 | Pomoc społeczna z zakwaterowaniem o | 86573 | 72614 | 72614 |
| 10 | <i>Residential care activities</i> k | 71403 | 59126 | 59126 |
| 11 | Pomoc społeczna bez zakwaterowania o | 81683 | 74056 | 74056 |
| 12 | <i>Social work activities without accommodation</i> k | 73372 | 66814 | 66814 |
| 13 | Działalność związana z kulturą, rozrywką i rekreacją o | 153307 | 110171 | 110168 |
| 14 | <i>Arts, entertainment and recreation</i> k | 91309 | 69523 | 69522 |
| 15 | Działalność twórcza związana z kulturą i rozrywką o | 53563 | 44812 | 44810 |
| 16 | <i>Creative, arts and entertainment activities</i> k | 31525 | 27253 | 27252 |
| 17 | Działalność bibliotek, archiwów, muzeów oraz pozostała dzia- o | 45707 | 43203 | 43203 |
| 18 | łalność związana z kulturą k | 32892 | 31722 | 31722 |
| | <i>Libraries, archives, museums and other cultural activities</i> | | | |
| 19 | Działalność związana z grami losowymi i zakładami wzajem- o | 9413 | 1547 | 1547 |
| 20 | nymi k | 5943 | 737 | 737 |
| | <i>Gambling and betting activities</i> | | | |
| 21 | Działalność sportowa, rozrywkowa i rekreacyjna o | 44624 | 20609 | 20608 |
| 22 | <i>Sports activities and amusement and recreation activities</i> k | 20949 | 9811 | 9811 |
| 23 | Pozostała działalność usługowa o | 215860 | 2443 | 2443 |
| 24 | <i>Other service activities</i> k | 129205 | 1310 | 1310 |
| | w tym of which | | | |
| 25 | Działalność organizacji członkowskich o | 77988 | 1434 | 1434 |
| 26 | <i>Activities of membership organisations</i> k | 32303 | 856 | 856 |
| 27 | Naprawa i konserwacja komputerów i artykułów użytku osobis- o | 25801 | — | — |
| 28 | tego i domowego k | 5687 | — | — |
| | <i>Repair of computers and personal and household goods</i> | | | |
| 29 | Pozostała indywidualna działalność usługowa o | 112071 | 1009 | 1009 |
| 30 | <i>Other personal service activities</i> k | 91215 | 454 | 454 |

1 Łącznie z pracującymi w jednostkach budżetowych prowadzącymi działalność w zakresie obrony narodowej i bezpieczeństwa

1 Including persons employed in budgetary entities conducting activity within the scope of national defence and public safety.

| zny Public sector | | Sector prywatny Private sector | | | | | | Lp. No. |
|---|---|--------------------------------|--|--|---|---|--|------------|
| osoby wykonujące pracę nakładczą outworkers | agenci (bez soltysów) agents (excluding soltys) | razem total | w tym of which | | | | | |
| | | | właściciele, współwłaściciele łącznie z po- magającymi członkami ich rodzin owners, co-owners including contributing family workers | zatrudnieni na podstawie stosunku pracy paid employees hired on the basis of employment contracts | osoby wykonujące pracę nakładczą outworkers | agenci (bez soltysów) agents (excluding soltys) | członkowie spółdzielni produkcji rolniczej members of agricultural production co-operatives | |
| — | — | 1075 | 35 | 1040 | — | — | — | 1 |
| — | — | 198 | 8 | 190 | — | — | — | 2 |
| — | — | 101008 | 30985 | 70020 | # | — | # | 3 |
| — | — | 68181 | 15686 | 52493 | # | # | — | 4 |
| 8 | — | 239484 | 97774 | 141710 | — | — | — | 5 |
| # | # | 183195 | 59883 | 123312 | — | — | — | 6 |
| 8 | — | 217898 | 95192 | 122706 | — | — | — | 7 |
| # | # | 164360 | 57667 | 106693 | — | — | — | 8 |
| — | — | 13959 | 350 | 13609 | — | — | — | 9 |
| — | — | 12277 | 295 | 11982 | — | — | — | 10 |
| — | — | 7627 | 2232 | 5395 | — | — | — | 11 |
| — | — | 6558 | 1921 | 4637 | — | — | — | 12 |
| # | # | 43136 | 12707 | 30420 | 9 | — | — | 13 |
| # | # | 21786 | 5719 | 16060 | 7 | — | — | 14 |
| # | # | 8751 | 5075 | 3676 | — | — | — | 15 |
| # | # | 4272 | 2323 | 1949 | — | — | — | 16 |
| — | — | 2504 | 771 | 1733 | — | — | — | 17 |
| — | — | 1170 | 334 | 836 | — | — | — | 18 |
| — | — | 7866 | 604 | 7262 | — | — | — | 19 |
| — | — | 5206 | 269 | 4937 | — | — | — | 20 |
| # | # | 24015 | 6257 | 17749 | 9 | — | — | 21 |
| — | — | 11138 | 2793 | 8338 | 7 | — | — | 22 |
| — | — | 213417 | 65290 | 116765 | # | 40 | # | 23 |
| — | — | 127895 | 44169 | 83722 | # | # | — | 24 |
| — | — | 76554 | — | 45233 | — | — | — | 25 |
| — | — | 31447 | — | 31447 | — | — | — | 26 |
| — | — | 25801 | 14726 | 11035 | — | 40 | — | 27 |
| — | — | 5687 | 2666 | 3018 | # | # | — | 28 |
| — | — | 111062 | 50564 | 60497 | # | — | # | 29 |
| — | — | 90761 | 41503 | 49257 | # | # | — | 30 |

publicznego.

TABL. 3. PRACUJĄCY¹ WEDŁUG SEKCJI, SEKTORÓW I FORM WŁASNOŚCI
EMPLOYED PERSONS¹ BY SECTIONS, SECTORS AND OWNERSHIP FORM
Stan w dniu 31 XII 2011 r.
As of 31 XII 2011

| Lp. No. | WYSZCZEGÓLNIENIE SPECIFICATION o — ogółem total k — w tym kobiety of which women | Ogółem Total | Sektor | |
|------------|---|-----------------|----------------|---|
| | | | razem total | państw |
| | | | | Skarbu Państwa of State Treasury |
| 1 | OGÓŁEM o | 14232611 | 3486491 | 1124545 |
| 2 | TOTAL k | 6583222 | 2040874 | 454746 |
| 3 | Rolnictwo, leśnictwo, łowiectwo i rybactwo | 2376705 | 32811 | 26697 |
| 4 | <i>Agriculture, forestry and fishing</i> | 1126733 | 8362 | 6543 |
| 5 | Górnictwo i wydobywanie | 175582 | 119151 | 87071 |
| 6 | <i>Mining and quarrying</i> | 18235 | 11927 | 8871 |
| 7 | Przetwórstwo przemysłowe | 2443625 | 74953 | 25271 |
| 8 | <i>Manufacturing</i> | 823179 | 18881 | 6985 |
| 9 | Wytwarzanie i zaopatrywanie w energię elektryczną, gaz, parę wodną i gorącą wodę Δ | 152849 | 96247 | 12276 |
| 10 | <i>Electricity, gas, steam and air conditioning supply</i> Dostawa wody; gospodarowanie ściekami i odpadami; rekulty- wacja Δ | 31682 | 19984 | 2252 |
| 11 | <i>Water supply; sewerage, waste management and remediation</i> <i>activities</i> | 143312 | 93253 | 541 |
| 12 | <i>Construction</i> | 33406 | 22686 | 224 |
| 13 | Budownictwo | 909238 | 14281 | 2963 |
| 14 | <i>Trade; repair of motor vehicles</i> Δ | 96407 | 3012 | 902 |
| 15 | Handel; naprawa pojazdów samochodowych Δ | 2158828 | 4431 | 1868 |
| 16 | <i>Transport and storage</i> | 1132760 | 1573 | 791 |
| 17 | Transport i gospodarka magazynowa | 727843 | 257126 | 172834 |
| 18 | <i>Accommodation and catering</i> Δ | 171800 | 92674 | 75536 |
| 19 | Zakwaterowanie i gastronomia Δ | 237493 | 15222 | 3045 |
| 20 | <i>Information and communication</i> | 152806 | 10623 | 2128 |
| 21 | Informacja i komunikacja | 249418 | 12881 | 10047 |
| 22 | <i>Financial and insurance activities</i> | 87382 | 5506 | 4268 |
| 23 | Działalność finansowa i ubezpieczeniowa | 346307 | 49827 | 31725 |
| 24 | <i>Real estate activities</i> | 230178 | 35807 | 24226 |
| 25 | Obsługa rynku nieruchomości Δ | 198205 | 42965 | 8209 |
| 26 | <i>Professional, scientific and technical activities</i> | 97273 | 21225 | 4161 |
| 27 | Działalność profesjonalna, naukowa i techniczna | 518171 | 82320 | 17543 |
| 28 | <i>Administrative and support service activities</i> | 258876 | 46079 | 9032 |
| 29 | Administrowanie i działalność wspierająca Δ | 413885 | 7993 | 1869 |
| 30 | <i>Public administration and defence; compulsory social security</i> Działalność związana z kulturą, rozrywką i rekreacją | 182092 | 3377 | 1089 |
| 31 | Administracja publiczna i obrona narodowa; obowiązkowe zabez- pieczenia społeczne | 951880 | 950805 | 632509 |
| 32 | <i>Education</i> | 459431 | 459233 | 242986 |
| 33 | Edukacja | 1084731 | 983723 | 26407 |
| 34 | <i>Human health and social work activities</i> | 835865 | 767684 | 16624 |
| 35 | Opieka zdrowotna i pomoc społeczna | 775372 | 535888 | 53870 |
| 36 | <i>Arts, entertainment and recreation</i> | 624603 | 441408 | 43306 |
| 37 | Działalność związana z kulturą, rozrywką i rekreacją | 153307 | 110171 | 9620 |
| 38 | <i>Other service activities</i> | 91309 | 69523 | 4733 |
| 39 | Pozostała działalność usługowa | 215860 | 2443 | 180 |
| 40 | <i>Other service activities</i> | 129205 | 1310 | 89 |

1 Łącznie z pracującymi w jednostkach budżetowych prowadzących działalność w zakresie obrony narodowej i bezpieczeństwa

1 Including persons employed in budgetary entities conducting activity within the scope of national defence and public safety.

| publiczny <i>Public sector</i> | | | Sektor prywatny <i>Private sector</i> | | | | Lp. No. |
|---|--|--------------------------|---------------------------------------|--|-------------------------------|--------------------------|------------|
| własność <i>ownership</i> | | | razem <i>total</i> | własność <i>ownership</i> | | | |
| wowa <i>state</i> | jednostek samorządu | mieszana <i>mixed</i> | | prywatna krajowa <i>private domestic</i> | zagraniczna <i>foreign</i> | mieszana <i>mixed</i> | |
| państwowa osób prawnych <i>state of legal persons</i> | terytorialnego <i>of territorial self-government entities</i> | | | | | | |
| 412804 | 1813918 | 135224 | 10746120 | 9026288 | 1439291 | 280541 | |
| 236581 | 1314759 | 34788 | 4542348 | 3792285 | 641551 | 108512 | 2 |
| 5588 | 494 | 32 | 2343894 | 2338804 | 4487 | 603 | 3 |
| 1693 | 119 | 7 | 1118371 | 1116630 | 1447 | 294 | 4 |
| 3469 | 116 | 28495 | 56431 | 24833 | 4162 | 27436 | 5 |
| 478 | 11 | 2567 | 6308 | 3267 | 630 | 2411 | 6 |
| 20528 | 1008 | 28146 | 2368672 | 1626717 | 660066 | 81889 | 7 |
| 4065 | 238 | 7593 | 804298 | 547825 | 234768 | 21705 | 8 |
| 27128 | 18162 | 38681 | 56602 | 38386 | 4185 | 14031 | 9 |
| 7823 | 3547 | 6362 | 11698 | 7306 | 997 | 3395 | 10 |
| 414 | 86438 | 5860 | 50059 | 37473 | 6654 | 5932 | 11 |
| 100 | 20835 | 1527 | 10720 | 8010 | 1493 | 1217 | 12 |
| 7098 | 3651 | 569 | 894957 | 822806 | 52794 | 19357 | 13 |
| 998 | 1037 | 75 | 93395 | 82436 | 8605 | 2354 | 14 |
| 1343 | 421 | 799 | 2154397 | 1797367 | 330349 | 26681 | 15 |
| 384 | 61 | 337 | 1131187 | 911251 | 203252 | 16684 | 16 |
| 8788 | 69915 | 5589 | 470717 | 406959 | 55945 | 7813 | 17 |
| 2384 | 12714 | 2040 | 79126 | 61088 | 16372 | 1666 | 18 |
| 4918 | 6894 | 365 | 222271 | 191058 | 30330 | 883 | 19 |
| 2999 | 5252 | 244 | 142183 | 122359 | 19250 | 574 | 20 |
| 1506 | 447 | 881 | 236537 | 157473 | 62597 | 16467 | 21 |
| 719 | 224 | 295 | 81876 | 52407 | 23383 | 6086 | 22 |
| 3019 | 1258 | 13825 | 296480 | 159674 | 82172 | 54634 | 23 |
| 1917 | 856 | 8808 | 194371 | 101706 | 52534 | 40131 | 24 |
| 783 | 26653 | 7320 | 155240 | 138676 | 6569 | 9995 | 25 |
| 402 | 14513 | 2149 | 76048 | 70308 | 2921 | 2819 | 26 |
| 42114 | 20635 | 2028 | 435851 | 380900 | 50435 | 4516 | 27 |
| 21180 | 14881 | 986 | 212797 | 183058 | 27654 | 2085 | 28 |
| 2468 | 3318 | 338 | 405892 | 332124 | 69848 | 3920 | 29 |
| 838 | 1299 | 151 | 178715 | 141626 | 34844 | 2245 | 30 |
| 63726 | 254570 | — | 1075 | 1037 | 38 | — | 31 |
| 50919 | 165328 | — | 198 | 178 | 20 | — | 32 |
| 144674 | 812642 | — | 101008 | 100182 | 750 | 76 | 33 |
| 79693 | 671367 | — | 68181 | 67532 | 595 | 54 | 34 |
| 68810 | 411854 | 1354 | 239484 | 225717 | 9073 | 4694 | 35 |
| 56392 | 340541 | 1169 | 183195 | 171812 | 7501 | 3882 | 36 |
| 5379 | 94240 | 932 | 43136 | 38701 | 3254 | 1181 | 37 |
| 2934 | 61383 | 473 | 21786 | 18419 | 2626 | 741 | 38 |
| 1051 | 1202 | 10 | 213417 | 207401 | 5583 | 433 | 39 |
| 663 | 553 | 5 | 127895 | 125067 | 2659 | 169 | 40 |

publicznego.

TABL. 4. PRACUJĄCY¹ WEDŁUG STATUSU ZATRUDNIENIA I WOJEWÓDZTW
EMPLOYED PERSONS¹ BY EMPLOYMENT STATUS AND VOIVODSHIPS
Stan w dniu 31 XII 2011 r.
As of 31 XII 2011

| WYSZCZEGÓLNIENIE SPECIFICATION <i>o — ogółem total k — w tym kobiety of which women</i> | Ogółem <i>Total</i> | W tym: ² <i>Of which:²</i> | | | | |
|---|------------------------|---|--|--|---|--|
| | | zatrudnieni na podstawie stosunku pracy <i>paid employees hired on the basis of employment contracts</i> | osoby wykonujące pracę nakładczą <i>outworkers</i> | agenci (bez sołtysów) <i>agents (excluding soltyss)</i> | właściciele, współwłaściciele łącznie z poma- gającymi członkami ich rodzin <i>owners, co-owners including con- tributing family workers</i> | członkowie spółdzielni produkcji rolniczej <i>members of agricul- tural produc- tion co-ope- ratives</i> |
| P O L S K A o | 13911203 | 10119912 | 1388 | 10580 | 3735354 | 12648 |
| P O L A N D k | 6519877 | 4896210 | 795 | 7453 | 1611665 | 3754 |
| Dolnośląskie o | 978753 | 781958 | 130 | 919 | 192707 | 946 |
| k | 470671 | 391999 | 51 | 623 | 77754 | 244 |
| Kujawsko-pomorskie o | 638650 | 464220 | 53 | 804 | 170995 | 1078 |
| k | 291324 | 220262 | 21 | 621 | 70113 | 307 |
| Lubelskie o | 779150 | 408514 | # | # | 367346 | 489 |
| k | 375630 | 204506 | # | # | 170461 | 156 |
| Lubuskie o | 295599 | 227273 | # | # | 67122 | 159 |
| k | 139396 | 111911 | # | # | 27131 | 54 |
| Łódzkie o | 886518 | 610407 | 86 | 841 | 273228 | 183 |
| k | 425183 | 306880 | 57 | 614 | 117586 | 46 |
| Małopolskie o | 1229948 | 823549 | 81 | 656 | 401091 | 550 |
| k | 597472 | 410213 | 53 | 430 | 186590 | 186 |
| Mazowieckie o | 2781343 | 2243132 | 278 | 1278 | 532541 | 428 |
| k | 1322223 | 1102309 | 164 | 994 | 218600 | 156 |

¹ Bez pracujących w jednostkach budżetowych działających w zakresie obrony narodowej i bezpieczeństwa publicznego. ² Bez duchownych.

¹ Excluding budgetary entities conducting activity within the scope of national defence and public safety. ² Excluding clergy.

TABL. 4. PRACUJĄCY¹ WEDŁUG STATUSU ZATRUDNIENIA I WOJEWÓDZTW (dok.)
EMPLOYED PERSONS¹ BY EMPLOYMENT STATUS AND VOIVODSHIPS (cont.)
Stan w dniu 31 XII 2011 r.
As of 31 XII 2011

| WYSZCZEGÓLNIENIE SPECIFICATION <i>o</i> — ogółem <i>total</i> <i>k</i> — w tym kobiety <i>of which women</i> | Ogółem <i>Total</i> | W tym: ² <i>Of which:²</i> | | | | |
|---|------------------------|---|--|--|---|--|
| | | zatrudnieni na podstawie stosunku pracy <i>paid employees hired on the basis of employment contracts</i> | osoby wykonujące pracę nakładczą <i>outworkers</i> | agenci (bez sołtysów) <i>agents (excluding soltyss)</i> | właściciele, współwłaściciele łącznie z poma- gającymi członkami ich rodzin <i>owners, co-owners including con- tributing family workers</i> | członkowie spółdzielni produkcji rolniczej <i>members of agricul- tural produc- tion co-ope- ratives</i> |
| Opolskie <i>o</i> | 283938 | 202935 | # | # | 78283 | 1550 |
| <i>k</i> | 130005 | 96182 | # | # | 33281 | 401 |
| Podkarpackie <i>o</i> | 751990 | 434086 | 128 | 390 | 314503 | 402 |
| <i>k</i> | 358766 | 201784 | 81 | 268 | 156500 | 133 |
| Podlaskie <i>o</i> | 377342 | 217528 | 13 | 298 | 158223 | 111 |
| <i>k</i> | 176452 | 109957 | 5 | 215 | 66244 | 31 |
| Pomorskie <i>o</i> | 702107 | 547632 | 35 | 694 | 151940 | 249 |
| <i>k</i> | 321844 | 262848 | 17 | 361 | 58563 | 55 |
| Śląskie <i>o</i> | 1546635 | 1260550 | 273 | 1206 | 280059 | 1102 |
| <i>k</i> | 669280 | 553922 | 152 | 924 | 113933 | 349 |
| Świętokrzyskie <i>o</i> | 436701 | 245300 | 16 | 257 | 189817 | 147 |
| <i>k</i> | 206002 | 117545 | 7 | 200 | 88223 | 27 |
| Warmińsko-mazurskie <i>o</i> | 384586 | 278288 | 4 | 466 | 104600 | 82 |
| <i>k</i> | 179322 | 136559 | 4 | 354 | 42383 | 22 |
| Wielkopolskie <i>o</i> | 1363199 | 1013522 | 232 | 994 | 342517 | 3466 |
| <i>k</i> | 631713 | 488429 | 147 | 463 | 141850 | 824 |
| Zachodniopomorskie <i>o</i> | 474744 | 361018 | 49 | 521 | 110382 | 1706 |
| <i>k</i> | 224594 | 180904 | 30 | 444 | 42453 | 763 |

¹ Bez pracujących w jednostkach budżetowych działających w zakresie obrony narodowej i bezpieczeństwa publicznego. ² Bez duchownych.

¹ Excluding budgetary entities conducting activity within the scope of national defence and public safety. ² Excluding clergy.

TABL. 5. PRACUJĄCY^{1,2} WEDŁUG SEKTORÓW I FORM WŁASNOŚCI ORAZ WOJEWÓDZTW
EMPLOYED PERSONS^{1,2} BY SECTORS, OWNERSHIP FORM AND VOIVODSHIPS
Stan w dniu 31 XII 2011 r.
As of 31 XII 2011

| Lp. No. | WYSZCZEGÓLNIENIE SPECIFICATION <i>o — ogółem total k — w tym kobiety of which women</i> | Ogółem Total | Sektor publiczny <i>Public</i> własność | | |
|------------|---|-----------------|--|--|---|
| | | | razem total | państwowa <i>state</i> | |
| | | | | Skarbu Państwa <i>of State Treasury</i> | państwowa osób prawnych <i>state of legal persons</i> |
| 1 | POLSKA o | 13911203 | 3165083 | 803137 | 412804 |
| 2 | POLAND k | 6519877 | 1977529 | 391401 | 236581 |
| 3 | Dolnośląskie o | 1011328 | 226951 | 57113 | 23951 |
| 4 | k | 472910 | 147242 | 31510 | 13402 |
| 5 | Kujawsko-pomorskie o | 683549 | 156914 | 34705 | 20138 |
| 6 | k | 312451 | 98306 | 17339 | 10908 |
| 7 | Lubelskie o | 803560 | 176650 | 37323 | 19621 |
| 8 | k | 388168 | 109680 | 17558 | 12633 |
| 9 | Lubuskie o | 324565 | 77006 | 20508 | 5805 |
| 10 | k | 152187 | 49582 | 10739 | 2980 |
| 11 | Łódzkie o | 933578 | 203300 | 38716 | 27934 |
| 12 | k | 445597 | 129054 | 20525 | 17247 |
| 13 | Małopolskie o | 1240844 | 254961 | 56283 | 41787 |
| 14 | k | 596473 | 165950 | 29399 | 23253 |
| 15 | Mazowieckie o | 2262092 | 512422 | 154437 | 91985 |
| 16 | k | 1091416 | 330807 | 90919 | 53167 |
| 17 | Opolskie o | 314242 | 76343 | 18314 | 5957 |
| 18 | k | 143831 | 49388 | 9450 | 3036 |
| 19 | Podkarpackie o | 794727 | 163018 | 30775 | 16003 |
| 20 | k | 375646 | 100780 | 14595 | 6524 |
| 21 | Podlaskie o | 403128 | 90924 | 20810 | 11159 |
| 22 | k | 189714 | 58996 | 10044 | 7750 |
| 23 | Pomorskie o | 744321 | 171534 | 42987 | 21391 |
| 24 | k | 346838 | 110351 | 24008 | 10872 |
| 25 | Śląskie o | 1648115 | 453522 | 146093 | 49813 |
| 26 | k | 735007 | 243578 | 45108 | 28926 |
| 27 | Świętokrzyskie o | 462764 | 94868 | 20975 | 6709 |
| 28 | k | 217042 | 61343 | 9502 | 4160 |
| 29 | Warmińsko-mazurskie o | 422880 | 107882 | 26219 | 12088 |
| 30 | k | 197384 | 70191 | 12914 | 7959 |
| 31 | Wielkopolskie o | 1350237 | 258876 | 63419 | 36048 |
| 32 | k | 610797 | 164402 | 29738 | 20310 |
| 33 | Zachodniopomorskie o | 511273 | 139912 | 34460 | 22415 |
| 34 | k | 244416 | 87879 | 18053 | 13454 |

1 Według faktycznego miejsca pracy i rodzaju działalności. 2 Bez pracujących w jednostkach budżetowych działających
1 In actual workplace and kind of activity. 2 Excluding budgetary entities conducting activity within the scope of national

| sector | | Sektor prywatny <i>Private sector</i> | | | | Lp. No. |
|---|--------------------------|---------------------------------------|---|-------------------------------|--------------------------|------------|
| ownership | | razem <i>total</i> | własność <i>ownership</i> | | | |
| jednostek samorządu terytorialnego <i>of terytorial self-government entities</i> | mieszana <i>mixed</i> | | prywatna krajowa <i>private domestic</i> | zagraniczna <i>foreign</i> | mieszana <i>mixed</i> | |
| 1813918 | 135224 | 10746120 | 9026288 | 1439291 | 280541 | 1 |
| 1314759 | 34788 | 4542348 | 3792285 | 641551 | 108512 | 2 |
| 137406 | 8481 | 784377 | 576836 | 166664 | 40877 | 3 |
| 100019 | 2311 | 325668 | 241393 | 73944 | 10331 | 4 |
| 96304 | 5767 | 526635 | 454665 | 59696 | 12274 | 5 |
| 68131 | 1928 | 214145 | 181715 | 28096 | 4334 | 6 |
| 109398 | 10308 | 626910 | 591416 | 26757 | 8737 | 7 |
| 77651 | 1838 | 278488 | 261409 | 13399 | 3680 | 8 |
| 48828 | 1865 | 247559 | 195074 | 48472 | 4013 | 9 |
| 35363 | 500 | 102605 | 79948 | 20457 | 2200 | 10 |
| 123349 | 13301 | 730278 | 623069 | 95170 | 12039 | 11 |
| 88904 | 2378 | 316543 | 268100 | 43156 | 5287 | 12 |
| 148628 | 8263 | 985883 | 872953 | 92800 | 20130 | 13 |
| 110914 | 2384 | 430523 | 379975 | 42626 | 7922 | 14 |
| 251622 | 14378 | 1749670 | 1378328 | 312759 | 58583 | 15 |
| 179769 | 6952 | 760609 | 584882 | 149526 | 26201 | 16 |
| 49593 | 2479 | 237899 | 198355 | 33905 | 5639 | 17 |
| 36290 | 612 | 94443 | 78889 | 13917 | 1637 | 18 |
| 110466 | 5774 | 631709 | 565812 | 45103 | 20794 | 19 |
| 78454 | 1207 | 274866 | 252610 | 15781 | 6475 | 20 |
| 58250 | 705 | 312204 | 289789 | 15987 | 6428 | 21 |
| 41017 | 185 | 130718 | 119674 | 7540 | 3504 | 22 |
| 99741 | 7415 | 572787 | 479350 | 74404 | 19033 | 23 |
| 73024 | 2447 | 236487 | 194019 | 34817 | 7651 | 24 |
| 218504 | 39112 | 1194593 | 962847 | 198253 | 33493 | 25 |
| 162735 | 6809 | 491429 | 392883 | 85681 | 12865 | 26 |
| 64664 | 2520 | 367896 | 335028 | 25965 | 6903 | 27 |
| 46919 | 762 | 155699 | 144709 | 8736 | 2254 | 28 |
| 67966 | 1609 | 314998 | 283106 | 27137 | 4755 | 29 |
| 48870 | 448 | 127193 | 113651 | 11168 | 2374 | 30 |
| 153464 | 5945 | 1091361 | 906847 | 164695 | 19819 | 31 |
| 112309 | 2045 | 446395 | 370247 | 67799 | 8349 | 32 |
| 75735 | 7302 | 371361 | 312813 | 51524 | 7024 | 33 |
| 54390 | 1982 | 156537 | 128181 | 24908 | 3448 | 34 |

w zakresie obrony narodowej i bezpieczeństwa publicznego.
defence and public safety.

TABL. 6. PRACUJĄCY^{1,2} WEDŁUG SEKCJI, WOJEWÓDZTW I SEKTORÓW WŁASNOŚCI
EMPLOYED PERSONS^{1,2} BY SECTIONS VOIVODSHIPS AND OWNERSHIP SECTORS

Stan w dniu 31 XII 2011 r.

As of 31 XII 2011

| Lp. No. | WYSZCZEGÓLNIENIE SPECIFICATION o — ogółem total k — w tym kobiety of which women | Ogółem Total | rolnictwo, leśnictwo, łowiectwo i rybactwo agriculture, forestry and fishing | | przemysł industry | | budo- wnictwo construc- tion | handel; naprawa poja- zdów samocho- dowych Δ trade; repair of motor ve- hicles Δ | tran- sport i gospo- darka magazy- nowa transporta- tion and storage |
|------------|---|-----------------|--|---|-------------------|---|---------------------------------------|--|--|
| | | | razem total | w tym rol- nictwo of which agri- culture | razem total | w tym prze- twór- stwo prze- my- słowe of which manu- factu- ring | | | |
| 1 | P O L S K A o | 13911203 | 2379575 | 2327572 | 2904313 | 2432537 | 903751 | 2169739 | 736090 |
| 2 | P O L A N D k | 6519877 | 1127954 | 1119366 | 892226 | 809079 | 95077 | 1142705 | 174640 |
| 3 | sektor publiczny | 3165083 | 33540 | 9123 | 383427 | 76155 | 17054 | 5705 | 261728 |
| 4 | public sector | 1977529 | 8607 | 2760 | 72941 | 18781 | 3915 | 1726 | 94271 |
| 5 | sektor prywatny | 10746120 | 2346035 | 2318449 | 2520886 | 2356382 | 886697 | 2164034 | 474362 |
| 6 | private sector | 4542348 | 1119347 | 1116606 | 819285 | 790298 | 91162 | 1140979 | 80369 |
| 7 | Dolnośląskie o | 1011328 | 88400 | 83781 | 252861 | 204515 | 68206 | 161377 | 52091 |
| 8 | k | 472910 | 39913 | 39157 | 79450 | 71793 | 7143 | 86166 | 12252 |
| 9 | sektor publiczny | 226951 | 2899 | 406 | 19852 | 4397 | 758 | 366 | 19868 |
| 10 | public sector | 147242 | 655 | 111 | 4706 | 1128 | 125 | 85 | 7112 |
| 11 | sektor prywatny | 784377 | 85501 | 83375 | 233009 | 200118 | 67448 | 161011 | 32223 |
| 12 | private sector | 325668 | 39258 | 39046 | 74744 | 70665 | 7018 | 86081 | 5140 |
| 13 | Kujawsko-pomorskie o | 683549 | 107586 | 105300 | 160153 | 144573 | 45947 | 110234 | 34132 |
| 14 | k | 312451 | 46353 | 45947 | 51360 | 48006 | 4847 | 58326 | 7320 |
| 15 | sektor publiczny | 156914 | 1971 | 747 | 14899 | 4076 | 849 | 139 | 12987 |
| 16 | public sector | 98306 | 487 | 181 | 3075 | 704 | 225 | 38 | 4473 |
| 17 | sektor prywatny | 526635 | 105615 | 104553 | 145254 | 140497 | 45098 | 110095 | 21145 |
| 18 | private sector | 214145 | 45866 | 45766 | 48285 | 47302 | 4622 | 58288 | 2847 |
| 19 | Lubelskie o | 803560 | 308008 | 305747 | 104392 | 85312 | 39082 | 97132 | 33101 |
| 20 | k | 388168 | 149216 | 148847 | 31056 | 28097 | 3533 | 50546 | 6930 |
| 21 | sektor publiczny | 176650 | 1507 | 332 | 19334 | 7459 | 885 | 271 | 13745 |
| 22 | public sector | 109680 | 365 | 97 | 3721 | 1941 | 237 | 29 | 4234 |
| 23 | sektor prywatny | 626910 | 306501 | 305415 | 85058 | 77853 | 38197 | 96861 | 19356 |
| 24 | private sector | 278488 | 148851 | 148750 | 27335 | 26156 | 3296 | 50517 | 2696 |

1 Według faktycznego miejsca pracy i rodzaju działalności. 2 Bez pracujących w jednostkach budżetowych działających w zakresie

1 By actual workplace and kind of activity. 2 Excluding budgetary entities conducting activity within the scope of national defence

| Z liczby ogółem <i>Of total</i> | | | | | | | | | | | Lp. No. |
|--|---|---|---|--|--|---|---------------------------|---|--|--|------------|
| zakwaterowanie i gastronomia Δ <i>accommodation and catering Δ</i> | informacja i komunikacja <i>information and communication</i> | działalność finansowa i ubezpieczeniowa <i>financial and insurance activities</i> | obsługa rynku nieruchomości <i>real estate activities</i> | działalność profesjonalna, naukowa i techniczna <i>professional, scientific and technical activities</i> | administrowanie i działalność wspierająca Δ <i>administrative and support service activities</i> | administracja publiczna i obrona narodo- wa; obowiązkowe zabezpieczenia społeczne <i>public administration and defence; compulsory social security</i> | edukacja <i>education</i> | opieka zdrowotna i pomoc społeczna <i>human health and social work activities</i> | działalność związana z kulturą, rozrywką i rekreacją <i>arts, entertainment and recreation</i> | pozostała działalność usługowa <i>other service activities</i> | |
| 240311 | 249498 | 348010 | 196973 | 511258 | 418870 | 621967 | 1085660 | 774250 | 153561 | 217377 | 1 |
| 155171 | 86937 | 230894 | 96974 | 256989 | 185287 | 392714 | 836720 | 624254 | 91407 | 129928 | 2 |
| 14474 | 12928 | 49982 | 44243 | 77297 | 11517 | 620921 | 984374 | 535618 | 109949 | 2326 | 3 |
| 10299 | 5535 | 35874 | 21901 | 44377 | 5415 | 392532 | 768234 | 441292 | 69402 | 1208 | 4 |
| 225837 | 236570 | 298028 | 152730 | 433961 | 407353 | 1046 | 101286 | 238632 | 43612 | 215051 | 5 |
| 144872 | 81402 | 195020 | 75073 | 212612 | 179872 | 182 | 68486 | 182962 | 22005 | 128720 | 6 |
| 21450 | 20552 | 29001 | 14676 | 40616 | 44608 | 45666 | 80143 | 63786 | 12087 | 15808 | 7 |
| 14328 | 5844 | 19609 | 7580 | 21127 | 20546 | 29902 | 60673 | 51756 | 7199 | 9422 | 8 |
| 978 | 441 | 3516 | 4238 | 3669 | 531 | 45631 | 72393 | 43108 | 8506 | 197 | 9 |
| 793 | 156 | 2763 | 2081 | 2127 | 308 | 29894 | 55414 | 35554 | 5353 | 116 | 10 |
| 20472 | 20111 | 25485 | 10438 | 36947 | 44077 | 35 | 7750 | 20678 | 3581 | 15611 | 11 |
| 13535 | 5688 | 16846 | 5499 | 19000 | 20238 | 8 | 5259 | 16202 | 1846 | 9306 | 12 |
| 9806 | 6802 | 13516 | 11598 | 18332 | 18305 | 31996 | 56024 | 41640 | 6839 | 10639 | 13 |
| 6362 | 2286 | 9417 | 4025 | 8495 | 7694 | 19454 | 43076 | 33315 | 4201 | 5920 | 14 |
| 563 | 376 | 2777 | 2803 | 3665 | 433 | 31958 | 50882 | 27839 | 4745 | 28 | 15 |
| 430 | 138 | 1917 | 943 | 1442 | 226 | 19454 | 39463 | 22866 | 3116 | 13 | 16 |
| 9243 | 6426 | 10739 | 8795 | 14667 | 17872 | 38 | 5142 | 13801 | 2094 | 10611 | 17 |
| 5932 | 2148 | 7500 | 3082 | 7053 | 7468 | – | 3613 | 10449 | 1085 | 5907 | 18 |
| 8062 | 6054 | 13068 | 7397 | 15871 | 10498 | 33928 | 65540 | 45430 | 6437 | 9560 | 19 |
| 5358 | 2016 | 9048 | 3304 | 7791 | 4722 | 19909 | 49512 | 35971 | 3987 | 5269 | 20 |
| 774 | 412 | 1733 | 1686 | 3375 | 702 | # | 59173 | 33938 | # | 30 | 21 |
| 600 | 181 | 1227 | 697 | 1820 | 403 | # | 45556 | 27310 | # | 11 | 22 |
| 7288 | 5642 | 11335 | 5711 | 12496 | 9796 | # | 6367 | 11492 | # | 9530 | 23 |
| 4758 | 1835 | 7821 | 2607 | 5971 | 4319 | # | 3956 | 8661 | # | 5258 | 24 |

obrony narodowej i bezpieczeństwa publicznego.

and public safety.

TABL. 6. PRACUJĄCY^{1,2} WEDŁUG SEKCJI, WOJEWÓDZTW I SEKTORÓW WŁASNOŚCI (cd.)
EMPLOYED PERSONS^{1,2} **BY SECTIONS VOIVODSHIPS AND OWNERSHIP SECTORS** (cont.)
Stan w dniu 31 XII 2011 r.
As of 31 XII 2011

| Lp. No. | WYSZCZEGÓLNIENIE SPECIFICATION o — ogółem total k — w tym kobiety of which women | Ogółem Total | rolnictwo, leśnictwo, łowiectwo i rybactwo agriculture, forestry and fishing | | przemysł industry | | budo- wnictwo construc- tion | handel; naprawa poja- zdów samocho- dowych Δ trade; repair of motor ve- hicles Δ | tran- sport i gospo- darka magazy- nowa transport and storage |
|------------|---|-----------------|--|---|-------------------|---|---------------------------------------|--|---|
| | | | razem total | w tym rol- nictwo of which agri- culture | razem total | w tym prze- twór- stwo prze- my- słowe of which manu- factu- ring | | | |
| 1 | Lubuskie | 324565 | 36004 | 32323 | 84450 | 75411 | 19626 | 52747 | 21146 |
| 2 | k | 152187 | 15356 | 14732 | 29587 | 27525 | 1979 | 28586 | 4313 |
| 3 | sektor publiczny..... | 77006 | 2112 | 252 | 7039 | 1074 | 258 | 232 | 6316 |
| 4 | public sector | 49582 | 518 | 48 | 1652 | 175 | 57 | 85 | 2360 |
| 5 | sektor prywatny..... | 247559 | 33892 | 32071 | 77411 | 74337 | 19368 | 52515 | 14830 |
| 6 | private sector | 102605 | 14838 | 14684 | 27935 | 27350 | 1922 | 28501 | 1953 |
| 7 | Łódzkie | 933578 | 179212 | 177635 | 216248 | 187467 | 49131 | 142927 | 46997 |
| 8 | k | 445597 | 84967 | 84696 | 76856 | 71455 | 4771 | 73314 | 10500 |
| 9 | sektor publiczny..... | 203300 | 1410 | 590 | 22843 | 3743 | 710 | 1503 | 15457 |
| 10 | public sector | 129054 | 436 | 228 | 4081 | 625 | 96 | 153 | 5022 |
| 11 | sektor prywatny..... | 730278 | 177802 | 177045 | 193405 | 183724 | 48421 | 141424 | 31540 |
| 12 | private sector | 316543 | 84531 | 84468 | 72775 | 70830 | 4675 | 73161 | 5478 |
| 13 | Małopolskie | 1240844 | 272639 | 270582 | 214467 | 182194 | 92353 | 187996 | 55086 |
| 14 | k | 596473 | 142636 | 142274 | 62337 | 56312 | 9641 | 99719 | 12851 |
| 15 | sektor publiczny..... | 254961 | 1455 | 477 | 22771 | 6159 | 2864 | 199 | 19769 |
| 16 | public sector | 165950 | 402 | 177 | 4388 | 1232 | 767 | 98 | 7609 |
| 17 | sektor prywatny..... | 985883 | 271184 | 270105 | 191696 | 176035 | 89489 | 187797 | 35317 |
| 18 | private sector | 430523 | 142234 | 142097 | 57949 | 55080 | 8874 | 99621 | 5242 |
| 19 | Mazowieckie | 2262092 | 300603 | 297721 | 314746 | 272815 | 134671 | 386398 | 139435 |
| 20 | k | 1091416 | 137339 | 136814 | 105886 | 95816 | 17158 | 195670 | 35694 |
| 21 | sektor publiczny..... | 512422 | 2732 | 1072 | 34435 | 9537 | 2403 | 1457 | 46766 |
| 22 | public sector | 330807 | 1005 | 605 | 10166 | 3939 | 585 | 722 | 17475 |
| 23 | sektor prywatny..... | 1749670 | 297871 | 296649 | 280311 | 263278 | 132268 | 384941 | 92669 |
| 24 | private sector | 760609 | 136334 | 136209 | 95720 | 91877 | 16573 | 194948 | 18219 |

1 Według faktycznego miejsca pracy i rodzaju działalności. 2 Bez pracujących w jednostkach budżetowych działających w zakresie
1 By actual workplace and kind of activity. 2 Excluding budgetary entities conducting activity within the scope of national defence

| Z liczby ogółem <i>Of total</i> | | | | | | | | | | | Lp. No. |
|--|---|---|---|--|--|---|---------------------------|---|--|--|------------|
| zakwaterowanie i gastronomia Δ <i>accommodation and catering Δ</i> | informacja i komunikacja <i>information and communication</i> | działalność finansowa i ubezpieczeniowa <i>financial and insurance activities</i> | obsługa rynku nieruchomości <i>real estate activities</i> | działalność profesjonalna, naukowa i techniczna <i>professional, scientific and technical activities</i> | administrowanie i działalność wspierająca Δ <i>administrative and support service activities</i> | administracja publiczna i obrona narodo- wa; obowiązkowe zabezpieczenia społeczne <i>public administration and defence; compulsory social security</i> | edukacja <i>education</i> | opieka zdrowotna i pomoc społeczna <i>human health and social work activities</i> | działalność związana z kulturą, rozrywką i rekreacją <i>arts, entertainment and recreation</i> | pozostała działalność usługowa <i>other service activities</i> | |
| 5480 | 2862 | 6091 | 4284 | 8326 | 12289 | 17949 | 25974 | 17985 | 3488 | 5864 | 1 |
| 3640 | 995 | 4364 | 2186 | 3983 | 5094 | 11529 | 20276 | 14656 | 2106 | 3537 | 2 |
| 197 | 192 | 879 | 1580 | 706 | 208 | 17931 | 24469 | 12110 | 2611 | 166 | 3 |
| 146 | 78 | 701 | 731 | 423 | 140 | 11529 | 19243 | 10189 | 1652 | 78 | 4 |
| 5283 | 2670 | 5212 | 2704 | 7620 | 12081 | 18 | 1505 | 5875 | 877 | 5698 | 5 |
| 3494 | 917 | 3663 | 1455 | 3560 | 4954 | – | 1033 | 4467 | 454 | 3459 | 6 |
| 12491 | 12021 | 20798 | 11399 | 26466 | 32357 | 40853 | 68553 | 52985 | 8948 | 12192 | 7 |
| 8368 | 4161 | 14347 | 5610 | 13541 | 15292 | 25884 | 53145 | 42258 | 5294 | 7289 | 8 |
| 1428 | 673 | 2605 | 2360 | 3171 | 891 | 40768 | 62691 | 40251 | 6505 | 34 | 9 |
| 1120 | 297 | 2055 | 1423 | 1982 | 347 | 25876 | 49303 | 32756 | 4092 | 15 | 10 |
| 11063 | 11348 | 18193 | 9039 | 23295 | 31466 | 85 | 5862 | 12734 | 2443 | 12158 | 11 |
| 7248 | 3864 | 12292 | 4187 | 11559 | 14945 | 8 | 3842 | 9502 | 1202 | 7274 | 12 |
| 28541 | 23882 | 24628 | 12824 | 49941 | 31232 | 44404 | 101637 | 67086 | 15110 | 19018 | 13 |
| 18575 | 7844 | 16476 | 6651 | 25195 | 14495 | 28837 | 77087 | 54478 | 8935 | 10716 | 14 |
| 1859 | 528 | 2723 | 1839 | 7942 | 835 | 44280 | 92166 | 44645 | 10879 | 207 | 15 |
| 1373 | 211 | 2067 | 986 | 4371 | 414 | 28805 | 70516 | 36928 | 6923 | 92 | 16 |
| 26682 | 23354 | 21905 | 10985 | 41999 | 30397 | 124 | 9471 | 22441 | 4231 | 18811 | 17 |
| 17202 | 7633 | 14409 | 5665 | 20824 | 14081 | 32 | 6571 | 17550 | 2012 | 10624 | 18 |
| 42302 | 88572 | 106620 | 46639 | 148252 | 83647 | 117046 | 163533 | 112945 | 29225 | 47458 | 19 |
| 25275 | 33974 | 64669 | 23046 | 78462 | 37273 | 74641 | 124455 | 91368 | 16559 | 29947 | 20 |
| 2236 | 6645 | 17241 | 8107 | 30681 | 697 | 116950 | 141711 | 78684 | 20832 | 845 | 21 |
| 1270 | 3125 | 10861 | 4199 | 18470 | 261 | 74610 | 109851 | 65186 | 12524 | 497 | 22 |
| 40066 | 81927 | 89379 | 38532 | 117571 | 82950 | 96 | 21822 | 34261 | 8393 | 46613 | 23 |
| 24005 | 30849 | 53808 | 18847 | 59992 | 37012 | 31 | 14604 | 26182 | 4035 | 29450 | 24 |

obrony narodowej i bezpieczeństwa publicznego.

and public safety.

TABL. 6. PRACUJĄCY^{1,2} WEDŁUG SEKCJI, WOJEWÓDZTW I SEKTORÓW WŁASNOŚCI (cd.)
EMPLOYED PERSONS^{1,2} **BY SECTIONS VOIVODSHIPS AND OWNERSHIP SECTORS (cont.)**
Stan w dniu 31 XII 2011 r.
As of 31 XII 2011

| Lp. No. | WYSZCZEGÓLNIENIE SPECIFICATION o — ogółem total k — w tym kobiety of which women | Ogółem Total | rolnictwo, leśnictwo, łowiectwo i rybactwo agriculture, forestry and fishing | | przemysł industry | | budo- wnictwo construc- tion | handel; naprawa poja- zdów samocho- dowych Δ trade; repair of motor ve- hicles Δ | tran- sport i gospo- darka magazy- nowa transport and storage |
|------------|---|-----------------|---|---|-------------------|---|---------------------------------------|--|---|
| | | | razem total | w tym rol- nictwo of which agri- culture | razem total | w tym prze- twór- stwo prze- my- słowe of which manu- factu- ring | | | |
| 1 | Opolskie o | 314242 | 50551 | 48862 | 76237 | 66935 | 23830 | 44783 | 16198 |
| 2 | k | 143831 | 22926 | 22655 | 22234 | 20340 | 1845 | 24458 | 3989 |
| 3 | sektor publiczny..... o | 76343 | 1544 | 736 | 7565 | 2139 | 71 | 39 | 6294 |
| 4 | public sector k | 49388 | 327 | 156 | 1442 | 306 | 11 | 6 | 2527 |
| 5 | sektor prywatny..... o | 237899 | 49007 | 48126 | 68672 | 64796 | 23759 | 44744 | 9904 |
| 6 | private sector k | 94443 | 22599 | 22499 | 20792 | 20034 | 1834 | 24452 | 1462 |
| 7 | Podkarpackie o | 794727 | 259764 | 255950 | 152274 | 135059 | 44470 | 99751 | 29437 |
| 8 | k | 375646 | 136851 | 136288 | 40436 | 37419 | 4065 | 52291 | 6085 |
| 9 | sektor publiczny..... o | 163018 | 2065 | 324 | 17386 | 6027 | 1999 | 291 | 12056 |
| 10 | public sector k | 100780 | 465 | 88 | 3213 | 1261 | 452 | 80 | 3687 |
| 11 | sektor prywatny..... o | 631709 | 257699 | 255626 | 134888 | 129032 | 42471 | 99460 | 17381 |
| 12 | private sector k | 274866 | 136386 | 136200 | 37223 | 36158 | 3613 | 52211 | 2398 |
| 13 | Podlaskie o | 403128 | 126584 | 124199 | 61778 | 54001 | 21282 | 56072 | 17049 |
| 14 | k | 189714 | 54605 | 54186 | 19284 | 17844 | 2222 | 29822 | 3783 |
| 15 | sektor publiczny..... o | 90924 | 1469 | 116 | 4569 | 311 | 602 | 47 | 7554 |
| 16 | public sector k | 58996 | 355 | 35 | 838 | 27 | 208 | 16 | 2373 |
| 17 | sektor prywatny..... o | 312204 | 125115 | 124083 | 57209 | 53690 | 20680 | 56025 | 9495 |
| 18 | private sector k | 130718 | 54250 | 54151 | 18446 | 17817 | 2014 | 29806 | 1410 |
| 19 | Pomorskie o | 744321 | 66349 | 61711 | 157959 | 141846 | 60000 | 125179 | 48613 |
| 20 | k | 346838 | 27660 | 26938 | 50767 | 46943 | 6843 | 67898 | 11862 |
| 21 | sektor publiczny..... o | 171534 | 1918 | 191 | 14055 | 4676 | 1297 | 126 | 15738 |
| 22 | public sector k | 110351 | 460 | 36 | 3531 | 1034 | 273 | 34 | 5582 |
| 23 | sektor prywatny..... o | 572787 | 64431 | 61520 | 143904 | 137170 | 58703 | 125053 | 32875 |
| 24 | private sector k | 236487 | 27200 | 26902 | 47236 | 45909 | 6570 | 67864 | 6280 |

1 Według faktycznego miejsca pracy i rodzaju działalności. 2 Bez pracujących w jednostkach budżetowych działających w zakresie

1 By actual workplace and kind of activity. 2 Excluding budgetary entities conducting activity within the scope of national defence

| Z liczby ogółem <i>Of total</i> | | | | | | | | | | | Lp. No. |
|--|---|---|---|--|--|---|---------------------------|---|--|--|------------|
| zakwaterowanie i gastronomia Δ <i>accommodation and catering Δ</i> | informacja i komunikacja <i>information and communication</i> | działalność finansowa i ubezpieczeniowa <i>financial and insurance activities</i> | obsługa rynku nieruchomości <i>real estate activities</i> | działalność profesjonalna, naukowa i techniczna <i>professional, scientific and technical activities</i> | administrowanie i działalność wspierająca Δ <i>administrative and support service activities</i> | administracja publiczna i obrona narodo- wa; obowiązkowe zabezpieczenia społeczne <i>public administration and defence; compulsory social security</i> | edukacja <i>education</i> | opieka zdrowotna i pomoc społeczna <i>human health and social work activities</i> | działalność związana z kulturą, rozrywką i rekreacją <i>arts, entertainment and recreation</i> | pozostała działalność usługowa <i>other service activities</i> | |
| 4744 | 2158 | 5469 | 3048 | 8322 | 8322 | 16689 | 26390 | 19084 | 3694 | 4723 | 1 |
| 3072 | 704 | 3952 | 1584 | 4143 | 3401 | 10205 | 20871 | 15493 | 2274 | 2680 | 2 |
| 260 | 124 | 991 | 718 | 808 | 165 | 16684 | 25121 | 13347 | 2597 | 15 | 3 |
| 183 | 46 | 801 | 366 | 565 | 113 | # | 20068 | 11012 | 1712 | # | 4 |
| 4484 | 2034 | 4478 | 2330 | 7514 | 8157 | 5 | 1269 | 5737 | 1097 | 4708 | 5 |
| 2889 | 658 | 3151 | 1218 | 3578 | 3288 | # | 803 | 4481 | 562 | # | 6 |
| 8867 | 7381 | 9691 | 6063 | 14284 | 15246 | 31008 | 57260 | 43237 | 7114 | 8880 | 7 |
| 5936 | 2396 | 6866 | 2991 | 6706 | 5832 | 18431 | 43725 | 34374 | 4184 | 4477 | 8 |
| 790 | 206 | 1167 | 1384 | 2648 | 754 | 30914 | 53473 | 32382 | 5494 | 9 | 9 |
| 573 | 78 | 902 | 678 | 1314 | 285 | 18415 | 41160 | 26037 | 3437 | 4 | 10 |
| 8077 | 7175 | 8524 | 4679 | 11636 | 14492 | 94 | 3787 | 10855 | 1620 | 8871 | 11 |
| 5363 | 2318 | 5964 | 2313 | 5392 | 5547 | 16 | 2565 | 8337 | 747 | 4473 | 12 |
| 4708 | 3555 | 6791 | 3959 | 8350 | 6250 | 20710 | 33697 | 22959 | 4014 | 5370 | 13 |
| 3284 | 1215 | 4829 | 1988 | 4123 | 2742 | 12238 | 25866 | 18394 | 2318 | 3001 | 14 |
| 499 | 200 | 990 | 785 | 991 | 132 | 20695 | 31637 | 17461 | 3270 | 23 | 15 |
| 409 | 74 | 755 | 365 | 535 | 31 | 12238 | 24488 | 14304 | 1995 | 12 | 16 |
| 4209 | 3355 | 5801 | 3174 | 7359 | 6118 | 15 | 2060 | 5498 | 744 | 5347 | 17 |
| 2875 | 1141 | 4074 | 1623 | 3588 | 2711 | — | 1378 | 4090 | 323 | 2989 | 18 |
| 17236 | 16011 | 22507 | 15839 | 28880 | 21966 | 35792 | 64945 | 42026 | 8662 | 12357 | 19 |
| 11095 | 5276 | 15339 | 7265 | 13779 | 9381 | 22693 | 50121 | 34067 | 5272 | 7520 | 20 |
| 764 | 413 | 2383 | 4475 | 3250 | 369 | 35506 | 58220 | 26673 | 6246 | 101 | 21 |
| 493 | 142 | 1798 | 1842 | 1712 | 248 | 22674 | 45302 | 22167 | 4055 | 38 | 22 |
| 16472 | 15598 | 20124 | 11364 | 25630 | 21597 | 286 | 6725 | 15353 | 2416 | 12256 | 23 |
| 10602 | 5134 | 13541 | 5423 | 12067 | 9133 | 19 | 4819 | 11900 | 1217 | 7482 | 24 |

obrony narodowej i bezpieczeństwa publicznego.

and public safety.

TABL. 6. PRACUJĄCY^{1,2} WEDŁUG SEKCJI, WOJEWÓDZTW I SEKTORÓW WŁASNOŚCI (cd.)
EMPLOYED PERSONS^{1,2} BY SECTIONS VOIVODSHIPS AND OWNERSHIP SECTORS (cont.)
Stan w dniu 31 XII 2011 r.
As of 31 XII 2011

| Lp. No. | WYSZCZEGÓLNIENIE SPECIFICATION o — ogółem total k — w tym kobiety of which women | Ogółem Total | rolnictwo, leśnictwo, łowiectwo i rybactwo agriculture, forestry and fishing | | przemysł industry | | budo- wnictwo construc- tion | handel; naprawa poja- zdów samocho- dowych Δ trade; repair of motor ve- hicles Δ | tran- sport i gospo- darka magazy- nowa transport and storage |
|------------|---|-----------------|---|---|-------------------|---|---------------------------------------|--|---|
| | | | razem total | w tym rol- nictwo of which agri- culture | razem total | w tym prze- twór- stwo prze- my- słowe of which manu- factu- ring | | | |
| 1 | Śląskie | 1648115 | 102537 | 99728 | 491298 | 333419 | 117207 | 272647 | 95895 |
| 2 | k | 735007 | 51760 | 51360 | 128024 | 106003 | 12172 | 146881 | 24632 |
| 3 | sektor publiczny..... o | 453522 | 1410 | 260 | 138180 | 12533 | 1656 | 365 | 34749 |
| 4 | public sector..... k | 243578 | 336 | 91 | 19113 | 2874 | 345 | 204 | 13919 |
| 5 | sektor prywatny..... o | 1194593 | 101127 | 99468 | 353118 | 320886 | 115551 | 272282 | 61146 |
| 6 | private sector..... k | 491429 | 51424 | 51269 | 108911 | 103129 | 11827 | 146677 | 10713 |
| 7 | Świętokrzyskie | 462764 | 149705 | 148052 | 81922 | 70347 | 27974 | 60032 | 20385 |
| 8 | k | 217042 | 74528 | 74268 | 21762 | 19580 | 2681 | 31743 | 4060 |
| 9 | sektor publiczny..... o | 94868 | 938 | 150 | 8906 | 3703 | 284 | 92 | 7899 |
| 10 | public sector..... k | 61343 | 223 | 52 | 2115 | 1067 | 72 | 24 | 2537 |
| 11 | sektor prywatny..... o | 367896 | 148767 | 147902 | 73016 | 66644 | 27690 | 59940 | 12486 |
| 12 | private sector..... k | 155699 | 74305 | 74216 | 19647 | 18513 | 2609 | 31719 | 1523 |
| 13 | Warmińsko-mazurskie | 422880 | 69627 | 64817 | 98538 | 88136 | 27833 | 61480 | 19566 |
| 14 | k | 197384 | 28382 | 27610 | 31236 | 29114 | 2618 | 33262 | 4409 |
| 15 | sektor publiczny..... o | 107882 | 2619 | 372 | 9039 | 1385 | 328 | 99 | 8067 |
| 16 | public sector..... k | 70191 | 641 | 115 | 2441 | 805 | 71 | 23 | 2818 |
| 17 | sektor prywatny..... o | 314998 | 67008 | 64445 | 89499 | 86751 | 27505 | 61381 | 11499 |
| 18 | private sector..... k | 127193 | 27741 | 27495 | 28795 | 28309 | 2547 | 33239 | 1591 |
| 19 | Wielkopolskie | 1350237 | 212181 | 207153 | 335137 | 303916 | 94708 | 224483 | 73093 |
| 20 | k | 610797 | 95694 | 94839 | 108456 | 102767 | 9634 | 117384 | 17704 |
| 21 | sektor publiczny..... o | 258876 | 4723 | 2608 | 25642 | 4060 | 1691 | 297 | 22330 |
| 22 | public sector..... k | 164402 | 1133 | 597 | 4845 | 834 | 282 | 78 | 7735 |
| 23 | sektor prywatny..... o | 1091361 | 207458 | 204545 | 309495 | 299856 | 93017 | 224186 | 50763 |
| 24 | private sector..... k | 446395 | 94561 | 94242 | 103611 | 101933 | 9352 | 117306 | 9969 |
| 25 | Zachodniopomorskie | 511273 | 49825 | 44011 | 101853 | 86591 | 37431 | 86501 | 33866 |
| 26 | k | 244416 | 19768 | 18755 | 33495 | 30065 | 3925 | 46639 | 8256 |
| 27 | sektor publiczny..... o | 139912 | 2768 | 490 | 16912 | 4876 | 399 | 182 | 12133 |
| 28 | public sector..... k | 87879 | 799 | 143 | 3614 | 829 | 109 | 51 | 4808 |
| 29 | sektor prywatny..... o | 371361 | 47057 | 43521 | 84941 | 81715 | 37032 | 86319 | 21733 |
| 30 | private sector..... k | 156537 | 18969 | 18612 | 29881 | 29236 | 3816 | 46588 | 3448 |

1 Według faktycznego miejsca pracy i rodzaju działalności. 2 Bez pracujących w jednostkach budżetowych działających w zakresie

1 By actual workplace and kind of activity. 2 Excluding budgetary entities conducting activity within the scope of national defence

| Z liczby ogółem <i>Of total</i> | | | | | | | | | | | Lp. No. |
|---|---|--|--|---|---|--|------------------------------|--|---|---|------------|
| zakwaterowanie i gastronomia Δ <i>accommodation and catering Δ</i> | informacja i komunikacja informacyjna i komunikacyjna <i>information and communication</i> | działalność finansowa i ubezpieczeniowa <i>financial and insurance activities</i> | obsługa rynku nieruchomości Δ <i>real estate activities</i> | działalność profesjonalna, naukowa i techniczna <i>professional, scientific and technical activities</i> | administrowanie i działalność wspierająca Δ <i>administrative and support service activities</i> | administracja publiczna i obrona narodo- wa; obowiązkowe zabezpieczenia społeczne <i>public administration and defence; compulsory social security</i> | edukacja <i>education</i> | opieka zdrowotna i pomoc społeczna <i>human health and social work activities</i> | działalność związana z kulturą, rozrywką i rekreacją <i>arts, entertainment and recreation</i> | pozostała działalność usługowa <i>other service activities</i> | |
| 28168 | 25147 | 37507 | 25840 | 60116 | 60915 | 62178 | 124939 | 96988 | 21270 | 25463 | 1 |
| 18444 | 8665 | 25634 | 14160 | 28733 | 26397 | 41469 | 99729 | 79294 | 13018 | 15995 | 2 |
| 883 | 1414 | 4745 | 6312 | 7504 | 2675 | 62024 | 115266 | 62278 | 13803 | 258 | 3 |
| 670 | 533 | 3785 | 3643 | 4398 | 1018 | 41440 | 93414 | 51766 | 8867 | 127 | 4 |
| 27285 | 23733 | 32762 | 19528 | 52612 | 58240 | 154 | 9673 | 34710 | 7467 | 25205 | 5 |
| 17774 | 8132 | 21849 | 10517 | 24335 | 25379 | 29 | 6315 | 27528 | 4151 | 15868 | 6 |
| 5140 | 2820 | 5700 | 3679 | 9230 | 8125 | 19497 | 31474 | 27843 | 4215 | 5023 | 7 |
| 3492 | 969 | 4058 | 1728 | 4505 | 3396 | 12150 | 24565 | 22111 | 2500 | 2794 | 8 |
| 282 | 154 | 892 | 692 | 1127 | 327 | 19493 | 29409 | 21036 | 3305 | 32 | 9 |
| 208 | 51 | 709 | 304 | 745 | 137 | # | 23203 | 16805 | 2053 | # | 10 |
| 4858 | 2666 | 4808 | 2987 | 8103 | 7798 | 4 | 2065 | 6807 | 910 | 4991 | 11 |
| 3284 | 918 | 3349 | 1424 | 3760 | 3259 | # | 1362 | 5306 | 447 | # | 12 |
| 7619 | 3315 | 8170 | 5320 | 10435 | 10750 | 24999 | 38251 | 26165 | 4661 | 6151 | 13 |
| 5075 | 1196 | 5974 | 2760 | 5102 | 4791 | 15169 | 29693 | 21239 | 2858 | 3620 | 14 |
| 420 | 164 | 1345 | 1519 | 1204 | 343 | 24954 | 35302 | 18725 | 3638 | 116 | 15 |
| 292 | 51 | 1081 | 835 | 757 | 192 | 15154 | 27579 | 15835 | 2363 | 58 | 16 |
| 7199 | 3151 | 6825 | 3801 | 9231 | 10407 | 45 | 2949 | 7440 | 1023 | 6035 | 17 |
| 4783 | 1145 | 4893 | 1925 | 4345 | 4599 | 15 | 2114 | 5404 | 495 | 3562 | 18 |
| 19821 | 21129 | 27138 | 15888 | 46752 | 38076 | 48366 | 101480 | 61306 | 11379 | 19300 | 19 |
| 12590 | 7012 | 18205 | 7620 | 22973 | 16598 | 31103 | 78401 | 48987 | 6729 | 11707 | 20 |
| 1230 | 577 | 4084 | 2827 | 5304 | 1982 | 48328 | 90610 | 41283 | 7814 | 154 | 21 |
| 864 | 225 | 2974 | 1324 | 2881 | 1031 | 31084 | 70924 | 34023 | 4922 | 77 | 22 |
| 18591 | 20552 | 23054 | 13061 | 41448 | 36094 | 38 | 10870 | 20023 | 3565 | 19146 | 23 |
| 11726 | 6787 | 15231 | 6296 | 20092 | 15567 | 19 | 7477 | 14964 | 1807 | 11630 | 24 |
| 15876 | 7237 | 11315 | 8520 | 17085 | 16284 | 30886 | 45820 | 32785 | 6418 | 9571 | 25 |
| 10277 | 2384 | 8107 | 4476 | 8331 | 7633 | 19100 | 35525 | 26493 | 3973 | 6034 | 26 |
| 1311 | 409 | 1911 | 2918 | 1252 | 473 | 30880 | 41851 | 21858 | 4544 | 111 | 27 |
| 875 | 149 | 1478 | 1484 | 835 | 261 | 19100 | 32750 | 18554 | 2957 | 55 | 28 |
| 14565 | 6828 | 9404 | 5602 | 15833 | 15811 | 6 | 3969 | 10927 | 1874 | 9460 | 29 |
| 9402 | 2235 | 6629 | 2992 | 7496 | 7372 | — | 2775 | 7939 | 1016 | 5979 | 30 |

obrony narodowej i bezpieczeństwa publicznego.

and public safety.

TABL. 7. PRACUJĄCY^{1,2} WEDŁUG WOJEWÓDZTW I SEKTORÓW WŁASNOŚCI W POŁĄCZONYCH SEKCJACH

Stan w dniu 31 XII 2011 r.

EMPLOYED PERSONS^{1,2} BY VOIVODSHIPS AND OWNERSHIP SECTORS, BY CONNECTED SECTIONS

As of 31 XII 2011

| WYSZCZEGÓLNIENIE SPECIFICATION o — ogółem total k — w tym kobiety of which women | Ogółem Total | Z liczby ogółem Of total | | | | |
|---|-----------------|--|--|--|--|--|
| | | rolnictwo, leśnictwo, łowiectwo i rybactwo agriculture, forestry and fishing | przemysł i budo- wnictwo industry ³ and construction | handel; naprawa pojazdów samocho- dowychΔ, transport i gospodarka maga- zynowa, zakwate- rowanie i gastro- nomiaΔ, informa- cja i komunikacja trade; repair of motor vehiclesΔ, transportation and storage, accommo- dation and cate- ringΔ, information and communication | działalność finansowa i ubezpie- czeniowa, obsługa ryнку nierucho- mościΔ financial and insur- ance activities, real estate activities | pozostałe usługi ⁴ other services ⁴ |
| P O L S K A o | 13911203 | 2379575 | 3808064 | 3395638 | 544983 | 3782943 |
| P O L A N D k | 6519877 | 1127954 | 987303 | 1559453 | 327868 | 2517299 |
| sektor publiczny o | 3165083 | 33540 | 400481 | 294835 | 94225 | 2342002 |
| public sector k | 1977529 | 8607 | 76856 | 111831 | 57775 | 1722460 |
| sektor prywatny o | 10746120 | 2346035 | 3407583 | 3100803 | 450758 | 1440941 |
| private sector k | 4542348 | 1119347 | 910447 | 1447622 | 270093 | 794839 |
| Dolnośląskie o | 1011328 | 88400 | 321067 | 255470 | 43677 | 302714 |
| k | 472910 | 39913 | 86593 | 118590 | 27189 | 200625 |
| sektor publiczny o | 226951 | 2899 | 20610 | 21653 | 7754 | 174035 |
| public sector k | 147242 | 655 | 4831 | 8146 | 4844 | 128766 |
| sektor prywatny o | 784377 | 85501 | 300457 | 233817 | 35923 | 128679 |
| private sector k | 325668 | 39258 | 81762 | 110444 | 22345 | 71859 |
| Kujawsko-pomorskie o | 683549 | 107586 | 206100 | 160974 | 25114 | 183775 |
| k | 312451 | 46353 | 56207 | 74294 | 13442 | 122155 |
| sektor publiczny o | 156914 | 1971 | 15748 | 14065 | 5580 | 119550 |
| public sector k | 98306 | 487 | 3300 | 5079 | 2860 | 86580 |
| sektor prywatny o | 526635 | 105615 | 190352 | 146909 | 19534 | 64225 |
| private sector k | 214145 | 45866 | 52907 | 69215 | 10582 | 35575 |

1 Według faktycznego miejsca pracy i rodzaju działalności. 2 Bez pracujących w jednostkach budżetowych działających w zakresie obrony narodowej i bezpieczeństwa publicznego. 3 Pod pojęciem „Przemysł i budownictwo” rozumie się sekcje: Górnictwo i wydobywanie; Przetwórstwo przemysłowe; Wytwarzanie i zaopatrywanie w energię elektryczną, gaz, parę wodną i gorącą wodęΔ; Dostawa wody; gospodarowanie ściekami i odpadami; rekultywacjaΔ; oraz Budownictwo. 4 Pod pojęciem „Pozostałe usługi” rozumie się sekcje: Działalność profesjonalna, naukowa i techniczna; Administrowanie i działalność wspierająca Δ; Administracja publiczna i obrona narodowa, obowiązkowe zabezpieczenia społeczne; Edukacja; Opieka zdrowotna i pomoc społeczna; Działalność związana z kulturą, rozrywką i rekreacją oraz Pozostała działalność usługowa.

1 By actual workplace and kind of activity. 2 Excluding budgetary entities conducting activity within the scope of national defence and public safety. 3 The term "Industry and construction" is understood as the following sections: Mining and quarrying; Manufacturing; Electricity, gas, steam and air conditioning supply; Water supply; sewerage, waste management and remediation activities; and Construction. 4 The term "Other services" is understood as the following sections: Professional, scientific and technical activities; Administrative and support service; Public administration and defence, compulsory social security; Education; Human health and social work activities; Arts, entertainment and recreation and Other service activities.

TABL. 7. **PRACUJĄCY^{1,2} WEDŁUG WOJEWÓDZTW I SEKTORÓW WŁASNOŚCI W POŁĄCZONYCH SEKCJACH (cd.)**

Stan w dniu 31 XII 2011 r.

EMPLOYED PERSONS^{1,2} BY VOIVODSHIPS AND OWNERSHIP SECTORS, BY CONNECTED SECTIONS (cont.)

As of 31 XII 2011

| WYSZCZEGÓLNIENIE SPECIFICATION <i>o</i> — ogółem total <i>k</i> — w tym kobiety of which women | Ogółem Total | Z liczby ogółem <i>Of total</i> | | | | | |
|---|-----------------|---|---|--|---|---|---------------|
| | | rolnictwo, leśnictwo, łowiectwo i rybactwo <i>agriculture, forestry and fishing</i> | przemysł ³ i budo- wnictwo <i>industry³ and construction</i> | handel; naprawa pojazdów samocho- dowychΔ, transport i gospodarka maga- zynowa, zakwate- rowanie i gastro- nomiaΔ, informa- cja i komunikacja <i>trade ; repair of motor vehiclesΔ, transportation and storage, accommo- dation and cate- ringΔ, information and communication</i> | działalność finansowa i ubezpie- czeniowa, obsługa ryнку nierucho- mościΔ <i>financial and insur- ance activities, real estate activities</i> | pozostałe usługi ⁴ <i>other services⁴</i> | |
| Lubelskie | <i>o</i> | 803560 | 308008 | 143474 | 144349 | 20465 | 187264 |
| | <i>k</i> | 388168 | 149216 | 34589 | 64850 | 12352 | 127161 |
| sektor publiczny | <i>o</i> | 176650 | 1507 | 20219 | 15202 | 3419 | 136303 |
| <i>public sector</i> | <i>k</i> | 109680 | 365 | 3958 | 5044 | 1924 | 98389 |
| sektor prywatny | <i>o</i> | 626910 | 306501 | 123255 | 129147 | 17046 | 50961 |
| <i>private sector</i> | <i>k</i> | 278488 | 148851 | 30631 | 59806 | 10428 | 28772 |
| Lubuskie | <i>o</i> | 324565 | 36004 | 104076 | 82235 | 10375 | 91875 |
| | <i>k</i> | 152187 | 15356 | 31566 | 37534 | 6550 | 61181 |
| sektor publiczny | <i>o</i> | 77006 | 2112 | 7297 | 6937 | 2459 | 58201 |
| <i>public sector</i> | <i>k</i> | 49582 | 518 | 1709 | 2669 | 1432 | 43254 |
| sektor prywatny | <i>o</i> | 247559 | 33892 | 96779 | 75298 | 7916 | 33674 |
| <i>private sector</i> | <i>k</i> | 102605 | 14838 | 29857 | 34865 | 5118 | 17927 |
| Łódzkie | <i>o</i> | 933578 | 179212 | 265379 | 214436 | 32197 | 242354 |
| | <i>k</i> | 445597 | 84967 | 81627 | 96343 | 19957 | 162703 |
| sektor publiczny | <i>o</i> | 203300 | 1410 | 23553 | 19061 | 4965 | 154311 |
| <i>public sector</i> | <i>k</i> | 129054 | 436 | 4177 | 6592 | 3478 | 114371 |
| sektor prywatny | <i>o</i> | 730278 | 177802 | 241826 | 195375 | 27232 | 88043 |
| <i>private sector</i> | <i>k</i> | 316543 | 84531 | 77450 | 89751 | 16479 | 48332 |
| Małopolskie | <i>o</i> | 1240844 | 272639 | 306820 | 295505 | 37452 | 328428 |
| | <i>k</i> | 596473 | 142636 | 71978 | 138989 | 23127 | 219743 |
| sektor publiczny | <i>o</i> | 254961 | 1455 | 25635 | 22355 | 4562 | 200954 |
| <i>public sector</i> | <i>k</i> | 165950 | 402 | 5155 | 9291 | 3053 | 148049 |
| sektor prywatny | <i>o</i> | 985883 | 271184 | 281185 | 273150 | 32890 | 127474 |
| <i>private sector</i> | <i>k</i> | 430523 | 142234 | 66823 | 129698 | 20074 | 71694 |
| Mazowieckie | <i>o</i> | 2262092 | 300603 | 449417 | 656707 | 153259 | 702106 |
| | <i>k</i> | 1091416 | 137339 | 123044 | 290613 | 87715 | 452705 |
| sektor publiczny | <i>o</i> | 512422 | 2732 | 36838 | 57104 | 25348 | 390400 |
| <i>public sector</i> | <i>k</i> | 330807 | 1005 | 10751 | 22592 | 15060 | 281399 |
| sektor prywatny | <i>o</i> | 1749670 | 297871 | 412579 | 599603 | 127911 | 311706 |
| <i>private sector</i> | <i>k</i> | 760609 | 136334 | 112293 | 268021 | 72655 | 171306 |

Notki patrz na str. 48. See notes on page 48.

TABL. 7. PRACUJĄCY^{1,2} WEDŁUG WOJEWÓDZTW I SEKTORÓW WŁASNOŚCI W POŁĄCZONYCH SEKCJACH (cd.)

Stan w dniu 31 XII 2011 r.

EMPLOYED PERSONS^{1,2} BY VOIVODSHIPS AND OWNERSHIP SECTORS, BY CONNECTED SECTIONS (cont.)

As of 31 XII 2011

| WYSZCZEGÓLNIENIE SPECIFICATION o — ogółem total k — w tym kobiety of which women | Ogółem Total | Z liczby ogółem Of total | | | | |
|---|-----------------|--|---|--|--|--|
| | | rolnictwo, leśnictwo, łowiectwo i rybactwo agriculture, forestry and fishing | przemysł ³ i budo- wnictwo industry ³ and construction | handel; naprawa pojazdów samocho- dowychΔ, transport i gospodarka maga- zynowa, zakwate- rowanie i gastro- nomiaΔ, informa- cja i komunikacja trade; repair of motor vehiclesΔ, transportation and storage, accommo- dation and cate- ringΔ, information and communication | działalność finansowa i ubezpie- czeniowa, obsługa ryнку nierucho- mościΔ financial and insur- ance activities, real estate activities | pozostałe usługi ⁴ other services ⁴ |
| Opolskie o | 314242 | 50551 | 100067 | 67883 | 8517 | 87224 |
| k | 143831 | 22926 | 24079 | 32223 | 5536 | 59067 |
| sektor publiczny | 76343 | 1544 | 7636 | 6717 | 1709 | 58737 |
| public sector | k 49388 | 327 | 1453 | 2762 | 1167 | 43679 |
| sektor prywatny | 237899 | 49007 | 92431 | 61166 | 6808 | 28487 |
| private sector | k 94443 | 22599 | 22626 | 29461 | 4369 | 15388 |
| Podkarpackie o | 794727 | 259764 | 196744 | 145436 | 15754 | 177029 |
| k | 375646 | 136851 | 44501 | 66708 | 9857 | 117729 |
| sektor publiczny | 163018 | 2065 | 19385 | 13343 | 2551 | 125674 |
| public sector | k 100780 | 465 | 3665 | 4418 | 1580 | 90652 |
| sektor prywatny | 631709 | 257699 | 177359 | 132093 | 13203 | 51355 |
| private sector | k 274866 | 136386 | 40836 | 62290 | 8277 | 27077 |
| Podlaskie o | 403128 | 126584 | 83060 | 81384 | 10750 | 101350 |
| k | 189714 | 54605 | 21506 | 38104 | 6817 | 68682 |
| sektor publiczny | 90924 | 1469 | 5171 | 8300 | 1775 | 74209 |
| public sector | k 58996 | 355 | 1046 | 2872 | 1120 | 53603 |
| sektor prywatny | 312204 | 125115 | 77889 | 73084 | 8975 | 27141 |
| private sector | k 130718 | 54250 | 20460 | 35232 | 5697 | 15079 |
| Pomorskie o | 744321 | 66349 | 217959 | 207039 | 38346 | 214628 |
| k | 346838 | 27660 | 57610 | 96131 | 22604 | 142833 |
| sektor publiczny | 171534 | 1918 | 15352 | 17041 | 6858 | 130365 |
| public sector | k 110351 | 460 | 3804 | 6251 | 3640 | 96196 |
| sektor prywatny | 572787 | 64431 | 202607 | 189998 | 31488 | 84263 |
| private sector | k 236487 | 27200 | 53806 | 89880 | 18964 | 46637 |
| Śląskie o | 1648115 | 102537 | 608505 | 421857 | 63347 | 451869 |
| k | 735007 | 51760 | 140196 | 198622 | 39794 | 304635 |
| sektor publiczny | 453522 | 1410 | 139836 | 37411 | 11057 | 263808 |
| public sector | k 243578 | 336 | 19458 | 15326 | 7428 | 201030 |
| sektor prywatny | 1194593 | 101127 | 468669 | 384446 | 52290 | 188061 |
| private sector | k 491429 | 51424 | 120738 | 183296 | 32366 | 103605 |

Notki patrz na str. 48. See notes on page 48.

TABL. 7. **PRACUJĄCY^{1,2} WEDŁUG WOJEWÓDZTW I SEKTORÓW WŁASNOŚCI
W POŁĄCZONYCH SEKCJACH (dok.)**

Stan w dniu 31 XII 2011 r.

**EMPLOYED PERSONS^{1,2} BY VOIVODSHIPS AND OWNERSHIP SECTORS,
BY CONNECTED SECTIONS (cont.)**

As of 31 XII 2011

| WYSZCZEGÓLNIENIE SPECIFICATION o — ogółem total k — w tym kobiety of which women | Ogółem Total | Z liczby ogółem Of total | | | | |
|---|-----------------|--|---|---|--|--|
| | | rolnictwo, leśnictwo, łowiectwo i rybactwo agriculture, forestry and fishing | przemysł ³ i budo- wnictwo industry ³ and construction | handel; naprawa pojazdów samocho- dowychΔ, transport i gospodarka maga- zynowa, zakwate- rowanie i gastro- nomiaΔ, informa- cja i komunikacja trade ; repair of motor vehiclesΔ, transportation and storage, accommo- dation and cate- ringΔ, information and communication | działalność finansowa i ubezpie- czeniowa, obsługa ryнку nierucho- mościΔ financial and insur- ance activities, real estate activities | pozostałe usługi ⁴ other services ⁴ |
| Świętokrzyskie o | 462764 | 149705 | 109896 | 88377 | 9379 | 105407 |
| k | 217042 | 74528 | 24443 | 40264 | 5786 | 72021 |
| sektor publiczny | 94868 | 938 | 9190 | 8427 | 1584 | 74729 |
| public sector k | 61343 | 223 | 2187 | 2820 | 1013 | 55100 |
| sektor prywatny | 367896 | 148767 | 100706 | 79950 | 7795 | 30678 |
| private sector k | 155699 | 74305 | 22256 | 37444 | 4773 | 16921 |
| Warmińsko-mazurskie o | 422880 | 69627 | 126371 | 91980 | 13490 | 121412 |
| k | 197384 | 28382 | 33854 | 43942 | 8734 | 82472 |
| sektor publiczny | 107882 | 2619 | 9367 | 8750 | 2864 | 84282 |
| public sector k | 70191 | 641 | 2512 | 3184 | 1916 | 61938 |
| sektor prywatny | 314998 | 67008 | 117004 | 83230 | 10626 | 37130 |
| private sector k | 127193 | 27741 | 31342 | 40758 | 6818 | 20534 |
| Wielkopolskie o | 1350237 | 212181 | 429845 | 338526 | 43026 | 326659 |
| k | 610797 | 95694 | 118090 | 154690 | 25825 | 216498 |
| sektor publiczny | 258876 | 4723 | 27333 | 24434 | 6911 | 195475 |
| public sector k | 164402 | 1133 | 5127 | 8902 | 4298 | 144942 |
| sektor prywatny | 1091361 | 207458 | 402512 | 314092 | 36115 | 131184 |
| private sector k | 446395 | 94561 | 112963 | 145788 | 21527 | 71556 |
| Zachodniopomorskie o | 511273 | 49825 | 139284 | 143480 | 19835 | 158849 |
| k | 244416 | 19768 | 37420 | 67556 | 12583 | 107089 |
| sektor publiczny | 139912 | 2768 | 17311 | 14035 | 4829 | 100969 |
| public sector k | 87879 | 799 | 3723 | 5883 | 2962 | 74512 |
| sektor prywatny | 371361 | 47057 | 121973 | 129445 | 15006 | 57880 |
| private sector k | 156537 | 18969 | 33697 | 61673 | 9621 | 32577 |

Notki patrz na str. 48. See notes on page 48.

TABL. 8. PRACUJĄCY^{1,2} WEDŁUG REGIONÓW, SEKCJI I SEKTORÓW WŁASNOŚCI
EMPLOYED PERSONS^{1,2} BY REGIONS, SECTIONS AND OWNERSHIP SECTORS
Stan w dniu 31 XII 2011 r.
As of 31 XII 2011

| Lp. No. | WYSZCZEGÓLNIENIE SPECIFICATION o — ogółem total k — w tym kobiety of which women | Ogółem Total | rolnictwo, leśnictwo, łowiectwo i rybactwo agriculture, forestry and fishing | | |
|------------|---|-------------------|--|----------------|---|
| | | | | razem total | górnictwo i wydobywanie mining and quarrying |
| 1 | P O L S K A | o 13911203 | 2379575 | 2904313 | 188426 |
| 2 | P O L A N D | k 6519877 | 1127954 | 892226 | 19845 |
| 3 | sektor publiczny | o 3165083 | 33540 | 383427 | 133571 |
| 4 | public sector | k 1977529 | 8607 | 72941 | 14040 |
| 5 | sektor prywatny | o 10746120 | 2346035 | 2520886 | 54855 |
| 6 | private sector | k 4542348 | 1119347 | 819285 | 5805 |
| 7 | Region centralny | o 3195670 | 479815 | 530994 | 8991 |
| 8 | | k 1537013 | 222306 | 182742 | 1533 |
| 9 | sektor publiczny | o 715722 | 4142 | 57278 | 5693 |
| 10 | public sector | k 459861 | 1441 | 14247 | 883 |
| 11 | sektor prywatny | o 2479948 | 475673 | 473716 | 3298 |
| 12 | private sector | k 1077152 | 220865 | 168495 | 650 |
| 13 | Region południowy | o 2888959 | 375176 | 705765 | 124500 |
| 14 | | k 1331480 | 194396 | 190361 | 12705 |
| 15 | sektor publiczny | o 708483 | 2865 | 160951 | 107459 |
| 16 | public sector | k 409528 | 738 | 23501 | 10920 |
| 17 | sektor prywatny | o 2180476 | 372311 | 544814 | 17041 |
| 18 | private sector | k 921952 | 193658 | 166860 | 1785 |
| 19 | Region wschodni | o 2464179 | 844061 | 400366 | 14613 |
| 20 | | k 1170570 | 415200 | 112538 | 1477 |
| 21 | sektor publiczny | o 525460 | 5979 | 50195 | 7367 |
| 22 | public sector | k 330799 | 1408 | 9887 | 613 |
| 23 | sektor prywatny | o 1938719 | 838082 | 350171 | 7246 |
| 24 | private sector | k 839771 | 413792 | 102651 | 864 |
| 25 | Region północno-zachodni | o 2186075 | 298010 | 521440 | 11644 |
| 26 | | k 1007400 | 130818 | 171538 | 1423 |
| 27 | sektor publiczny | o 475794 | 9603 | 49593 | 8767 |
| 28 | public sector | k 301863 | 2450 | 10111 | 954 |
| 29 | sektor prywatny | o 1710281 | 288407 | 471847 | 2877 |
| 30 | private sector | k 705537 | 128368 | 161427 | 469 |
| 31 | Region południowo-zachodni | o 1325570 | 138951 | 329098 | 25853 |
| 32 | | k 616741 | 62839 | 101684 | 2238 |
| 33 | sektor publiczny | o 303294 | 4443 | 27417 | 4137 |
| 34 | public sector | k 196630 | 982 | 6148 | 624 |
| 35 | sektor prywatny | o 1022276 | 134508 | 301681 | 21716 |
| 36 | private sector | k 420111 | 61857 | 95536 | 1614 |
| 37 | Region północny | o 1850750 | 243562 | 416650 | 2825 |
| 38 | | k 856673 | 102395 | 133363 | 469 |
| 39 | sektor publiczny | o 436330 | 6508 | 37993 | 148 |
| 40 | public sector | k 278848 | 1588 | 9047 | 46 |
| 41 | sektor prywatny | o 1414420 | 237054 | 378657 | 2677 |
| 42 | private sector | k 577825 | 100807 | 124316 | 423 |

1 Według faktycznego miejsca pracy i rodzaju działalności. 2 Bez pracujących w jednostkach budżetowych działających

1 By actual workplace and kind of activity. 2 Excluding budgetary entities conducting activity within the scope of national

| Z ogółem <i>Of total</i> | | | | | | Lp. No. |
|--|--|--|------------------------------------|--|--|------------|
| przemysł <i>industry</i> | | | | | | |
| przetwórstwo przemysłowe <i>manufacturing</i> | wytwarzanie i zaopatrywanie w energię elektryczną, gaz, parę wodną i gorącą wodę Δ <i>electricity, gas, steam and air conditioning supply</i> | dostawa wody; gospodarowanie ściekami i odpadami; rekultywacja Δ <i>water supply; sewerage, waste management and remediation activities</i> | budownictwo <i>construction</i> | handel; naprawa pojazdów samochodowych Δ <i>trade; repair of motor vehicles Δ</i> | transport i gospodarka magazynowa <i>transportation and storage</i> | |
| 2432537 | 138939 | 144411 | 903751 | 2169739 | 736090 | 1 |
| 809079 | 29881 | 33421 | 95077 | 1142705 | 174640 | 2 |
| 76155 | 80601 | 93100 | 17054 | 5705 | 261728 | 3 |
| 18781 | 17603 | 22517 | 3915 | 1726 | 94271 | 4 |
| 2356382 | 58338 | 51311 | 886697 | 2164034 | 474362 | 5 |
| 790298 | 12278 | 10904 | 91162 | 1140979 | 80369 | 6 |
| 460282 | 33047 | 28674 | 183802 | 529325 | 186432 | 7 |
| 167271 | 7382 | 6556 | 21929 | 268984 | 46194 | 8 |
| 13280 | 20254 | 18051 | 3113 | 2960 | 62223 | 9 |
| 4564 | 4586 | 4214 | 681 | 875 | 22497 | 10 |
| 447002 | 12793 | 10623 | 180689 | 526365 | 124209 | 11 |
| 162707 | 2796 | 2342 | 21248 | 268109 | 23697 | 12 |
| 515613 | 31496 | 34156 | 209560 | 460643 | 150981 | 13 |
| 162315 | 6919 | 8422 | 21813 | 246600 | 37483 | 14 |
| 18692 | 15135 | 19665 | 4520 | 564 | 54518 | 15 |
| 4106 | 3180 | 5295 | 1112 | 302 | 21528 | 16 |
| 496921 | 16361 | 14491 | 205040 | 460079 | 96463 | 17 |
| 158209 | 3739 | 3127 | 20701 | 246298 | 15955 | 18 |
| 344719 | 20600 | 20434 | 132808 | 312987 | 99972 | 19 |
| 102940 | 3834 | 4287 | 12501 | 164402 | 20858 | 20 |
| 17500 | 10126 | 15202 | 3770 | 701 | 41254 | 21 |
| 4296 | 1737 | 3241 | 969 | 149 | 12831 | 22 |
| 327219 | 10474 | 5232 | 129038 | 312286 | 58718 | 23 |
| 98644 | 2097 | 1046 | 11532 | 164253 | 8027 | 24 |
| 465918 | 19833 | 24045 | 151765 | 363731 | 128105 | 25 |
| 160357 | 4269 | 5489 | 15538 | 192609 | 30273 | 26 |
| 10010 | 14999 | 15817 | 2348 | 711 | 40779 | 27 |
| 1838 | 3515 | 3804 | 448 | 214 | 14903 | 28 |
| 455908 | 4834 | 8228 | 149417 | 363020 | 87326 | 29 |
| 158519 | 754 | 1685 | 15090 | 192395 | 15370 | 30 |
| 271450 | 15864 | 15931 | 92036 | 206160 | 68289 | 31 |
| 92133 | 3529 | 3784 | 8988 | 110624 | 16241 | 32 |
| 6536 | 5997 | 10747 | 829 | 405 | 26162 | 33 |
| 1434 | 1368 | 2722 | 136 | 91 | 9639 | 34 |
| 264914 | 9867 | 5184 | 91207 | 205755 | 42127 | 35 |
| 90699 | 2161 | 1062 | 8852 | 110533 | 6602 | 36 |
| 374555 | 18099 | 21171 | 133780 | 296893 | 102311 | 37 |
| 124063 | 3948 | 4883 | 14308 | 159486 | 23591 | 38 |
| 10137 | 14090 | 13618 | 2474 | 364 | 36792 | 39 |
| 2543 | 3217 | 3241 | 569 | 95 | 12873 | 40 |
| 364418 | 4009 | 7553 | 131306 | 296529 | 65519 | 41 |
| 121520 | 731 | 1642 | 13739 | 159391 | 10718 | 42 |

w zakresie obrony narodowej i bezpieczeństwa publicznego.
defence and public safety.

TABL. 8. PRACUJĄCY^{1,2} WEDŁUG REGIONÓW, SEKCJI I SEKTORÓW WŁASNOŚCI (dok.)
EMPLOYED PERSONS^{1,2} BY REGIONS, SECTIONS AND OWNERSHIP SECTORS (cont.)
Stan w dniu 31 XII 2011 r.
As of 31 XII 2011

| Lp. No. | WYSZCZEGÓLNIENIE SPECIFICATION o — ogółem total k — w tym kobiety of which women | zakwaterowanie i gastronomia Δ accommodation and catering Δ | informacja i komunikacja information and communi- cation | działalność finansowa i ubezpiecze- niowa financial and insurance activities | obsługa ryнку nieruchomości Δ real estate activities |
|------------|---|--|--|--|--|
| | | | | | |
| 1 | POLSKA o | 240311 | 249498 | 348010 | 196973 |
| 2 | POLAND k | 155171 | 86937 | 230894 | 96974 |
| 3 | sektor publiczny | 14474 | 12928 | 49982 | 44243 |
| 4 | public sector | 10299 | 5535 | 35874 | 21901 |
| 5 | sektor prywatny | 225837 | 236570 | 298028 | 152730 |
| 6 | private sector | 144872 | 81402 | 195020 | 75073 |
| 7 | Region centralny o | 54793 | 100593 | 127418 | 58038 |
| 8 | k | 33643 | 38135 | 79016 | 28656 |
| 9 | sektor publiczny | 3664 | 7318 | 19846 | 10467 |
| 10 | public sector | 2390 | 3422 | 12916 | 5622 |
| 11 | sektor prywatny | 51129 | 93275 | 107572 | 47571 |
| 12 | private sector | 31253 | 34713 | 66100 | 23034 |
| 13 | Region południowy o | 56709 | 49029 | 62135 | 38664 |
| 14 | k | 37019 | 16509 | 42110 | 20811 |
| 15 | sektor publiczny | 2742 | 1942 | 7468 | 8151 |
| 16 | public sector | 2043 | 744 | 5852 | 4629 |
| 17 | sektor prywatny | 53967 | 47087 | 54667 | 30513 |
| 18 | private sector | 34976 | 15765 | 36258 | 16182 |
| 19 | Region wschodni o | 26777 | 19810 | 35250 | 21098 |
| 20 | k | 18070 | 6596 | 24801 | 10011 |
| 21 | sektor publiczny | 2345 | 972 | 4782 | 4547 |
| 22 | public sector | 1790 | 384 | 3593 | 2044 |
| 23 | sektor prywatny | 24432 | 18838 | 30468 | 16551 |
| 24 | private sector | 16280 | 6212 | 21208 | 7967 |
| 25 | Region północno-zachodni o | 41177 | 31228 | 44544 | 28692 |
| 26 | k | 26507 | 10391 | 30676 | 14282 |
| 27 | sektor publiczny | 2738 | 1178 | 6874 | 7325 |
| 28 | public sector | 1885 | 452 | 5153 | 3539 |
| 29 | sektor prywatny | 38439 | 30050 | 37670 | 21367 |
| 30 | private sector | 24622 | 9939 | 25523 | 10743 |
| 31 | Region południowo-zachodni o | 26194 | 22710 | 34470 | 17724 |
| 32 | k | 17400 | 6548 | 23561 | 9164 |
| 33 | sektor publiczny | 1238 | 565 | 4507 | 4956 |
| 34 | public sector | 976 | 202 | 3564 | 2447 |
| 35 | sektor prywatny | 24956 | 22145 | 29963 | 12768 |
| 36 | private sector | 16424 | 6346 | 19997 | 6717 |
| 37 | Region północny o | 34661 | 26128 | 44193 | 32757 |
| 38 | k | 22532 | 8758 | 30730 | 14050 |
| 39 | sektor publiczny | 1747 | 953 | 6505 | 8797 |
| 40 | public sector | 1215 | 331 | 4796 | 3620 |
| 41 | sektor prywatny | 32914 | 25175 | 37688 | 23960 |
| 42 | private sector | 21317 | 8427 | 25934 | 10430 |

1 Według faktycznego miejsca pracy i rodzaju działalności. 2 Bez pracujących w jednostkach budżetowych działających
1 By actual workplace and kind of activity. 2 Excluding budgetary entities conducting activity within the scope of national

| Z ogółem <i>Of total</i> | | | | | | | <i>Lp. No.</i> |
|--|---|--|------------------------------|---|---|---|--------------------|
| działalność profesjonalna, naukowa i techniczna <i>professional, scientific and technical activities</i> | administrowanie i działalność wspierająca Δ <i>administrative and support service activities</i> | administracja publiczna i obrona naro- dowa; obowią- zkowe zabezpie- czenia społeczne <i>public adminis- tration and defence; com- pulsory social security</i> | edukacja <i>education</i> | opieka zdrowotna i pomoc społeczna <i>human health and social work activities</i> | działalność z kulturą, rozrywką i rekreacją <i>arts, entertainment and recreation</i> | pozostała działalność usługowa <i>other service activities</i> | |
| 511258 | 418870 | 621967 | 1085660 | 774250 | 153561 | 217377 | 1 |
| 256989 | 185287 | 392714 | 836720 | 624254 | 91407 | 129928 | 2 |
| 77297 | 11517 | 620921 | 984374 | 535618 | 109949 | 2326 | 3 |
| 44377 | 5415 | 392532 | 768234 | 441292 | 69402 | 1208 | 4 |
| 433961 | 407353 | 1046 | 101286 | 238632 | 43612 | 215051 | 5 |
| 212612 | 179872 | 182 | 68486 | 182962 | 22005 | 128720 | 6 |
| 174718 | 116004 | 157899 | 232086 | 165930 | 38173 | 59650 | 7 |
| 92003 | 52565 | 100525 | 177600 | 133626 | 21853 | 37236 | 8 |
| 33852 | 1588 | 157718 | 204402 | 118935 | 27337 | 879 | 9 |
| 20452 | 608 | 100486 | 159154 | 97942 | 16616 | 512 | 10 |
| 140866 | 114416 | 181 | 27684 | 46995 | 10836 | 58771 | 11 |
| 71551 | 51957 | 39 | 18446 | 35684 | 5237 | 36724 | 12 |
| 110057 | 92147 | 106582 | 226576 | 164074 | 36380 | 44481 | 13 |
| 53928 | 40892 | 70306 | 176816 | 133772 | 21953 | 26711 | 14 |
| 15446 | 3510 | 106304 | 207432 | 106923 | 24682 | 465 | 15 |
| 8769 | 1432 | 70245 | 163930 | 88694 | 15790 | 219 | 16 |
| 94611 | 88637 | 278 | 19144 | 57151 | 11698 | 44016 | 17 |
| 45159 | 39460 | 61 | 12886 | 45078 | 6163 | 26492 | 18 |
| 47735 | 40119 | 105143 | 187971 | 139469 | 21780 | 28833 | 19 |
| 23125 | 16692 | 62728 | 143668 | 110850 | 12989 | 15541 | 20 |
| 8141 | 1915 | 105027 | 173692 | 104817 | 17229 | 94 | 21 |
| 4414 | 856 | 62708 | 134407 | 84456 | 10866 | 37 | 22 |
| 39594 | 38204 | 116 | 14279 | 34652 | 4551 | 28739 | 23 |
| 18711 | 15836 | 20 | 9261 | 26394 | 2123 | 15504 | 24 |
| 72163 | 66649 | 97201 | 173274 | 112076 | 21285 | 34735 | 25 |
| 35287 | 29325 | 61732 | 134202 | 90136 | 12808 | 21278 | 26 |
| 7262 | 2663 | 97139 | 156930 | 75251 | 14969 | 431 | 27 |
| 4139 | 1432 | 61713 | 122917 | 62766 | 9531 | 210 | 28 |
| 64901 | 63986 | 62 | 16344 | 36825 | 6316 | 34304 | 29 |
| 31148 | 27893 | 19 | 11285 | 27370 | 3277 | 21068 | 30 |
| 48938 | 52930 | 62355 | 106533 | 82870 | 15781 | 20531 | 31 |
| 25270 | 23947 | 40107 | 81544 | 67249 | 9473 | 12102 | 32 |
| 4477 | 696 | 62315 | 97514 | 56455 | 11103 | 212 | 33 |
| 2692 | 421 | 40098 | 75482 | 46566 | 7065 | 121 | 34 |
| 44461 | 52234 | 40 | 9019 | 26415 | 4678 | 20319 | 35 |
| 22578 | 23526 | 9 | 6062 | 20683 | 2408 | 11981 | 36 |
| 57647 | 51021 | 92787 | 159220 | 109831 | 20162 | 29147 | 37 |
| 27376 | 21866 | 57316 | 122890 | 88621 | 12331 | 17060 | 38 |
| 8119 | 1145 | 92418 | 144404 | 73237 | 14629 | 245 | 39 |
| 3911 | 666 | 57282 | 112344 | 60868 | 9534 | 109 | 40 |
| 49528 | 49876 | 369 | 14816 | 36594 | 5533 | 28902 | 41 |
| 23465 | 21200 | 34 | 10546 | 27753 | 2797 | 16951 | 42 |

w zakresie obrony narodowej i bezpieczeństwa publicznego.
defence and public safety.

TABL. 9. PRACUJĄCY¹ WEDŁUG PODREGIONÓW
EMPLOYED PERSONS¹ BY SUBREGIONS

Stan w dniu 31 XII 2011 r.

As of 31 XII 2011

| WYSZCZEGÓLNIENIE SPECIFICATION | Pracujący Employed persons | | | | | |
|--------------------------------------|----------------------------|--|---|--|--|--|
| | Ogółem Total | rolnictwo, leśnictwo, łowiectwo i rybactwo agriculture, forestry and fishing | przemysł ² i budo- wnictwo industry ² and construction | handel; naprawa pojazdów samocho- dowychΔ, transport i gospodarka maga- zynowa, zakwate- rowanie i gastro- nomiaΔ, informa- cja i komunikacja trade; repair of motor vehicles Δ, transportation and storage, accommo- dation and cate- ring Δ, information and communication | działalność finansowa i ubezpie- czeniowa, obsługa ryнку nierucho- mościΔ financial and insur- ance activities, real estate activities | pozostałe usługi ³ other services ³ |
| POLSKA POLAND | 13911203 | 2379575 | 3808064 | 3395638 | 544983 | 3782943 |
| Dolnośląskie | 1011328 | 88400 | 321067 | 255470 | 43677 | 302714 |
| Podregiony: Subregions: | | | | | | |
| jeleniogórski | 166422 | 21539 | 54466 | 38327 | 4637 | 47453 |
| legnicko-głogowski | 160282 | 14791 | 60677 | 34870 | 5488 | 44456 |
| wałbrzyski | 184237 | 18848 | 63441 | 44138 | 5660 | 52150 |
| wrocławski | 191293 | 31232 | 78626 | 41405 | 3375 | 36655 |
| miasto (city) Wrocław | 309094 | 1990 | 63857 | 96730 | 24517 | 122000 |
| Kujawsko-pomorskie | 683549 | 107586 | 206100 | 160974 | 25114 | 183775 |
| Podregiony: Subregions: | | | | | | |
| bydgosko-toruński | 296547 | 13245 | 92816 | 82693 | 14485 | 93308 |
| grudziądzki | 155337 | 37180 | 49899 | 30225 | 3963 | 34070 |
| włocławski | 231665 | 57161 | 63385 | 48056 | 6666 | 56397 |
| Lubelskie | 803560 | 308008 | 143474 | 144349 | 20465 | 187264 |
| Podregiony: Subregions: | | | | | | |
| bialski | 103898 | 43849 | 16501 | 19519 | 1940 | 22089 |
| chełmsko-zamojski | 234777 | 115494 | 33865 | 34887 | 4108 | 46423 |
| lubelski | 279120 | 61329 | 58111 | 63165 | 11719 | 84796 |
| puławski | 185765 | 87336 | 34997 | 26778 | 2698 | 33956 |
| Lubuskie | 324565 | 36004 | 104076 | 82235 | 10375 | 91875 |
| Podregiony: Subregions: | | | | | | |
| gorzowski | 129760 | 15435 | 41655 | 31130 | 4284 | 37256 |
| zielonogórski | 194805 | 20569 | 62421 | 51105 | 6091 | 54619 |

1 Bez pracujących w jednostkach budżetowych działających w zakresie obrony narodowej i bezpieczeństwa publicznego z rolnictwem indywidualnym, według faktycznego miejsca pracy i rodzaju działalności. 2 Pod pojęciem „Przemysł i budownictwo” rozumie się sekcje: Górnictwo i wydobywanie; Przetwórstwo przemysłowe; Wytwarzanie i zaopatrywanie w energię elektryczną, gaz, parę wodną i gorącą wodę Δ; Dostawa wody; gospodarowanie ściekami i odpadami; rekultywacja Δ; oraz Budownictwo. 3 Pod pojęciem „Pozostałe usługi” rozumie się sekcje: Działalność profesjonalna, naukowa i techniczna; Administrowanie i działalność wspierająca Δ; Administracja publiczna i obrona narodowa, obowiązkowe zabezpieczenia społeczne; Edukacja; Opieka zdrowotna i pomoc społeczna; Działalność związana z kulturą, rozrywką i rekreacją oraz Pozostała działalność usługowa.

1 Excluding budgetary entities conducting activity within the scope of national defence and public safety, by actual workplace and kind of activity, with employed persons in private farms in agriculture. 2 The term "Industry and construction" is understood as the following sections: Mining and quarrying; Manufacturing; Electricity, gas, steam and air conditioning supply; Water supply; sewerage, waste management and remediation activities; and Construction. 3 The term "Other services" is understood as the following sections: Professional, scientific and technical activities; Administrative and support service; Public administration and defence, compulsory social security; Education; Human health and social work activities; Arts, entertainment and recreation and Other service activities.

TABL. 9. **PRACUJĄCY¹ WEDŁUG PODREGIONÓW (cd.)**
EMPLOYED PERSONS¹ BY SUBREGIONS (cont.)
Stan w dniu 31 XII 2011 r.
As of 31 XII 2011

| WYSZCZEGÓLNIENIE SPECIFICATION | Pracujący <i>Employed persons</i> | | | | | |
|-----------------------------------|-----------------------------------|---|--|---|---|---|
| | Ogółem <i>Total</i> | rolnictwo, leśnictwo, łowiectwo i rybactwo <i>agriculture, forestry and fishing</i> | przemysł ² i budo- wnictwo ² <i>industry² and construction</i> | handel; naprawa pojazdów samocho- dowychΔ, transport i gospodarka maga- zynowa, zakwate- rowanie i gastro- nomiaΔ, informa- cja i komunikacja <i>trade; repair of motor vehicles Δ, transportation and storage, accommo- dation and cate- ring Δ, information and communication</i> | działalność finansowa i ubezpie- czeniowa, obsługa ryнку nierucho- mościΔ <i>financial and insur- ance activities, real estate activities</i> | pozostałe usługi ³ <i>other services³</i> |
| Łódzkie | 933578 | 179212 | 265379 | 214436 | 32197 | 242354 |
| Podregiony: <i>Subregions:</i> | | | | | | |
| łódzki | 123250 | 18596 | 44418 | 31034 | 3667 | 25535 |
| miasto (city) Łódź | 299663 | 2215 | 77340 | 87683 | 18952 | 113473 |
| piotrkowski | 211681 | 51027 | 67770 | 43366 | 4331 | 45187 |
| sieradzki | 164945 | 58466 | 45204 | 27794 | 2662 | 30819 |
| skierniewicki | 134039 | 48908 | 30647 | 24559 | 2585 | 27340 |
| Małopolskie | 1240844 | 272639 | 306820 | 295505 | 37452 | 328428 |
| Podregiony: <i>Subregions:</i> | | | | | | |
| krakowski | 224843 | 72736 | 56999 | 49003 | 3029 | 43076 |
| miasto (city) Kraków | 381679 | 4431 | 82079 | 120043 | 23058 | 152068 |
| nowosądecki | 267220 | 98753 | 56215 | 53905 | 4108 | 54239 |
| oświęcimski | 202818 | 38694 | 73069 | 43285 | 4642 | 43128 |
| tarnowski | 164284 | 58025 | 38458 | 29269 | 2615 | 35917 |
| Mazowieckie | 2262092 | 300603 | 449417 | 656707 | 153259 | 702106 |
| Podregiony: <i>Subregions:</i> | | | | | | |
| ciechanowsko-płocki | 210077 | 57436 | 54971 | 42221 | 4841 | 50608 |
| ostrołęcko-siedlecki | 260958 | 98908 | 53474 | 49416 | 4530 | 54630 |
| radomski | 194768 | 62121 | 44722 | 37286 | 3940 | 46699 |
| miasto (city) Warszawa | 1075157 | 5074 | 154672 | 364865 | 124301 | 426245 |
| warszawski wschodni | 229432 | 36049 | 70109 | 60723 | 6621 | 55930 |
| warszawsko zachodni | 291700 | 41015 | 71469 | 102196 | 9026 | 67994 |
| Opolskie | 314242 | 50551 | 100067 | 67883 | 8517 | 87224 |
| Podregion: <i>Subregion:</i> | | | | | | |
| nyski | 106118 | 21050 | 32113 | 22398 | 2794 | 27763 |
| opolski | 208124 | 29501 | 67954 | 45485 | 5723 | 59461 |
| Podkarpackie | 794727 | 259764 | 196744 | 145436 | 15754 | 177029 |
| Podregiony: <i>Subregions:</i> | | | | | | |
| krośnieński | 182685 | 65070 | 44457 | 30768 | 2916 | 39474 |
| przemyski | 140249 | 58153 | 25013 | 23564 | 2517 | 31002 |
| rzeszowski | 249125 | 69308 | 58851 | 52133 | 6653 | 62180 |
| tarnobrzeski | 222668 | 67233 | 68423 | 38971 | 3668 | 44373 |
| Podlaskie | 403128 | 126584 | 83060 | 81384 | 10750 | 101350 |
| Podregiony: <i>Subregions:</i> | | | | | | |
| białostocki | 172705 | 30369 | 37442 | 44439 | 6245 | 54210 |
| łomżyński | 140274 | 61325 | 27642 | 21563 | 2517 | 27227 |
| suwalski | 90149 | 34890 | 17976 | 15382 | 1988 | 19913 |

Notki patrz na str. 56. See notes on page 56.

TABL. 9. PRACUJĄCY¹ WEDŁUG PODREGIONÓW (dok.)EMPLOYED PERSONS¹ BY SUBREGIONS (cont.)

Stan w dniu 31 XII 2011 r.

As of 31 XII 2011

| WYSZCZEGÓLNIENIE SPECIFICATION | Pracujący Employed persons | | | | | |
|-----------------------------------|-------------------------------|--|--|--|--|--|
| | Ogółem Total | rolnictwo, leśnictwo i rybactwo agriculture, forestry and fishing | przemysł ² i budo- wnictwo ² industry ² and construction | handel; naprawa pojazdów samocho- dowychΔ, transport i gospodarka maga- zynowa, zakwate- rowanie i gastro- nomiaΔ, informa- cja i komunikacja trade; repair of motor vehicles Δ, transportation and storage, accommo- dation and cate- ring Δ, information and communication | działalność finansowa i ubezpie- czeniowa, obsługa rynku nierucho- mościΔ financial and insur- ance activities, real estate activities | pozostałe usługi ³ other services ³ |
| Pomorskie | 744321 | 66349 | 217959 | 207039 | 38346 | 214628 |
| Podregiony: Subregions: | | | | | | |
| gdański | 147183 | 21452 | 49109 | 40735 | 3066 | 32821 |
| słupski | 148103 | 21218 | 48028 | 33878 | 5618 | 39361 |
| starogardzki | 141917 | 21556 | 50725 | 30816 | 4646 | 34174 |
| trójmiejski | 307118 | 2123 | 70097 | 101610 | 25016 | 108272 |
| Śląskie | 1648115 | 102537 | 608505 | 421857 | 63347 | 451869 |
| Podregiony: Subregions: | | | | | | |
| bielski | 248396 | 27339 | 90740 | 63996 | 5659 | 60662 |
| bytomski | 126137 | 6685 | 42653 | 35005 | 4278 | 37516 |
| częstochowski | 183709 | 26744 | 64347 | 42924 | 4533 | 45161 |
| gliwicki | 178257 | 5851 | 66089 | 45692 | 6290 | 54335 |
| katowicki | 333578 | 1699 | 100469 | 93154 | 23565 | 114691 |
| rybnicki | 197493 | 13448 | 83029 | 47022 | 5959 | 48035 |
| sosnowiecki | 219205 | 12773 | 79407 | 60261 | 7711 | 59053 |
| tyski | 161340 | 7998 | 81771 | 33803 | 5352 | 32416 |
| Świętokrzyskie | 462764 | 149705 | 109896 | 88377 | 9379 | 105407 |
| Podregiony: Subregion: | | | | | | |
| kielecki | 269884 | 51323 | 76904 | 62474 | 7049 | 72134 |
| sandomiersko-jędrzejowski | 192880 | 98382 | 32992 | 25903 | 2330 | 33273 |
| Warmińsko-mazurskie | 422880 | 69627 | 126371 | 91980 | 13490 | 121412 |
| Podregiony: Subregions: | | | | | | |
| elbląski | 153097 | 26301 | 51549 | 31789 | 3849 | 39609 |
| ełcki | 76160 | 16513 | 21229 | 15511 | 1925 | 20982 |
| olsztyński | 193623 | 26813 | 53593 | 44680 | 7716 | 60821 |
| Wielkopolskie | 1350237 | 212181 | 429845 | 338526 | 43026 | 326659 |
| Podregiony: Subregions: | | | | | | |
| kaliski | 246315 | 59357 | 84617 | 49738 | 4275 | 48328 |
| koniński | 218324 | 53726 | 68146 | 46127 | 4662 | 45663 |
| leszczyński | 207189 | 45917 | 72268 | 43411 | 5634 | 39959 |
| pilski | 130732 | 25725 | 42965 | 29071 | 3200 | 29771 |
| poznański | 234879 | 25658 | 93922 | 70156 | 4794 | 40349 |
| miasto (city) Poznań | 312798 | 1798 | 67927 | 100023 | 20461 | 122589 |
| Zachodniopomorskie | 511273 | 49825 | 139284 | 143480 | 19835 | 158849 |
| Podregiony: Subregions: | | | | | | |
| koszaliński | 171873 | 21439 | 49673 | 45434 | 5482 | 49845 |
| stargardzki | 94106 | 16039 | 28578 | 22311 | 2503 | 24675 |
| miasto (city) Szczecin | 154674 | 1480 | 30835 | 52201 | 9306 | 60852 |
| szczeciński | 90620 | 10867 | 30198 | 23534 | 2544 | 23477 |

Notki patrz na str. 56. See notes on page 56.

TABL. 10. PRACUJĄCY¹ WEDŁUG WIELKOŚCI JEDNOSTEK, SEKCJI
I SEKTORÓW WŁASNOŚCI
*EMPLOYED PERSONS¹ BY THE SIZE OF ENTITIES, SECTIONS
AND OWNERSHIP SECTORS (cont.)*

Stan w dniu 31 XII 2011 r.

As of 31 XII 2011

| WYSZCZEGÓLNIENIE SPECIFICATION a — liczba pracujących number of employed persons b — liczba zatrudnionych number of paid employees | | Ogółem Total | Jednostki o liczbie pracujących Entities with the number of employed | | |
|---|---|-----------------|---|---------|-----------------------------|
| | | | 49 i mniej and less | 50—249 | 250 i więcej and more |
| OGÓŁEM | a | 11559123 | 5420892 | 2496919 | 3641312 |
| TOTAL | b | 10015329 | 3900296 | 2485218 | 3629815 |
| sektor publiczny | a | 3165083 | 834522 | 906552 | 1424009 |
| public sector | b | 3165010 | 834509 | 906497 | 1424004 |
| sektor prywatny | a | 8394040 | 4586370 | 1590367 | 2217303 |
| private sector | b | 6850319 | 3065787 | 1578721 | 2205811 |
| Rolnictwo, leśnictwo, łowiectwo i rybactwo | a | 113389 | 73658 | 29731 | 10000 |
| Agriculture, forestry and fishing | b | 90881 | 55436 | 26798 | 8647 |
| sektor publiczny | a | 32811 | 9716 | 18786 | 4309 |
| public sector | b | 32810 | 9715 | 18786 | 4309 |
| sektor prywatny | a | 80578 | 63942 | 10945 | 5691 |
| private sector | b | 58071 | 45721 | 8012 | 4338 |
| Górnictwo i wydobywanie | a | 175582 | 10019 | 12075 | 153488 |
| Mining and quarrying | b | 174148 | 8634 | 12026 | 153488 |
| sektor publiczny | a | 119151 | 154 | 1226 | 117771 |
| public sector | b | 119116 | 154 | 1191 | 117771 |
| sektor prywatny | a | 56431 | 9865 | 10849 | 35717 |
| private sector | b | 55032 | 8480 | 10835 | 35717 |
| Przetwórstwo przemysłowe | a | 2443624 | 784387 | 685368 | 973869 |
| Manufacturing | b | 2278985 | 624713 | 681005 | 973267 |
| sektor publiczny | a | 74953 | 2249 | 18848 | 53856 |
| public sector | b | 74948 | 2249 | 18848 | 53851 |
| sektor prywatny | a | 2368671 | 782138 | 666520 | 920013 |
| private sector | b | 2204037 | 622464 | 662157 | 919416 |
| Wytwarzanie i zaopatrywanie w energię elektryczną, gaz, parę wodną i gorącą wodę Δ | a | 152849 | 8755 | 21098 | 122996 |
| Electricity, gas, steam and air conditioning supply | b | 151925 | 7833 | 21096 | 122996 |
| sektor publiczny | a | 96247 | 3129 | 13410 | 79708 |
| public sector | b | 96247 | 3129 | 13410 | 79708 |
| sektor prywatny | a | 56602 | 5626 | 7688 | 43288 |
| private sector | b | 55678 | 4704 | 7686 | 43288 |

¹ Dane nie dotyczą osób pracujących w gospodarstwach indywidualnych w rolnictwie oraz duchownych, a także pracujących, w jednostkach budżetowych prowadzących działalność w zakresie obrony narodowej i bezpieczeństwa publicznego oraz w organizacjach, fundacjach, związkach.

¹ Data don't concern persons employed in private farms in agriculture, clergy, persons employed in the budgetary entities conducting activity within the scope of national defence and public safety as well as employed in organisations, foundations and trade unions.

TABL. 10. PRACUJĄCY¹ WEDŁUG WIELKOŚCI JEDNOSTEK, SEKCJI
I SEKTORÓW WŁASNOŚCI (cd.)
**EMPLOYED PERSONS¹ BY THE SIZE OF ENTITIES, SECTIONS
AND OWNERSHIP SECTORS (cont.)**

Stan w dniu 31 XII 2011 r.

As of 31 XII 2011

| WYSZCZEGÓLNIENIE SPECIFICATION a — liczba pracujących number of employed persons b — liczba zatrudnionych number of paid employees | | Ogółem Total | Jednostki o liczbie pracujących Entities with the number of employed | | |
|---|---|-----------------|---|--------|-----------------------------|
| | | | 49 i mniej and less | 50—249 | 250 i więcej and more |
| Dostawa wody; gospodarowanie ściekami i odpadami; rekultywacja Δ | a | 143312 | 48675 | 61280 | 33357 |
| | b | 138512 | 43904 | 61251 | 33357 |
| Water supply; sewerage, waste management and remediation activities | | | | | |
| sektor publiczny | a | 93253 | 23195 | 43903 | 26155 |
| public sector | b | 93251 | 23193 | 43903 | 26155 |
| sektor prywatny | a | 50059 | 25480 | 17377 | 7202 |
| private sector | b | 45261 | 20711 | 17348 | 7202 |
| Budownictwo | a | 909214 | 620045 | 173540 | 115629 |
| Construction | b | 719076 | 430708 | 172752 | 115616 |
| sektor publiczny | a | 14281 | 1377 | 4634 | 8270 |
| public sector | b | 14281 | 1377 | 4634 | 8270 |
| sektor prywatny | a | 894933 | 618668 | 168906 | 107359 |
| private sector | b | 704795 | 429331 | 168118 | 107346 |
| Handel; naprawa pojazdów samochodowych Δ | a | 2158814 | 1413253 | 314710 | 430851 |
| Trade; repair of motor vehicles Δ | b | 1682938 | 939448 | 312717 | 430773 |
| sektor publiczny | a | 4431 | 1292 | 2243 | 896 |
| public sector | b | 4431 | 1292 | 2243 | 896 |
| sektor prywatny | a | 2154383 | 1411961 | 312467 | 429955 |
| private sector | b | 1678507 | 938156 | 310474 | 429877 |
| Transport i gospodarka magazynowa | a | 727831 | 319212 | 91710 | 316909 |
| Transportation and storage | b | 608066 | 199732 | 91433 | 316901 |
| sektor publiczny | a | 257126 | 1573 | 23100 | 232453 |
| public sector | b | 257123 | 1573 | 23097 | 232453 |
| sektor prywatny | a | 470705 | 317639 | 68610 | 84456 |
| private sector | b | 350943 | 198159 | 68336 | 84448 |
| Zakwaterowanie i gastronomia Δ | a | 237493 | 170499 | 28857 | 38137 |
| Accommodation and catering Δ | b | 194528 | 127690 | 28717 | 38121 |
| sektor publiczny | a | 15222 | 7286 | 2744 | 5192 |
| public sector | b | 15222 | 7286 | 2744 | 5192 |
| sektor prywatny | a | 222271 | 163213 | 26113 | 32945 |
| private sector | b | 179306 | 120404 | 25973 | 32929 |

¹ Patrz notki na str. 59.

¹ See notes on page 59.

TABL. 10. PRACUJĄCY¹ WEDŁUG WIELKOŚCI JEDNOSTEK, SEKCJI
I SEKTORÓW WŁASNOŚCI (cd.)
*EMPLOYED PERSONS¹ BY THE SIZE OF ENTITIES, SECTIONS
AND OWNERSHIP SECTORS (cont.)*

Stan w dniu 31 XII 2011 r.

As of 31 XII 2011

| WYSZCZEGÓLNIENIE SPECIFICATION a — liczba pracujących number of employed persons b — liczba zatrudnionych number of paid employees | | Ogółem Total | Jednostki o liczbie pracujących Entities with the number of employed | | |
|---|---|-----------------|---|--------|-----------------------------|
| | | | 49 i mniej and less | 50—249 | 250 i więcej and more |
| Informacja i komunikacja | a | 249418 | 109456 | 40022 | 99940 |
| Information and communication | b | 205714 | 65830 | 39950 | 99934 |
| sektor publiczny | a | 12881 | 893 | 3581 | 8407 |
| public sector | b | 12881 | 893 | 3581 | 8407 |
| sektor prywatny | a | 236537 | 108563 | 36441 | 91533 |
| private sector | b | 192833 | 64937 | 36369 | 91527 |
| Działalność finansowa i ubezpieczeniowa | a | 346304 | 103210 | 59890 | 183204 |
| Financial and insurance activities | b | 294488 | 60964 | 59488 | 174036 |
| sektor publiczny | a | 49827 | 3119 | 5143 | 41565 |
| public sector | b | 49827 | 3119 | 5143 | 41565 |
| sektor prywatny | a | 296477 | 100091 | 54747 | 141639 |
| private sector | b | 244661 | 57845 | 54345 | 132471 |
| Obsługa rynku nieruchomości Δ | a | 198203 | 123128 | 53670 | 21405 |
| Real estate activities | b | 175641 | 100594 | 53645 | 21402 |
| sektor publiczny | a | 42965 | 17190 | 16077 | 9698 |
| public sector | b | 42950 | 17180 | 16072 | 9698 |
| sektor prywatny | a | 155238 | 105938 | 37593 | 11707 |
| private sector | b | 132691 | 83414 | 37573 | 11704 |
| Działalność profesjonalna, naukowa i techniczna | a | 517898 | 355314 | 72212 | 90372 |
| Professional, scientific and technical activities | b | 363558 | 201144 | 72045 | 90369 |
| sektor publiczny | a | 82320 | 14844 | 23959 | 43517 |
| public sector | b | 82319 | 14844 | 23958 | 43517 |
| sektor prywatny | a | 435578 | 340470 | 48253 | 46855 |
| private sector | b | 281239 | 186300 | 48087 | 46852 |
| Administrowanie i działalność wspierająca Δ | a | 413846 | 119304 | 74221 | 220321 |
| Administrative and support service activities | b | 372378 | 78377 | 73925 | 220076 |
| sektor publiczny | a | 7993 | 1367 | 4075 | 2551 |
| public sector | b | 7993 | 1367 | 4075 | 2551 |
| sektor prywatny | a | 405853 | 117937 | 70146 | 217770 |
| private sector | b | 364385 | 77010 | 69850 | 217525 |

1 Patrz notki na str. 59.

1 See notes on page 59.

TABL. 10. PRACUJĄCY¹ WEDŁUG WIELKOŚCI JEDNOSTEK, SEKCJI
I SEKTORÓW WŁASNOŚCI (dok.)
*EMPLOYED PERSONS¹ BY THE SIZE OF ENTITIES, SECTIONS
AND OWNERSHIP SECTORS (cont.)*

Stan w dniu 31 XII 2011 r.

As of 31 XII 2011

| WYSZCZEGÓLNIENIE SPECIFICATION | | Ogółem Total | Jednostki o liczbie pracujących Entities with the number of employed | | |
|--|---|-----------------|---|--------|-----------------------------|
| a — liczba pracujących number of employed persons | | | 49 i mniej and less | 50—249 | 250 i więcej and more |
| b — liczba zatrudnionych number of paid employees | | | | | |
| Administracja publiczna i obrona narodowa; obowiązkowe | a | 630095 | 100855 | 264703 | 264537 |
| zabezpieczenia społeczne | b | 630060 | 100820 | 264703 | 264537 |
| <i>Public administration and defence; compulsory social security</i> | | | | | |
| sektor publiczny | a | 629397 | 100538 | 264322 | 264537 |
| <i>public sector</i> | b | 629397 | 100538 | 264322 | 264537 |
| sektor prywatny | a | 698 | 317 | 381 | — |
| <i>private sector</i> | b | 663 | 282 | 381 | — |
| Edukacja | a | 1080891 | 583424 | 312134 | 185333 |
| <i>Education</i> | b | 1049903 | 552457 | 312113 | 185333 |
| sektor publiczny | a | 983723 | 508496 | 297365 | 177862 |
| <i>public sector</i> | b | 983723 | 508496 | 297365 | 177862 |
| sektor prywatny | a | 97168 | 74928 | 14769 | 7471 |
| <i>private sector</i> | b | 66180 | 43961 | 14748 | 7471 |
| Opieka zdrowotna i pomoc społeczna | a | 775236 | 269652 | 147398 | 358186 |
| <i>Human health and social work activities</i> | b | 677454 | 171940 | 147329 | 358185 |
| sektor publiczny | a | 535888 | 82544 | 117840 | 335504 |
| <i>public sector</i> | b | 535880 | 82544 | 117832 | 335504 |
| sektor prywatny | a | 239348 | 187108 | 29558 | 22682 |
| <i>private sector</i> | b | 141574 | 89396 | 29497 | 22681 |
| Działalność związana z kulturą, rozrywką i rekreacją | a | 145087 | 81072 | 47781 | 16234 |
| <i>Arts, entertainment and recreation</i> | b | 132368 | 68370 | 47765 | 16233 |
| sektor publiczny | a | 110171 | 55015 | 44360 | 10796 |
| <i>public sector</i> | b | 110168 | 55015 | 44357 | 10796 |
| sektor prywatny | a | 34916 | 26057 | 3421 | 5438 |
| <i>private sector</i> | b | 22200 | 13355 | 3408 | 5437 |
| Pozostała działalność usługowa | a | 140037 | 126974 | 6519 | 6544 |
| <i>Other service activities</i> | b | 74706 | 61702 | 6460 | 6544 |
| sektor publiczny | a | 2443 | 545 | 936 | 962 |
| <i>public sector</i> | b | 2443 | 545 | 936 | 962 |
| sektor prywatny | a | 137594 | 126429 | 5583 | 5582 |
| <i>private sector</i> | b | 72263 | 61157 | 5524 | 5582 |

¹ Patrz notki na str. 59.

¹ See notes on page 59.

TABL. 11. **PRACUJĄCY¹ WEDŁUG WIELKOŚCI JEDNOSTEK, WOJEWÓDZTW
I SEKTORÓW WŁASNOŚCI**
**EMPLOYED PERSONS¹ BY THE SIZE OF ENTITIES, VOIVODSHIPS
BY OWNERSHIP SECTORS**

Stan w dniu 31 XII 2011 r.

As of 31 XII 2011

| WYSZCZEGÓLNIENIE SPECIFICATION <i>a</i> — liczba pracujących <i>number of employed persons</i> <i>b</i> — liczba zatrudnionych <i>number of paid employees</i> | | Ogółem <i>Total</i> | Jednostki o liczbie pracujących <i>Entities with the number of employed</i> | | | |
|---|--|------------------------|--|----------------|------------------------------------|----------------|
| | | | 49 i mniej <i>and less</i> | 50—249 | 250 i więcej <i>and more</i> | |
| P O L S K A | | <i>a</i> | 11559123 | 5420892 | 2496919 | 3641312 |
| P O L A N D | | <i>b</i> | 10015329 | 3900296 | 2485218 | 3629815 |
| sektor publiczny | | <i>a</i> | 3165083 | 834522 | 906552 | 1424009 |
| <i>public sector</i> | | <i>b</i> | 3165010 | 834509 | 906497 | 1424004 |
| sektor prywatny | | <i>a</i> | 8394040 | 4586370 | 1590367 | 2217303 |
| <i>private sector</i> | | <i>b</i> | 6850319 | 3065787 | 1578721 | 2205811 |
| Dolnośląskie | | <i>a</i> | 894091 | 398920 | 185165 | 310006 |
| | | <i>b</i> | 776136 | 282576 | 184440 | 309120 |
| sektor publiczny | | <i>a</i> | 201836 | 57859 | 69648 | 74329 |
| <i>public sector</i> | | <i>b</i> | 201827 | 57859 | 69639 | 74329 |
| sektor prywatny | | <i>a</i> | 692255 | 341061 | 115517 | 235677 |
| <i>private sector</i> | | <i>b</i> | 574309 | 224717 | 114801 | 234791 |
| Kujawsko-pomorskie | | <i>a</i> | 535407 | 273835 | 140589 | 120983 |
| | | <i>b</i> | 459061 | 199128 | 139645 | 120288 |
| sektor publiczny | | <i>a</i> | 142118 | 44945 | 51696 | 45477 |
| <i>public sector</i> | | <i>b</i> | 142078 | 44945 | 51656 | 45477 |
| sektor prywatny | | <i>a</i> | 393289 | 228890 | 88893 | 75506 |
| <i>private sector</i> | | <i>b</i> | 316983 | 154183 | 87989 | 74811 |
| Lubelskie | | <i>a</i> | 472039 | 246676 | 104725 | 120638 |
| | | <i>b</i> | 403625 | 179198 | 104177 | 120250 |
| sektor publiczny | | <i>a</i> | 162789 | 55132 | 46233 | 61424 |
| <i>public sector</i> | | <i>b</i> | 162789 | 55132 | 46233 | 61424 |
| sektor prywatny | | <i>a</i> | 309250 | 191544 | 58492 | 59214 |
| <i>private sector</i> | | <i>b</i> | 240836 | 124066 | 57944 | 58826 |
| Lubuskie | | <i>a</i> | 263651 | 143617 | 64088 | 55946 |
| | | <i>b</i> | 224150 | 104705 | 63931 | 55514 |
| sektor publiczny | | <i>a</i> | 66965 | 26842 | 24545 | 15578 |
| <i>public sector</i> | | <i>b</i> | 66965 | 26842 | 24545 | 15578 |
| sektor prywatny | | <i>a</i> | 196686 | 116775 | 39543 | 40368 |
| <i>private sector</i> | | <i>b</i> | 157185 | 77863 | 39386 | 39936 |

1 Dane nie dotyczą osób pracujących w gospodarstwach indywidualnych w rolnictwie oraz duchownych, a także pracujących w jednostkach budżetowych prowadzących działalność w zakresie obrony narodowej i bezpieczeństwa publicznego oraz w organizacjach, fundacjach, związkach.

1 Data don't concern persons employed in private farms in agriculture, clergy, persons employed in the budgetary entities conducting activity within the scope of national defence and public safety as well as employed in organisations, foundations and trade unions.

TABL. 11. **PRACUJĄCY¹ WEDŁUG WIELKOŚCI JEDNOSTEK, WOJEWÓDZTW
I SEKTORÓW WŁASNOŚCI (cd.)**
**EMPLOYED PERSONS¹ BY THE SIZE OF ENTITIES, VOIVODSHIPS
BY OWNERSHIP SECTORS**

Stan w dniu 31 XII 2011 r.

As of 31 XII 2011

| WYSZCZEGÓLNIENIE SPECIFICATION <i>a — liczba pracujących number of employed persons b — liczba zatrudnionych number of paid employees</i> | | Ogółem Total | Jednostki o liczbie pracujących Entities with the number of employed | | |
|---|----------|-----------------|---|--------|-----------------------------|
| | | | 49 i mniej and less | 50—249 | 250 i więcej and more |
| Łódzkie | <i>a</i> | 707723 | 360225 | 151829 | 195669 |
| | <i>b</i> | 604858 | 258878 | 151052 | 194928 |
| sektor publiczny | <i>a</i> | 198948 | 58581 | 53917 | 86450 |
| <i>public sector</i> | <i>b</i> | 198946 | 58581 | 53915 | 86450 |
| sektor prywatny | <i>a</i> | 508775 | 301644 | 97912 | 109219 |
| <i>private sector</i> | <i>b</i> | 405912 | 200297 | 97137 | 108478 |
| Małopolskie | <i>a</i> | 953149 | 480785 | 205443 | 266921 |
| | <i>b</i> | 817101 | 346237 | 204610 | 266254 |
| sektor publiczny | <i>a</i> | 234832 | 73483 | 69666 | 91683 |
| <i>public sector</i> | <i>b</i> | 234832 | 73483 | 69666 | 91683 |
| sektor prywatny | <i>a</i> | 718317 | 407302 | 135777 | 175238 |
| <i>private sector</i> | <i>b</i> | 582269 | 272754 | 134944 | 174571 |
| Mazowieckie | <i>a</i> | 2464202 | 874459 | 428210 | 1161533 |
| | <i>b</i> | 2216176 | 629023 | 427052 | 1160101 |
| sektor publiczny | <i>a</i> | 720558 | 92926 | 131235 | 496397 |
| <i>public sector</i> | <i>b</i> | 720546 | 92914 | 131235 | 496397 |
| sektor prywatny | <i>a</i> | 1743644 | 781533 | 296975 | 665136 |
| <i>private sector</i> | <i>b</i> | 1495630 | 536109 | 295817 | 663704 |
| Opolskie | <i>a</i> | 237854 | 129599 | 59865 | 48390 |
| | <i>b</i> | 201309 | 93610 | 59321 | 48378 |
| sektor publiczny | <i>a</i> | 67703 | 25139 | 26238 | 16326 |
| <i>public sector</i> | <i>b</i> | 67703 | 25139 | 26238 | 16326 |
| sektor prywatny | <i>a</i> | 170151 | 104460 | 33627 | 32064 |
| <i>private sector</i> | <i>b</i> | 133606 | 68471 | 33083 | 32052 |
| Podkarpackie | <i>a</i> | 493434 | 238759 | 129919 | 124756 |
| | <i>b</i> | 430769 | 176943 | 129455 | 124371 |
| sektor publiczny | <i>a</i> | 145922 | 49644 | 52412 | 43866 |
| <i>public sector</i> | <i>b</i> | 145922 | 49644 | 52412 | 43866 |
| sektor prywatny | <i>a</i> | 347512 | 189115 | 77507 | 80890 |
| <i>private sector</i> | <i>b</i> | 284847 | 127299 | 77043 | 80505 |
| Podlaskie | <i>a</i> | 251872 | 134678 | 61958 | 55236 |
| | <i>b</i> | 215322 | 98633 | 61486 | 55203 |
| sektor publiczny | <i>a</i> | 83645 | 29375 | 28976 | 25294 |
| <i>public sector</i> | <i>b</i> | 83645 | 29375 | 28976 | 25294 |
| sektor prywatny | <i>a</i> | 168227 | 105303 | 32982 | 29942 |
| <i>private sector</i> | <i>b</i> | 131677 | 69258 | 32510 | 29909 |

¹ Patrz notki na str. 63. ¹ See notes on page 63.

TABL. 11. **PRACUJĄCY¹ WEDŁUG WIELKOŚCI JEDNOSTEK, WOJEWÓDZTW
I SEKTORÓW WŁASNOŚCI (dok.)**
**EMPLOYED PERSONS¹ BY THE SIZE OF ENTITIES, VOIVODSHIPS
BY OWNERSHIP SECTORS**

Stan w dniu 31 XII 2011 r.

As of 31 XII 2011

| WYSZCZEGÓLNIENIE SPECIFICATION <i>a</i> — liczba pracujących number of employed persons <i>b</i> — liczba zatrudnionych number of paid employees | | Ogółem Total | Jednostki o liczbie pracujących Entities with the number of employed | | |
|---|----------|-----------------|---|--------|-----------------------------|
| | | | 49 i mniej and less | 50—249 | 250 i więcej and more |
| Pomorskie | <i>a</i> | 639381 | 340729 | 155906 | 142746 |
| | <i>b</i> | 542126 | 244555 | 155541 | 142030 |
| sektor publiczny | <i>a</i> | 163590 | 47552 | 55568 | 60470 |
| public sector | <i>b</i> | 163582 | 47552 | 55565 | 60465 |
| sektor prywatny | <i>a</i> | 475791 | 293177 | 100338 | 82276 |
| private sector | <i>b</i> | 378544 | 197003 | 99976 | 81565 |
| Śląskie | <i>a</i> | 1439783 | 654669 | 303104 | 482010 |
| | <i>b</i> | 1250484 | 468115 | 301819 | 480550 |
| sektor publiczny | <i>a</i> | 427037 | 88832 | 107271 | 230934 |
| public sector | <i>b</i> | 427036 | 88832 | 107270 | 230934 |
| sektor prywatny | <i>a</i> | 1012746 | 565837 | 195833 | 251076 |
| private sector | <i>b</i> | 823448 | 379283 | 194549 | 249616 |
| Świętokrzyskie | <i>a</i> | 287671 | 156513 | 68732 | 62426 |
| | <i>b</i> | 243296 | 112610 | 68513 | 62173 |
| sektor publiczny | <i>a</i> | 85791 | 30814 | 29887 | 25090 |
| public sector | <i>b</i> | 85791 | 30814 | 29887 | 25090 |
| sektor prywatny | <i>a</i> | 201880 | 125699 | 38845 | 37336 |
| private sector | <i>b</i> | 157505 | 81796 | 38626 | 37083 |
| Warmińsko-mazurskie | <i>a</i> | 320663 | 174150 | 84722 | 61791 |
| | <i>b</i> | 273432 | 127679 | 84439 | 61314 |
| sektor publiczny | <i>a</i> | 97130 | 37385 | 36388 | 23357 |
| public sector | <i>b</i> | 97130 | 37385 | 36388 | 23357 |
| sektor prywatny | <i>a</i> | 223533 | 136765 | 48334 | 38434 |
| private sector | <i>b</i> | 176302 | 90294 | 48051 | 37957 |
| Wielkopolskie | <i>a</i> | 1163948 | 566251 | 252105 | 345592 |
| | <i>b</i> | 1000562 | 406361 | 249735 | 344466 |
| sektor publiczny | <i>a</i> | 242766 | 77118 | 75958 | 89690 |
| public sector | <i>b</i> | 242765 | 77117 | 75958 | 89690 |
| sektor prywatny | <i>a</i> | 921182 | 489133 | 176147 | 255902 |
| private sector | <i>b</i> | 757797 | 329244 | 173777 | 254776 |
| Zachodniopomorskie | <i>a</i> | 434255 | 247027 | 100559 | 86669 |
| | <i>b</i> | 356922 | 172045 | 100002 | 84875 |
| sektor publiczny | <i>a</i> | 123453 | 38895 | 46914 | 37644 |
| public sector | <i>b</i> | 123453 | 38895 | 46914 | 37644 |
| sektor prywatny | <i>a</i> | 310802 | 208132 | 53645 | 49025 |
| private sector | <i>b</i> | 233469 | 133150 | 53088 | 47231 |

¹ Patrz notki na str. 63. ¹ See notes on page 63.

B. Pracujący w jednostkach gospodarki narodowej bez podmiotów gospodarczych o liczbie pracujących do 9 osób
Employed persons in national economy excluding economic entities employing up to 9 persons

TABL. 12. PRACUJĄCY¹ W MIASTACH I NA WSI WEDŁUG SEKCJI I WOJEWÓDZTW
EMPLOYED PERSONS¹ IN THE RURAL AND URBAN AREAS BY SECTIONS AND VOI
Stan w dniu 31 XII 2011 r.
As of 31 XII 2011

| Lp. No. | WYSZCZEGÓLNIENIE SPECIFICATION o — ogółem total k — w tym kobiety of which women | Ogółem Total | rol- nictwo, leś- nictwo, łowiec- two i ry- bactwo agri- culture, forestry and fishing | przemysł industry | | budow- nictwo con- struc- tion | handel; naprawa pojazdów samocho- dowych Δ trade; repair of motor vehicles Δ | tran- sport i gospo- darka magazy- nowa trans- por- tation and storage | zakwa- terowa- nie i ga- strono- mia Δ accom- moda- tion and ca- tering Δ |
|------------|---|-----------------|---|-------------------|---|--|--|--|--|
| | | | | razem total | w tym prze- twórstwo przemy- słowe of which man- ufac- turing | | | | |
| 1 | P O L S K A | o 8640456 | 96704 | 2548040 | 2094511 | 517006 | 1194301 | 512095 | 137529 |
| 2 | P O L A N D | k 4215127 | 25135 | 796593 | 716854 | 61652 | 656734 | 148197 | 90402 |
| 3 | miasta | o 7099602 | 21497 | 1936154 | 1571475 | 419834 | 1015235 | 424906 | 115187 |
| 4 | urban areas | k 3522292 | 7830 | 605557 | 537564 | 52198 | 569801 | 126602 | 75300 |
| 5 | wieś | o 1540854 | 75207 | 611886 | 523036 | 97172 | 179066 | 87189 | 22342 |
| 6 | rural areas | k 692835 | 17305 | 191036 | 179290 | 9454 | 86933 | 21595 | 15102 |
| 7 | Dolnośląskie | o 703090 | 7900 | 228529 | 181474 | 37701 | 88929 | 35817 | 12344 |
| 8 | | k 342771 | 2043 | 72910 | 65496 | 4450 | 50021 | 10330 | 8594 |
| 9 | miasta | o 589000 | 2137 | 170722 | 135072 | 31605 | 76445 | 31208 | 10761 |
| 10 | urban areas | k 294064 | 796 | 53091 | 46796 | 3843 | 44291 | 9423 | 7469 |
| 11 | wieś | o 114090 | 5763 | 57807 | 46402 | 6096 | 12484 | 4609 | 1583 |
| 12 | rural areas | k 487707 | 1247 | 19819 | 18700 | 607 | 5730 | 907 | 1125 |
| 13 | Kujawsko-pomorskie | o 441937 | 7073 | 143020 | 128549 | 28098 | 61996 | 22726 | 5684 |
| 14 | | k 211135 | 1660 | 46786 | 43638 | 3383 | 34199 | 6030 | 3759 |
| 15 | miasta | o 354233 | 754 | 107103 | 94908 | 22620 | 51576 | 18264 | 4793 |
| 16 | urban areas | k 172167 | 219 | 34068 | 31335 | 2753 | 29423 | 4918 | 3166 |
| 17 | wieś | o 87704 | 6319 | 35917 | 33641 | 5478 | 10420 | 4462 | 891 |
| 18 | rural areas | k 38968 | 1441 | 12718 | 12303 | 630 | 4776 | 1112 | 593 |
| 19 | Lubelskie | o 368706 | 4537 | 90589 | 72333 | 22766 | 49427 | 21473 | 4051 |
| 20 | | k 187315 | 1119 | 27383 | 24563 | 2215 | 26719 | 5578 | 2827 |
| 21 | miasta | o 284338 | 870 | 65895 | 55293 | 18450 | 41348 | 16136 | 3228 |
| 22 | urban areas | k 146140 | 281 | 21691 | 19435 | 1943 | 22301 | 4291 | 2274 |
| 23 | wieś | o 84368 | 3667 | 24694 | 17040 | 4316 | 8079 | 5337 | 823 |
| 24 | rural areas | k 41175 | 838 | 5692 | 5128 | 272 | 4418 | 1287 | 553 |
| 25 | Lubuskie | o 218964 | 4571 | 76462 | 67909 | 9725 | 26715 | 15093 | 2807 |
| 26 | | k 107876 | 1090 | 27446 | 25476 | 1148 | 15582 | 3578 | 1957 |
| 27 | miasta | o 179138 | 1293 | 60129 | 52860 | 7827 | 23232 | 12330 | 2162 |
| 28 | urban areas | k 90954 | 447 | 22362 | 20610 | 953 | 13731 | 3215 | 1494 |
| 29 | wieś | o 39826 | 3278 | 16333 | 15049 | 1898 | 3483 | 2763 | 645 |
| 30 | rural areas | k 16922 | 643 | 5084 | 4866 | 195 | 1851 | 363 | 463 |

1 Na podstawie sprawozdania Z-06, według faktycznego miejsca pracy i rodzaju działalności.

1 By report Z-06, by actual workplace and kind of activity.

VODSHIPS

| Z ogółem <i>Of total</i> | | | | | | | | | | Lp. No. |
|--|--|--|---|---|---|------------------------------|---|---|---|------------|
| informacja i komunikacja <i>information and communication</i> | działalność finansowa i ubezpieczeniowa <i>financial and insurance activities</i> | obsługa rynku nieruchomości Δ <i>real estate activities</i> | działalność profesjonalna, naukowa i techniczna <i>professional, scientific and technical activities</i> | administrowanie i działalność wspierająca Δ <i>administrative and support service activities</i> | administracja publiczna i obrona narodowa; obowiązkowe zabezpieczenia społeczne <i>public administration and defence; compulsory social security</i> | edukacja <i>education</i> | opieka zdrowotna i pomoc społeczna <i>human health and social work</i> | działalność związana z kulturą, rozrywką i rekreacją <i>arts, entertainment and recreation</i> | pozostała działalność usługowa <i>other service activities</i> | |
| 176202 | 287723 | 144615 | 240002 | 343808 | 621590 | 1034320 | 635201 | 124082 | 27238 | 1 |
| 67060 | 200004 | 70154 | 131035 | 151451 | 392649 | 804416 | 526972 | 77782 | 14891 | 2 |
| 170944 | 275255 | 136800 | 223017 | 322685 | 560721 | 783722 | 564499 | 105671 | 23475 | 3 |
| 65225 | 189382 | 67530 | 121524 | 142811 | 358081 | 595546 | 467591 | 64303 | 13011 | 4 |
| 5258 | 12468 | 7815 | 16985 | 21123 | 60869 | 250598 | 70702 | 18411 | 3763 | 5 |
| 1835 | 10622 | 2624 | 9511 | 8640 | 34568 | 208870 | 59381 | 13479 | 1880 | 6 |
| 14637 | 23719 | 10303 | 17866 | 38634 | 45642 | 76311 | 53069 | 9653 | 2036 | 7 |
| 4241 | 16898 | 5338 | 10559 | 17858 | 29897 | 58297 | 44266 | 6031 | 1038 | 8 |
| 13779 | 23221 | 10037 | 17283 | 37063 | 42582 | 64176 | 47871 | 8454 | 1656 | 9 |
| 3990 | 16475 | 5232 | 10272 | 17077 | 28044 | 48055 | 39993 | 5086 | 927 | 10 |
| 858 | 498 | 266 | 583 | 1571 | 3060 | 12135 | 5198 | 1199 | 380 | 11 |
| 251 | 423 | 106 | 287 | 781 | 1853 | 10242 | 4273 | 945 | 111 | 12 |
| 4168 | 10496 | 9443 | 7614 | 14913 | 31958 | 53890 | 33515 | 5317 | 2026 | 13 |
| 1602 | 7871 | 2919 | 3542 | 6159 | 19454 | 41747 | 27663 | 3490 | 871 | 14 |
| 4109 | 9866 | 8849 | 6823 | 13640 | 28478 | 40770 | 30161 | 4457 | 1970 | 15 |
| 1578 | 7305 | 2843 | 3092 | 5579 | 17556 | 31150 | 24828 | 2841 | 848 | 16 |
| 59 | 630 | 594 | 791 | 1273 | 3480 | 13120 | 3354 | 860 | 56 | 17 |
| 24 | 566 | 76 | 450 | 580 | 1898 | 10597 | 2835 | 649 | 23 | 18 |
| 3934 | 10523 | 5574 | 6171 | 8006 | 33926 | 63525 | 38192 | 5420 | 592 | 19 |
| 1469 | 7752 | 2373 | 3322 | 3593 | 19909 | 48263 | 30886 | 3518 | 389 | 20 |
| 3876 | 9146 | 5318 | 5334 | 7262 | 27563 | 42621 | 32758 | 3999 | 534 | 21 |
| 1450 | 6623 | 2274 | 2786 | 3311 | 16523 | 31254 | 26352 | 2420 | 366 | 22 |
| 58 | 1377 | 256 | 837 | 744 | 6363 | 20904 | 5434 | 1421 | 58 | 23 |
| 19 | 1129 | 99 | 536 | 282 | 3386 | 17009 | 4534 | 1098 | 23 | 24 |
| 1601 | 4573 | 3110 | 2783 | 10534 | 17931 | 24987 | 14043 | 2807 | 1222 | 25 |
| 658 | 3587 | 1587 | 1421 | 4303 | 11529 | 19670 | 11889 | 1795 | 636 | 26 |
| 1490 | 4310 | 3015 | 2449 | 9947 | 16140 | 19755 | 11920 | 2297 | 842 | 27 |
| 586 | 3366 | 1546 | 1234 | 4035 | 10550 | 15421 | 10091 | 1427 | 496 | 28 |
| 111 | 263 | 95 | 334 | 587 | 1791 | 5232 | 2123 | 510 | 380 | 29 |
| 72 | 221 | 41 | 187 | 268 | 979 | 4249 | 1798 | 368 | 140 | 30 |

TABL. 12. PRACUJĄCY¹ W MIASTACH I NA WSI WEDŁUG SEKCJI I WOJEWÓDZTW (cd.)
EMPLOYED PERSONS¹ IN THE RURAL AND URBAN AREAS BY SECTIONS AND VOI
Stan w dniu 31 XII 2011 r.
As of 31 XII 2011

| Lp. No. | WYSZCZEGÓLNIENIE SPECIFICATION <i>o</i> — ogółem <i>total</i> <i>k</i> — w tym kobiety <i>of which women</i> | Ogółem <i>Total</i> | rol- nictwo, leś- nictwo, łowiec- two i ry- bactwo <i>agri- culture, forestry and fishing</i> | przemysł <i>industry</i> | | budow- nictwo <i>con- struc- tion</i> | handel; naprawa pojazdów samocho- dowych Δ <i>trade; repair of motor vehicles Δ</i> | tran- sport i gospo- darka magazy- nowa <i>trans- por- ta- tion and storage</i> | zakwa- terowa- nie i ga- strono- mia Δ <i>accom- moda- tion and ca- tering Δ</i> |
|------------|---|------------------------|--|--------------------------|--|---|--|---|---|
| | | | | razem <i>total</i> | w tym prze- twórstwo przemys- łowe <i>of which man- ufac- turing</i> | | | | |
| 1 | Łódzkie | <i>o</i> 562152 | 3862 | 183485 | 155961 | 26900 | 74657 | 32622 | 7453 |
| 2 | | <i>k</i> 284228 | 1210 | 68062 | 62878 | 2968 | 39261 | 8844 | 5188 |
| 3 | miasta | <i>o</i> 456658 | 838 | 133984 | 118784 | 21309 | 63445 | 26767 | 5310 |
| 4 | urban areas | <i>k</i> 238920 | 461 | 52799 | 49396 | 2429 | 34663 | 7601 | 3591 |
| 5 | wieś | <i>o</i> 105494 | 3024 | 49501 | 37177 | 5591 | 11212 | 5855 | 2143 |
| 6 | rural areas | <i>k</i> 45308 | 749 | 15263 | 13482 | 539 | 4598 | 1243 | 1597 |
| 7 | Małopolskie | <i>o</i> 706124 | 3391 | 182032 | 151012 | 54001 | 106122 | 35439 | 17112 |
| 8 | | <i>k</i> 350530 | 1018 | 53609 | 47821 | 6311 | 58891 | 10544 | 11371 |
| 9 | miasta | <i>o</i> 566137 | 1056 | 138434 | 111865 | 41290 | 85491 | 28077 | 14830 |
| 10 | urban areas | <i>k</i> 281397 | 414 | 40249 | 35144 | 5138 | 47374 | 8802 | 9852 |
| 11 | wieś | <i>o</i> 139987 | 2335 | 43598 | 39147 | 12711 | 20631 | 7362 | 2282 |
| 12 | rural areas | <i>k</i> 69133 | 604 | 13360 | 12677 | 1173 | 11517 | 1742 | 1519 |
| 13 | Mazowieckie | <i>o</i> 1449032 | 6306 | 262445 | 223536 | 78494 | 229287 | 101049 | 28295 |
| 14 | | <i>k</i> 740852 | 2111 | 91830 | 82334 | 11667 | 118118 | 31086 | 16508 |
| 15 | miasta | <i>o</i> 1258838 | 2417 | 200740 | 168072 | 68903 | 196795 | 85913 | 25452 |
| 16 | urban areas | <i>k</i> 651372 | 1083 | 71237 | 62868 | 10668 | 104461 | 27745 | 14663 |
| 17 | wieś | <i>o</i> 190194 | 3889 | 61705 | 55464 | 9591 | 32492 | 15136 | 2843 |
| 18 | rural areas | <i>k</i> 89480 | 1028 | 20593 | 19466 | 999 | 13657 | 3341 | 1845 |
| 19 | Opolskie | <i>o</i> 202624 | 5681 | 67833 | 58954 | 13292 | 23183 | 12300 | 2357 |
| 20 | | <i>k</i> 95974 | 1309 | 19979 | 18159 | 992 | 13667 | 3533 | 1571 |
| 21 | miasta | <i>o</i> 157391 | 1058 | 49647 | 43705 | 10775 | 19160 | 9843 | 1938 |
| 22 | urban areas | <i>k</i> 76220 | 255 | 14559 | 13216 | 802 | 11755 | 2976 | 1302 |
| 23 | wieś | <i>o</i> 45233 | 4623 | 18186 | 15249 | 2517 | 4023 | 2457 | 419 |
| 24 | rural areas | <i>k</i> 19754 | 1054 | 5420 | 4943 | 190 | 1912 | 557 | 269 |
| 25 | Podkarpackie | <i>o</i> 420759 | 3923 | 137643 | 121123 | 28828 | 58434 | 20243 | 4883 |
| 26 | | <i>k</i> 193277 | 879 | 36519 | 33633 | 2829 | 31635 | 5030 | 3421 |
| 27 | miasta | <i>o</i> 321320 | 855 | 104578 | 92543 | 21956 | 46209 | 15162 | 3431 |
| 28 | urban areas | <i>k</i> 147208 | 289 | 28773 | 26406 | 2210 | 24942 | 3868 | 2469 |
| 29 | wieś | <i>o</i> 99439 | 3068 | 33065 | 28580 | 6872 | 12225 | 5081 | 1452 |
| 30 | rural areas | <i>k</i> 46069 | 590 | 7746 | 7227 | 619 | 6693 | 1162 | 952 |
| 31 | Podlaskie | <i>o</i> 210623 | 2702 | 54140 | 46806 | 12445 | 32959 | 11240 | 2756 |
| 32 | | <i>k</i> 108310 | 628 | 17239 | 15887 | 1504 | 18282 | 3128 | 2053 |
| 33 | miasta | <i>o</i> 175287 | 668 | 41734 | 35640 | 10839 | 29393 | 9439 | 2191 |
| 34 | urban areas | <i>k</i> 92633 | 190 | 14058 | 12882 | 1242 | 16602 | 2707 | 1636 |
| 35 | wieś | <i>o</i> 35336 | 2034 | 12406 | 11166 | 1606 | 3566 | 1801 | 565 |
| 36 | rural areas | <i>k</i> 15677 | 438 | 3181 | 3005 | 262 | 1680 | 421 | 417 |

1 Na podstawie sprawozdania Z-06, według faktycznego miejsca pracy i rodzaju działalności.

1 By report Z-06, by actual workplace and kind of activity.

VODSHIPS (cont.)

| Z ogółem Of total | | | | | | | | | | Lp. No. |
|---|---|---|--|--|--|-----------------------|--|--|--|------------|
| informacja i komunikacja information and communication | działalność finansowa i ubezpieczeniowa financial and insurance activities | obsługa rynku nieruchomości Δ real estate activities | działalność profesjonalna, naukowa i techniczna professional, scientific and technical activities | administrowanie i działalność wspierająca Δ administrative and support service activities | administracja publiczna i obrona narodowa; obowiązkowe zabezpieczenia społeczne public administration and defence; compulsory social security | edukacja education | opieka zdrowotna i pomoc społeczna human health and social work | działalność związana z kulturą, rozrywką i rekreacją arts, entertainment and recreation | pozostała działalność usługowa other service activities | |
| 8415 | 17043 | 8660 | 10895 | 28332 | 40768 | 65621 | 44838 | 7264 | 1337 | 1 |
| 3223 | 12427 | 4203 | 6349 | 13472 | 25876 | 51336 | 36566 | 4552 | 691 | 2 |
| 8320 | 15971 | 8425 | 10098 | 26931 | 36031 | 50817 | 40857 | 6337 | 1218 | 3 |
| 3200 | 11487 | 4122 | 5887 | 12932 | 23304 | 38811 | 33168 | 3839 | 626 | 4 |
| 95 | 1072 | 235 | 797 | 1401 | 4737 | 14804 | 3981 | 927 | 119 | 5 |
| 23 | 940 | 81 | 462 | 540 | 2572 | 12525 | 3398 | 713 | 65 | 6 |
| 17246 | 19815 | 8435 | 26233 | 24855 | 44366 | 97418 | 55382 | 12113 | 2164 | 7 |
| 6049 | 14016 | 4396 | 14195 | 11618 | 28828 | 74471 | 46267 | 7606 | 1340 | 8 |
| 15274 | 18777 | 8212 | 23478 | 23483 | 39943 | 67456 | 48636 | 10028 | 1672 | 9 |
| 5409 | 13143 | 4309 | 12642 | 11096 | 26087 | 49200 | 40487 | 6098 | 1097 | 10 |
| 1972 | 1038 | 223 | 2755 | 1372 | 4423 | 29962 | 6746 | 2085 | 492 | 11 |
| 640 | 873 | 87 | 1553 | 522 | 2741 | 25271 | 5780 | 1508 | 243 | 12 |
| 67183 | 96343 | 33850 | 86478 | 66658 | 117035 | 151874 | 92386 | 24016 | 7333 | 13 |
| 27884 | 59366 | 16527 | 49533 | 29659 | 74641 | 116975 | 76958 | 14178 | 3811 | 14 |
| 66392 | 94206 | 32735 | 83141 | 61762 | 109203 | 118924 | 83592 | 22161 | 6502 | 15 |
| 27585 | 57585 | 16117 | 47754 | 27711 | 69735 | 89229 | 69467 | 12866 | 3466 | 16 |
| 791 | 2137 | 1115 | 3337 | 4896 | 7832 | 32950 | 8794 | 1855 | 831 | 17 |
| 299 | 1781 | 410 | 1779 | 1948 | 4906 | 27746 | 7491 | 1312 | 345 | 18 |
| 971 | 4101 | 2053 | 2816 | 6522 | 16685 | 25457 | 16088 | 2967 | 318 | 19 |
| 399 | 3254 | 1071 | 1603 | 2588 | 10204 | 20293 | 13399 | 1924 | 188 | 20 |
| 965 | 3821 | 1956 | 2503 | 6060 | 15476 | 18319 | 13150 | 2427 | 293 | 21 |
| # | 3007 | 1045 | 1405 | 2394 | 9411 | 14244 | 11007 | 1490 | # | 22 |
| 6 | 280 | 97 | 313 | 462 | 1209 | 7138 | 2938 | 540 | 25 | 23 |
| # | 247 | 26 | 198 | 194 | 793 | 6049 | 2392 | 434 | # | 24 |
| 5105 | 7496 | 4616 | 5413 | 13431 | 30990 | 55693 | 37364 | 6044 | 653 | 25 |
| 1813 | 5752 | 2250 | 2612 | 5012 | 18422 | 42769 | 30256 | 3673 | 405 | 26 |
| 4968 | 6724 | 4322 | 4646 | 12516 | 26198 | 33530 | 31210 | 4392 | 623 | 27 |
| 1763 | 5071 | 2127 | 2141 | 4716 | 15905 | 24893 | 25175 | 2477 | 389 | 28 |
| 137 | 772 | 294 | 767 | 915 | 4792 | 22163 | 6154 | 1652 | 30 | 29 |
| 50 | 681 | 123 | 471 | 296 | 2517 | 17876 | 5081 | 1196 | 16 | 30 |
| 2328 | 5405 | 3029 | 2596 | 4962 | 20695 | 32798 | 18766 | 3435 | 367 | 31 |
| 898 | 4119 | 1513 | 1466 | 2157 | 12238 | 25315 | 15441 | 2079 | 250 | 32 |
| 2249 | 4862 | 2905 | 2245 | 4664 | 17583 | 26016 | 17510 | 2629 | 360 | 33 |
| 874 | 3678 | 1462 | 1280 | 2028 | 10816 | 19866 | 14372 | 1578 | 244 | 34 |
| 79 | 543 | 124 | 351 | 298 | 3112 | 6782 | 1256 | 806 | 7 | 35 |
| 24 | 441 | 51 | 186 | 129 | 1422 | 5449 | 1069 | 501 | 6 | 36 |

TABL. 12. PRACUJĄCY¹ W MIASTACH I NA WSI WEDŁUG SEKCJI I WOJEWÓDZTW (cd.)
EMPLOYED PERSONS¹ IN THE RURAL AND URBAN AREAS BY SECTIONS AND VOI
Stan w dniu 31 XII 2011 r.
As of 31 XII 2011

| Lp. No. | WYSZCZEGÓLNIENIE SPECIFICATION <i>o</i> — ogółem total <i>k</i> — w tym kobiety of which women | Ogółem Total | rol- nictwo, leś- nictwo, łowiec- two i ry- bactwo agri- culture, forestry and fishing | przemysł industry | | budow- nictwo con- struc- tion | handel; naprawa pojazdów samocho- dowych Δ trade; repair of motor vehicles Δ | tran- sport i gospo- darka magazy- nowa trans- por- tation and storage | zakwa- terowa- nie i ga- strono- mia Δ accom- moda- tion and ca- tering Δ |
|------------|---|------------------|---|-------------------|--|--|--|--|--|
| | | | | razem total | w tym prze- twórstwo przemys- łowe of which man- ufactur- ing | | | | |
| 1 | Pomorskie | <i>o</i> 494705 | 5516 | 133079 | 118038 | 33363 | 69799 | 33884 | 8621 |
| 2 | | <i>k</i> 245605 | 1123 | 44058 | 40437 | 4474 | 40278 | 10047 | 5660 |
| 3 | miasta | <i>o</i> 405238 | 954 | 95530 | 82958 | 25035 | 61526 | 29722 | 7776 |
| 4 | urban areas | <i>k</i> 205595 | 266 | 30726 | 27662 | 3584 | 35945 | 9172 | 5124 |
| 5 | wieś | <i>o</i> 89467 | 4562 | 37549 | 35080 | 8328 | 8273 | 4162 | 845 |
| 6 | rural areas | <i>k</i> 40010 | 857 | 13332 | 12775 | 890 | 4333 | 875 | 536 |
| 7 | Śląskie | <i>o</i> 1183573 | 4667 | 446256 | 290607 | 72087 | 147252 | 69401 | 14410 |
| 8 | | <i>k</i> 535848 | 1503 | 115913 | 94303 | 8231 | 84416 | 21463 | 9756 |
| 9 | miasta | <i>o</i> 1058288 | 1854 | 390624 | 250031 | 62468 | 134902 | 61558 | 12921 |
| 10 | urban areas | <i>k</i> 479291 | 714 | 99505 | 79702 | 7380 | 77371 | 19259 | 8749 |
| 11 | wieś | <i>o</i> 125285 | 2813 | 55632 | 40576 | 9619 | 12350 | 7843 | 1489 |
| 12 | rural areas | <i>k</i> 56557 | 789 | 16408 | 14601 | 851 | 7045 | 2204 | 1007 |
| 13 | Świętokrzyskie | <i>o</i> 231218 | 2148 | 71804 | 60759 | 15555 | 28319 | 13587 | 2628 |
| 14 | | <i>k</i> 110393 | 510 | 19056 | 16979 | 1698 | 15842 | 3297 | 1903 |
| 15 | miasta | <i>o</i> 178175 | 519 | 52741 | 45764 | 12051 | 24024 | 11224 | 1900 |
| 16 | urban areas | <i>k</i> 85565 | 180 | 14771 | 13241 | 1393 | 13462 | 2791 | 1379 |
| 17 | wieś | <i>o</i> 53043 | 1629 | 19063 | 14995 | 3504 | 4295 | 2363 | 728 |
| 18 | rural areas | <i>k</i> 24828 | 330 | 4285 | 3738 | 305 | 2380 | 506 | 524 |
| 19 | Warmińsko-mazurskie | <i>o</i> 272397 | 6630 | 88331 | 78555 | 15596 | 33084 | 13221 | 4447 |
| 20 | | <i>k</i> 135174 | 1486 | 28512 | 26506 | 1635 | 19053 | 3698 | 3070 |
| 21 | miasta | <i>o</i> 221185 | 1371 | 68145 | 59984 | 12547 | 29345 | 11949 | 3216 |
| 22 | urban areas | <i>k</i> 112685 | 401 | 22584 | 20861 | 1340 | 17130 | 3405 | 2249 |
| 23 | wieś | <i>o</i> 51212 | 5259 | 20186 | 18571 | 3049 | 3739 | 1272 | 1231 |
| 24 | rural areas | <i>k</i> 22489 | 1085 | 5928 | 5645 | 295 | 1923 | 293 | 821 |
| 25 | Wielkopolskie | <i>o</i> 847975 | 18387 | 295668 | 266561 | 51047 | 122675 | 51328 | 11327 |
| 26 | | <i>k</i> 397320 | 4849 | 97864 | 92573 | 5978 | 66625 | 15115 | 7234 |
| 27 | miasta | <i>o</i> 618202 | 2708 | 187761 | 166585 | 37485 | 94801 | 36120 | 8677 |
| 28 | urban areas | <i>k</i> 301594 | 856 | 61780 | 57323 | 4566 | 53985 | 9880 | 5506 |
| 29 | wieś | <i>o</i> 229773 | 15679 | 107907 | 99976 | 13562 | 27874 | 15208 | 2650 |
| 30 | rural areas | <i>k</i> 95726 | 3993 | 36084 | 35250 | 1412 | 12640 | 5235 | 1728 |
| 31 | Zachodniopomorskie | <i>o</i> 326577 | 9410 | 86724 | 72334 | 17108 | 41463 | 22672 | 8354 |
| 32 | | <i>k</i> 168519 | 2597 | 29427 | 26171 | 2169 | 24145 | 6896 | 5530 |
| 33 | miasta | <i>o</i> 276174 | 2145 | 68387 | 57411 | 14674 | 37543 | 21194 | 6601 |
| 34 | urban areas | <i>k</i> 146487 | 978 | 23304 | 20687 | 1954 | 22365 | 6549 | 4377 |
| 35 | wieś | <i>o</i> 50403 | 7265 | 18337 | 14923 | 2434 | 3920 | 1478 | 1753 |
| 36 | rural areas | <i>k</i> 22032 | 1619 | 6123 | 5484 | 215 | 1780 | 347 | 1153 |

1 Na podstawie sprawozdania Z-06, według faktycznego miejsca pracy i rodzaju działalności.

1 By report Z-06, by actual workplace and kind of activity.

VODSHIPS (cont.)

| Z ogółem <i>Of total</i> | | | | | | | | | | Lp. No. |
|--|--|--|---|---|---|------------------------------|---|---|---|------------|
| informacja i komunikacja <i>information and communication</i> | działalność finansowa i ubezpieczeniowa <i>financial and insurance activities</i> | obsługa rynku nieruchomości Δ <i>real estate activities</i> | działalność profesjonalna, naukowa i techniczna <i>professional, scientific and technical activities</i> | administrowanie i działalność wspierająca Δ <i>administrative and support service activities</i> | administracja publiczna i obrona narodowa; obowiązkowe zabezpieczenia społeczne <i>public administration and defence; compulsory social security</i> | edukacja <i>education</i> | opieka zdrowotna i pomoc społeczna <i>human health and social work</i> | działalność związana z kulturą, rozrywką i rekreacją <i>arts, entertainment and recreation</i> | pozostała działalność usługowa <i>other service activities</i> | |
| 11619 | 18594 | 12302 | 11205 | 17176 | 35782 | 61770 | 33365 | 6967 | 1663 | 1 |
| 4092 | 13328 | 5447 | 5581 | 7227 | 22689 | 48162 | 28006 | 4453 | 980 | 2 |
| 11578 | 18081 | 10409 | 10443 | 16263 | 32767 | 47840 | 29891 | 5829 | 1594 | 3 |
| 4075 | 12889 | 4851 | 5159 | 6850 | 20807 | 36528 | 25048 | 3621 | 950 | 4 |
| 41 | 513 | 1893 | 762 | 913 | 3015 | 13930 | 3474 | 1138 | 69 | 5 |
| 17 | 439 | 596 | 422 | 377 | 1882 | 11634 | 2958 | 832 | 30 | 6 |
| 16677 | 29044 | 19929 | 29046 | 52232 | 62126 | 119326 | 81593 | 16550 | 2977 | 7 |
| 6394 | 21296 | 11120 | 14306 | 22467 | 41464 | 96274 | 68505 | 10897 | 1843 | 8 |
| 16537 | 27918 | 19626 | 27959 | 50619 | 57994 | 100357 | 75322 | 14790 | 2839 | 9 |
| 6320 | 20316 | 10987 | 13553 | 21811 | 38915 | 79811 | 63230 | 9593 | 1777 | 10 |
| 140 | 1126 | 303 | 1087 | 1613 | 4132 | 18969 | 6271 | 1760 | 138 | 11 |
| 74 | 980 | 133 | 753 | 656 | 2549 | 16463 | 5275 | 1304 | 66 | 12 |
| 1576 | 4279 | 2807 | 3473 | 6793 | 19493 | 30439 | 24523 | 3536 | 258 | 13 |
| 650 | 3332 | 1282 | 1850 | 2794 | 12147 | 23928 | 19794 | 2180 | 130 | 14 |
| 1540 | 3775 | 2720 | 2725 | 5953 | 16828 | 19527 | 19600 | 2810 | 238 | 15 |
| # | 2908 | 1260 | 1401 | 2484 | 10524 | 14880 | 15707 | 1652 | # | 16 |
| 36 | 504 | 87 | 748 | 840 | 2665 | 10912 | 4923 | 726 | 20 | 17 |
| # | 424 | 22 | 449 | 310 | 1623 | 9048 | 4087 | 528 | # | 18 |
| 2010 | 6408 | 3788 | 3563 | 8604 | 24954 | 36862 | 20445 | 3906 | 548 | 19 |
| 865 | 5078 | 1974 | 1931 | 3823 | 15154 | 28842 | 17254 | 2497 | 302 | 20 |
| 1952 | 6054 | 3357 | 3177 | 8296 | 22102 | 27520 | 18466 | 3197 | 491 | 21 |
| 828 | 4780 | 1832 | 1718 | 3708 | 13728 | 21189 | 15564 | 1954 | 275 | 22 |
| 58 | 354 | 431 | 386 | 308 | 2852 | 9342 | 1979 | 709 | 57 | 23 |
| 37 | 298 | 142 | 213 | 115 | 1426 | 7653 | 1690 | 543 | 27 | 24 |
| 14096 | 21447 | 11112 | 18834 | 30212 | 48357 | 94705 | 47171 | 9051 | 2558 | 25 |
| 5109 | 15294 | 5173 | 10011 | 13046 | 31097 | 73887 | 39120 | 5625 | 1293 | 26 |
| 13306 | 20250 | 9568 | 16330 | 26981 | 43743 | 69421 | 41503 | 7512 | 2036 | 27 |
| 4825 | 14267 | 4623 | 8762 | 11691 | 28412 | 52596 | 34301 | 4573 | 971 | 28 |
| 790 | 1197 | 1544 | 2504 | 3231 | 4614 | 25284 | 5668 | 1539 | 522 | 29 |
| 284 | 1027 | 550 | 1249 | 1355 | 2685 | 21291 | 4819 | 1052 | 322 | 30 |
| 4636 | 8437 | 5604 | 5016 | 11944 | 30882 | 43644 | 24461 | 5036 | 1186 | 31 |
| 1714 | 6634 | 2981 | 2754 | 5675 | 19100 | 34187 | 20702 | 3284 | 724 | 32 |
| 4609 | 8273 | 5346 | 4383 | 11245 | 28090 | 36673 | 22052 | 4352 | 607 | 33 |
| 1700 | 6482 | 2900 | 2438 | 5388 | 17764 | 28419 | 18801 | 2788 | 280 | 34 |
| 27 | 164 | 258 | 633 | 699 | 2792 | 6971 | 2409 | 684 | 579 | 35 |
| 14 | 152 | 81 | 316 | 287 | 1336 | 5768 | 1901 | 496 | 444 | 36 |

TAB. 13. PRACUJĄCY W PORZE NOCNEJ, EMERYCI I RENCIŚCI, NIEPEŁNOSPRAWNI
ORAZ CUDZOZIEMCY WEDŁUG SEKCJI I SEKTORÓW WŁASNOŚCI¹
*PERSONS WORKING SHIFT HOURS, RETIREES AND PENSIONERS,
DISABLED PERSONS AND FOREIGNERS BY SECTIONS AND OWNERSHIP SECTORS*¹

Stan w dniu 31 XII 2011 r.

As of 31 XII 2011

| WYSZCZEGÓLNIENIE SPECIFICATION | Osoby pracujące w porze nocnej <i>Persons working shift hours</i> | | Emeryci i renciści <i>Retirees and pensioners</i> | | Niepełnosprawni <i>Disabled persons</i> | | Cudzoziemcy <i>Foreigners</i> | |
|--|---|---|--|---|--|---|----------------------------------|---|
| | ogółem <i>total</i> | w tym kobiety <i>of which women</i> | ogółem <i>total</i> | w tym kobiety <i>of which women</i> | ogółem <i>total</i> | w tym kobiety <i>of which women</i> | ogółem <i>total</i> | w tym kobiety <i>of which women</i> |
| OGÓŁEM TOTAL | 1109844 | 401744 | 281383 | 119565 | 314968 | 146242 | 16298 | 4448 |
| sektor publiczny | 402616 | 180420 | 101111 | 57691 | 55569 | 35561 | 2996 | 1169 |
| <i>public sector</i> | | | | | | | | |
| sektor prywatny | 707228 | 221324 | 180272 | 61874 | 259399 | 110681 | 13302 | 3279 |
| <i>private sector</i> | | | | | | | | |
| Rolnictwo, leśnictwo, łowiectwo i ry- bactwo | 2987 | 878 | 1877 | 858 | 784 | 233 | 95 | 17 |
| <i>Agriculture, forestry and fishing</i> | | | | | | | | |
| sektor publiczny | 408 | 48 | 394 | 201 | 283 | 106 | 4 | — |
| <i>public sector</i> | | | | | | | | |
| sektor prywatny | 2579 | 830 | 1483 | 657 | 501 | 127 | 91 | 17 |
| <i>private sector</i> | | | | | | | | |
| Górnictwo i wydobywanie | 61442 | 1954 | 2170 | 171 | 572 | 171 | 43 | # |
| <i>Mining and quarrying</i> | | | | | | | | |
| sektor publiczny | 41779 | 1748 | 360 | 33 | 294 | 80 | 7 | # |
| <i>public sector</i> | | | | | | | | |
| sektor prywatny | 19663 | 206 | 1810 | 138 | 278 | 91 | 36 | # |
| <i>private sector</i> | | | | | | | | |
| Przetwórstwo przemysłowe | 398658 | 118973 | 51750 | 17751 | 91589 | 40242 | 3322 | 886 |
| <i>Manufacturing</i> | | | | | | | | |
| sektor publiczny | 11495 | 1571 | 1272 | 321 | 1181 | 449 | 7 | # |
| <i>public sector</i> | | | | | | | | |
| sektor prywatny | 387163 | 117402 | 50478 | 17430 | 90408 | 39793 | 3315 | # |
| <i>private sector</i> | | | | | | | | |
| Wytwarzanie i zaopatrywanie w ener- gię elektryczną, gaz, parę wodną i gorącą wodę Δ | 28068 | 685 | 1234 | 330 | 1191 | 388 | 21 | # |
| <i>Electricity, gas, steam and air conditioning supply</i> | | | | | | | | |
| sektor publiczny | 18657 | 514 | 859 | 204 | 828 | 277 | 7 | # |
| <i>public sector</i> | | | | | | | | |
| sektor prywatny | 9411 | 171 | 375 | 126 | 363 | 111 | 14 | # |
| <i>private sector</i> | | | | | | | | |

¹ Na podstawie sprawozdania Z-06. ¹ By report Z-06.

**TAB. 13. PRACUJĄCY W PORZE NOCNEJ, EMERYCI I RENCIŚCI, NIEPEŁNOSPRAWNI
ORAZ CUDZOZIEMCY WEDŁUG SEKCJI I SEKTORÓW WŁASNOŚCI¹ (cd.)**
**PERSONS WORKING SHIFT HOURS, RETIREES AND PENSIONERS,
DISABLED PERSONS AND FOREIGNERS BY SECTIONS AND OWNERSHIP SECTORS¹ (cont.)**

Stan w dniu 31 XII 2011 r.

As of 31 XII 2011

| WYSZCZEGÓLNIENIE SPECIFICATION | Osoby pracujące w porze nocnej <i>Persons working shift hours</i> | | Emeryci i renciści <i>Retirees and pensioners</i> | | Niepełnosprawni <i>Disabled persons</i> | | Cudzoziemcy <i>Foreigners</i> | |
|---|---|---|--|---|--|---|----------------------------------|---|
| | ogółem <i>total</i> | w tym kobiety <i>of which women</i> | ogółem <i>total</i> | w tym kobiety <i>of which women</i> | ogółem <i>total</i> | w tym kobiety <i>of which women</i> | ogółem <i>total</i> | w tym kobiety <i>of which women</i> |
| Dostawa wody; gospodarowanie ściekami i odpadami; rekultywacja Δ <i>Water supply; sewerage, waste activities</i> | 15396 | 798 | 3049 | 1015 | 2626 | 681 | 126 | 22 |
| sektor publiczny | 12128 | 537 | 2073 | 682 | 1804 | 485 | 27 | 5 |
| sektor prywatny | 3268 | 261 | 976 | 333 | 822 | 196 | 99 | 17 |
| Budownictwo | 11201 | 645 | 14383 | 2376 | 6124 | 1445 | 648 | 42 |
| sektor publiczny | 370 | 13 | 339 | 87 | 141 | 57 | 14 | # |
| sektor prywatny | 10831 | 632 | 14044 | 2289 | 5983 | 1388 | 634 | # |
| Handel; naprawa pojazdów samochodowych Δ <i>Trade; repair of motor vehicles Δ</i> | 95987 | 48378 | 25707 | 12147 | 31047 | 14806 | 2031 | 730 |
| sektor publiczny | 280 | 44 | 132 | 63 | 74 | 28 | # | # |
| sektor prywatny | 95707 | 48334 | 25575 | 12084 | 30973 | 14778 | # | # |
| Transport i gospodarka magazynowa <i>Transportation and storage</i> | 123997 | 27477 | 6940 | 1392 | 4848 | 1631 | 2208 | 118 |
| sektor publiczny | 78703 | 19818 | 2664 | 608 | 2172 | 926 | 58 | 23 |
| sektor prywatny | 45294 | 7659 | 4276 | 784 | 2676 | 705 | 2150 | 95 |
| Zakwaterowanie i gastronomia Δ <i>Accommodation and catering Δ</i> | 16147 | 9725 | 3436 | 1932 | 4162 | 2523 | 662 | 164 |
| sektor publiczny | 3159 | 1728 | 664 | 371 | 306 | 198 | 11 | 5 |
| sektor prywatny | 12988 | 7997 | 2772 | 1561 | 3856 | 2325 | 651 | 159 |

1 Na podstawie sprawozdania Z-06. 1 By report Z-06.

TAB. 13. PRACUJĄCY W PORZE NOCNEJ, EMERYCI I RENCIŚCI, NIEPEŁNOSPRAWNI
ORAZ CUDZOZIEMCY WEDŁUG SEKCJI I SEKTORÓW WŁASNOŚCI¹ (cd.)
*PERSONS WORKING SHIFT HOURS, RETIREES AND PENSIONERS,
DISABLED PERSONS AND FOREIGNERS BY SECTIONS AND OWNERSHIP SECTORS¹ (cont.)*
Stan w dniu 31 XII 2011 r.
As of 31 XII 2011

| WYSZCZEGÓLNIENIE SPECIFICATION | Osoby pracujące w porze nocnej <i>Persons working shift hours</i> | | Emeryci i renciści <i>Retirees and pensioners</i> | | Niepełnosprawni <i>Disabled persons</i> | | Cudzoziemcy <i>Foreigners</i> | |
|--|---|---|--|---|--|---|----------------------------------|---|
| | ogółem <i>total</i> | w tym kobiety <i>of which women</i> | ogółem <i>total</i> | w tym kobiety <i>of which women</i> | ogółem <i>total</i> | w tym kobiety <i>of which women</i> | ogółem <i>total</i> | w tym kobiety <i>of which women</i> |
| Informacja i komunikacja | 9681 | 2472 | 3079 | 1371 | 3545 | 1597 | 781 | 174 |
| <i>Information and communication</i> | | | | | | | | |
| sektor publiczny | 851 | 143 | 184 | 88 | 79 | 30 | 28 | 14 |
| <i>public sector</i> | | | | | | | | |
| sektor prywatny | 8830 | 2329 | 2895 | 1283 | 3466 | 1567 | 753 | 160 |
| <i>private sector</i> | | | | | | | | |
| Działalność finansowa i ubezpiecze- niowa | 1887 | 920 | 3515 | 2200 | 2239 | 1483 | 325 | 90 |
| <i>Financial and insurance activities</i> | | | | | | | | |
| sektor publiczny | 548 | 96 | 267 | 122 | 382 | 261 | 10 | 4 |
| <i>public sector</i> | | | | | | | | |
| sektor prywatny | 1339 | 824 | 3248 | 2078 | 1857 | 1222 | 315 | 86 |
| <i>private sector</i> | | | | | | | | |
| Obsługa rynku nieruchomości Δ | 4449 | 633 | 7849 | 3943 | 4935 | 2151 | 76 | 25 |
| <i>Real estate activities</i> | | | | | | | | |
| sektor publiczny | 1212 | 152 | 1576 | 626 | 816 | 424 | # | # |
| <i>public sector</i> | | | | | | | | |
| sektor prywatny | 3237 | 481 | 6273 | 3317 | 4119 | 1727 | # | # |
| <i>private sector</i> | | | | | | | | |
| Działalność profesjonalna, naukowa i techniczna | 8562 | 4746 | 9316 | 4370 | 3458 | 1755 | 1687 | 559 |
| <i>Professional, scientific and techni- cal activities</i> | | | | | | | | |
| sektor publiczny | 5308 | 3430 | 5884 | 3001 | 1144 | 638 | 176 | 43 |
| <i>public sector</i> | | | | | | | | |
| sektor prywatny | 3254 | 1316 | 3432 | 1369 | 2314 | 1117 | 1511 | 516 |
| <i>private sector</i> | | | | | | | | |
| Administrowanie i działalność wspie- rająca Δ | 87258 | 19866 | 52433 | 11727 | 104115 | 40408 | 982 | 275 |
| <i>Administrative and support service activities</i> | | | | | | | | |
| sektor publiczny | 1886 | 500 | 829 | 140 | 437 | 108 | — | — |
| <i>public sector</i> | | | | | | | | |
| sektor prywatny | 85372 | 19366 | 51604 | 11587 | 103678 | 40300 | 982 | 275 |
| <i>private sector</i> | | | | | | | | |

1 Na podstawie sprawozdania Z-06. 1 By report Z-06.

**TAB. 13. PRACUJĄCY W PORZE NOCNEJ, EMERYCI I RENCIŚCI, NIEPEŁNOSPRAWNI
ORAZ CUDZOZIEMCY WEDŁUG SEKCJI I SEKTORÓW WŁASNOŚCI¹ (dok.)
PERSONS WORKING SHIFT HOURS, RETIREES AND PENSIONERS,
DISABLED PERSONS BY AND FOREIGNERS SECTIONS AND OWNERSHIP SECTORS¹ (cont.)**

Stan w dniu 31 XII 2011 r.

As of 31 XII 2011

| WYSZCZEGÓLNIENIE SPECIFICATION | Osoby pracujące w porze nocnej <i>Persons working shift hours</i> | | Emeryci i renciści <i>Retirees and pensioners</i> | | Niepełnosprawni <i>Disabled persons</i> | | Cudzoziemcy <i>Foreigners</i> | |
|---|---|---|--|---|--|---|----------------------------------|---|
| | ogółem <i>total</i> | w tym kobiety <i>of which women</i> | ogółem <i>total</i> | w tym kobiety <i>of which women</i> | ogółem <i>total</i> | w tym kobiety <i>of which women</i> | ogółem <i>total</i> | w tym kobiety <i>of which women</i> |
| Administracja publiczna i obrona narodowa; obowiązkowe zabez- pieczenia społeczne | 34753 | 2418 | 15260 | 8017 | 15652 | 10054 | 92 | 54 |
| <i>Public administration and defence; compulsory social security</i> | | | | | | | | |
| sektor publiczny | 34385 | 2409 | 15227 | 8013 | 15652 | 10054 | 92 | 54 |
| <i>public sector</i> | | | | | | | | |
| sektor prywatny | 368 | 9 | 33 | 4 | — | — | — | — |
| <i>private sector</i> | | | | | | | | |
| Edukacja | 14392 | 4516 | 45339 | 26152 | 8250 | 5160 | 2520 | 968 |
| <i>Education</i> | | | | | | | | |
| sektor publiczny | 13873 | 4280 | 41702 | 24528 | 7727 | 4860 | 2053 | 779 |
| <i>public sector</i> | | | | | | | | |
| sektor prywatny | 519 | 236 | 3637 | 1624 | 523 | 300 | 467 | 189 |
| <i>private sector</i> | | | | | | | | |
| Opieka zdrowotna i pomoc społeczna <i>Human health and social work</i> | 183878 | 152139 | 25859 | 19219 | 24936 | 18975 | 322 | 174 |
| <i>activities</i> | | | | | | | | |
| sektor publiczny | 172226 | 141936 | 19891 | 14671 | 19241 | 14890 | 223 | 113 |
| <i>public sector</i> | | | | | | | | |
| sektor prywatny | 11652 | 10203 | 5968 | 4548 | 5695 | 4085 | 99 | 61 |
| <i>private sector</i> | | | | | | | | |
| Działalność związana z kulturą, roz- rywką i rekreacją | 8144 | 3209 | 6954 | 3961 | 3315 | 1774 | 327 | 128 |
| <i>Arts, entertainment and recreation</i> | | | | | | | | |
| sektor publiczny | 5230 | 1420 | 6546 | 3804 | 2826 | 1618 | 274 | 119 |
| <i>public sector</i> | | | | | | | | |
| sektor prywatny | 2914 | 1789 | 408 | 157 | 489 | 156 | 53 | 9 |
| <i>private sector</i> | | | | | | | | |
| Pozostała działalność usługowa | 2957 | 1312 | 1233 | 633 | 1580 | 765 | 30 | 15 |
| <i>Other service activities</i> | | | | | | | | |
| sektor publiczny | 118 | 33 | 248 | 128 | 182 | 72 | # | # |
| <i>public sector</i> | | | | | | | | |
| sektor prywatny | 2839 | 1279 | 985 | 505 | 1398 | 693 | # | # |
| <i>private sector</i> | | | | | | | | |

¹ Na podstawie sprawozdania Z-06. ¹ By report Z-06.

**TABL. 14. PRACUJĄCY W W PORZE NOCNEJ, EMERYCI I RENCIŚCI, NIEPEŁNOSPRAWNI
ORAZ CUDZOZIEMCY WEDŁUG WOJEWÓDZTW I SEKTORÓW WŁASNOŚCI¹**
**PERSONS WORKING SHIFT HOURS, RETIREES AND PENSIONERS, DISABLED
PERSONS AND FOREIGNERS BY VOIVODSHIPS AND OWNERSHIP SECTORS¹**

Stan w dniu 31 XII 2011 r.

As of 31 XII 2011

| WYSZCZEGÓLNIENIE SPECIFICATION | Osoby pracujące w porze nocnej Persons working shift hours | | Emeryci i renciści Retirees and pensioners | | Niepełnosprawni Disabled persons | | Cudzoziemcy Foreigners | |
|--------------------------------------|---|---------------------------------------|--|---------------------------------------|-------------------------------------|---------------------------------------|---------------------------|---------------------------------------|
| | ogółem total | w tym kobiety of which women | ogółem total | w tym kobiety of which women | ogółem total | w tym kobiety of which women | ogółem total | w tym kobiety of which women |
| POLSKA POLAND | 1109844 | 401744 | 281383 | 119565 | 314968 | 146242 | 16298 | 4448 |
| sektor publiczny | 402616 | 180420 | 101111 | 57691 | 55569 | 35561 | 2996 | 1169 |
| public sector | | | | | | | | |
| sektor prywatny | 707228 | 221324 | 180272 | 61874 | 259399 | 110681 | 13302 | 3279 |
| private sector | | | | | | | | |
| Dolnośląskie | 101020 | 35145 | 25207 | 11291 | 32775 | 15628 | 1617 | 431 |
| sektor publiczny | 19985 | 12419 | 8146 | 5029 | 4023 | 2686 | 213 | 93 |
| public sector | | | | | | | | |
| sektor prywatny | 81035 | 22726 | 17061 | 6262 | 28752 | 12942 | 1404 | 338 |
| private sector | | | | | | | | |
| Kujawsko-pomorskie | 45569 | 16620 | 14738 | 5482 | 19421 | 7784 | 416 | 109 |
| sektor publiczny | 12524 | 6837 | 3968 | 2059 | 2989 | 1882 | 119 | 45 |
| public sector | | | | | | | | |
| sektor prywatny | 33045 | 9783 | 10770 | 3423 | 16432 | 5902 | 297 | 64 |
| private sector | | | | | | | | |
| Lubelskie | 45680 | 20330 | 8564 | 4304 | 9276 | 4973 | 437 | 138 |
| sektor publiczny | 20775 | 10719 | 3853 | 2306 | 2979 | 1758 | 136 | 61 |
| public sector | | | | | | | | |
| sektor prywatny | 24905 | 9611 | 4711 | 1998 | 6297 | 3215 | 301 | 77 |
| private sector | | | | | | | | |
| Lubuskie | 27676 | 11157 | 8161 | 3329 | 16878 | 9328 | 395 | 121 |
| sektor publiczny | 6358 | 3865 | 2454 | 1394 | 2685 | 1861 | 74 | 32 |
| public sector | | | | | | | | |
| sektor prywatny | 21318 | 7292 | 5707 | 1935 | 14193 | 7467 | 321 | 89 |
| private sector | | | | | | | | |
| Łódzkie | 63622 | 23725 | 19559 | 9368 | 25590 | 13095 | 606 | 154 |
| sektor publiczny | 26941 | 13595 | 6297 | 3812 | 3596 | 2266 | 111 | 42 |
| public sector | | | | | | | | |
| sektor prywatny | 36681 | 10130 | 13262 | 5556 | 21994 | 10829 | 495 | 112 |
| private sector | | | | | | | | |
| Małopolskie | 81605 | 39352 | 21954 | 10122 | 26610 | 12927 | 1662 | 550 |
| sektor publiczny | 20967 | 12675 | 7794 | 4671 | 4124 | 2648 | 269 | 106 |
| public sector | | | | | | | | |
| sektor prywatny | 60638 | 26677 | 14160 | 5451 | 22486 | 10279 | 1393 | 444 |
| private sector | | | | | | | | |
| Mazowieckie | 248743 | 90681 | 53998 | 25159 | 35519 | 15554 | 6142 | 1656 |
| sektor publiczny | 115121 | 43757 | 24868 | 14717 | 7959 | 5115 | 887 | 298 |
| public sector | | | | | | | | |
| sektor prywatny | 133622 | 46924 | 29130 | 10442 | 27560 | 10439 | 5255 | 1358 |
| private sector | | | | | | | | |

¹ Na podstawie sprawozdania Z-06. 1 By report Z-06.

**TABL. 14. PRACUJĄCY W W PORZE NOCNEJ, EMERYCI I RENCIŚCI, NIEPEŁNOSPRAWNI
ORAZ CUDZOZIEMCY WEDŁUG WOJEWÓDZTW I SEKTORÓW WŁASNOŚCI¹ (dok.)**
PERSONS WORKING SHIFT HOURS, RETIREES AND PENSIONERS, DISABLED
PERSONS AND FOREIGNERS BY VOIVODSHIPS AND OWNERSHIP SECTORS¹ (cont.)

Stan w dniu 31 XII 2011 r.

As of 31 XII 2011

| WYSZCZEGÓLNIENIE SPECIFICATION | Osoby pracujące w porze nocnej Persons working shift hours | | Emeryci i renciści Retirees and pensioners | | Niepełnosprawni Disabled persons | | Cudzoziemcy Foreigners | |
|-----------------------------------|---|---------------------------------------|--|---------------------------------------|-------------------------------------|---------------------------------------|---------------------------|---------------------------------------|
| | ogółem total | w tym kobiety of which women | ogółem total | w tym kobiety of which women | ogółem total | w tym kobiety of which women | ogółem total | w tym kobiety of which women |
| Opolskie | 21325 | 9470 | 4378 | 1987 | 4642 | 1860 | 279 | 69 |
| sektor publiczny | 7687 | 4425 | 1992 | 1181 | 1170 | 770 | 105 | 40 |
| public sector | | | | | | | | |
| sektor prywatny | 13638 | 5045 | 2386 | 806 | 3472 | 1090 | 174 | 29 |
| private sector | | | | | | | | |
| Podkarpackie | 46726 | 14519 | 12227 | 4507 | 23590 | 10536 | 326 | 90 |
| sektor publiczny | 15024 | 8176 | 2852 | 1645 | 3313 | 2058 | 99 | 45 |
| public sector | | | | | | | | |
| sektor prywatny | 31702 | 6343 | 9375 | 2862 | 20277 | 8478 | 227 | 45 |
| private sector | | | | | | | | |
| Podlaskie | 21227 | 9063 | 5046 | 2403 | 6027 | 2662 | 270 | 86 |
| sektor publiczny | 10337 | 5887 | 2290 | 1410 | 1677 | 1004 | 108 | 43 |
| public sector | | | | | | | | |
| sektor prywatny | 10890 | 3176 | 2756 | 993 | 4350 | 1658 | 162 | 43 |
| private sector | | | | | | | | |
| Pomorskie | 39512 | 14281 | 16033 | 7190 | 17064 | 8216 | 450 | 154 |
| sektor publiczny | 14943 | 6649 | 6634 | 3618 | 3570 | 2442 | 132 | 69 |
| public sector | | | | | | | | |
| sektor prywatny | 24569 | 7632 | 9399 | 3572 | 13494 | 5774 | 318 | 85 |
| private sector | | | | | | | | |
| Śląskie | 184578 | 49431 | 40053 | 12231 | 33832 | 14101 | 1351 | 277 |
| sektor publiczny | 78029 | 22236 | 11734 | 5340 | 5099 | 3011 | 190 | 91 |
| public sector | | | | | | | | |
| sektor prywatny | 106549 | 27195 | 28319 | 6891 | 28733 | 11090 | 1161 | 186 |
| private sector | | | | | | | | |
| Świętokrzyskie | 24691 | 9209 | 4685 | 2021 | 8679 | 4355 | 270 | 51 |
| sektor publiczny | 9788 | 5304 | 1637 | 944 | 2437 | 1565 | 56 | 16 |
| public sector | | | | | | | | |
| sektor prywatny | 14903 | 3905 | 3048 | 1077 | 6242 | 2790 | 214 | 35 |
| private sector | | | | | | | | |
| Warmińsko-mazurskie | 22209 | 8648 | 8406 | 3481 | 12119 | 5756 | 188 | 71 |
| sektor publiczny | 8484 | 5103 | 3035 | 1768 | 2720 | 1921 | 77 | 37 |
| public sector | | | | | | | | |
| sektor prywatny | 13725 | 3545 | 5371 | 1713 | 9399 | 3835 | 111 | 34 |
| private sector | | | | | | | | |
| Wielkopolskie | 101927 | 36641 | 28858 | 12445 | 35234 | 15591 | 1446 | 352 |
| sektor publiczny | 23018 | 12569 | 9237 | 5481 | 5368 | 3343 | 238 | 91 |
| public sector | | | | | | | | |
| sektor prywatny | 78909 | 24072 | 19621 | 6964 | 29866 | 12248 | 1208 | 261 |
| private sector | | | | | | | | |
| Zachodniopomorskie | 33734 | 13472 | 9516 | 4245 | 7712 | 3876 | 443 | 139 |
| sektor publiczny | 12635 | 6204 | 4320 | 2316 | 1860 | 1231 | 182 | 60 |
| public sector | | | | | | | | |
| sektor prywatny | 21099 | 7268 | 5196 | 1929 | 5852 | 2645 | 261 | 79 |
| private sector | | | | | | | | |

¹ Na podstawie sprawozdania Z-06. 1 By report Z-06.

Dział II. ZATRUDNIENI

Chapter II. PAID EMPLOYEES

TABL. 1. (15). ZATRUDNIENI W GOSPODARCE NARODOWEJ¹ WEDŁUG SEKCJI, SEKTORÓW
PAID EMPLOYEES IN THE NATIONAL ECONOMY¹ BY SECTIONS, OWNERSHIP

Stan w dniu 31 XII 2011

As of 31 XII 2011

| Lp. No. | WYSZCZEGÓLNIENIE SPECIFICATION o — ogółem total k — w tym kobiety of which women | Ogółem Total | rolni- ctwo, leśni- ctwo, łowiec- two i rybacz- two agricul- ture, forestry and fishing | przemysł industry | | budow- nictwo construc- tion | handel; naprawa pojazdów samocho- dowych Δ trade; repair of motor vehicles Δ | transport i gospo- darka ma- gazynowa trans- portation and storage | zakwa- terowanie i gastro- nomia Δ accommo- dation and catering Δ |
|------------|---|-------------------|---|-------------------|---|---------------------------------------|--|---|--|
| | | | | razem total | w tym prze- twórstwo prze- mysłowe of which manu- factu- ring | | | | |
| 1 | POLSKA | o 10119912 | 138021 | 2743571 | 2278986 | 719100 | 1682952 | 608078 | 194528 |
| 2 | POLAND | k 4896210 | 36610 | 865340 | 783367 | 81442 | 934662 | 156677 | 130740 |
| 3 | sektor publiczny | o 3165010 | 32810 | 383562 | 74948 | 14281 | 4431 | 257123 | 15222 |
| 4 | public sector | k 1977481 | 8362 | 73445 | 18877 | 3012 | 1573 | 92674 | 10623 |
| 5 | sektor prywatny | o 6954902 | 105211 | 2360009 | 2204038 | 704819 | 1678521 | 350955 | 179306 |
| 6 | private sector | k 2918729 | 28248 | 791895 | 764490 | 78430 | 933089 | 64003 | 120117 |
| 7 | Dolnośląskie | o 781958 | 9434 | 225031 | 185802 | 51322 | 118334 | 24931 | 23173 |
| 8 | | k 391999 | 2195 | 73989 | 68211 | 5907 | 69716 | 3508 | 15367 |
| 9 | sektor publiczny | o 201827 | 2754 | 13135 | 4145 | 792 | 336 | 4755 | 501 |
| 10 | public sector | k 137369 | 606 | 3407 | 1125 | 118 | 70 | 727 | 405 |
| 11 | sektor prywatny | o 580131 | 6680 | 211896 | 181657 | 50530 | 117998 | 20176 | 22672 |
| 12 | private sector | k 254630 | 1589 | 70582 | 67086 | 5789 | 69646 | 2781 | 14962 |
| 13 | Kujawsko-pomorskie | o 464220 | 9440 | 139588 | 128921 | 34682 | 76942 | 17875 | 7013 |
| 14 | | k 220262 | 1873 | 46280 | 43949 | 3791 | 42235 | 2173 | 4673 |
| 15 | sektor publiczny | o 142078 | 2156 | 12103 | 5101 | 143 | 112 | 3397 | 462 |
| 16 | public sector | k 92330 | 542 | 2385 | 842 | 47 | 29 | 469 | 358 |
| 17 | sektor prywatny | o 322142 | 7284 | 127485 | 123820 | 34539 | 76830 | 14478 | 6551 |
| 18 | private sector | k 127932 | 1331 | 43895 | 43107 | 3744 | 42206 | 1704 | 4315 |
| 19 | Lubelskie | o 408514 | 6816 | 100832 | 74644 | 30032 | 67919 | 16888 | 5516 |
| 20 | | k 204506 | 1970 | 29806 | 25790 | 2754 | 37096 | 2273 | 3946 |
| 21 | sektor publiczny | o 162789 | 1271 | 17162 | 6714 | 186 | 222 | 4674 | 722 |
| 22 | public sector | k 105038 | 280 | 3456 | 1824 | 50 | 21 | 718 | 563 |
| 23 | sektor prywatny | o 245725 | 5545 | 83670 | 67930 | 29846 | 67697 | 12214 | 4794 |
| 24 | private sector | k 99468 | 1690 | 26350 | 23966 | 2704 | 37075 | 1555 | 3383 |
| 25 | Lubuskie | o 227273 | 6733 | 71813 | 66288 | 13134 | 30446 | 11872 | 3671 |
| 26 | | k 111911 | 1614 | 26138 | 24927 | 1443 | 16520 | 1580 | 2559 |
| 27 | sektor publiczny | o 66965 | 1921 | 4181 | 1037 | 30 | 167 | 1486 | 163 |
| 28 | public sector | k 45389 | 486 | 901 | 167 | 15 | 68 | 224 | 130 |
| 29 | sektor prywatny | o 160308 | 4812 | 67632 | 65251 | 13104 | 30279 | 10386 | 3508 |
| 30 | private sector | k 66522 | 1128 | 25237 | 24760 | 1428 | 16452 | 1356 | 2429 |

¹ Bez pracujących w jednostkach budżetowych działających w zakresie obrony narodowej i bezpieczeństwa publicznego

¹ Excluding budgetary entities conducting activity within the scope of national defence and public safety and clergy.

WŁASNOŚCI I WOJEWÓDZTW
SECTORS AND VOIVODSHIPS

| z tego of which | | | | | | | | | | |
|--|--|--|---|---|---|------------------------------|--|--|---|------------|
| informacja i komunikacja <i>information and communication</i> | działalność finansowa i ubezpieczeniowa <i>financial and insurance activities</i> | obsługa rynku nieruchomości Δ <i>real estate activities</i> | działalność profesjonalna, naukowa i techniczna <i>professional, scientific and technical activities</i> | administrowanie i działalność wspierająca Δ <i>administrative and support service activities</i> | administracja publiczna i obrona narodowa; obowiązkowe zabezpieczenia społeczne <i>public administration and defence; compulsory social security</i> | edukacja <i>education</i> | opieka zdrowotna i pomoc społeczna <i>human health and social work activities</i> | działalność związana z kulturą, rozrywką i rekreacją <i>arts entertainment and recreation</i> | pozostała działalność usługowa <i>other service activities</i> | Lp. No. |
| 205714 | 294491 | 175643 | 363831 | 372417 | 630437 | 1053743 | 677590 | 140588 | 119208 | 1 |
| 79490 | 205523 | 87486 | 202134 | 164524 | 396078 | 820177 | 564713 | 85582 | 85032 | 2 |
| 12881 | 49827 | 42950 | 82319 | 7993 | 629397 | 983723 | 535880 | 110168 | 2443 | 3 |
| 5506 | 35807 | 21218 | 46079 | 3377 | 395888 | 767684 | 441401 | 69522 | 1310 | 4 |
| 192833 | 244664 | 132693 | 281512 | 364424 | 1040 | 70020 | 141710 | 30420 | 116765 | 5 |
| 73984 | 169716 | 66268 | 156055 | 161147 | 190 | 52493 | 123312 | 16060 | 83722 | 6 |
| 11216 | 25793 | 12814 | 25958 | 54010 | 45672 | 77371 | 57929 | 10880 | 8090 | 7 |
| 3966 | 18642 | 6873 | 15593 | 26403 | 29733 | 59262 | 48558 | 6555 | 5732 | 8 |
| 201 | 2513 | 4113 | 2737 | 422 | 45640 | 72458 | 43045 | 8375 | 50 | 9 |
| 98 | 1999 | 1969 | 1729 | 237 | 29726 | 55438 | 35512 | 5296 | 32 | 10 |
| 11015 | 23280 | 8701 | 23221 | 53588 | 32 | 4913 | 14884 | 2505 | 8040 | 11 |
| 3868 | 16643 | 4904 | 13864 | 26166 | 7 | 3824 | 13046 | 1259 | 5700 | 12 |
| 2845 | 8006 | 10389 | 11393 | 13935 | 31419 | 54528 | 34735 | 5884 | 5546 | 13 |
| 1050 | 6128 | 3416 | 5767 | 5429 | 19128 | 42279 | 28843 | 3664 | 3533 | 14 |
| 407 | 1957 | 2522 | 3601 | 393 | 31381 | 50898 | 27804 | 4715 | 27 | 15 |
| 129 | 1406 | 779 | 1408 | 211 | 19128 | 39479 | 22839 | 3108 | 13 | 16 |
| 2438 | 6049 | 7867 | 7792 | 13542 | 38 | 3630 | 6931 | 1169 | 5519 | 17 |
| 921 | 4722 | 2637 | 4359 | 5218 | — | 2800 | 6004 | 556 | 3520 | 18 |
| 2803 | 9754 | 6214 | 9952 | 4322 | 33185 | 64043 | 40048 | 5678 | 4512 | 19 |
| 949 | 7450 | 2706 | 5901 | 1971 | 19437 | 48726 | 32581 | 3647 | 3293 | 20 |
| 129 | 2327 | 1411 | 3275 | 395 | # | 58844 | 33917 | 5056 | # | 21 |
| 63 | 1788 | 555 | 1903 | 192 | 19437 | 45364 | 27290 | 3353 | 5 | 22 |
| 2674 | 7427 | 4803 | 6677 | 3927 | # | 5199 | 6131 | 622 | # | 23 |
| 886 | 5662 | 2151 | 3998 | 1779 | — | 3362 | 5291 | 294 | 3288 | 24 |
| 1471 | 3163 | 3677 | 4944 | 13004 | 17518 | 24922 | 15043 | 3152 | 2710 | 25 |
| 596 | 2519 | 1876 | 2628 | 6801 | 11270 | 19696 | 12789 | 1952 | 1930 | 26 |
| 101 | 210 | 1416 | 552 | 179 | 17500 | 24126 | 12101 | 2666 | 166 | 27 |
| 39 | 144 | 642 | 347 | 120 | 11270 | 19015 | 10185 | 1725 | 78 | 28 |
| 1370 | 2953 | 2261 | 4392 | 12825 | 18 | 796 | 2942 | 486 | 2544 | 29 |
| 557 | 2375 | 1234 | 2281 | 6681 | — | 681 | 2604 | 227 | 1852 | 30 |

oraz duchownych.

TABL. 1. (15). ZATRUDNIENI W GOSPODARCE NARODOWEJ¹ WEDŁUG SEKCJI, SEKTORÓW
PAID EMPLOYEES IN THE NATIONAL ECONOMY¹ BY SECTIONS, OWNERSHIP

Stan w dniu 31 XII 2011

As of 31 XII 2011

| Lp. No. | WYSZCZEGÓLNIENIE SPECIFICATION o — ogółem total k — w tym kobiety of which women | Ogółem Total | | | | | | | | |
|------------|---|-----------------|---|-------------------|---|---------------------------------------|--|---|--|-------|
| | | | rolni- ctwo, leśni- ctwo, łowiec- two i rybacz- two agricul- ture, forestry and fishing | przemysł industry | | budow- nictwo construc- tion | handel; naprawa pojazdów samocho- dowych Δ trade; repair of motor vehicles Δ | transport i gospo- darka ma- gazynowa trans- portation and storage | zakwa- terowanie i gastro- nomia Δ accommo- dation and catering Δ | |
| | | | | razem total | w tym prze- twórstwo prze- mysłowe of which manu- factu- ring | | | | | |
| 1 | Łódzkie | o | 610407 | 7067 | 195140 | 160271 | 35400 | 94774 | 23457 | 10001 |
| 2 | | k | 306880 | 2238 | 70807 | 64720 | 3642 | 53043 | 3020 | 6857 |
| 3 | sektor publiczny | o | 198946 | 1588 | 32995 | 3686 | 324 | 253 | 4752 | 2523 |
| 4 | public sector | k | 125158 | 483 | 5742 | 616 | 52 | 85 | 616 | 1700 |
| 5 | sektor prywatny | o | 411461 | 5479 | 162145 | 156585 | 35076 | 94521 | 18705 | 7478 |
| 6 | private sector | k | 181722 | 1755 | 65065 | 64104 | 3590 | 52958 | 2404 | 5157 |
| 7 | Małopolskie | o | 823549 | 5727 | 203666 | 170576 | 73510 | 160895 | 29777 | 20686 |
| 8 | | k | 410213 | 1855 | 62901 | 56418 | 7782 | 93440 | 5796 | 14308 |
| 9 | sektor publiczny | o | 234832 | 1796 | 19762 | 6244 | 2689 | 81 | 5407 | 1665 |
| 10 | public sector | k | 156550 | 525 | 4004 | 1382 | 561 | 20 | 956 | 1299 |
| 11 | sektor prywatny | o | 588717 | 3931 | 183904 | 164332 | 70821 | 160814 | 24370 | 19021 |
| 12 | private sector | k | 253663 | 1330 | 58897 | 55036 | 7221 | 93420 | 4840 | 13009 |
| 13 | Mazowieckie..... | o | 2243132 | 13156 | 364846 | 309239 | 135875 | 403862 | 290755 | 47303 |
| 14 | | k | 1102309 | 3866 | 124467 | 111335 | 19206 | 216445 | 105106 | 29979 |
| 15 | sektor publiczny | o | 720546 | 2790 | 49397 | 9566 | 3201 | 1822 | 198208 | 3257 |
| 16 | public sector | k | 421164 | 861 | 13633 | 3991 | 802 | 808 | 83008 | 1836 |
| 17 | sektor prywatny | o | 1522586 | 10366 | 315449 | 299673 | 132674 | 402040 | 92547 | 44046 |
| 18 | private sector | k | 681145 | 3005 | 110834 | 107344 | 18404 | 215637 | 22098 | 28143 |
| 19 | Opolskie | o | 202935 | 4652 | 62069 | 56348 | 17527 | 26111 | 8183 | 3054 |
| 20 | | k | 96182 | 1067 | 19139 | 17901 | 1415 | 13876 | 1242 | 2103 |
| 21 | sektor publiczny | o | 67703 | 1318 | 6062 | 2280 | 14 | 34 | 1033 | 260 |
| 22 | public sector | k | 45696 | 273 | 1199 | 317 | 7 | 5 | 190 | 183 |
| 23 | sektor prywatny | o | 135232 | 3334 | 56007 | 54068 | 17513 | 26077 | 7150 | 2794 |
| 24 | private sector | k | 50486 | 794 | 17940 | 17584 | 1408 | 13871 | 1052 | 1920 |
| 25 | Podkarpackie | o | 434086 | 5605 | 131360 | 119131 | 31374 | 72472 | 13597 | 6301 |
| 26 | | k | 201784 | 1221 | 35534 | 32329 | 3040 | 38749 | 1631 | 4432 |
| 27 | sektor publiczny | o | 145922 | 2044 | 12915 | 5475 | 1136 | 187 | 2924 | 571 |
| 28 | public sector | k | 95278 | 464 | 2676 | 1262 | 305 | 50 | 403 | 430 |
| 29 | sektor prywatny | o | 288164 | 3561 | 118445 | 113656 | 30238 | 72285 | 10673 | 5730 |
| 30 | private sector | k | 106506 | 757 | 32858 | 31067 | 2735 | 38699 | 1228 | 4002 |
| 31 | Podlaskie | o | 217528 | 3846 | 52533 | 46728 | 15871 | 37304 | 8028 | 3430 |
| 32 | | k | 109957 | 881 | 17192 | 16181 | 1819 | 19171 | 1083 | 2537 |
| 33 | sektor publiczny | o | 83645 | 1252 | 4108 | 288 | 492 | 64 | 2424 | 501 |
| 34 | public sector | k | 55956 | 299 | 727 | 21 | 183 | 21 | 332 | 409 |
| 35 | sektor prywatny | o | 133883 | 2594 | 48425 | 46440 | 15379 | 37240 | 5604 | 2929 |
| 36 | private sector | k | 54001 | 582 | 16465 | 16160 | 1636 | 19150 | 751 | 2128 |

¹ Bez pracujących w jednostkach budżetowych działających w zakresie obrony narodowej i bezpieczeństwa publicznego

¹ Excluding budgetary entities conducting activity within the scope of national defence and public safety and clergy.

WŁASNOŚCI I WOJEWÓDZTW (cd.)
SECTORS AND VOIVODSHIPS (cont.)

| z tego of which | | | | | | | | | | |
|---|---|---|--|---|--|------------------------------|--|--|---|------------|
| informacja i komunikacja <i>information and communication</i> | działalność finansowa i ubezpieczeniowa <i>financial and insurance activities</i> | obsługa rynku nieruchomości Δ <i>real estate activities</i> | działalność profesjonalna, naukowa i techniczna <i>professional, scientific and technical activities</i> | administrowanie i działalność wspierająca Δ <i>administrative and support service activities</i> | administracja publiczna i obrona narodowa; obowiązkowe zabezpieczenia społeczne <i>public administration and defence; compulsory social security</i> | edukacja <i>education</i> | opieka zdrowotna i pomoc społeczna <i>human health and social work activities</i> | działalność związana z kulturą, rozrywką i rekreacją <i>arts entertainment and recreation</i> | pozostała działalność usługowa <i>other service activities</i> | Lp. No. |
| 6677 | 12410 | 10005 | 15580 | 32242 | 39465 | 66906 | 47583 | 7659 | 6041 | 1 |
| 2168 | 9446 | 5034 | 9438 | 15872 | 25149 | 52525 | 38645 | 4661 | 4335 | 2 |
| 389 | 2346 | 2305 | 2956 | 250 | 39380 | 62166 | 40334 | 6354 | 31 | 3 |
| 191 | 1868 | 1418 | 1889 | 81 | 25141 | 49001 | 32815 | 4063 | 13 | 4 |
| 6288 | 10064 | 7700 | 12624 | 31992 | 85 | 4740 | 7249 | 1305 | 6010 | 5 |
| 1977 | 7578 | 3616 | 7549 | 15791 | 8 | 3524 | 5830 | 598 | 4322 | 6 |
| 17561 | 19077 | 10696 | 32699 | 24445 | 43982 | 98577 | 58898 | 13779 | 9574 | 7 |
| 6344 | 13974 | 5625 | 17515 | 12070 | 28497 | 75443 | 49322 | 8288 | 7053 | 8 |
| 225 | 2543 | 1515 | 6897 | 722 | 43865 | 92001 | 44550 | 10932 | 182 | 9 |
| 126 | 1980 | 823 | 3252 | 315 | 28467 | 70400 | 36805 | 6940 | 77 | 10 |
| 17336 | 16534 | 9181 | 25802 | 23723 | 117 | 6576 | 14348 | 2847 | 9392 | 11 |
| 6218 | 11994 | 4802 | 14263 | 11755 | 30 | 5043 | 12517 | 1348 | 6976 | 12 |
| 108472 | 131252 | 45149 | 135714 | 108506 | 134132 | 157968 | 101307 | 29925 | 34910 | 13 |
| 44116 | 82471 | 22708 | 77272 | 45694 | 83300 | 121619 | 84638 | 17219 | 24203 | 14 |
| 9294 | 22700 | 9597 | 41211 | 517 | 134039 | 142221 | 78897 | 22041 | 1354 | 15 |
| 3912 | 14803 | 5173 | 23650 | 229 | 83269 | 110097 | 65240 | 13035 | 808 | 16 |
| 99178 | 108552 | 35552 | 94503 | 107989 | 93 | 15747 | 22410 | 7884 | 33556 | 17 |
| 40204 | 67668 | 17535 | 53622 | 45465 | 31 | 11522 | 19398 | 4184 | 23395 | 18 |
| 937 | 3093 | 2754 | 4937 | 5635 | 16057 | 25863 | 16444 | 3521 | 2098 | 19 |
| 379 | 2527 | 1445 | 2686 | 2218 | 9927 | 20522 | 13791 | 2265 | 1580 | 20 |
| 85 | 168 | 747 | 742 | 138 | 16053 | 25079 | 13389 | 2566 | 15 | 21 |
| 32 | 102 | 370 | 530 | 98 | # | 20031 | 11049 | 1696 | # | 22 |
| 852 | 2925 | 2007 | 4195 | 5497 | 4 | 784 | 3055 | 955 | 2083 | 23 |
| 347 | 2425 | 1075 | 2156 | 2120 | # | 491 | 2742 | 569 | # | 24 |
| 7526 | 5425 | 5428 | 8875 | 10873 | 30380 | 56001 | 38536 | 6515 | 3818 | 25 |
| 2445 | 4211 | 2820 | 4647 | 3887 | 18083 | 43092 | 31403 | 3870 | 2719 | 26 |
| 118 | 267 | 1306 | 2741 | 143 | 30288 | 53455 | 32360 | 5458 | 9 | 27 |
| 54 | 162 | 645 | 1364 | 31 | 18067 | 41147 | 26052 | 3424 | 4 | 28 |
| 7408 | 5158 | 4122 | 6134 | 10730 | 92 | 2546 | 6176 | 1057 | 3809 | 29 |
| 2391 | 4049 | 2175 | 3283 | 3856 | 16 | 1945 | 5351 | 446 | 2715 | 30 |
| 1578 | 3834 | 3463 | 4526 | 3853 | 19984 | 33044 | 19963 | 3676 | 2595 | 31 |
| 675 | 2988 | 1782 | 2617 | 1322 | 11746 | 25534 | 16547 | 2144 | 1919 | 32 |
| 87 | 751 | 740 | 882 | 116 | 19969 | 31537 | 17433 | 3266 | 23 | 33 |
| 42 | 606 | 346 | 500 | 18 | 11746 | 24437 | 14293 | 1985 | 12 | 34 |
| 1491 | 3083 | 2723 | 3644 | 3737 | 15 | 1507 | 2530 | 410 | 2572 | 35 |
| 633 | 2382 | 1436 | 2117 | 1304 | — | 1097 | 2254 | 159 | 1907 | 36 |

oraz duchownych.

TABL. 1. (15). ZATRUDNIENI W GOSPODARCE NARODOWEJ¹ WEDŁUG SEKCJI, SEKTORÓW
PAID EMPLOYEES IN THE NATIONAL ECONOMY¹ BY SECTIONS, OWNERSHIP

Stan w dniu 31 XII 20011

As of 31 XII 2011

| Lp. No. | WYSZCZEGÓLNIENIE SPECIFICATION o — ogółem total k — w tym kobiety of which women | Ogółem Total | | | | | | | | |
|------------|---|-----------------|---|-------------------|---|---------------------------------------|--|---|--|-------|
| | | | rolni- ctwo, leśni- ctwo, łowiec- two i rybacz- two agricul- ture, forestry and fishing | przemysł industry | | budow- nictwo construc- tion | handel; naprawa pojazdów samocho- dowych Δ trade; repair of motor vehicles Δ | transport i gospo- darka ma- gazynowa trans- portation and storage | zakwa- terowanie i gastro- nomia Δ accommo- dation and catering Δ | |
| | | | | razem total | w tym prze- twórstwo prze- mysłowe of which manu- factu- ring | | | | | |
| 1 | Pomorskie | o | 547632 | 9340 | 146778 | 126828 | 46369 | 81742 | 28899 | 11488 |
| 2 | | k | 262848 | 1814 | 47704 | 42850 | 5679 | 44463 | 5502 | 7817 |
| 3 | sektor publiczny | o | 163582 | 1696 | 18687 | 4782 | 1337 | 103 | 5966 | 680 |
| 4 | public sector | k | 105478 | 422 | 4692 | 1083 | 275 | 25 | 1061 | 505 |
| 5 | sektor prywatny | o | 384050 | 7644 | 128091 | 122046 | 45032 | 81639 | 22933 | 10808 |
| 6 | private sector | k | 157370 | 1392 | 43012 | 41767 | 5404 | 44438 | 4441 | 7312 |
| 7 | Śląskie | o | 1260550 | 7339 | 476767 | 317934 | 95767 | 164694 | 51316 | 19631 |
| 8 | | k | 553922 | 2665 | 123781 | 102373 | 10232 | 87768 | 8430 | 13560 |
| 9 | sektor publiczny | o | 427036 | 1188 | 139633 | 11958 | 1739 | 435 | 9653 | 1226 |
| 10 | public sector | k | 229321 | 262 | 19047 | 2750 | 201 | 207 | 1698 | 921 |
| 11 | sektor prywatny | o | 833514 | 6151 | 337134 | 305976 | 94028 | 164259 | 41663 | 18405 |
| 12 | private sector | k | 324601 | 2403 | 104734 | 99623 | 10031 | 87561 | 6732 | 12639 |
| 13 | Świętokrzyskie | o | 245300 | 3137 | 69324 | 60678 | 21148 | 40647 | 9987 | 3857 |
| 14 | | k | 117545 | 985 | 19261 | 17490 | 2088 | 22133 | 1273 | 2723 |
| 15 | sektor publiczny | o | 85791 | 825 | 7896 | 3463 | 133 | 131 | 1504 | 274 |
| 16 | public sector | k | 57921 | 184 | 1975 | 1031 | 24 | 36 | 237 | 200 |
| 17 | sektor prywatny | o | 159509 | 2312 | 61428 | 57215 | 21015 | 40516 | 8483 | 3583 |
| 18 | private sector | k | 59624 | 801 | 17286 | 16459 | 2064 | 22097 | 1036 | 2523 |
| 19 | Warmińsko-mazurskie | o | 278288 | 10456 | 85331 | 77538 | 20665 | 35956 | 8227 | 4990 |
| 20 | | k | 136559 | 2179 | 28640 | 27049 | 2080 | 19363 | 1077 | 3538 |
| 21 | sektor publiczny | o | 97130 | 2485 | 7057 | 1376 | 90 | 51 | 1157 | 293 |
| 22 | public sector | k | 66209 | 588 | 2036 | 807 | 24 | 18 | 179 | 218 |
| 23 | sektor prywatny | o | 181158 | 7971 | 78274 | 76162 | 20575 | 35905 | 7070 | 4697 |
| 24 | private sector | k | 70350 | 1591 | 26604 | 26242 | 2056 | 19345 | 898 | 3320 |
| 25 | Wielkopolskie | o | 1013522 | 24311 | 325434 | 294115 | 70488 | 218874 | 45985 | 13185 |
| 26 | | k | 488429 | 7571 | 107682 | 101953 | 7567 | 131871 | 9736 | 8649 |
| 27 | sektor publiczny | o | 242765 | 5063 | 27455 | 4225 | 1660 | 262 | 6127 | 1089 |
| 28 | public sector | k | 156911 | 1339 | 5192 | 870 | 295 | 67 | 921 | 766 |
| 29 | sektor prywatny | o | 770757 | 19248 | 297979 | 289890 | 68828 | 218612 | 39858 | 12096 |
| 30 | private sector | k | 331518 | 6232 | 102490 | 101083 | 7272 | 131804 | 8815 | 7883 |
| 31 | Zachodniopomorskie | o | 361018 | 10962 | 93059 | 83945 | 25936 | 51980 | 18301 | 11229 |
| 32 | | k | 180904 | 2616 | 32019 | 29891 | 2997 | 28773 | 3247 | 7692 |
| 33 | sektor publiczny | o | 123453 | 2663 | 11014 | 4608 | 315 | 171 | 3656 | 1035 |
| 34 | public sector | k | 81713 | 748 | 2373 | 789 | 53 | 43 | 935 | 700 |
| 35 | sektor prywatny | o | 237565 | 8299 | 82045 | 79337 | 25621 | 51809 | 14645 | 10194 |
| 36 | private sector | k | 99191 | 1868 | 29646 | 29102 | 2944 | 28730 | 2312 | 6992 |

¹ Bez pracujących w jednostkach budżetowych działających w zakresie obrony narodowej i bezpieczeństwa publicznego

¹ Excluding budgetary entities conducting activity within the scope of national defence and public safety and clergy.

WŁASNOŚCI I WOJEWÓDZTW (dok.)
SECTORS AND VOIVODSHIPS (cont.)

| z tego of which | | | | | | | | | | |
|---|---|---|--|---|---|------------------------------|--|--|---|------------|
| informacja i komunikacja <i>information and communication</i> | działalność finansowa i ubezpieczeniowa <i>financial and insurance activities</i> | obsługa rynku nieruchomości Δ <i>real estate activities</i> | działalność profesjonalna, naukowa i techniczna <i>professional, scientific and technical activities</i> | administrowanie i działalność wspierająca Δ <i>administrative and support service activities</i> | administracja publiczna i obrona narodowa; obowiązkowe zabezpieczenia społeczne <i>public administration and defence; compulsory social security</i> | edukacja <i>education</i> | opieka zdrowotna i pomoc społeczna <i>human health and social work activities</i> | działalność związana z kulturą, rozrywką i rekreacją <i>arts entertainment and recreation</i> | pozostała działalność usługowa <i>other service activities</i> | Lp. No. |
| 10656 | 17098 | 14200 | 17965 | 15741 | 35236 | 62683 | 35415 | 7373 | 6649 | 1 |
| 3964 | 12597 | 6524 | 9661 | 6814 | 22290 | 48914 | 29872 | 4614 | 4619 | 2 |
| 111 | 1972 | 4114 | 2817 | 139 | 34951 | 58186 | 26707 | 6015 | 101 | 3 |
| 55 | 1475 | 1616 | 1579 | 60 | 22272 | 45298 | 22192 | 3913 | 38 | 4 |
| 10545 | 15126 | 10086 | 15148 | 15602 | 285 | 4497 | 8708 | 1358 | 6548 | 5 |
| 3909 | 11122 | 4908 | 8082 | 6754 | 18 | 3616 | 7680 | 701 | 4581 | 6 |
| 14492 | 24850 | 22238 | 41149 | 40857 | 61844 | 121007 | 86094 | 19663 | 12842 | 7 |
| 5762 | 18761 | 12410 | 20335 | 16329 | 41250 | 97666 | 72620 | 12542 | 9811 | 8 |
| 1028 | 4695 | 5886 | 5883 | 2682 | 61686 | 115263 | 62339 | 13638 | 62 | 9 |
| 419 | 3829 | 3389 | 3157 | 948 | 41221 | 93411 | 51798 | 8791 | 22 | 10 |
| 13464 | 20155 | 16352 | 35266 | 38175 | 158 | 5744 | 23755 | 6025 | 12780 | 11 |
| 5343 | 14932 | 9021 | 17178 | 15381 | 29 | 4255 | 20822 | 3751 | 9789 | 12 |
| 1379 | 3064 | 3128 | 5334 | 3995 | 18645 | 31031 | 24727 | 3741 | 2156 | 13 |
| 577 | 2337 | 1525 | 3077 | 1587 | 11687 | 24363 | 20017 | 2263 | 1649 | 14 |
| 99 | 373 | 724 | 888 | 300 | # | 29667 | 21027 | 3277 | # | 15 |
| 38 | 250 | 305 | 640 | 132 | # | 23360 | 16805 | 2041 | # | 16 |
| 1280 | 2691 | 2404 | 4446 | 3695 | # | 1364 | 3700 | 464 | # | 17 |
| 539 | 2087 | 1220 | 2437 | 1455 | # | 1003 | 3212 | 222 | # | 18 |
| 1374 | 4116 | 4319 | 5921 | 6645 | 24357 | 37071 | 21904 | 4049 | 2907 | 19 |
| 598 | 3328 | 2301 | 3448 | 2795 | 14781 | 29040 | 18606 | 2562 | 2223 | 20 |
| 73 | 1127 | 1227 | 1251 | 317 | 24312 | 35241 | 18770 | 3603 | 76 | 21 |
| 26 | 935 | 688 | 759 | 172 | 14766 | 27539 | 15873 | 2344 | 44 | 22 |
| 1301 | 2989 | 3092 | 4670 | 6328 | 45 | 1830 | 3134 | 446 | 2831 | 23 |
| 572 | 2393 | 1613 | 2689 | 2623 | 15 | 1501 | 2733 | 218 | 2179 | 24 |
| 12028 | 16790 | 14194 | 28729 | 24410 | 48287 | 98673 | 52215 | 9705 | 10214 | 25 |
| 4327 | 12641 | 6739 | 16084 | 10905 | 30975 | 76958 | 43658 | 5929 | 7137 | 26 |
| 348 | 3901 | 2773 | 4746 | 1011 | 48262 | 90830 | 41308 | 7735 | 195 | 27 |
| 202 | 2882 | 1255 | 2606 | 396 | 30958 | 71002 | 34040 | 4894 | 96 | 28 |
| 11680 | 12889 | 11421 | 23983 | 23399 | 25 | 7843 | 10907 | 1970 | 10019 | 29 |
| 4125 | 9759 | 5484 | 13478 | 10509 | 17 | 5956 | 9618 | 1035 | 7041 | 30 |
| 4699 | 6766 | 6975 | 10155 | 9944 | 30274 | 44055 | 26749 | 5388 | 4546 | 31 |
| 1574 | 5503 | 3702 | 5465 | 4427 | 18825 | 34538 | 22823 | 3407 | 3296 | 32 |
| 186 | 1977 | 2554 | 1140 | 269 | 30247 | 41751 | 21899 | 4471 | 105 | 33 |
| 80 | 1578 | 1245 | 766 | 137 | 18810 | 32665 | 18613 | 2914 | 53 | 34 |
| 4513 | 4789 | 4421 | 9015 | 9675 | 27 | 2304 | 4850 | 917 | 4441 | 35 |
| 1494 | 3925 | 2457 | 4699 | 4290 | 15 | 1873 | 4210 | 493 | 3243 | 36 |

oraz duchownych.

TABL. 2 (16). PEŁNO- I NIEPEŁNOZATRUDNIENI¹ WEDŁUG SEKCJI I DZIAŁÓW*FULL- AND PART-TIME PAID EMPLOYEES¹ BY SECTIONS AND DIVISIONS*

Stan w dniu 31 XII 2011 r.

As of 31 XII 2011

| SEKCJE I DZIAŁY <i>SECTIONS AND DIVISIONS</i> | Pełnozatrudnieni <i>Full-time paid employees</i> | | Niepełnozatrudnieni <i>Part-time paid employees</i> | |
|--|---|---|--|---|
| | razem <i>total</i> | w tym kobiety <i>of which women</i> | razem <i>total</i> | w tym kobiety <i>of which women</i> |
| O G Ó Ł E M | 7884442 | 3765763 | 659357 | 413095 |
| TOTAL | | | | |
| Rolnictwo, leśnictwo, łowiectwo i rybactwo | 67818 | 16703 | 12819 | 3427 |
| <i>Agriculture, forestry and fishing</i> | | | | |
| Uprawy rolne, chów i hodowla zwierząt, łowiectwo Δ | 37328 | 10333 | 12144 | 3193 |
| <i>Crop and animal production, hunting Δ</i> | | | | |
| Leśnictwo i pozyskiwanie drewna | 29334 | 6171 | 503 | 163 |
| <i>Forestry and logging</i> | | | | |
| Rybactwo | 1156 | 199 | 172 | 71 |
| <i>Fishing and aquaculture</i> | | | | |
| Górnictwo i wydobywanie | 170100 | 17134 | 1140 | 300 |
| <i>Mining and quarrying</i> | | | | |
| w tym: <i>of which:</i> | | | | |
| Wydobywanie węgla kamiennego i węgla brunatnego (lig- nitu) | 122608 | 12158 | 127 | 35 |
| <i>Mining of coal and lignite</i> | | | | |
| Pozostałe górnictwo i wydobywanie | 20134 | 2963 | 573 | 193 |
| <i>Other mining and quarrying</i> | | | | |
| Działalność usługowa wspomagająca górnictwo Δ | 8164 | 599 | 390 | 51 |
| <i>Mining support service activities</i> | | | | |
| Przetwórstwo przemysłowe | 2012410 | 687972 | 68481 | 34579 |
| <i>Manufacturing</i> | | | | |
| Produkcja artykułów spożywczych | 349100 | 170419 | 17072 | 10073 |
| <i>Manufacture of food products</i> | | | | |
| Produkcja napojów | 24811 | 6657 | 683 | 302 |
| <i>Manufacture of beverages</i> | | | | |
| Produkcja wyrobów tytoniowych | 5570 | 1752 | 19 | 8 |
| <i>Manufacture of tobacco products</i> | | | | |
| Produkcja wyrobów tekstylnych | 40099 | 23780 | 2003 | 1116 |
| <i>Manufacture of textiles</i> | | | | |
| Produkcja odzieży | 78666 | 68287 | 6321 | 5239 |
| <i>Manufacture of wearing apparel</i> | | | | |
| Produkcja skór i wyrobów skórzanych Δ | 19674 | 12639 | 1852 | 866 |
| <i>Manufacture of leather and related products</i> | | | | |
| Produkcja wyrobów z drewna, korka, słomy i wikliny Δ | 85887 | 18472 | 3117 | 1221 |
| <i>Manufacture of products of wood, cork straw and wicker Δ</i> | | | | |
| Produkcja papieru i wyrobów z papieru | 48760 | 15949 | 1551 | 802 |
| <i>Manufacture of paper and paper products</i> | | | | |
| Poligrafia i reprodukcja zapisanych nośników informacji ... | 30451 | 11966 | 2004 | 1000 |
| <i>Printing and reproduction of recorded media</i> | | | | |

¹ Na podstawie sprawozdania Z-06. ¹ By report Z-06.

TABL. 2 (16). **PELNO- I NIEPEŁNOZATRUDNIENI¹ WEDŁUG SEKCJI I DZIAŁÓW (cd.)**
FULL- AND PART-TIME PAID EMPLOYEES¹ BY SECTIONS AND DIVISIONS (cont.)
Stan w dniu 31 XII 2011 r.
As of 31 XII 2011

| SEKCJE I DZIAŁY SECTIONS AND DIVISIONS | Pełnozatrudnieni Full-time paid employees | | Niepełnozatrudnieni Part-time paid employees | |
|---|--|---------------------------------------|---|---------------------------------------|
| | razem total | w tym kobiety of which women | razem total | w tym kobiety of which women |
| Przetwórstwo przemysłowe (dok.) Manufacturing (cont.) | | | | |
| Produkcja koksu i produktów rafinacji ropy naftowej Δ <i>Manufacture of coke and refined petroleum products</i> | 13240 | 2871 | 91 | 36 |
| Produkcja chemikaliów i wyrobów chemicznych | 69731 | 26201 | 1423 | 828 |
| <i>Manufacture of chemicals and chemical products</i> | | | | |
| Produkcja wyrobów farmaceutycznych Δ | 21279 | 12413 | 449 | 259 |
| <i>Manufacture of pharmaceutical products Δ</i> | | | | |
| Produkcja wyrobów z gumy i tworzyw sztucznych | 151684 | 48463 | 4317 | 2181 |
| <i>Manufacture of rubber and plastic products</i> | | | | |
| Produkcja wyrobów z pozostałych mineralnych surowców niemetalicznych | 111181 | 25486 | 2936 | 1170 |
| <i>Manufacture of other non-metallic mineral products</i> | | | | |
| Produkcja metali | 61303 | 9679 | 765 | 265 |
| <i>Manufacture of basic metals</i> | | | | |
| Produkcja wyrobów z metali Δ | 222677 | 36093 | 8099 | 2942 |
| <i>Manufacture of metal products Δ</i> | | | | |
| Produkcja komputerów, wyrobów elektronicznych i opty- cznych | 55104 | 26219 | 1377 | 702 |
| <i>Manufacture of computer, electronic and optical products</i> | | | | |
| Produkcja urządzeń elektrycznych | 89874 | 34228 | 1912 | 809 |
| <i>Manufacture of electrical equipment</i> | | | | |
| Produkcja maszyn i urządzeń Δ | 115513 | 16440 | 2893 | 966 |
| <i>Manufacture of machinery and equipment n.e.c.</i> | | | | |
| Produkcja pojazdów samochodowych, przyczep i naczep Δ | 148673 | 51036 | 1413 | 542 |
| <i>Manufacture of motor vehicles, trailers and semi-trailers</i> | | | | |
| Produkcja pozostałego sprzętu transportowego | 41489 | 6914 | 663 | 223 |
| <i>Manufacture of other transport equipment</i> | | | | |
| Produkcja mebli | 126813 | 39162 | 3580 | 1389 |
| <i>Manufacture of furniture</i> | | | | |
| Pozostała produkcja wyrobów | 30516 | 14849 | 1729 | 909 |
| <i>Other manufacturing</i> | | | | |
| Naprawa, konserwacja i instalowanie maszyn i urządzeń | 70315 | 7997 | 2212 | 731 |
| <i>Repair and installation of machinery and equipment</i> | | | | |
| Wytwarzanie i zaopatrywanie w energię elektryczną, gaz, parę wodną i gorącą wodę Δ | 149402 | 30683 | 1107 | 524 |
| Electricity, gas, steam and air conditioning supply | | | | |

1 Na podstawie sprawozdania Z-06. 1 By report Z-06.

TABL. 2 (16). **PEŁNO- I NIEPEŁNOZATRUDNIENI¹ WEDŁUG SEKCJI I DZIAŁÓW (cd.)**
FULL- AND PART-TIME PAID EMPLOYEES¹ BY SECTIONS AND DIVISIONS (cont.)
Stan w dniu 31 XII 2011 r.
As of 31 XII 2011

| SEKCJE I DZIAŁY SECTIONS AND DIVISIONS | Pełnozatrudnieni Full-time paid employees | | Niepełnozatrudnieni Part-time paid employees | |
|--|--|---------------------------------------|---|---------------------------------------|
| | razem total | w tym kobiety of which women | razem total | w tym kobiety of which women |
| Dostawa wody; gospodarowanie ściekami i odpadami; rekultywacja Δ | 126473 | 28861 | 4558 | 2213 |
| <i>Water supply; sewerage, waste management and re- mediation activities</i> | 41571 | 9778 | 1587 | 717 |
| Pobór, uzdatnianie i dostarczanie wody | 33555 | 7999 | 878 | 399 |
| <i>Water collection, treatment and supply</i> | | | | |
| Odprowadzanie i oczyszczanie ścieków | | | | |
| <i>Sewerage</i> | | | | |
| Gospodarka odpadami; odzysk surowców Δ | 50764 | 10977 | 2054 | 1080 |
| <i>Waste collection, treatment and disposal activities; ma- terials recovery</i> | | | | |
| Rekultywacja Δ | 583 | 107 | 39 | 17 |
| <i>Remediation activities Δ</i> | | | | |
| Budownictwo | 490063 | 53365 | 21334 | 6952 |
| <i>Construction</i> | | | | |
| Budowa budynków Δ | 194947 | 22914 | 9958 | 3423 |
| <i>Construction of buildings</i> | | | | |
| Budowa obiektów inżynierii lądowej i wodnej Δ | 147638 | 15911 | 4929 | 1620 |
| <i>Civil engineering</i> | | | | |
| Roboty budowlane specjalistyczne | 147478 | 14540 | 6447 | 1909 |
| <i>Specialised construction activities</i> | | | | |
| Handel; naprawa pojazdów samochodowych Δ | 1055013 | 555677 | 107587 | 83424 |
| <i>Trade; repair of motor vehicles Δ</i> | | | | |
| Handel hurtowy i detaliczny pojazdami samochodowymi oraz ich naprawa Δ | 91316 | 16198 | 4834 | 2047 |
| <i>Wholesale and retail trade and repair of motor vehi- cles and motorcycles</i> | | | | |
| Handel hurtowy Δ | 427204 | 155489 | 21524 | 12620 |
| <i>Wholesale trade Δ</i> | | | | |
| Handel detaliczny Δ | 536493 | 383990 | 81229 | 68757 |
| <i>Retail trade Δ</i> | | | | |
| Transport i gospodarka magazynowa | 471288 | 127967 | 28378 | 16105 |
| <i>Transportation and storage</i> | | | | |
| w tym: of which: | | | | |
| Transport lądowy i rurociągowy Δ | 275854 | 46169 | 8526 | 2428 |
| <i>Land and pipeline transport Δ</i> | | | | |
| Transport wodny | 2404 | 690 | 48 | 22 |
| <i>Water transport</i> | | | | |

¹ Na podstawie sprawozdania Z-06. ¹ By report Z-06.

TABL. 2 (16). **PELNO- I NIEPELNOZATRUDNIENI¹ WEDŁUG SEKCJI I DZIAŁÓW (cd.)**
FULL- AND PART-TIME PAID EMPLOYEES¹ BY SECTIONS AND DIVISIONS (cont.)
Stan w dniu 31 XII 2011 r.
As of 31 XII 2011

| SEKCJE I DZIAŁY SECTIONS AND DIVISIONS | Pełnozatrudnieni Full-time paid employees | | Niepełnozatrudnieni Part-time paid employees | |
|--|--|---------------------------------------|---|---------------------------------------|
| | razem total | w tym kobiety of which women | razem total | w tym kobiety of which women |
| Transport i gospodarka magazynowa (dok.) Transportation and storage (cont.) | | | | |
| Magazynowanie i działalność usługowa wspomagająca transport | 105827 | 35188 | 2971 | 1667 |
| <i>Warehousing and support activities for transportation</i> | | | | |
| Zakwaterowanie i gastronomia Δ | 107599 | 70888 | 23983 | 15748 |
| <i>Accommodation and catering Δ</i> | | | | |
| Zakwaterowanie | 50310 | 33336 | 4363 | 2742 |
| <i>Accommodation</i> | | | | |
| Gastronomia Δ | 57289 | 37552 | 19620 | 13006 |
| <i>CateringΔ</i> | | | | |
| Informacja i komunikacja | 165170 | 61984 | 10295 | 5367 |
| <i>Information and communication</i> | | | | |
| w tym: <i>of which:</i> | | | | |
| Działalność wydawnicza | 30996 | 15685 | 3686 | 1960 |
| <i>Publishing activities</i> | | | | |
| Produkcja filmów, programów telewizyjnych i nagrańΔ | 4211 | 1926 | 619 | 317 |
| <i>Motion, sound and music publishing activities Δ</i> | | | | |
| Nadawanie programów ogólnodostępnych i abonamentowych | 13178 | 5754 | 1336 | 755 |
| <i>Programming and broadcasting activities</i> | | | | |
| Działalność związana z oprogramowaniem i doradztwo w zakresie informatyki Δ | 51658 | 13343 | 2318 | 1149 |
| <i>Computer programming and consultancy activities Δ</i> | | | | |
| Działalność usługowa w zakresie informacji | 18319 | 8438 | 1328 | 638 |
| <i>Information service activities</i> | | | | |
| Działalność finansowa i ubezpieczeniowa | 246448 | 172573 | 29568 | 19809 |
| <i>Financial and insurance activities</i> | | | | |
| Finansowa działalność usługowa Δ | 201682 | 145756 | 13766 | 9809 |
| <i>Financial service activitiesΔ</i> | | | | |
| Ubezpieczenia, reasekuracja i fundusze emerytalne Δ | 21611 | 13334 | 10611 | 7318 |
| <i>Insurance, reinsurance and pension funding Δ</i> | | | | |
| Działalność wspomagająca usługi finansowe oraz ubezpieczenia i fundusze emerytalne | 23155 | 13483 | 5191 | 2682 |
| <i>Activities auxiliary to financial services and insurance activities</i> | | | | |

¹ Na podstawie sprawozdania Z-06. ¹ By report Z-06.

TABL. 2 (16). **PELNO- I NIEPELNOZATRUDNIENI¹ WEDŁUG SEKCJI I DZIAŁÓW (cd.)**
FULL- AND PART-TIME PAID EMPLOYEES¹ BY SECTIONS AND DIVISIONS (cont.)
Stan w dniu 31 XII 2011 r.
As of 31 XII 2011

| SEKCJE I DZIAŁY SECTIONS AND DIVISIONS | Pełnozatrudnieni Full-time paid employees | | Niepełnozatrudnieni Part-time paid employees | |
|--|--|---------------------------------------|---|---------------------------------------|
| | razem total | w tym kobiety of which women | razem total | w tym kobiety of which women |
| Obsługa rynku nieruchomości Δ | 110638 | 58244 | 34876 | 12094 |
| <i>Real estate activities</i> | | | | |
| Działalność profesjonalna, naukowa i techniczna | 227024 | 121964 | 17545 | 10185 |
| <i>Professional, scientific and technical activities</i> | | | | |
| Działalność prawnicza, rachunkowo-księgowa i doradztwo podatkowe | 46351 | 35767 | 3830 | 2837 |
| <i>Legal and accounting activities</i> | | | | |
| Działalność firm centralnych; doradztwo w zarządzaniu | 41023 | 22654 | 3770 | 2147 |
| <i>Activities of head offices; management consultancy activities</i> | | | | |
| Działalność w zakresie architektury i inżynierii; badania i analizy techniczne | 53237 | 17590 | 3631 | 1643 |
| <i>Architectural and engineering activities; technical testing and analysis</i> | | | | |
| Badania naukowe i prace rozwojowe | 47273 | 26055 | 4383 | 2333 |
| <i>Scientific research and development</i> | | | | |
| Reklama, badanie rynku i opinii publicznej | 29679 | 15313 | 1425 | 924 |
| <i>Advertising and market research</i> | | | | |
| Pozostała działalność profesjonalna, naukowa i techniczna | 8869 | 4280 | 434 | 257 |
| <i>Other professional, scientific and technical activities</i> | | | | |
| Działalność weterynaryjna | 592 | 305 | 72 | 44 |
| <i>Veterinary activities</i> | | | | |
| Administrowanie i działalność wspierająca Δ | 288013 | 120490 | 49057 | 27136 |
| <i>Administrative and support service activities</i> | | | | |
| Wynajem i dzierżawa | 10539 | 3056 | 673 | 378 |
| <i>Rental and leasing activities</i> | | | | |
| Działalność związana z zatrudnieniem | 75472 | 36455 | 16125 | 9849 |
| <i>Employment activities</i> | | | | |
| Działalność związana z turystyką Δ | 6502 | 4483 | 586 | 422 |
| <i>Tourism activitiesΔ</i> | | | | |
| Działalność detektywistyczna i ochroniarska | 108395 | 24470 | 15631 | 4389 |
| <i>Security and investigation activities</i> | | | | |
| Utrzymanie porządku w budynkach i zagospodarowanie zieleni Δ | 56167 | 33566 | 14118 | 10765 |
| <i>Services to buildings and landscape activities</i> | | | | |
| Administracyjna obsługa biura; wspomaganie działalności gospodarczej Δ | 30938 | 18460 | 1924 | 1333 |
| <i>Office administrative and business support Δ</i> | | | | |

¹ Na podstawie sprawozdania Z-06. ¹ By report Z-06.

TABL. 2 (16). **PEŁNO- I NIEPEŁNOZATRUDNIENI¹ WEDŁUG SEKCJI I DZIAŁÓW (dok.)**
FULL- AND PART-TIME PAID EMPLOYEES¹ BY SECTIONS AND DIVISIONS (cont.)
Stan w dniu 31 XII 2011 r.
As of 31 XII 2011

| SEKCJE I DZIAŁY SECTIONS AND DIVISIONS | Pełnozatrudnieni Full-time paid employees | | Niepełnozatrudnieni Part-time paid employees | |
|--|--|---------------------------------------|---|---------------------------------------|
| | razem total | w tym kobiety of which women | razem total | w tym kobiety of which women |
| Administracja publiczna i obrona narodowa; obowiązkowe zabezpieczenia społeczne | 604943 | 381854 | 25117 | 14159 |
| <i>Public administration and defence; compulsory social security</i> | | | | |
| Edukacja | 879618 | 693528 | 153109 | 109572 |
| <i>Education</i> | | | | |
| Opieka zdrowotna i pomoc społeczna | 589626 | 492460 | 44460 | 33430 |
| <i>Human health and social work activities</i> | | | | |
| Opieka zdrowotna | 440483 | 363118 | 30747 | 22758 |
| <i>Human health activities</i> | | | | |
| Pomoc społeczna z zakwaterowaniem | 79346 | 65985 | 6501 | 4788 |
| <i>Residential care activities</i> | | | | |
| Pomoc społeczna bez zakwaterowania | 69797 | 63357 | 7212 | 5884 |
| <i>Social work activities without accommodation</i> | | | | |
| Działalność związana z kulturą, rozrywką i rekreacją | 101783 | 62093 | 21943 | 15558 |
| <i>Arts, entertainment and recreation</i> | | | | |
| Działalność twórcza związana z kulturą i rozrywką | 35279 | 20407 | 10183 | 7224 |
| <i>Creative, arts and entertainment activities</i> | | | | |
| Działalność bibliotek, archiwów, muzeów oraz pozostała działalność związana z kulturą | 36861 | 26117 | 7307 | 6020 |
| <i>Libraries, archives, museums and other cultural activities</i> | | | | |
| Działalność związana z grami losowymi i zakładami wzajemnymi | 7677 | 5052 | 665 | 373 |
| <i>Gambling and betting activities</i> | | | | |
| Działalność sportowa, rozrywkowa i rekreacyjna | 21966 | 10517 | 3788 | 1941 |
| <i>Sports activities and amusement and recreation activities</i> | | | | |
| Pozostała działalność usługowa | 21013 | 11323 | 4000 | 2513 |
| <i>Other service activities</i> | | | | |
| Działalność organizacji członkowskich | 888 | 560 | 1287 | 617 |
| <i>Activities of membership organisations</i> | | | | |
| Naprawa i konserwacja komputerów i artykułów użytku osobistego i domowego | 5837 | 1614 | 288 | 130 |
| <i>Repair of computers and personal and household goods</i> | | | | |
| Pozostała indywidualna działalność usługowa | 14288 | 9149 | 2425 | 1766 |
| <i>Other personal service activities</i> | | | | |

¹ Na podstawie sprawozdania Z-06. ¹ By report Z-06.

TABL. 3 (17). **PRZECIĘTNE ZATRUDNIENIE WEDŁUG SEKCJI, I WOJEWÓDZTW W 2011 R.**
AVERAGE PAID EMPLOYMENT BY SECTIONS AND VOIVODSHIPS IN 2011

| Lp. No. | WYSZCZEGÓLNIENIE SPECIFICATION <i>a</i> — ogółem ¹ <i>total</i> ¹ <i>b</i> — uczniowie ² <i>apprentices</i> ² | Ogółem <i>Total</i> | | | | | | | |
|------------|--|------------------------|--|--------------------------|---|---------------|--|---|---|
| | | | rol- nictwo, leś- nictwo, łowiec- two i ry- bactwo <i>agri- culture, forestry and fishing</i> | przemysł <i>industry</i> | | | handel; naprawa pojazdów samocho- dowych Δ <i>trade; repair of motor vehicles Δ</i> | tran- sport i gospo- darka magazy- nowa <i>trans- por- tation and storage</i> | zakwa- terowa- nie i ga- strono- mia Δ <i>accom- moda- tion and ca- tering Δ</i> |
| | | | | razem <i>total</i> | w tym prze- twórstwo przemy- słowe <i>of which manu- factu- ring</i> | | | | |
| 1 | P O L S K A | 9801877 | 143961 | 2714192 | 2251221 | 705235 | 1580341 | 589320 | 173722 |
| 2 | <i>b</i> 100387 | 252 | 20561 | 20219 | 13457 | 35853 | 1573 | 6803 | |
| 3 | Dolnośląskie | <i>a</i> 751935 | 9672 | 221556 | 182433 | 50892 | 109335 | 23992 | 18329 |
| 4 | <i>b</i> 7448 | 6 | 1705 | 1662 | 893 | 2447 | 132 | 542 | |
| 5 | Kujawsko-pomorskie | <i>a</i> 447591 | 10225 | 137393 | 126797 | 34027 | 72687 | 17033 | 6082 |
| 6 | <i>b</i> 5982 | 32 | 1369 | 1333 | 768 | 2135 | 115 | 334 | |
| 7 | Lubelskie | <i>a</i> 400314 | 8814 | 99325 | 73413 | 29596 | 64143 | 16313 | 4953 |
| 8 | <i>b</i> 4170 | # | 636 | 636 | 522 | 1637 | 83 | 245 | |
| 9 | Lubuskie | <i>a</i> 220675 | 6757 | 71274 | 65790 | 12917 | 28423 | 11464 | 3343 |
| 10 | <i>b</i> 2933 | — | 589 | 582 | 426 | 989 | 41 | 165 | |
| 11 | Łódzie | <i>a</i> 591155 | 7635 | 192399 | 157308 | 34650 | 87317 | 22447 | 9014 |
| 12 | <i>b</i> 5845 | — | 1266 | 1247 | 646 | 2301 | 82 | 273 | |
| 13 | Małopolskie | <i>a</i> 797897 | 5565 | 200431 | 167186 | 71616 | 154790 | 27821 | 19342 |
| 14 | <i>b</i> 9399 | 13 | 1554 | 1523 | 1619 | 3336 | 94 | 785 | |
| 15 | Mazowieckie | <i>a</i> 2166898 | 16993 | 361407 | 306366 | 134302 | 380900 | 283130 | 42654 |
| 16 | <i>b</i> 12303 | 13 | 1753 | 1724 | 1516 | 4719 | 147 | 838 | |
| 17 | Opolskie | <i>a</i> 194877 | 4516 | 60606 | 54949 | 16410 | 24337 | 7984 | 2740 |
| 18 | <i>b</i> 3166 | 45 | 811 | 778 | 504 | 885 | 98 | 214 | |
| 19 | Podkarpackie | <i>a</i> 423484 | 5191 | 129772 | 117506 | 31338 | 68995 | 13058 | 5656 |
| 20 | <i>b</i> 4569 | 4 | 1137 | 1108 | 607 | 1559 | 131 | 285 | |
| 21 | Podlaskie | <i>a</i> 211008 | 3876 | 51644 | 45879 | 15359 | 35313 | 7727 | 3128 |
| 22 | <i>b</i> 2158 | — | 433 | 433 | 237 | 790 | 18 | 116 | |
| 23 | Pomorskie | <i>a</i> 530996 | 8973 | 146220 | 125631 | 45502 | 77853 | 27885 | 10303 |
| 24 | <i>b</i> 7076 | 6 | 1538 | 1513 | 1038 | 2344 | 112 | 610 | |
| 25 | Śląskie | <i>a</i> 1225549 | 6723 | 472652 | 314990 | 92800 | 153677 | 50688 | 17675 |
| 26 | <i>b</i> 11479 | 15 | 2227 | 2211 | 1599 | 4392 | 110 | 779 | |
| 27 | Świętokrzyskie | <i>a</i> 240010 | 3449 | 69236 | 60651 | 21027 | 38122 | 9736 | 3634 |
| 28 | <i>b</i> 2862 | — | 492 | 488 | 330 | 1004 | 89 | 245 | |
| 29 | Warmińsko-mazurskie | <i>a</i> 272668 | 10245 | 85410 | 77742 | 20620 | 33875 | 7879 | 4641 |
| 30 | <i>b</i> 3935 | # | 951 | 930 | 506 | 1446 | 57 | 235 | |
| 31 | Wielkopolskie | <i>a</i> 978477 | 24702 | 323424 | 292190 | 68774 | 201812 | 44533 | 11882 |
| 32 | <i>b</i> 12529 | 110 | 3343 | 3303 | 1669 | 4267 | 188 | 676 | |
| 33 | Zachodniopomorskie | <i>a</i> 348343 | 10625 | 91443 | 82390 | 25405 | 48762 | 17630 | 10346 |
| 34 | <i>b</i> 4533 | # | 757 | 748 | 577 | 1602 | 76 | 461 | |

1 Bez osób zatrudnionych (uczników) na podstawie umowy o pracę w celu przygotowania zawodowego. 2 Osoby (uczniowie)

1 Excluding (apprentices) persons employed on the basis of the employment contract in order to undergo an occupational training.

| W tym <i>Of which</i> | | | | | | | | | | Lp. No. |
|--|--|--|---|---|---|------------------------------|--|---|---|------------|
| informacja i komunikacja <i>information and communication</i> | działalność finansowa i ubezpieczeniowa <i>financial and insurance activities</i> | obsługa rynku nieruchomości Δ <i>real estate activities</i> | działalność profesjonalna, naukowa i techniczna <i>professional, scientific and technical activities</i> | administrowanie i działalność wspierająca Δ <i>administrative and support service activities</i> | administracja publiczna i obrona narodowa; obowiązkowe zabezpieczenia społeczne <i>public administration and defence; compulsory social security</i> | edukacja <i>education</i> | opieka zdrowotna i pomoc społeczna <i>human health and social work activities</i> | działalność związana z kulturą, rozrywką i rekreacją <i>arts, entertainment and recreation</i> | pozostała działalność usługowa <i>other service activities</i> | |
| 198172 | 280529 | 146714 | 339346 | 359245 | 630290 | 1039751 | 667957 | 131658 | 101444 | 1 |
| 98 | 12 | 299 | 2353 | 1052 | 9 | 1587 | 648 | 192 | 15638 | 2 |
| 10372 | 24666 | 12049 | 23818 | 50818 | 45783 | 76582 | 56870 | 10329 | 6872 | 3 |
| 6 | — | 26 | 198 | 143 | — | 123 | 8 | 11 | 1208 | 4 |
| 2752 | 7977 | 5621 | 10519 | 13702 | 31294 | 54189 | 33854 | 5570 | 4666 | 5 |
| 4 | — | 4 | 146 | 133 | — | 74 | 26 | 15 | 827 | 6 |
| 2655 | 9523 | 5950 | 9421 | 4693 | 33013 | 62932 | 39819 | 5332 | 3832 | 7 |
| # | — | # | 79 | 221 | — | 80 | 4 | 10 | 646 | 8 |
| 1373 | 3106 | 3507 | 4497 | 11731 | 17454 | 24906 | 14760 | 2952 | 2211 | 9 |
| — | 8 | # | 67 | 144 | — | 12 | 26 | # | 464 | 10 |
| 5926 | 11746 | 9470 | 14497 | 30298 | 39374 | 66845 | 47276 | 7275 | 4986 | 11 |
| 4 | — | 4 | 127 | 10 | — | 20 | 33 | 86 | 993 | 12 |
| 17222 | 18581 | 9004 | 30506 | 23477 | 44151 | 96928 | 57519 | 12772 | 8172 | 13 |
| 9 | — | 5 | 215 | 32 | — | 189 | 216 | 7 | 1325 | 14 |
| 107062 | 123597 | 33608 | 128161 | 106451 | 134582 | 155839 | 100243 | 27760 | 30209 | 15 |
| 28 | 4 | 20 | 462 | 65 | — | 177 | 40 | 23 | 2498 | 16 |
| 838 | 3018 | 2514 | 4506 | 5104 | 15951 | 25408 | 16109 | 3190 | 1646 | 17 |
| — | — | 125 | 45 | # | — | — | 7 | # | 423 | 18 |
| 7221 | 5282 | 5137 | 8249 | 10778 | 30629 | 55222 | 37725 | 5963 | 3268 | 19 |
| — | — | 13 | 72 | # | — | 56 | 104 | # | 592 | 20 |
| 1473 | 3728 | 3342 | 4087 | 3366 | 19914 | 32728 | 19775 | 3457 | 2091 | 21 |
| # | — | 7 | 48 | # | — | 116 | 6 | — | 381 | 22 |
| 9739 | 16316 | 11082 | 16643 | 15840 | 35053 | 61686 | 35189 | 6917 | 5795 | 23 |
| 7 | — | 13 | 167 | 28 | # | 163 | 47 | # | 989 | 24 |
| 13237 | 23923 | 20600 | 38413 | 39674 | 61353 | 119302 | 85050 | 18566 | 11216 | 25 |
| 19 | — | 44 | 252 | 42 | — | 13 | 51 | 6 | 1930 | 26 |
| 1209 | 2996 | 2995 | 4969 | 3795 | 18761 | 30228 | 24617 | 3465 | 1771 | 27 |
| — | — | # | 50 | 20 | — | 228 | 8 | # | 391 | 28 |
| 1297 | 4016 | 4015 | 5491 | 6104 | 24476 | 36824 | 21448 | 3891 | 2436 | 29 |
| # | — | # | 78 | 140 | — | 22 | 5 | # | 487 | 30 |
| 11366 | 15659 | 11084 | 26838 | 24496 | 48078 | 96812 | 51474 | 9104 | 8439 | 31 |
| # | — | 24 | 251 | 38 | # | 215 | 55 | 16 | 1667 | 32 |
| 4430 | 6395 | 6736 | 8731 | 8918 | 30424 | 43320 | 26229 | 5115 | 3834 | 33 |
| 5 | — | 7 | 96 | 18 | — | 99 | 12 | # | 817 | 34 |

zatrudnieni na podstawie umowy o pracę w celu przygotowania zawodowego.

2 Persons employed on the basis of the employment contract in order to undergo an occupational training (apprentices).

Dział III. RUCH ZATRUDNIONYCH

Chapter III. LABOUR TURNOVER

U w a g a. Dane na podstawie sprawozdania Z-06 za okres 1.I.—31.XII.2011 r., bez podmiotów gospodarczych o liczbie pracujących do 9 osób (łącznie z sezonowymi i zatrudnionymi dorywczo).

N o t e. By raport Z-06, data the 1.I.—31.XII.2011 period, excluding economic entities employing up to 9 persona (including seasonal and temporary employees).

TABL. 1 (18). **PRZYJĘCIA DO PRACY I ZWOLNIENIA Z PRACY PRACOWNIKÓW
PEŁNOZATRUDNIONYCH**
HIRES AND TERMINATIONS OF FULL-TIME PAID EMPLOYEES

| WYSZCZEGÓLNIENIE SPECIFICATION | 2010 | 2011 | | |
|--|---------|-----------------|-------------------|------------------|
| | | ogółem total | mężczyźni male | kobiety women |
| Przyjęcia do pracy..... <i>Hires</i> | 1614549 | 1818675 | 1066058 | 752617 |
| sektor publiczny..... <i>public sector</i> | 312729 | 302202 | 128364 | 173838 |
| sektor prywatny..... <i>private sector</i> | 1301820 | 1516473 | 937694 | 578779 |
| Współczynnik przyjęć w %..... <i>Hire rate in %</i> | 20,3 | 22,7 | 25,9 | 19,2 |
| sektor publiczny..... <i>public sector</i> | 10,1 | 10,0 | 11,4 | 9,1 |
| sektor prywatny..... <i>private sector</i> | 26,6 | 30,2 | 31,4 | 28,5 |
| Zwolnienia z pracy..... <i>Terminations</i> | 1557792 | 1764793 | 1038609 | 726184 |
| sektor publiczny..... <i>public sector</i> | 325586 | 325510 | 150813 | 174697 |
| sektor prywatny..... <i>private sector</i> | 1232206 | 1439283 | 887796 | 551487 |
| Współczynnik zwolnień..... <i>Termination rate in %</i> | 19,5 | 22,0 | 25,2 | 18,4 |
| sektor publiczny..... <i>public sector</i> | 10,5 | 10,7 | 13,4 | 9,1 |
| sektor prywatny..... <i>private sector</i> | 25,0 | 28,6 | 29,7 | 27,0 |

TABL. 2 (19). **PRZYJĘCIA DO PRACY PRACOWNIKÓW PEŁNOZATRUDNIANYCH
WEDŁUG ŹRÓDEŁ REKRUTACJI, SEKCJI I SEKTORÓW WŁASNOŚCI**
**HIRES OF FULL-TIME PAID EMPLOYEES BY SOURCES
OF INFLOW, SECTIONS AND OWNERSHIP SECTORS**

| WYSZCZEGÓLNIENIE SPECIFICATION o — ogółem total k — w tym kobiety of which women | Ogółem Total | W tym Of which | | | | | |
|--|-----------------|--------------------------------------|---|---|---|---|---|
| | | absol- wenci school leavers | osoby podejmu- jące pracę po raz pierwszy poza ab- solwentami persons starting work for the first time excluding school leavers | osoby, które po- przednio pracowały persons formerly employed | w tym osoby, u których przerwa w pracy nie była dłuższa niż 1 miesiąc persons whose break in employment was no longer than 1 month | osoby, które wróciły z urlopów wychod- zących persons returning to work from child- care leaves | pozostali przyjęci do pracy the others hires |
| OGÓŁEM o | 1818675 | 178444 | 90594 | 1213160 | 339737 | 36087 | 300390 |
| TOTAL k | 752617 | 82416 | 33376 | 484845 | 137899 | 33649 | 118331 |
| sektor publiczny | o 302202 | 36022 | 7669 | 200810 | 59274 | 10669 | 47032 |
| public sector | k 173838 | 22436 | 4434 | 111915 | 33325 | 10254 | 24799 |
| sektor prywatny | o 1516473 | 142422 | 82925 | 1012350 | 280463 | 25418 | 253358 |
| private sector | k 578779 | 59980 | 28942 | 372930 | 104574 | 23395 | 93532 |
| Rolnictwo, leśnictwo, łowiectwo i ry- bactwo | o 11251 | 1423 | 335 | 7254 | 1216 | 133 | 2106 |
| Agriculture, forestry and fishing | k 3097 | 473 | 85 | 1872 | 302 | 106 | 561 |
| sektor publiczny | o 2515 | 806 | 76 | 1261 | 306 | 34 | 338 |
| public sector | k 887 | 265 | 23 | 431 | 75 | 33 | 135 |
| sektor prywatny | o 8736 | 617 | 259 | 5993 | 910 | 99 | 1768 |
| private sector | k 2210 | 208 | 62 | 1441 | 227 | 73 | 426 |
| Górnictwo i wydobywanie | o 19259 | 1967 | 1030 | 13231 | 5496 | 83 | 2948 |
| Mining and quarrying | k 1081 | 112 | 77 | 650 | 214 | 51 | 191 |
| sektor publiczny | o 10040 | 1228 | 666 | 6468 | 3525 | 33 | 1645 |
| public sector | k 419 | 40 | 35 | 250 | 82 | 30 | 64 |
| sektor prywatny | o 9219 | 739 | 364 | 6763 | 1971 | 50 | 1303 |
| private sector | k 662 | 72 | 42 | 400 | 132 | 21 | 127 |
| Przetwórstwo przemysłowe | o 474598 | 46900 | 15617 | 324998 | 85131 | 8904 | 78179 |
| Manufacturing | k 158449 | 14038 | 3937 | 106716 | 26510 | 8008 | 25750 |
| sektor publiczny | o 8381 | 733 | 188 | 6291 | 1684 | 130 | 1039 |
| public sector | k 1987 | 136 | 63 | 1431 | 289 | 123 | 234 |
| sektor prywatny | o 466217 | 46167 | 15429 | 318707 | 83447 | 8774 | 77140 |
| private sector | k 156462 | 13902 | 3874 | 105285 | 26221 | 7885 | 25516 |
| Wytwarzanie i zaopatrywanie w ener- gię elektryczną, gaz, parę wodną i gorącą wodę Δ | o 8148 | 773 | 100 | 5221 | 2118 | 182 | 1872 |
| Electricity, gas, steam and air condi- tioning supply | k 2337 | 284 | 20 | 1461 | 592 | 151 | 421 |
| sektor publiczny | o 4314 | 373 | 25 | 2542 | 1064 | 131 | 1243 |
| public sector | k 1156 | 115 | 10 | 667 | 286 | 105 | 259 |
| sektor prywatny | o 3834 | 400 | 75 | 2679 | 1054 | 51 | 629 |
| private sector | k 1181 | 169 | 10 | 794 | 306 | 46 | 162 |

TABL. 2 (19). **PRZYJĘCIA DO PRACY PRACOWNIKÓW PEŁNOZATRUDNIONYCH**
WEDŁUG ŹRÓDEŁ REKRUTACJI, SEKCJI I SEKTORÓW WŁASNOŚCI (cd.)
HIRES OF FULL-TIME PAID EMPLOYEES BY SOURCES
OF INFLOW, SECTIONS AND OWNERSHIP SECTORS (cont.)

| WYSZCZEGÓLNIENIE SPECIFICATION o — ogółem total k — w tym kobiety of which women | Ogółem Total | W tym Of which | | | | | |
|---|------------------------------------|--------------------------------------|---|---|---|--|---|
| | | absol- wenci school leavers | osoby podejmu- jące pracę po raz pierwszy poza ab- solwentami persons starting work for the first time excluding school leavers | osoby, które po- przednio pracowały persons formerly employed | w tym osoby, u których przerwa w pracy nie była dłuższa niż 1 miesiąc persons whose break in employment was no longer than 1 month | osoby, które wróciły z urlopów wychow- awczych persons returning to work from child- care leaves | pozostali przyjęci do pracy the others hires |
| Dostawa wody; gospodarowanie ście- kami i odpadami; rekultywacja Δ | <i>o</i> 19052 <i>k</i> | 1396 | 534 | 13112 | 2656 | 164 | 3846 |
| Water supply; sewerage, waste mana- gement and remediation activities | 4467 | 431 | 140 | 2821 | 644 | 145 | 930 |
| sektor publiczny | <i>o</i> 10171 <i>k</i> 2633 | 792 306 | 214 82 | 7241 1683 | 1575 413 | 108 99 | 1816 463 |
| sektor prywatny | <i>o</i> 8881 <i>k</i> 1834 | 604 125 | 320 58 | 5871 1138 | 1081 231 | 56 46 | 2030 467 |
| Budownictwo | <i>o</i> 180656 <i>k</i> 12636 | 12649 1452 | 7247 327 | 127260 8026 | 27362 2218 | 592 354 | 32908 2477 |
| Construction | 3974 | 219 | 47 | 3335 | 614 | 18 | 355 |
| sektor publiczny | <i>o</i> 534 <i>k</i> 534 | 37 37 | 4 4 | 434 | 109 | 16 | 43 |
| sektor prywatny | <i>o</i> 176682 <i>k</i> 12102 | 12430 1415 | 7200 323 | 123925 7592 | 26748 2109 | 574 338 | 32553 2434 |
| Handel; naprawa pojazdów samocho- dowych Δ | <i>o</i> 289725 <i>k</i> 152784 | 34489 20036 | 15128 7451 | 187960 94663 | 47539 21731 | 7984 7703 | 44164 22931 |
| Trade; repair of motor vehicles Δ | 530 | 56 | 43 | 373 | 88 | 12 | 46 |
| sektor publiczny | <i>o</i> 168 <i>k</i> 168 | 26 26 | 29 | 88 | 24 | 11 | 14 |
| sektor prywatny | <i>o</i> 289195 <i>k</i> 152616 | 34433 20010 | 15085 7422 | 187587 94575 | 47451 21707 | 7972 7692 | 44118 22917 |
| Transport i gospodarka magazynowa | <i>o</i> 100315 <i>k</i> 21688 | 6875 2082 | 2832 517 | 65508 12251 | 19288 3148 | 1129 1044 | 23971 5794 |
| Transportation and storage | 26239 | 2064 | 385 | 13653 | 3438 | 538 | 9599 |
| sektor publiczny | <i>o</i> 9307 <i>k</i> 9307 | 762 762 | 171 171 | 4150 | 942 | 493 | 3731 |
| sektor prywatny | <i>o</i> 74076 <i>k</i> 12381 | 4811 1320 | 2447 346 | 51855 8101 | 15850 2206 | 591 551 | 14372 2063 |
| Zakwaterowanie i gastronomia Δ | <i>o</i> 35526 <i>k</i> 22433 | 4078 2533 | 2353 1311 | 21006 13298 | 3940 2200 | 796 759 | 7293 4532 |
| Accommodation and catering Δ | 3838 | 151 | 54 | 3147 | 630 | 63 | 423 |
| sektor publiczny | <i>o</i> 2710 <i>k</i> 2710 | 105 105 | 25 | 2168 | 363 | 62 | 350 |
| sektor prywatny | <i>o</i> 31688 <i>k</i> 19723 | 3927 2428 | 2299 1286 | 17859 11130 | 3310 1837 | 733 697 | 6870 4182 |

TABL. 2 (19). **PRZYJĘCIA DO PRACY PRACOWNIKÓW PEŁNOZATRUDNIANYCH
WEDŁUG ŹRÓDEŁ REKRUTACJI, SEKCJI I SEKTORÓW WŁASNOŚCI (cd.)**
**HIRES OF FULL-TIME PAID EMPLOYEES BY SOURCES
OF INFLOW, SECTIONS AND OWNERSHIP SECTORS (cont.)**

| WYSZCZEGÓLNIENIE SPECIFICATION o — ogółem total k — w tym kobiety of which women | Ogółem Total | W tym Of which | | | | | | |
|---|-----------------|--------------------------------------|---|---|---|--|---|-------|
| | | absol- wenci school leavers | osoby podejmu- jące pracę po raz pierwszy poza ab- solwentami persons starting work for the first time excluding school leavers | osoby, które po- przednio pracowały persons formerly employed | w tym osoby, u których przerwa w pracy nie była dłuższa niż 1 miesiąc persons whose break in employment was no longer than 1 month | osoby, które wróciły z urlopów wychodzących persons returning to work from child- care leaves | pozostali przyjęci do pracy the others hires | |
| Informacja i komunikacja | o | 37895 | 5921 | 1224 | 25848 | 10290 | 992 | 3910 |
| Information and communication | k | 14792 | 2168 | 359 | 9710 | 3579 | 924 | 1631 |
| sektor publiczny | o | 1185 | 128 | 16 | 920 | 499 | 53 | 68 |
| public sector | k | 555 | 58 | 9 | 418 | 251 | 50 | 20 |
| sektor prywatny | o | 36710 | 5793 | 1208 | 24928 | 9791 | 939 | 3842 |
| private sector | k | 14237 | 2110 | 350 | 9292 | 3328 | 874 | 1611 |
| Działalność finansowa i ubezpiecze- niowa | o | 52951 | 7018 | 2263 | 34938 | 13445 | 2556 | 6176 |
| Financial and insurance activities | k | 33725 | 4436 | 988 | 21796 | 8106 | 2514 | 3991 |
| sektor publiczny | o | 5877 | 463 | 141 | 4239 | 2324 | 232 | 802 |
| public sector | k | 3998 | 316 | 88 | 2770 | 1515 | 228 | 596 |
| sektor prywatny | o | 47074 | 6555 | 2122 | 30699 | 11121 | 2324 | 5374 |
| private sector | k | 29727 | 4120 | 900 | 19026 | 6591 | 2286 | 3395 |
| Obsługa rynku nieruchomości Δ | o | 20670 | 1150 | 542 | 14855 | 3753 | 276 | 3847 |
| Real estate activities | k | 9531 | 655 | 332 | 6676 | 1893 | 259 | 1609 |
| sektor publiczny | o | 7705 | 367 | 65 | 5800 | 1324 | 118 | 1355 |
| public sector | k | 3568 | 234 | 44 | 2565 | 725 | 113 | 612 |
| sektor prywatny | o | 12965 | 783 | 477 | 9055 | 2429 | 158 | 2492 |
| private sector | k | 5963 | 421 | 288 | 4111 | 1168 | 146 | 997 |
| Działalność profesjonalna, naukowa i techniczna | o | 56094 | 9206 | 2024 | 35952 | 12157 | 1195 | 7717 |
| Professional, scientific and technical activities | k | 28684 | 4812 | 839 | 17878 | 6255 | 1148 | 4007 |
| sektor publiczny | o | 10321 | 1649 | 296 | 6951 | 1799 | 350 | 1075 |
| public sector | k | 5077 | 733 | 85 | 3202 | 903 | 331 | 726 |
| sektor prywatny | o | 45773 | 7557 | 1728 | 29001 | 10358 | 845 | 6642 |
| private sector | k | 23607 | 4079 | 754 | 14676 | 5352 | 817 | 3281 |
| Administrowanie i działalność wspie- rająca Δ | o | 269890 | 13035 | 32573 | 174223 | 58750 | 1390 | 48669 |
| Administrative and support service activities | k | 120268 | 6116 | 12293 | 78974 | 29026 | 1076 | 21809 |
| sektor publiczny | o | 1798 | 88 | 18 | 1415 | 497 | 18 | 259 |
| public sector | k | 636 | 46 | 13 | 509 | 176 | 15 | 53 |
| sektor prywatny | o | 268092 | 12947 | 32555 | 172808 | 58253 | 1372 | 48410 |
| private sector | k | 119632 | 6070 | 12280 | 78465 | 28850 | 1061 | 21756 |

TABL. 2 (19). **PRZYJĘCIA DO PRACY PRACOWNIKÓW PEŁNOZATRUDNIONYCH
WEDŁUG ŹRÓDEŁ REKRUTACJI, SEKCJI I SEKTORÓW WŁASNOŚCI (dok.)**
**HIRES OF FULL-TIME PAID EMPLOYEES BY SOURCES
OF INFLOW, SECTIONS AND OWNERSHIP SECTORS (cont.)**

| WYSZCZEGÓLNIENIE SPECIFICATION o — ogółem total k — w tym kobiety of which women | Ogółem Total | W tym Of which | | | | | |
|---|----------------------------------|--------------------------------------|---|---|---|--|---|
| | | absol- wenci school leavers | osoby podejmu- jące pracę po raz pierwszy poza ab- solwentami persons starting work for the first time excluding school leavers | osoby, które po- przednio pracowały persons formerly employed | w tym osoby, u których przerwa w pracy nie była dłuższa niż 1 miesiąc persons whose break in employment was no longer than 1 month | osoby, które wróciły z urlopów wychow- awczych persons returning to work from child- care leaves | pozostali przyjęci do pracy the others hires |
| Administracja publiczna i obrona na- rodowa; obowiązkowe zabezpie- czenia społeczne <i>Public administration and defence; compulsory social security</i> | <i>o</i> 77301 <i>k</i> 43384 | 10122 6527 | 1818 1104 | 53249 28292 | 14310 8041 | 3418 3332 | 8694 4129 |
| sektor publiczny <i>public sector</i> | <i>o</i> 77247 <i>k</i> 43371 | 10114 6523 | # # | # # | 14305 8041 | 3418 3332 | 8682 4122 |
| sektor prywatny <i>private sector</i> | <i>o</i> 54 <i>k</i> 13 | 8 4 | # # | # # | 5 — | — — | 12 7 |
| Edukacja <i>Education</i> | <i>o</i> 74918 <i>k</i> 56884 | 7934 6307 | 2314 1704 | 48951 36607 | 14127 10572 | 2701 2588 | 13018 9678 |
| sektor publiczny <i>public sector</i> | <i>o</i> 65615 <i>k</i> 50285 | 6752 5332 | 2019 1504 | 43196 32706 | 12433 9367 | 2485 2374 | 11163 8369 |
| sektor prywatny <i>private sector</i> | <i>o</i> 9303 <i>k</i> 6599 | 1182 975 | 295 200 | 5755 3901 | 1694 1205 | 216 214 | 1855 1309 |
| Opieka zdrowotna i pomoc społeczna <i>Human health and social work acti- vities</i> | <i>o</i> 67921 <i>k</i> 54084 | 10409 8058 | 1849 1416 | 44938 35686 | 13577 10675 | 3050 2972 | 7675 5952 |
| sektor publiczny <i>public sector</i> | <i>o</i> 50501 <i>k</i> 39856 | 8389 6394 | 1285 966 | 32784 25853 | 10353 8155 | 2584 2516 | 5459 4127 |
| sektor prywatny <i>private sector</i> | <i>o</i> 17420 <i>k</i> 14228 | 2020 1664 | 564 450 | 12154 9833 | 3224 2520 | 466 456 | 2216 1825 |
| Działalność związana z kulturą, roz- rywką i rekreacją <i>Arts, entertainment and recreation</i> | <i>o</i> 15004 <i>k</i> 8356 | 2259 1400 | 642 399 | 9415 4907 | 2383 1214 | 457 431 | 2231 1219 |
| sektor publiczny <i>public sector</i> | <i>o</i> 11033 <i>k</i> 6095 | 1625 994 | 314 179 | 7122 3736 | 2074 1101 | 338 317 | 1634 869 |
| sektor prywatny <i>private sector</i> | <i>o</i> 3971 <i>k</i> 2261 | 634 406 | 328 220 | 2293 1171 | 309 113 | 119 114 | 597 350 |
| Pozostała działalność usługowa <i>Other service activities</i> | <i>o</i> 7501 <i>k</i> 3937 | 840 496 | 169 77 | 5241 2561 | 2199 979 | 85 84 | 1166 719 |
| sektor publiczny <i>public sector</i> | <i>o</i> 918 <i>k</i> 596 | 25 14 | — — | 856 564 | 742 508 | 6 6 | 31 12 |
| sektor prywatny <i>private sector</i> | <i>o</i> 6583 <i>k</i> 3341 | 815 482 | 169 77 | 4385 1997 | 1457 471 | 79 78 | 1135 707 |

TABL. 3 (20). **ABSOLWENCI SZKÓŁ WYŻSZYCH, ZAWODOWYCH I LICEÓW OGÓLNOKSZTAŁCĄCYCH, KTÓRZY PODJĘLI PRACĘ PO RAZ PIERWSZY WEDŁUG SEKCJI I SEKTORÓW WŁASNOŚCI**
THE GRADUATES OF TERTIARY SCHOOLS, LEAVERS OF VOCATIONAL AND SECONDARY SCHOOLS STARTING WORK FOR THE FIRST TIME BY SECTIONS AND OWNERSHIP SECTORS

| WYSZCZEGÓLNIENIE SPECIFICATION o — ogółem total k — w tym kobiety of which women | Ogółem absolwenci szkół Total school leavers | Z ogółem Of total | | | | Udział absolwentów w liczbie przyjętych do pracy ogółem Share of school leavers in the total number of hires |
|---|---|---------------------------------|---|--|---|---|
| | | wyższych tertiary schools | police- alnych i średnich zawodo- wych leavers of post-se- condary and se- condary voca- tional schools | liceów ogólno- kształc- cych general secondary schools | szkół zasad- niczych basic voc- ational schools | |
| OGÓŁEM o | 178444 | 68639 | 42351 | 30365 | 37089 | 9,8 |
| TOTAL k | 82416 | 40287 | 16480 | 15274 | 10375 | 11,0 |
| sektor publiczny o | 36022 | 23673 | 6241 | 4082 | 2026 | 11,9 |
| public sector k | 22436 | 16632 | 2745 | 2412 | 647 | 12,9 |
| sektor prywatny o | 142422 | 44966 | 36110 | 26283 | 35063 | 9,4 |
| private sector k | 59980 | 23655 | 13735 | 12862 | 9728 | 10,4 |
| Rolnictwo, leśnictwo, łowiectwo i rybactwo o | 1423 | 611 | 437 | 93 | 282 | 12,6 |
| Agriculture, forestry and fishing k | 473 | 261 | 111 | # | # | 15,3 |
| sektor publiczny o | 806 | 482 | 283 | 12 | 29 | 32,0 |
| public sector k | 265 | 200 | 59 | # | # | 29,9 |
| sektor prywatny o | 617 | 129 | 154 | 81 | 253 | 7,1 |
| private sector k | 208 | 61 | 52 | # | # | 9,4 |
| Górnictwo i wydobywanie o | 1967 | 396 | 952 | 141 | 478 | 10,2 |
| Mining and quarrying k | 112 | 69 | 18 | 16 | 9 | 10,4 |
| sektor publiczny o | 1228 | 255 | 709 | 62 | 202 | 12,2 |
| public sector k | 40 | 28 | 5 | 7 | — | 9,5 |
| sektor prywatny o | 739 | 141 | 243 | 79 | 276 | 8,0 |
| private sector k | 72 | 41 | 13 | 9 | 9 | 10,9 |
| Przetwórstwo przemysłowe o | 46900 | 10146 | 13449 | 8066 | 15239 | 9,9 |
| Manufacturing k | 14038 | 4131 | 3580 | 2717 | 3610 | 8,9 |
| sektor publiczny o | 733 | 247 | 235 | 99 | 152 | 8,7 |
| public sector k | 136 | 75 | 33 | 19 | 9 | 6,8 |
| sektor prywatny o | 46167 | 9899 | 13214 | 7967 | 15087 | 9,9 |
| private sector k | 13902 | 4056 | 3547 | 2698 | 3601 | 8,9 |
| Wytwarzanie i zaopatrywanie w energię elektryczną, gaz, parę wodną i gorącą wodę Δ o | 773 | 459 | 179 | 71 | 64 | 9,5 |
| Electricity, gas, steam and air conditioning supply k | 284 | 218 | 33 | # | # | 12,2 |
| sektor publiczny o | 373 | 221 | 80 | 44 | 28 | 8,6 |
| public sector k | 115 | 85 | 11 | # | # | 9,9 |
| sektor prywatny o | 400 | 238 | 99 | 27 | 36 | 10,4 |
| private sector k | 169 | 133 | 22 | # | # | 14,3 |

TABL. 3 (20). **ABSOLWENCI SZKÓŁ WYŻSZYCH, ZAWODOWYCH I LICEÓW OGÓLNOKSZTAŁCĄCYCH, KTÓRZY PODJĘLI PRACĘ PO RAZ PIERWSZY WEDŁUG SEKCJI I SEKTORÓW WŁASNOŚCI (cd.)**
THE GRADUATES OF TERTIARY SCHOOLS, LEAVERS OF VOCATIONAL AND SECONDARY SCHOOLS STARTING WORK FOR THE FIRST TIME BY SECTIONS AND OWNERSHIP SECTORS (cont.)

| WYSZCZEGÓLNIENIE SPECIFICATION o — ogółem total k — w tym kobiety of which women | | Ogółem absol- wenci szkół Total school leavers | Z ogółem Of total | | | | Udział absolwen- tów w liczbie przyjętych do pracy ogółem Share of school leavers in the total number of hires |
|---|---|--|---------------------------------|---|--|---|--|
| | | | wyższych tertiary schools | police- alnych i średnich zawodo- wych leavers of post-se- condary and se- condary voca- tional schools | liceów ogólno- kształc- cych general secondary schools | szkół zasad- niczych basic voc- ational schools | |
| Dostawa wody; gospodarowanie ściekami i odpadami; rekultywacja Δ | o | 1396 | 457 | 358 | 172 | 409 | 7,3 |
| | k | 431 | 249 | 79 | 80 | 23 | 9,6 |
| Water supply; sewerage, waste management and remediation activities | | | | | | | |
| sektor publiczny | o | 792 | 309 | 215 | 111 | 157 | 7,8 |
| public sector | k | 306 | 177 | 53 | 62 | 14 | 11,6 |
| sektor prywatny | o | 604 | 148 | 143 | 61 | 252 | 6,8 |
| private sector | k | 125 | 72 | 26 | 18 | 9 | 6,8 |
| Budownictwo | o | 12649 | 3001 | 3018 | 1127 | 5503 | 7,0 |
| Construction | k | 1452 | 966 | 232 | 190 | 64 | 11,5 |
| sektor publiczny | o | 219 | 66 | 69 | 35 | 49 | 5,5 |
| public sector | k | 37 | 24 | 9 | 4 | — | 6,9 |
| sektor prywatny | o | 12430 | 2935 | 2949 | 1092 | 5454 | 7,0 |
| private sector | k | 1415 | 942 | 223 | 186 | 64 | 11,7 |
| Handel; naprawa pojazdów samochodowych Δ | o | 34489 | 9610 | 10710 | 7792 | 6377 | 11,9 |
| | k | 20036 | 5792 | 6113 | 4848 | 3283 | 13,1 |
| Trade; repair of motor vehicles Δ | | | | | | | |
| sektor publiczny | o | 56 | 17 | 18 | 12 | 9 | 10,6 |
| public sector | k | 26 | 7 | 11 | # | # | 15,5 |
| sektor prywatny | o | 34433 | 9593 | 10692 | 7780 | 6368 | 11,9 |
| private sector | k | 20010 | 5785 | 6102 | # | # | 13,1 |
| Transport i gospodarka magazynowa | o | 6875 | 1855 | 1941 | 1505 | 1574 | 6,9 |
| Transportation and storage | k | 2082 | 917 | 481 | 553 | 131 | 9,6 |
| sektor publiczny | o | 2064 | 540 | 746 | 587 | 191 | 7,9 |
| public sector | k | 762 | 258 | 230 | 243 | 31 | 8,2 |
| sektor prywatny | o | 4811 | 1315 | 1195 | 918 | 1383 | 6,5 |
| private sector | k | 1320 | 659 | 251 | 310 | 100 | 10,7 |
| Zakwaterowanie i gastronomia Δ | o | 4078 | 923 | 1266 | 1006 | 883 | 11,5 |
| Accommodation and catering Δ | k | 2533 | 648 | 729 | 666 | 490 | 11,3 |
| sektor publiczny | o | 151 | 66 | 41 | 29 | 15 | 3,9 |
| public sector | k | 105 | 55 | 26 | 19 | 5 | 3,9 |
| sektor prywatny | o | 3927 | 857 | 1225 | 977 | 868 | 12,4 |
| private sector | k | 2428 | 593 | 703 | 647 | 485 | 12,3 |

TABL. 3 (20). **ABSOLWENCI SZKÓŁ WYŻSZYCH, ZAWODOWYCH I LICEÓW OGÓLNOKSZTAŁCĄCYCH, KTÓRZY PODJĘLI PRACĘ PO RAZ PIERWSZY WEDŁUG SEKCJI I SEKTORÓW WŁASNOŚCI (cd.)**
THE GRADUATES OF TERTIARY SCHOOLS, LEAVERS OF VOCATIONAL AND SECONDARY SCHOOLS STARTING WORK FOR THE FIRST TIME BY SECTIONS AND OWNERSHIP SECTORS (cont.)

| WYSZCZEGÓLNIENIE SPECIFICATION o — ogółem total k — w tym kobiety of which women | Ogółem absolwen- ci szkół Total school leavers | Z ogółem Of total | | | | Udział absolwen- tów w liczbie przyjętych do pracy ogółem Share of school leavers in the total number of hires | |
|---|---|---------------------------------|---|---|---|--|------|
| | | wyższych tertiary schools | police- alnych i średnich zawodo- wych leavers of post-se- condary and se- condary voca- tional schools | liceów ogólno- kształcą- cych general secondary schools | szkół zasad- niczych basic voc- ational schools | | |
| Informacja i komunikacja | o | 5921 | 4446 | 519 | 889 | 67 | 15,6 |
| Information and communication | k | 2168 | 1638 | 164 | 352 | 14 | 14,7 |
| sektor publiczny | o | 128 | 102 | # | 18 | # | 10,8 |
| public sector | k | 58 | 49 | # | 7 | # | 10,5 |
| sektor prywatny | o | 5793 | 4344 | # | 871 | # | 15,8 |
| private sector | k | 2110 | 1589 | # | 345 | # | 14,8 |
| Działalność finansowa i ubezpieczeniowa | o | 7018 | 4376 | 881 | 1687 | 74 | 13,3 |
| Financial and insurance activities | k | 4436 | 2886 | 485 | 1021 | 44 | 13,2 |
| sektor publiczny | o | 463 | 383 | 16 | 64 | — | 7,9 |
| public sector | k | 316 | 267 | 10 | 39 | — | 7,9 |
| sektor prywatny | o | 6555 | 3993 | 865 | 1623 | 74 | 13,9 |
| private sector | k | 4120 | 2619 | 475 | 982 | 44 | 13,9 |
| Obsługa rynku nieruchomości Δ | o | 1150 | 562 | 247 | 182 | 159 | 5,6 |
| Real estate activities | k | 655 | 380 | 128 | 114 | 33 | 6,9 |
| sektor publiczny | o | 367 | 200 | 84 | 53 | 30 | 4,8 |
| public sector | k | 234 | 144 | 46 | 34 | 10 | 6,6 |
| sektor prywatny | o | 783 | 362 | 163 | 129 | 129 | 6,0 |
| private sector | k | 421 | 236 | 82 | 80 | 23 | 7,1 |
| Działalność profesjonalna, naukowa i tech- niczna | o | 9206 | 6251 | 971 | 1485 | 499 | 16,4 |
| | k | 4812 | 3403 | 424 | 771 | 214 | 16,8 |
| Professional, scientific and technical activi- ties | | | | | | | |
| sektor publiczny | o | 1649 | 1176 | 188 | 159 | 126 | 16,0 |
| public sector | k | 733 | 582 | 74 | 42 | 35 | 14,4 |
| sektor prywatny | o | 7557 | 5075 | 783 | 1326 | 373 | 16,5 |
| private sector | k | 4079 | 2821 | 350 | 729 | 179 | 17,3 |
| Administrowanie i działalność wspierająca Δ | o | 13035 | 3454 | 2910 | 2625 | 4046 | 4,8 |
| Administrative and support service activi- ties | k | 6116 | 2045 | 1043 | 1448 | 1580 | 5,1 |
| sektor publiczny | o | 88 | 60 | 11 | 8 | 9 | 4,9 |
| public sector | k | 46 | 40 | # | # | # | 7,2 |
| sektor prywatny | o | 12947 | 3394 | 2899 | 2617 | 4037 | 4,8 |
| private sector | k | 6070 | 2005 | # | # | # | 5,1 |

TABL. 3 (20). **ABSOLWENCI SZKÓŁ WYŻSZYCH, ZAWODOWYCH I LICEÓW OGÓLNOKSZTAŁCĄCYCH, KTÓRZY PODJĘLI PRACĘ PO RAZ PIERWSZY WEDŁUG SEKCJI I SEKTORÓW WŁASNOŚCI (dok.)**
THE GRADUATES OF TERTIARY SCHOOLS, LEAVERS OF VOCATIONAL AND SECONDARY SCHOOLS STARTING WORK FOR THE FIRST TIME BY SECTIONS AND OWNERSHIP SECTORS (cont.)

| WYSZCZEGÓLNIENIE SPECIFICATION <i>o</i> — ogółem <i>total</i> <i>k</i> — w tym kobiety <i>of which women</i> | Ogółem absolwen- ci szkół <i>Total school leavers</i> | Z ogółem <i>Of total</i> | | | | Udział absolwen- tów w liczbie przyjętych do pracy ogółem <i>Share of school leavers in the total number of hires</i> | |
|---|--|---|---|--|---|--|--------------|
| | | wyższych <i>tertiary schools</i> | police- alnych i średnich zawodo- wych <i>leavers of post-se- condary and se- condary voca- tional schools</i> | liceów ogólno- kształc- ających <i>general secondary schools</i> | szkół zasad- niczych <i>basic voc- ational schools</i> | | |
| Administracja publiczna i obrona narodowa; obowiązkowe zabezpieczenia społeczne | <i>o</i> <i>k</i> | 10122 6527 | 6373 4498 | 1602 801 | 1650 1060 | 497 168 | 13,1 15,0 |
| <i>Public administration and defence; compul- sory social security</i> | | | | | | | |
| sektor publiczny | <i>o</i> | 10114 | # | # | # | 497 | 13,1 |
| <i>public sector</i> | <i>k</i> | 6523 | # | 801 | # | 168 | 15,0 |
| sektor prywatny | <i>o</i> | 8 | # | # | # | — | 14,8 |
| <i>private sector</i> | <i>k</i> | 4 | # | — | # | — | 30,8 |
| Edukacja | <i>o</i> | 7934 | 6660 | 557 | 490 | 227 | 10,6 |
| <i>Education</i> | <i>k</i> | 6307 | 5302 | 415 | 413 | 177 | 11,1 |
| sektor publiczny | <i>o</i> | 6752 | 5732 | 444 | 375 | 201 | 10,3 |
| <i>public sector</i> | <i>k</i> | 5332 | 4529 | 327 | 317 | 159 | 10,6 |
| sektor prywatny | <i>o</i> | 1182 | 928 | 113 | 115 | 26 | 12,7 |
| <i>private sector</i> | <i>k</i> | 975 | 773 | 88 | 96 | 18 | 14,8 |
| Opieka zdrowotna i pomoc społeczna | <i>o</i> | 10409 | 7737 | 1643 | 706 | 323 | 15,3 |
| <i>Human health and social work activities</i> | <i>k</i> | 8058 | 6013 | 1263 | 552 | 230 | 14,9 |
| sektor publiczny | <i>o</i> | 8389 | 6450 | 1213 | 477 | 249 | 16,6 |
| <i>public sector</i> | <i>k</i> | 6394 | 4946 | 909 | 372 | 167 | 16,0 |
| sektor prywatny | <i>o</i> | 2020 | 1287 | 430 | 229 | 74 | 11,6 |
| <i>private sector</i> | <i>k</i> | 1664 | 1067 | 354 | 180 | 63 | 11,7 |
| Działalność związana z kulturą, rozrywką i rekreacją | <i>o</i> <i>k</i> | 2259 1400 | 1143 776 | 472 246 | 527 317 | 117 61 | 15,1 16,8 |
| <i>Arts, entertainment and recreation</i> | | | | | | | |
| sektor publiczny | <i>o</i> | 1625 | 985 | 279 | 287 | 74 | 14,7 |
| <i>public sector</i> | <i>k</i> | 994 | 661 | 136 | 157 | 40 | 16,3 |
| sektor prywatny | <i>o</i> | 634 | 158 | 193 | 240 | 43 | 16,0 |
| <i>private sector</i> | <i>k</i> | 406 | 115 | 110 | 160 | 21 | 18,0 |
| Pozostała działalność usługowa | <i>o</i> | 840 | 179 | 239 | 151 | 271 | 11,2 |
| <i>Other service activities</i> | <i>k</i> | 496 | 95 | 135 | 78 | 188 | 12,6 |
| sektor publiczny | <i>o</i> | 25 | 12 | # | # | 7 | 2,7 |
| <i>public sector</i> | <i>k</i> | 14 | 9 | # | # | 4 | 2,3 |
| sektor prywatny | <i>o</i> | 815 | 167 | # | # | 264 | 12,4 |
| <i>private sector</i> | <i>k</i> | 482 | 86 | # | # | 184 | 14,4 |

TABL. 4 (21). **PRZYJĘCIA DO PRACY PRACOWNIKÓW PEŁNOZATRUDNIONYCH
WEDŁUG ŹRÓDEŁ REKRUTACJI, WOJEWÓDZTW I SEKTORÓW WŁASNOŚCI**
**HIRES OF FULL-TIME PAID EMPLOYEES BY SOURCES OF INFLOW,
VOIVODSHIPS AND OWNERSHIP SECTORS**

| WYSZCZEGÓLNIENIE SPECIFICATION a — ogółem total b — w tym kobiety of which women | Ogółem Total | W tym Of which | | | | | | |
|---|-----------------|--|--------------------------------------|--|---|--|---|---|
| | | w tym osoby skiero- wane do pracy przez Po- wiatowe Urzędy Pracy of which persons appoin- ted to work by Powiat Labour Offices | absol- wenci school leavers | osoby podej- mujące pracę po raz pierwszy poza absol- wentami persons starting work for the first time ex- cluding school leavers | osoby, które po- przednio pracowały persons formerly employed | w tym osoby, u których przerwa w pracy nie była dłuższa niż 1 miesiąc persons whose break in employ- ment was no longer- than 1 month | osoby, które wróciły z urlopów wychowawczych persons returning to work from child-care leaves | pozostali przyjęci do pracy other hires |
| P O L S K A o | 1818675 | 61468 | 178444 | 90594 | 1213160 | 339737 | 36087 | 300390 |
| P O L A N D k | 752617 | 28008 | 82416 | 33376 | 484845 | 137899 | 33649 | 118331 |
| sektor publiczny | 302202 | 31228 | 36022 | 7669 | 200810 | 59274 | 10669 | 47032 |
| public sector | k 173838 | 15263 | 22436 | 4434 | 111915 | 33325 | 10254 | 24799 |
| sektor prywatny | o 1516473 | 30240 | 142422 | 82925 | 1012350 | 280463 | 25418 | 253358 |
| private sector | k 578779 | 12745 | 59980 | 28942 | 372930 | 104574 | 23395 | 93532 |
| Dolnośląskie o | 167296 | 4228 | 14136 | 14097 | 98091 | 26658 | 3312 | 37660 |
| | k 74305 | 1791 | 7149 | 5172 | 42946 | 10800 | 3104 | 15934 |
| sektor publiczny | o 20280 | 2239 | 2411 | 629 | 12109 | 3621 | 817 | 4314 |
| public sector | k 12964 | 897 | 1635 | 422 | 7593 | 2200 | 787 | 2527 |
| sektor prywatny | o 147016 | 1989 | 11725 | 13468 | 85982 | 23037 | 2495 | 33346 |
| private sector | k 61341 | 894 | 5514 | 4750 | 35353 | 8600 | 2317 | 13407 |
| Kujawsko-pomorskie o | 82106 | 5506 | 7503 | 2935 | 61577 | 14525 | 1495 | 8596 |
| | k 32588 | 2372 | 3265 | 1272 | 23521 | 6149 | 1421 | 3109 |
| sektor publiczny | o 14351 | 3114 | 1693 | 348 | 11014 | 2185 | 427 | 869 |
| public sector | k 8087 | 1448 | 1021 | 198 | 6085 | 1210 | 395 | 388 |
| sektor prywatny | o 67755 | 2392 | 5810 | 2587 | 50563 | 12340 | 1068 | 7727 |
| private sector | k 24501 | 924 | 2244 | 1074 | 17436 | 4939 | 1026 | 2721 |
| Lubelskie o | 54015 | 2781 | 6646 | 3345 | 35934 | 7541 | 1348 | 6742 |
| | k 22085 | 1113 | 2825 | 1259 | 14339 | 3071 | 1260 | 2402 |
| sektor publiczny | o 13950 | 1731 | 2141 | 585 | 9223 | 2484 | 431 | 1570 |
| public sector | k 8058 | 694 | 1264 | 296 | 5221 | 1382 | 407 | 870 |
| sektor prywatny | o 40065 | 1050 | 4505 | 2760 | 26711 | 5057 | 917 | 5172 |
| private sector | k 14027 | 419 | 1561 | 963 | 9118 | 1689 | 853 | 1532 |
| Lubuskie o | 46526 | 1740 | 3282 | 1315 | 35726 | 6309 | 630 | 5573 |
| | k 19340 | 709 | 1388 | 563 | 14729 | 2349 | 594 | 2066 |
| sektor publiczny | o 6391 | 960 | 681 | 116 | 4980 | 1162 | 185 | 429 |
| public sector | k 3833 | 407 | 441 | 75 | 2888 | 693 | 180 | 249 |
| sektor prywatny | o 40135 | 780 | 2601 | 1199 | 30746 | 5147 | 445 | 5144 |
| private sector | k 15507 | 302 | 947 | 488 | 11841 | 1656 | 414 | 1817 |

TABL. 4 (21). **PRZYJĘCIA DO PRACY PRACOWNIKÓW PEŁNOZATRUDNIONYCH**
WEDŁUG ŹRÓDEŁ REKRUTACJI, WOJEWÓDZTW I SEKTORÓW WŁASNOŚCI (cd.)
HIRES OF FULL-TIME PAID EMPLOYEES BY SOURCES OF INFLOW,
VOIVODSHIPS AND OWNERSHIP SECTORS (cont.)

| WYSZCZEGÓLNIENIE SPECIFICATION a — ogółem total b — w tym kobiety of which women | Ogółem Total | W tym Of which | | | | | | |
|---|-----------------|---|------------------------------|--|--|---|--|--|
| | | w tym osoby skierowane do pracy przez Powiatowe Urzędy Pracy of which persons appointed to work by Powiat Labour Offices | absolwenci school leavers | osoby podejmujące pracę po raz pierwszy poza absolwentami persons starting work for the first time excluding school leavers | osoby, które poprzednio pracowały persons formerly employed | w tym osoby, u których przerwa w pracy nie była dłuższa niż 1 miesiąc persons whose break in employment was no longer than 1 month | osoby, które wróciły z urlopów wychowawczych persons returning to work from child-care leaves | pozostali przyjęci do pracy other hires |
| Łódzkie | o 122870 | 4132 | 9720 | 18097 | 75832 | 18124 | 1789 | 17432 |
| k 54083 | 1947 | 4884 | 7155 | 32671 | 7625 | 1665 | 7708 | |
| sektor publiczny | o 20535 | 2444 | 1965 | 455 | 14544 | 4006 | 595 | 2976 |
| public sector | k 12842 | 1157 | 1381 | 290 | 8850 | 2371 | 567 | 1754 |
| sektor prywatny | o 102335 | 1688 | 7755 | 17642 | 61288 | 14118 | 1194 | 14456 |
| private sector | k 41241 | 790 | 3503 | 6865 | 23821 | 5254 | 1098 | 5954 |
| Małopolskie | o 131957 | 4318 | 15310 | 5002 | 82936 | 19279 | 3355 | 25354 |
| k 55852 | 1826 | 7439 | 1686 | 34311 | 7774 | 3128 | 9288 | |
| sektor publiczny | o 19552 | 1971 | 2933 | 563 | 12658 | 4001 | 811 | 2587 |
| public sector | k 11877 | 946 | 1833 | 291 | 7367 | 2529 | 780 | 1606 |
| sektor prywatny | o 112405 | 2347 | 12377 | 4439 | 70278 | 15278 | 2544 | 22767 |
| private sector | k 43975 | 880 | 5606 | 1395 | 26944 | 5245 | 2348 | 7682 |
| Mazowieckie | o 412334 | 6412 | 48229 | 21298 | 263553 | 85595 | 10492 | 68762 |
| k 184867 | 3114 | 23193 | 8442 | 114340 | 36434 | 9943 | 28949 | |
| sektor publiczny | o 81154 | 3428 | 8263 | 1586 | 50377 | 15660 | 3309 | 17619 |
| public sector | k 44993 | 1863 | 4906 | 1022 | 27313 | 9331 | 3169 | 8583 |
| sektor prywatny | o 331180 | 2984 | 39966 | 19712 | 213176 | 69935 | 7183 | 51143 |
| private sector | k 139874 | 1251 | 18287 | 7420 | 87027 | 27103 | 6774 | 20366 |
| Opolskie | o 34024 | 1543 | 3211 | 1120 | 25551 | 5349 | 594 | 3548 |
| k 11037 | 714 | 1293 | 324 | 7725 | 1651 | 552 | 1143 | |
| sektor publiczny | o 5904 | 900 | 675 | 120 | 4454 | 1083 | 232 | 423 |
| public sector | k 3597 | 457 | 464 | 77 | 2637 | 631 | 226 | 193 |
| sektor prywatny | o 28120 | 643 | 2536 | 1000 | 21097 | 4266 | 362 | 3125 |
| private sector | k 7440 | 257 | 829 | 247 | 5088 | 1020 | 326 | 950 |
| Podkarpackie | o 73527 | 3918 | 8559 | 2320 | 47615 | 12604 | 1120 | 13913 |
| k 25626 | 1849 | 3304 | 821 | 15691 | 3729 | 994 | 4816 | |
| sektor publiczny | o 12044 | 2422 | 1748 | 380 | 7613 | 1898 | 223 | 2080 |
| public sector | k 6653 | 1192 | 1137 | 250 | 3904 | 947 | 211 | 1151 |
| sektor prywatny | o 61483 | 1496 | 6811 | 1940 | 40002 | 10706 | 897 | 11833 |
| private sector | k 18973 | 657 | 2167 | 571 | 11787 | 2782 | 783 | 3665 |
| Podlaskie | o 33051 | 1744 | 3846 | 1442 | 24678 | 6039 | 578 | 2507 |
| k 12516 | 717 | 1638 | 437 | 8805 | 2571 | 538 | 1098 | |
| sektor publiczny | o 6965 | 1114 | 1010 | 215 | 5024 | 1151 | 232 | 484 |
| public sector | k 4232 | 551 | 683 | 131 | 2940 | 711 | 221 | 257 |
| sektor prywatny | o 26086 | 630 | 2836 | 1227 | 19654 | 4888 | 346 | 2023 |
| private sector | k 8284 | 166 | 955 | 306 | 5865 | 1860 | 317 | 841 |

TABL. 4 (21). **PRZYJĘCIA DO PRACY PRACOWNIKÓW PEŁNOZATRUDNIANYCH**
WEDŁUG ŹRÓDEŁ REKRUTACJI, WOJEWÓDZTW I SEKTORÓW WŁASNOŚCI (dok.)
HIRES OF FULL-TIME PAID EMPLOYEES BY SOURCES OF INFLOW,
VOIVODSHIPS AND OWNERSHIP SECTORS (cont.)

| WYSZCZEGÓLNIENIE SPECIFICATION a — ogółem total b — w tym kobiety of which women | Ogółem Total | W tym Of which | | | | | | |
|---|-----------------|--|--------------------------------------|--|---|--|---|---|
| | | w tym osoby skiero- wane do pracy przez Po- wiatowe Urzędy Pracy of which persons appoin- ted to work by Powiat Labour Offices | absol- wenci school leavers | osoby podej- mujące pracę po raz pierwszy poza absol- wentami persons starting work for the first time ex- cluding school leavers | osoby, które po- przednio pracowały persons formerly employed | w tym osoby, u których przerwa w pracy nie była dłuższa niż 1 miesiąc persons whose break in employ- ment was no longer- than 1 month | osoby, które wrócili z urlopów wychowawczych persons returning to work from child-care leaves | pozostali przyjęci do pracy other hires |
| | | | | | | | | |
| Pomorskie o | 87692 | 2628 | 8322 | 3258 | 57580 | 14501 | 1916 | 16616 |
| k | 36017 | 1270 | 3945 | 901 | 22665 | 5727 | 1801 | 6705 |
| sektor publiczny o | 15521 | 1394 | 1844 | 363 | 10516 | 3424 | 660 | 2138 |
| public sector k | 9662 | 723 | 1230 | 210 | 6181 | 2048 | 647 | 1394 |
| sektor prywatny o | 72171 | 1234 | 6478 | 2895 | 47064 | 11077 | 1256 | 14478 |
| private sector k | 26355 | 547 | 2715 | 691 | 16484 | 3679 | 1154 | 5311 |
| Śląskie o | 246849 | 8536 | 17270 | 5699 | 181571 | 68461 | 3402 | 38907 |
| k | 89735 | 4210 | 7064 | 1535 | 63228 | 28413 | 2995 | 14913 |
| sektor publiczny o | 33433 | 1195 | 4044 | 1135 | 23364 | 8687 | 1014 | 3876 |
| public sector k | 14915 | 601 | 2056 | 377 | 10296 | 3077 | 983 | 1203 |
| sektor prywatny o | 213416 | 7341 | 13226 | 4564 | 158207 | 59774 | 2388 | 35031 |
| private sector k | 74820 | 3609 | 5008 | 1158 | 52932 | 25336 | 2012 | 13710 |
| Świętokrzyskie o | 40458 | 2845 | 4211 | 1487 | 28430 | 5455 | 446 | 5884 |
| k | 13757 | 1492 | 1683 | 454 | 9447 | 1517 | 423 | 1750 |
| sektor publiczny o | 7990 | 2140 | 1020 | 256 | 6042 | 860 | 141 | 531 |
| public sector k | 4800 | 1259 | 648 | 181 | 3511 | 546 | 138 | 322 |
| sektor prywatny o | 32468 | 705 | 3191 | 1231 | 22388 | 4595 | 305 | 5353 |
| private sector k | 8957 | 233 | 1035 | 273 | 5936 | 971 | 285 | 1428 |
| Warmińsko-mazurskie o | 53833 | 3961 | 4466 | 1727 | 42466 | 9938 | 815 | 4359 |
| k | 21564 | 1706 | 1967 | 544 | 16630 | 4675 | 747 | 1676 |
| sektor publiczny o | 11132 | 2539 | 1118 | 231 | 8374 | 2138 | 291 | 1118 |
| public sector k | 6768 | 1257 | 768 | 148 | 4899 | 1448 | 278 | 675 |
| sektor prywatny o | 42701 | 1422 | 3348 | 1496 | 34092 | 7800 | 524 | 3241 |
| private sector k | 14796 | 449 | 1199 | 396 | 11731 | 3227 | 469 | 1001 |
| Wielkopolskie o | 173103 | 3833 | 18166 | 5775 | 115814 | 30356 | 3567 | 29781 |
| k | 74195 | 1601 | 8781 | 2264 | 48870 | 11490 | 3356 | 10924 |
| sektor publiczny o | 19547 | 1677 | 2985 | 455 | 12444 | 4393 | 747 | 2916 |
| public sector k | 12070 | 760 | 1992 | 309 | 7295 | 2564 | 723 | 1751 |
| sektor prywatny o | 153556 | 2156 | 15181 | 5320 | 103370 | 25963 | 2820 | 26865 |
| private sector k | 62125 | 841 | 6789 | 1955 | 41575 | 8926 | 2633 | 9173 |
| Zachodniopomorskie o | 59034 | 3343 | 5567 | 1677 | 35806 | 9003 | 1228 | 14756 |
| k | 25050 | 1577 | 2598 | 547 | 14927 | 3924 | 1128 | 5850 |
| sektor publiczny o | 13453 | 1960 | 1491 | 232 | 8074 | 2521 | 554 | 3102 |
| public sector k | 8487 | 1051 | 977 | 157 | 4935 | 1637 | 542 | 1876 |
| sektor prywatny o | 45581 | 1383 | 4076 | 1445 | 27732 | 6482 | 674 | 11654 |
| private sector k | 16563 | 526 | 1621 | 390 | 9992 | 2287 | 586 | 3974 |

TABL. 5 (22). ZWOLNIENIA Z PRACY PRACOWNIKÓW PEŁNOZATRUDNIONYCH WEDŁUG
 TERMINATIONS OF FULL-TIME PAID EMPLOYEES BY REASONS, SECTIONS

| Lp. No. | WYSZCZEGÓLNIENIE SPECIFICATION o — ogółem total k — w tym kobiety of which women | Ogółem Total | W drodze wypowiedzenia przez pracodawcę Due to dissolution of employment | w tym z przyczyn niedotyczących pracowników of which due to reasons not related to employees |
|------------|---|-----------------|--|---|
| 1 | OGÓŁEM | 1764793 | 276205 | 93642 |
| 2 | TOTAL | 726184 | 112772 | 40064 |
| 3 | sektor publiczny | 325510 | 41875 | 28431 |
| 4 | public sector | 174697 | 18782 | 12099 |
| 5 | sektor prywatny | 1439283 | 234330 | 65211 |
| 6 | private sector | 551487 | 93990 | 27965 |
| 7 | Rolnictwo, leśnictwo, łowiectwo i rybactwo | 12193 | 1659 | 635 |
| 8 | Agriculture, forestry and fishing | 3458 | 491 | 226 |
| 9 | sektor publiczny | 2883 | 300 | 203 |
| 10 | public sector | 889 | 95 | 79 |
| 11 | sektor prywatny | 9310 | 1359 | 432 |
| 12 | private sector | 2569 | 396 | 147 |
| 13 | Górnictwo i wydobywanie | 16680 | 1140 | 451 |
| 14 | Mining and quarrying | 1240 | 279 | 206 |
| 15 | sektor publiczny | 9835 | 447 | 292 |
| 16 | public sector | 764 | 223 | 185 |
| 17 | sektor prywatny | 6845 | 693 | 159 |
| 18 | private sector | 476 | 56 | 21 |
| 19 | Przetwórstwo przemysłowe | 454686 | 84297 | 31536 |
| 20 | Manufacturing | 157749 | 30603 | 12550 |
| 21 | sektor publiczny | 12742 | 3633 | 2881 |
| 22 | public sector | 3480 | 1154 | 973 |
| 23 | sektor prywatny | 441944 | 80664 | 28655 |
| 24 | private sector | 154269 | 29449 | 11577 |
| 25 | Wytwarzanie i zaopatrywanie w energię elektryczną, gaz, | 12668 | 1010 | 762 |
| 26 | parę wodną i gorącą wodę Δ | 3769 | 256 | 199 |
| | Electricity, gas, steam and air conditioning supply | | | |
| 27 | sektor publiczny | 6902 | 455 | 346 |
| 28 | public sector | 1708 | 81 | 56 |
| 29 | sektor prywatny | 5766 | 555 | 416 |
| 30 | private sector | 2061 | 175 | 143 |
| 31 | Dostawa wody; gospodarowanie ściekami i odpadami; | 17878 | 2835 | 1108 |
| 32 | rekultywacja Δ | 3728 | 558 | 193 |
| | Water supply; sewerage, waste management and re- mediation activities | | | |
| 33 | sektor publiczny | 10552 | 1591 | 864 |
| 34 | public sector | 2357 | 270 | 124 |
| 35 | sektor prywatny | 7326 | 1244 | 244 |
| 36 | private sector | 1371 | 288 | 69 |
| 37 | Budownictwo | 171107 | 22437 | 5369 |
| 38 | Construction | 10075 | 1610 | 698 |
| 39 | sektor publiczny | 3590 | 612 | 280 |
| 40 | public sector | 437 | 90 | 79 |
| 41 | sektor prywatny | 167517 | 21825 | 5089 |
| 42 | private sector | 9638 | 1520 | 619 |

**PRZYCZYN ORAZ SEKCJI I SEKTORÓW WŁASNOŚCI
AND OWNERSHIP SECTORS**

| W drodze wypowiedzenia przez pracownika <i>Due to dissolution of employment contracts by employee</i> | Z powodu niezdolności do pracy i rehabilitacji <i>Due to an inability to work or due to rehabilitation</i> | Przeniesieni na emeryturę <i>Retired persons</i> | Na mocy porozumienia stron <i>By mutual agreement</i> | Osoby, które otrzymały urlopy wychowawcze <i>Persons granted child-care leaves</i> | Z upływem czasu na który zostali zatrudnieni <i>Expiry of the contract duration</i> | Z innych przyczyn <i>Other reasons</i> | Lp. No. |
|--|---|---|--|---|--|---|---------|
| 160556 | 21561 | 63467 | 489794 | 39010 | 567523 | 146677 | 1 |
| 60877 | 8297 | 26162 | 169070 | 36541 | 258080 | 54385 | 2 |
| 14242 | 7942 | 41299 | 57142 | 11645 | 112269 | 39096 | 3 |
| 7853 | 3398 | 19273 | 29842 | 11143 | 66307 | 18099 | 4 |
| 146314 | 13619 | 22168 | 432652 | 27365 | 455254 | 107581 | 5 |
| 53024 | 4899 | 6889 | 139228 | 25398 | 191773 | 36286 | 6 |
| 793 | 275 | 627 | 3045 | 96 | 4805 | 893 | 7 |
| 261 | 49 | 187 | 718 | 91 | 1397 | 264 | 8 |
| 94 | 113 | 353 | 442 | 30 | 1415 | 136 | 9 |
| 28 | 19 | 132 | 114 | 29 | 456 | 16 | 10 |
| 699 | 162 | 274 | 2603 | 66 | 3390 | 757 | 11 |
| 233 | 30 | 55 | 604 | 62 | 941 | 248 | 12 |
| 595 | 714 | 7713 | 2774 | 51 | 2034 | 1659 | 13 |
| 82 | 49 | 189 | 303 | 41 | 148 | 149 | 14 |
| 152 | 574 | 6564 | 739 | 25 | 415 | 919 | 15 |
| 43 | 35 | 140 | 165 | 16 | 31 | 111 | 16 |
| 443 | 140 | 1149 | 2035 | 26 | 1619 | 740 | 17 |
| 39 | 14 | 49 | 138 | 25 | 117 | 38 | 18 |
| 42662 | 6505 | 9426 | 133048 | 8425 | 132769 | 37554 | 19 |
| 11172 | 2248 | 2652 | 36625 | 7748 | 56688 | 10013 | 20 |
| 490 | 383 | 1107 | 2813 | 122 | 2849 | 1345 | 21 |
| 73 | 104 | 236 | 564 | 109 | 1011 | 229 | 22 |
| 42172 | 6122 | 8319 | 130235 | 8303 | 129920 | 36209 | 23 |
| 11099 | 2144 | 2416 | 36061 | 7639 | 55677 | 9784 | 24 |
| 322 | 608 | 2730 | 4947 | 146 | 1461 | 1444 | 25 |
| 84 | 69 | 545 | 1749 | 134 | 570 | 362 | 26 |
| 146 | 406 | 1818 | 2326 | 92 | 709 | 950 | 27 |
| 32 | 45 | 359 | 624 | 86 | 191 | 290 | 28 |
| 176 | 202 | 912 | 2621 | 54 | 752 | 494 | 29 |
| 52 | 24 | 186 | 1125 | 48 | 379 | 72 | 30 |
| 1155 | 463 | 1448 | 4514 | 186 | 5713 | 1564 | 31 |
| 215 | 58 | 337 | 777 | 157 | 1375 | 251 | 32 |
| 413 | 363 | 1203 | 1946 | 131 | 3855 | 1050 | 33 |
| 84 | 49 | 300 | 383 | 109 | 987 | 175 | 34 |
| 742 | 100 | 245 | 2568 | 55 | 1858 | 514 | 35 |
| 131 | 9 | 37 | 394 | 48 | 388 | 76 | 36 |
| 13903 | 1587 | 2991 | 55176 | 684 | 60867 | 13462 | 37 |
| 1016 | 65 | 296 | 2788 | 444 | 2776 | 1080 | 38 |
| 257 | 68 | 196 | 669 | 15 | 1026 | 747 | 39 |
| 16 | # | # | 60 | 13 | 180 | 45 | 40 |
| 13646 | 1519 | 2795 | 54507 | 669 | 59841 | 12715 | 41 |
| 1000 | # | # | 2728 | 431 | 2596 | 1035 | 42 |

TABL. 5 (22). ZWOLNIENIA Z PRACY PRACOWNIKÓW PEŁNOZATRUDNIONYCH WEDŁUG
TERMINATIONS OF FULL-TIME PAID EMPLOYEES BY REASONS, SECTIONS

| Lp. No. | WYSZCZEGÓLNIENIE SPECIFICATION o — ogółem total k — w tym kobiety of which women | Ogółem Total | W drodze wypowiedzenia przez pracodawcę Due to dissolution of employment | |
|------------|---|-----------------|---|--|
| | | | | w tym z przyczyn nie dotyczących pracowników of which due to reasons not related to employees |
| 1 | Handel; naprawa pojazdów samochodowych Δ | o 279823 | 57396 | 14811 |
| 2 | Trade; repair of motor vehicles Δ | k 148120 | 29030 | 7997 |
| 3 | sektor publiczny | o 883 | 263 | 212 |
| 4 | public sector | k 287 | 91 | 67 |
| 5 | sektor prywatny | o 278940 | 57133 | 14599 |
| 6 | private sector | k 147833 | 28939 | 7930 |
| 7 | Transport i gospodarka magazynowa | o 97767 | 12487 | 5225 |
| 8 | Transportation and storage | k 21581 | 3076 | 1859 |
| 9 | sektor publiczny | o 34748 | 3907 | 2800 |
| 10 | public sector | k 12124 | 1693 | 1276 |
| 11 | sektor prywatny | o 63019 | 8580 | 2425 |
| 12 | private sector | k 9457 | 1383 | 583 |
| 13 | Zakwaterowanie i gastronomia Δ | o 36775 | 6241 | 1806 |
| 14 | Accommodation and catering Δ | k 23084 | 3609 | 1149 |
| 15 | sektor publiczny | o 3195 | 619 | 437 |
| 16 | public sector | k 2176 | 409 | 300 |
| 17 | sektor prywatny | o 33580 | 5622 | 1369 |
| 18 | private sector | k 20908 | 3200 | 849 |
| 19 | Informacja i komunikacja | o 31758 | 5716 | 3146 |
| 20 | Information and communication | k 13053 | 2300 | 1297 |
| 21 | sektor publiczny | o 1807 | 631 | 296 |
| 22 | public sector | k 773 | 236 | 135 |
| 23 | sektor prywatny | o 29951 | 5085 | 2850 |
| 24 | private sector | k 12280 | 2064 | 1162 |
| 25 | Działalność finansowa i ubezpieczeniowa | o 47795 | 7673 | 2940 |
| 26 | Financial and insurance activities | k 30388 | 4848 | 2076 |
| 27 | sektor publiczny | o 6191 | 1316 | 1006 |
| 28 | public sector | k 4363 | 990 | 787 |
| 29 | sektor prywatny | o 41604 | 6357 | 1934 |
| 30 | private sector | k 26025 | 3858 | 1289 |
| 31 | Obsługa rynku nieruchomości Δ | o 21110 | 4332 | 2431 |
| 32 | Real estate activities | k 8756 | 1269 | 518 |
| 33 | sektor publiczny | o 9011 | 2404 | 1902 |
| 34 | public sector | k 3165 | 462 | 284 |
| 35 | sektor prywatny | o 12099 | 1928 | 529 |
| 36 | private sector | k 5591 | 807 | 234 |
| 37 | Działalność profesjonalna, naukowa i techniczna | o 44658 | 5977 | 2265 |
| 38 | Professional, scientific and technical activities | k 22388 | 2639 | 1013 |
| 39 | sektor publiczny | o 8196 | 909 | 634 |
| 40 | public sector | k 3925 | 345 | 218 |
| 41 | sektor prywatny | o 36462 | 5068 | 1631 |
| 42 | private sector | k 18463 | 2294 | 795 |

PRZYCZYN ORAZ SEKCJI I SEKTORÓW WŁASNOŚCI (cd.)

AND OWNERSHIP SECTORS (cont.)

| W drodze wypowiedzenia przez pracownika <i>Due to dissolution of employment contracts by employee</i> | Z powodu niezdolności do pracy i rehabilitacji <i>Due to an inability to work or due to rehabilitation</i> | Przeniesieni na emeryturę <i>Retired persons</i> | Na mocy porozumienia stron <i>By mutual agreement</i> | Osoby, które otrzymały urlopy wychowawcze <i>Persons granted child-care leaves</i> | Z upływem czasu na który zostali zatrudnieni <i>Expiry of the contract duration</i> | Z innych przyczyn <i>Other reasons</i> | Lp. No. |
|--|---|---|--|---|--|---|------------|
| 38750 | 2085 | 2051 | 90539 | 9812 | 61836 | 17354 | 1 |
| 18958 | 1186 | 1002 | 41767 | 9453 | 37709 | 9015 | 2 |
| 60 | 19 | 49 | 211 | 10 | 104 | 167 | 3 |
| 23 | 5 | 17 | 48 | 9 | 40 | 54 | 4 |
| 38690 | 2066 | 2002 | 90328 | 9802 | 61732 | 17187 | 5 |
| 18935 | 1181 | 985 | 41719 | 9444 | 37669 | 8961 | 6 |
| 8691 | 2473 | 5742 | 33674 | 1382 | 17690 | 15628 | 7 |
| 1336 | 516 | 1273 | 4189 | 1229 | 5233 | 4729 | 8 |
| 1211 | 1847 | 4313 | 6262 | 683 | 5532 | 10993 | 9 |
| 293 | 439 | 1073 | 1576 | 636 | 2387 | 4027 | 10 |
| 7480 | 626 | 1429 | 27412 | 699 | 12158 | 4635 | 11 |
| 1043 | 77 | 200 | 2613 | 593 | 2846 | 702 | 12 |
| 4708 | 229 | 218 | 11979 | 860 | 9390 | 3150 | 13 |
| 2532 | 163 | 155 | 7135 | 829 | 6728 | 1933 | 14 |
| 168 | 45 | 81 | 477 | 49 | 1048 | 708 | 15 |
| 111 | 26 | 51 | 264 | 49 | 776 | 490 | 16 |
| 4540 | 184 | 137 | 11502 | 811 | 8342 | 2442 | 17 |
| 2421 | 137 | 104 | 6871 | 780 | 5952 | 1443 | 18 |
| 5936 | 136 | 487 | 11422 | 1020 | 4145 | 2896 | 19 |
| 1968 | 62 | 244 | 4249 | 975 | 2030 | 1225 | 20 |
| 109 | 27 | 224 | 467 | 65 | 167 | 117 | 21 |
| 46 | 8 | 104 | 192 | 63 | 83 | 41 | 22 |
| 5827 | 109 | 263 | 10955 | 955 | 3978 | 2779 | 23 |
| 1922 | 54 | 140 | 4057 | 912 | 1947 | 1184 | 24 |
| 9698 | 233 | 929 | 15363 | 2653 | 7139 | 4107 | 25 |
| 5669 | 184 | 717 | 9216 | 2593 | 4586 | 2575 | 26 |
| 736 | 61 | 160 | 2453 | 333 | 520 | 612 | 27 |
| 462 | 40 | 123 | 1710 | 324 | 318 | 396 | 28 |
| 8962 | 172 | 769 | 12910 | 2320 | 6619 | 3495 | 29 |
| 5207 | 144 | 594 | 7506 | 2269 | 4268 | 2179 | 30 |
| 1355 | 463 | 1480 | 4356 | 298 | 4909 | 3917 | 31 |
| 622 | 188 | 934 | 1922 | 289 | 2221 | 1311 | 32 |
| 359 | 147 | 481 | 1308 | 110 | 1737 | 2465 | 33 |
| 193 | 58 | 263 | 703 | 106 | 697 | 683 | 34 |
| 996 | 316 | 999 | 3048 | 188 | 3172 | 1452 | 35 |
| 429 | 130 | 671 | 1219 | 183 | 1524 | 628 | 36 |
| 7442 | 264 | 1684 | 15869 | 1316 | 9098 | 3008 | 37 |
| 3718 | 116 | 878 | 7560 | 1239 | 4774 | 1464 | 38 |
| 541 | 126 | 1278 | 1897 | 353 | 2229 | 863 | 39 |
| 225 | 60 | 696 | 897 | 330 | 1121 | 251 | 40 |
| 6901 | 138 | 406 | 13972 | 963 | 6869 | 2145 | 41 |
| 3493 | 56 | 182 | 6663 | 909 | 3653 | 1213 | 42 |

TABL. 5 (22). ZWOLNIENIA Z PRACY PRACOWNIKÓW PEŁNOZATRUDNIONYCH WEDŁUG
TERMINATIONS OF FULL-TIME PAID EMPLOYEES BY REASONS, SECTIONS

| Lp. No. | WYSZCZEGÓLNIENIE SPECIFICATION o — ogółem total k — w tym kobiety of which women | Ogółem Total | W drodze wypowiedzenia przez pracodawcę Due to dissolution of employment | w tym z przyczyn niedotyczących pracowników of which due to reasons not related to employees |
|------------|---|-----------------|--|---|
| 1 | Administrowanie i działalność wspierająca Δ | o 274692 | 33642 | 3212 |
| 2 | <i>Administrative and support service activities</i> | k 118403 | 16466 | 1411 |
| 3 | sektor publiczny | o 1971 | 334 | 158 |
| 4 | <i>public sector</i> | k 714 | 107 | 40 |
| 5 | sektor prywatny | o 272721 | 33308 | 3054 |
| 6 | <i>private sector</i> | k 117689 | 16359 | 1371 |
| 7 | Administracja publiczna i obrona narodowa; obowiązkowe | o 83740 | 5093 | 2445 |
| 8 | <i>zabezpieczenia społeczne</i> | k 45904 | 2405 | 1197 |
| | <i>Public administration and defence; compulsory social security</i> | | | |
| 9 | sektor publiczny | o 83642 | 5054 | 2445 |
| 10 | <i>public sector</i> | k 45894 | # | 1197 |
| 11 | sektor prywatny | o 98 | 39 | — |
| 12 | <i>private sector</i> | k 10 | # | — |
| 13 | Edukacja | o 72526 | 9221 | 5590 |
| 14 | <i>Education</i> | k 51455 | 5010 | 2452 |
| 15 | sektor publiczny | o 64185 | 7951 | 5139 |
| 16 | <i>public sector</i> | k 45813 | 4210 | 2190 |
| 17 | sektor prywatny | o 8341 | 1270 | 451 |
| 18 | <i>private sector</i> | k 5642 | 800 | 262 |
| 19 | Opieka zdrowotna i pomoc społeczna | o 69456 | 11641 | 8566 |
| 20 | <i>Human health and social work activities</i> | k 52298 | 6739 | 4491 |
| 21 | sektor publiczny | o 54967 | 9916 | 7799 |
| 22 | <i>public sector</i> | k 40416 | 5405 | 3938 |
| 23 | sektor prywatny | o 14489 | 1725 | 767 |
| 24 | <i>private sector</i> | k 11882 | 1334 | 553 |
| 25 | Działalność związana z kulturą, rozrywką i rekreacją | o 13640 | 2459 | 1113 |
| 26 | <i>Arts, entertainment and recreation</i> | k 7462 | 1081 | 404 |
| 27 | sektor publiczny | o 10018 | 1501 | 726 |
| 28 | <i>public sector</i> | k 5317 | 505 | 166 |
| 29 | sektor prywatny | o 3622 | 958 | 387 |
| 30 | <i>private sector</i> | k 2145 | 576 | 238 |
| 31 | Pozostała działalność usługowa | o 5841 | 949 | 231 |
| 32 | <i>Other service activities</i> | k 3273 | 503 | 128 |
| 33 | sektor publiczny | o 192 | 32 | 11 |
| 34 | <i>public sector</i> | k 95 | 12 | 5 |
| 35 | sektor prywatny | o 5649 | 917 | 220 |
| 36 | <i>private sector</i> | k 3178 | 491 | 123 |

PRZYCZYN ORAZ SEKCJI I SEKTORÓW WŁASNOŚCI (dok.)

AND OWNERSHIP SECTORS (cont.)

| W drodze wypowiedzenia przez pracownika <i>Due to dissolution of employment contracts by employee</i> | Z powodu niezdolności do pracy i rehabilitacji <i>Due to an inability to work or due to rehabilitation</i> | Przeniesieni na emeryturę <i>Retired persons</i> | Na mocy porozumienia stron <i>By mutual agreement</i> | Osoby, które otrzymały urlopy wychowawcze <i>Persons granted child-care leaves</i> | Z upływem czasu na który zostali zatrudnieni <i>Expiry of the contract duration</i> | Z innych przyczyn <i>Other reasons</i> | Lp. No. |
|--|---|---|--|---|--|---|---------|
| 11770 | 1497 | 1835 | 58185 | 1410 | 146237 | 20116 | 1 |
| 4661 | 626 | 514 | 20616 | 1037 | 67159 | 7324 | 2 |
| 91 | 41 | 65 | 331 | 25 | 917 | 167 | 3 |
| 31 | 18 | 33 | 92 | 23 | 389 | 21 | 4 |
| 11679 | 1456 | 1770 | 57854 | 1385 | 145320 | 19949 | 5 |
| 4630 | 608 | 481 | 20524 | 1014 | 66770 | 7303 | 6 |
| 3183 | 1171 | 8551 | 11172 | 4072 | 44099 | 6399 | 7 |
| 1758 | 573 | 4466 | 6212 | 3918 | 23542 | 3030 | 8 |
| 3177 | 1171 | 8546 | 11151 | 4072 | 44079 | 6392 | 9 |
| 1758 | 573 | # | # | 3918 | # | 3026 | 10 |
| 6 | — | 5 | 21 | — | 20 | 7 | 11 |
| — | — | # | # | — | # | 4 | 12 |
| 3228 | 1075 | 9491 | 11963 | 2790 | 28681 | 6077 | 13 |
| 2262 | 822 | 6943 | 8148 | 2682 | 21391 | 4197 | 14 |
| 2373 | 1036 | 9280 | 9311 | 2509 | 26161 | 5564 | 15 |
| 1652 | 794 | 6825 | 6381 | 2408 | 19694 | 3849 | 16 |
| 855 | 39 | 211 | 2652 | 281 | 2520 | 513 | 17 |
| 610 | 28 | 118 | 1767 | 274 | 1697 | 348 | 18 |
| 4648 | 1516 | 4979 | 16639 | 3205 | 20609 | 6219 | 19 |
| 3596 | 1178 | 4060 | 12461 | 3113 | 16338 | 4813 | 20 |
| 3222 | 1333 | 4558 | 12095 | 2634 | 15842 | 5367 | 21 |
| 2423 | 1019 | 3694 | 8823 | 2552 | 12375 | 4125 | 22 |
| 1426 | 183 | 421 | 4544 | 571 | 4767 | 852 | 23 |
| 1173 | 159 | 366 | 3638 | 561 | 3963 | 688 | 24 |
| 1080 | 202 | 1020 | 3217 | 494 | 4508 | 660 | 25 |
| 638 | 108 | 723 | 1596 | 462 | 2525 | 329 | 26 |
| 632 | 179 | 1000 | 2195 | 381 | 3612 | 518 | 27 |
| 355 | 103 | 711 | 1014 | 358 | 2008 | 263 | 28 |
| 448 | 23 | 20 | 1022 | 113 | 896 | 142 | 29 |
| 283 | 5 | 12 | 582 | 104 | 517 | 66 | 30 |
| 637 | 65 | 65 | 1912 | 110 | 1533 | 570 | 31 |
| 329 | 37 | 47 | 1039 | 107 | 890 | 321 | 32 |
| 11 | # | 23 | 49 | # | 52 | 16 | 33 |
| 5 | # | 20 | 22 | # | 23 | 7 | 34 |
| 626 | # | 42 | 1863 | # | 1481 | 554 | 35 |
| 324 | # | 27 | 1017 | # | 867 | 314 | 36 |

TABL. 6. (23). ZWOLNIENIA Z PRACY PRACOWNIKÓW PEŁNOZATRUDNIONYCH WEDŁUG
 TERMINATIONS OF FULL-TIME PAID EMPLOYEES BY REASONS, VOIVODSHIPS AND

| Lp. No. | WYSZCZEGÓLNIENIE SPECIFICATION o — ogółem total k — w tym kobiety of which women | Ogółem Total | w drodze wypowiedzenia przez pracodawcę Due to dissolution of employment | w tym z przyczyn niedotyczących pracowników of which due to reasons not related to employees |
|------------|---|-----------------|--|---|
| | | | | |
| 1 | POLSKA o | 1764793 | 276205 | 93642 |
| 2 | POLAND k | 726184 | 112772 | 40064 |
| 3 | sektor publiczny | 325510 | 41875 | 28431 |
| 4 | public sector k | 174697 | 18782 | 12099 |
| 5 | sektor prywatny | 1439283 | 234330 | 65211 |
| 6 | private sector k | 551487 | 93990 | 27965 |
| 7 | Dolnośląskie..... o | 160609 | 22809 | 6548 |
| 8 | k | 69603 | 9328 | 2832 |
| 9 | sektor publiczny | 21668 | 3492 | 2443 |
| 10 | public sector k | 12848 | 1638 | 1037 |
| 11 | sektor prywatny | 138941 | 19317 | 4105 |
| 12 | private sector k | 56755 | 7690 | 1795 |
| 13 | Kujawsko-pomorskie..... o | 78189 | 12873 | 3118 |
| 14 | k | 30571 | 4783 | 1185 |
| 15 | sektor publiczny | 15998 | 1649 | 959 |
| 16 | public sector k | 8690 | 687 | 323 |
| 17 | sektor prywatny | 62191 | 11224 | 2159 |
| 18 | private sector k | 21881 | 4096 | 862 |
| 19 | Lubelskie | 54457 | 7139 | 2969 |
| 20 | k | 21812 | 2829 | 1154 |
| 21 | sektor publiczny | 14592 | 1846 | 1288 |
| 22 | public sector k | 7712 | 669 | 396 |
| 23 | sektor prywatny | 39865 | 5293 | 1681 |
| 24 | private sector k | 14100 | 2160 | 758 |
| 25 | Lubuskie | 43093 | 6585 | 1715 |
| 26 | k | 17618 | 2426 | 747 |
| 27 | sektor publiczny | 7280 | 828 | 460 |
| 28 | public sector k | 4060 | 343 | 203 |
| 29 | sektor prywatny | 35813 | 5757 | 1255 |
| 30 | private sector k | 13558 | 2083 | 544 |
| 31 | Łódzkie | 125101 | 21519 | 7363 |
| 32 | k | 54914 | 9083 | 2935 |
| 33 | sektor publiczny | 22421 | 4048 | 3197 |
| 34 | public sector k | 11802 | 1123 | 703 |
| 35 | sektor prywatny | 102680 | 17471 | 4166 |
| 36 | private sector k | 43112 | 7960 | 2232 |

PRZYCZYN ORAZ WOJEWÓDZTW I SEKTORÓW WŁASNOŚCI
OWNERSHIP SECTORS

| W drodze wypowiedzenia przez pracownika <i>Due to dissolution of employment contracts by employee</i> | Z tytułu niezdolności do pracy i rehabilitacji <i>Due to an inability to work or due to rehabilitation</i> | Przeniesieni na emeryturę <i>Retired persons</i> | Na mocy porozumienia stron <i>By mutual agreement</i> | Osoby które otrzymały urlopy wychowawcze <i>Persons granted child-care leaves</i> | Z upływem czasu na który zostali zatrudnieni <i>Expiry of the contract duration</i> | Z innych przyczyn <i>Other reasons</i> | Lp. No. |
|--|---|---|--|--|--|---|---------|
| 160556 | 21561 | 63467 | 489794 | 39010 | 567523 | 146677 | 1 |
| 60877 | 8297 | 26162 | 169070 | 36541 | 258080 | 54385 | 2 |
| 14242 | 7942 | 41299 | 57142 | 11645 | 112269 | 39096 | 3 |
| 7853 | 3398 | 19273 | 29842 | 11143 | 66307 | 18099 | 4 |
| 146314 | 13619 | 22168 | 432652 | 27365 | 455254 | 107581 | 5 |
| 53024 | 4899 | 6889 | 139228 | 25398 | 191773 | 36286 | 6 |
| 15165 | 1625 | 4008 | 48251 | 3667 | 46372 | 18712 | 7 |
| 6045 | 708 | 1716 | 18666 | 3478 | 22252 | 7410 | 8 |
| 1187 | 394 | 2036 | 4325 | 978 | 7079 | 2177 | 9 |
| 710 | 225 | 1158 | 2756 | 936 | 4183 | 1242 | 10 |
| 13978 | 1231 | 1972 | 43926 | 2689 | 39293 | 16535 | 11 |
| 5335 | 483 | 558 | 15910 | 2542 | 18069 | 6168 | 12 |
| 7929 | 1197 | 2308 | 19539 | 1579 | 28636 | 4128 | 13 |
| 2687 | 472 | 1020 | 6409 | 1516 | 12385 | 1299 | 14 |
| 763 | 336 | 1296 | 2431 | 369 | 8281 | 873 | 15 |
| 421 | 169 | 736 | 1364 | 355 | 4483 | 475 | 16 |
| 7166 | 861 | 1012 | 17108 | 1210 | 20355 | 3255 | 17 |
| 2266 | 303 | 284 | 5045 | 1161 | 7902 | 824 | 18 |
| 3124 | 861 | 2686 | 16192 | 1444 | 18332 | 4679 | 19 |
| 1008 | 333 | 1382 | 5320 | 1338 | 7580 | 2022 | 20 |
| 257 | 325 | 1891 | 2595 | 514 | 5761 | 1403 | 21 |
| 132 | 159 | 1081 | 1352 | 448 | 3189 | 682 | 22 |
| 2867 | 536 | 795 | 13597 | 930 | 12571 | 3276 | 23 |
| 876 | 174 | 301 | 3968 | 890 | 4391 | 1340 | 24 |
| 4255 | 616 | 1071 | 12370 | 718 | 13934 | 3544 | 25 |
| 1508 | 267 | 528 | 3886 | 674 | 6937 | 1392 | 26 |
| 410 | 174 | 660 | 1199 | 210 | 2804 | 995 | 27 |
| 232 | 87 | 376 | 665 | 207 | 1593 | 557 | 28 |
| 3845 | 442 | 411 | 11171 | 508 | 11130 | 2549 | 29 |
| 1276 | 180 | 152 | 3221 | 467 | 5344 | 835 | 30 |
| 7555 | 1304 | 3934 | 26543 | 1941 | 54498 | 7807 | 31 |
| 3096 | 515 | 1784 | 10002 | 1807 | 25326 | 3301 | 32 |
| 644 | 499 | 2816 | 3129 | 671 | 8410 | 2204 | 33 |
| 391 | 217 | 1372 | 1705 | 643 | 5040 | 1311 | 34 |
| 6911 | 805 | 1118 | 23414 | 1270 | 46088 | 5603 | 35 |
| 2705 | 298 | 412 | 8297 | 1164 | 20286 | 1990 | 36 |

TABL. 6. (23). ZWOLNIENIA Z PRACY PRACOWNIKÓW PEŁNOZATRUDNIONYCH WEDŁUG
 TERMINATIONS OF FULL-TIME PAID EMPLOYEES BY REASONS, VOIVODSHIPS AND

| Lp. No. | WYSZCZEGÓLNIENIE SPECIFICATION o — ogółem total k — w tym kobiety of which women | Ogółem Total | w drodze wypowiedzenia przez pracodawcę Due to dissolution of employment | w tym z przyczyn niedotyczących pracowników of which due to reasons not related to employees |
|------------|---|-----------------|--|---|
| | | | | |
| 1 | Małopolskie | o 131030 | 19122 | 6746 |
| 2 | | k 55260 | 7603 | 3057 |
| 3 | sektor publiczny | o 19693 | 2404 | 1283 |
| 4 | public sector | k 11075 | 1074 | 618 |
| 5 | sektor prywatny | o 111337 | 16718 | 5463 |
| 6 | private sector | k 44185 | 6529 | 2439 |
| 7 | Mazowieckie | o 395836 | 64629 | 26045 |
| 8 | | k 174753 | 26911 | 12057 |
| 9 | sektor publiczny | o 85689 | 11456 | 8376 |
| 10 | public sector | k 45052 | 5944 | 4407 |
| 11 | sektor prywatny | o 310147 | 53173 | 17669 |
| 12 | private sector | k 129701 | 20967 | 7650 |
| 13 | Opolskie | o 31413 | 4766 | 1845 |
| 14 | | k 10038 | 1468 | 533 |
| 15 | sektor publiczny | o 6406 | 971 | 663 |
| 16 | public sector | k 3519 | 369 | 198 |
| 17 | sektor prywatny | o 25007 | 3795 | 1182 |
| 18 | private sector | k 6519 | 1099 | 335 |
| 19 | Podkarpackie | o 70053 | 8443 | 2967 |
| 20 | | k 24492 | 2991 | 1128 |
| 21 | sektor publiczny | o 13204 | 1320 | 848 |
| 22 | public sector | k 7012 | 569 | 373 |
| 23 | sektor prywatny | o 56849 | 7123 | 2119 |
| 24 | private sector | k 17480 | 2422 | 755 |
| 25 | Podlaskie..... | o 30973 | 4545 | 1594 |
| 26 | | k 12060 | 1731 | 645 |
| 27 | sektor publiczny | o 7569 | 741 | 468 |
| 28 | public sector | k 4278 | 316 | 209 |
| 29 | sektor prywatny | o 23404 | 3804 | 1126 |
| 30 | private sector | k 7782 | 1415 | 436 |
| 31 | Pomorskie | o 87331 | 14053 | 5360 |
| 32 | | k 35124 | 5749 | 2214 |
| 33 | sektor publiczny | o 17866 | 1944 | 1203 |
| 34 | public sector | k 10029 | 811 | 430 |
| 35 | sektor prywatny | o 69465 | 12109 | 4157 |
| 36 | private sector | k 25095 | 4938 | 1784 |

PRZYCZYN ORAZ WOJEWÓDZTW I SEKTORÓW WŁASNOŚCI (cd.)
OWNERSHIP SECTORS (cont.)

| W drodze wypowiedzenia przez pracownika <i>Due to dissolution of employment contracts by employee</i> | Z tytułu niezdolności do pracy i rehabilitacji <i>Due to an inability to work or due to rehabilitation</i> | Przeniesieni na emeryturę <i>Retired persons</i> | Na mocy porozumienia stron <i>By mutual agreement</i> | Osoby które otrzymały urlopy wychowawcze <i>Persons granted child-care leaves</i> | Z upływem czasu na który zostali zatrudnieni <i>Expiry of the contract duration</i> | Z innych przyczyn <i>Other reasons</i> | Lp. No. |
|--|---|---|--|--|--|---|---------|
| 13404 | 1433 | 4453 | 39801 | 3920 | 38650 | 10247 | 1 |
| 5911 | 600 | 2103 | 13109 | 3652 | 17650 | 4632 | 2 |
| 859 | 397 | 2576 | 3379 | 829 | 7280 | 1969 | 3 |
| 473 | 193 | 1455 | 1685 | 804 | 4355 | 1036 | 4 |
| 12545 | 1036 | 1877 | 36422 | 3091 | 31370 | 8278 | 5 |
| 5438 | 407 | 648 | 11424 | 2848 | 13295 | 3596 | 6 |
| 42713 | 4446 | 13402 | 117556 | 11196 | 101769 | 40125 | 7 |
| 18037 | 1665 | 6375 | 45752 | 10624 | 48718 | 16671 | 8 |
| 3988 | 2419 | 9623 | 16397 | 3722 | 20125 | 17959 | 9 |
| 2069 | 907 | 4908 | 8064 | 3551 | 11834 | 7775 | 10 |
| 38725 | 2027 | 3779 | 101159 | 7474 | 81644 | 22166 | 11 |
| 15968 | 758 | 1467 | 37688 | 7073 | 36884 | 8896 | 12 |
| 3112 | 288 | 1147 | 9489 | 678 | 9796 | 2137 | 13 |
| 933 | 95 | 420 | 2247 | 629 | 3751 | 495 | 14 |
| 311 | 83 | 679 | 992 | 220 | 2833 | 317 | 15 |
| 189 | 41 | 297 | 584 | 215 | 1678 | 146 | 16 |
| 2801 | 205 | 468 | 8497 | 458 | 6963 | 1820 | 17 |
| 744 | 54 | 123 | 1663 | 414 | 2073 | 349 | 18 |
| 4836 | 759 | 2303 | 18179 | 1135 | 28365 | 6033 | 19 |
| 1444 | 260 | 1113 | 4839 | 1015 | 10627 | 2203 | 20 |
| 347 | 269 | 1423 | 1836 | 225 | 6309 | 1475 | 21 |
| 190 | 137 | 845 | 858 | 215 | 3548 | 650 | 22 |
| 4489 | 490 | 880 | 16343 | 910 | 22056 | 4558 | 23 |
| 1254 | 123 | 268 | 3981 | 800 | 7079 | 1553 | 24 |
| 2017 | 370 | 1261 | 8723 | 644 | 11129 | 2284 | 25 |
| 678 | 135 | 718 | 2655 | 601 | 4826 | 716 | 26 |
| 190 | 109 | 883 | 1196 | 207 | 3717 | 526 | 27 |
| 104 | 55 | 540 | 618 | 198 | 2209 | 238 | 28 |
| 1827 | 261 | 378 | 7527 | 437 | 7412 | 1758 | 29 |
| 574 | 80 | 178 | 2037 | 403 | 2617 | 478 | 30 |
| 8633 | 1088 | 4115 | 24902 | 2154 | 25752 | 6634 | 31 |
| 3378 | 427 | 2012 | 7986 | 2047 | 11443 | 2082 | 32 |
| 907 | 353 | 2521 | 4062 | 741 | 5665 | 1673 | 33 |
| 563 | 170 | 1539 | 1874 | 720 | 3512 | 840 | 34 |
| 7726 | 735 | 1594 | 20840 | 1413 | 20087 | 4961 | 35 |
| 2815 | 257 | 473 | 6112 | 1327 | 7931 | 1242 | 36 |

TABL. 6. (23). ZWOLNIENIA Z PRACY PRACOWNIKÓW PEŁNOZATRUDNIONYCH WEDŁUG
TERMINATIONS OF FULL-TIME PAID EMPLOYEES BY REASONS, VOIVODSHIPS AND

| Lp. No. | WYSZCZEGÓLNIENIE SPECIFICATION o — ogółem total k — w tym kobiety of which women | Ogółem Total | w drodze wypowiedzenia przez pracodawcę Due to dissolution of employment | w tym z przyczyn niedotyczących pracowników of which due to reasons not related to employees |
|------------|---|-----------------|--|---|
| | | | | |
| 1 | Śląskie | o 237183 | 40890 | 11532 |
| 2 | | k 87868 | 18594 | 4691 |
| 3 | sektor publiczny | o 36082 | 4529 | 2844 |
| 4 | public sector | k 16049 | 2369 | 1487 |
| 5 | sektor prywatny | o 201101 | 36361 | 8688 |
| 6 | private sector | k 71819 | 16225 | 3204 |
| 7 | Świętokrzyskie | o 41719 | 5572 | 1802 |
| 8 | | k 14404 | 1931 | 741 |
| 9 | sektor publiczny | o 9703 | 944 | 604 |
| 10 | public sector | k 5685 | 380 | 226 |
| 11 | sektor prywatny | o 32016 | 4628 | 1198 |
| 12 | private sector | k 8719 | 1551 | 515 |
| 13 | Warmińsko-mazurskie | o 55747 | 7425 | 2516 |
| 14 | | k 22665 | 2811 | 1087 |
| 15 | sektor publiczny | o 11829 | 1267 | 760 |
| 16 | public sector | k 6738 | 620 | 339 |
| 17 | sektor prywatny | o 43918 | 6158 | 1756 |
| 18 | private sector | k 15927 | 2191 | 748 |
| 19 | Wielkopolskie | o 165747 | 26787 | 8520 |
| 20 | | k 71311 | 11029 | 3830 |
| 21 | sektor publiczny | o 20298 | 2443 | 1582 |
| 22 | public sector | k 11458 | 941 | 502 |
| 23 | sektor prywatny | o 145449 | 24344 | 6938 |
| 24 | private sector | k 59853 | 10088 | 3328 |
| 25 | Zachodniopomorskie | o 56312 | 9048 | 3002 |
| 26 | | k 23691 | 3505 | 1228 |
| 27 | sektor publiczny | o 15212 | 1993 | 1453 |
| 29 | public sector | k 8690 | 929 | 648 |
| 29 | sektor prywatny | o 41100 | 7055 | 1549 |
| 30 | private sector | k 15001 | 2576 | 580 |

PRZYCZYN ORAZ WOJEWÓDZTW I SEKTORÓW WŁASNOŚCI (dok.)**OWNERSHIP SECTORS (cont.)**

| W drodze wypowiedzenia przez pracownika <i>Due to dissolution of employment contracts by employee</i> | Z tytułu niezdolności do pracy i rehabilitacji <i>Due to an inability to work or due to rehabilitation</i> | Przeniesieni na emeryturę <i>Retired persons</i> | Na mocy porozumienia stron <i>By mutual agreement</i> | Osoby które otrzymały urlopy wychowawcze <i>Persons granted child-care leaves</i> | Z upływem czasu na który zostali zatrudnieni <i>Expiry of the contract duration</i> | Z innych przyczyn <i>Other reasons</i> | Lp. No. |
|--|---|---|--|--|--|---|---------|
| 19535 | 3271 | 13101 | 53541 | 3613 | 85051 | 18181 | 1 |
| 6132 | 1009 | 2548 | 15859 | 3171 | 35985 | 4570 | 2 |
| 1894 | 1309 | 9003 | 5989 | 1131 | 9042 | 3185 | 3 |
| 982 | 415 | 1721 | 2881 | 1077 | 5574 | 1030 | 4 |
| 17641 | 1962 | 4098 | 47552 | 2482 | 76009 | 14996 | 5 |
| 5150 | 594 | 827 | 12978 | 2094 | 30411 | 3540 | 6 |
| 2941 | 438 | 1533 | 11916 | 641 | 16241 | 2437 | 7 |
| 820 | 175 | 715 | 3112 | 551 | 6248 | 852 | 8 |
| 189 | 169 | 904 | 1556 | 171 | 5006 | 764 | 9 |
| 95 | 90 | 536 | 902 | 163 | 3003 | 516 | 10 |
| 2752 | 269 | 629 | 10360 | 470 | 11235 | 1673 | 11 |
| 725 | 85 | 179 | 2210 | 388 | 3245 | 336 | 12 |
| 3551 | 673 | 1499 | 18589 | 796 | 20186 | 3028 | 13 |
| 1312 | 304 | 772 | 6945 | 752 | 8650 | 1119 | 14 |
| 408 | 206 | 989 | 1758 | 281 | 6339 | 581 | 15 |
| 262 | 122 | 591 | 1046 | 271 | 3521 | 305 | 16 |
| 3143 | 467 | 510 | 16831 | 515 | 13847 | 2447 | 17 |
| 1050 | 182 | 181 | 5899 | 481 | 5129 | 814 | 18 |
| 17213 | 2451 | 4724 | 48381 | 3729 | 50602 | 11860 | 19 |
| 6078 | 1022 | 2086 | 16835 | 3569 | 26650 | 4042 | 20 |
| 1159 | 629 | 2742 | 3752 | 823 | 7247 | 1503 | 21 |
| 615 | 297 | 1447 | 2012 | 800 | 4591 | 755 | 22 |
| 16054 | 1822 | 1982 | 44629 | 2906 | 43355 | 10357 | 23 |
| 5463 | 725 | 639 | 14823 | 2769 | 22059 | 3287 | 24 |
| 4573 | 741 | 1922 | 15822 | 1155 | 18210 | 4841 | 25 |
| 1810 | 310 | 870 | 5448 | 1117 | 9052 | 1579 | 26 |
| 729 | 271 | 1257 | 2546 | 553 | 6371 | 1492 | 27 |
| 425 | 114 | 671 | 1476 | 540 | 3994 | 541 | 28 |
| 3844 | 470 | 665 | 13276 | 602 | 11839 | 3349 | 29 |
| 1385 | 196 | 199 | 3972 | 577 | 5058 | 1038 | 30 |

TABL. 7 (24). **PRZYJĘCIA I ZWOLNIENIA W PRZEDSIĘBIORSTWACH GOSPODARKI
NARODOWEJ WEDŁUG LICZBY PRACUJĄCYCH, SEKCJI
I SEKTORÓW WŁASNOŚCI**
**HIRES AND DISMISSALS IN THE ENTERPRISES OF THE NATIONAL ECONOMY
BY NUMBER OF PERSONS EMPLOYED, SECTIONS AND OWNERSHIP SECTORS**

| WYSZCZEGÓLNIENIE SPECIFICATION <i>a — przyjęcia do pracy hires b — zwolnienia z pracy terminations</i> | Ogółem <i>Total</i> | Podmioty o liczbie pracujących <i>Entities with the number of the employed</i> | | |
|--|------------------------|---|---------------|------------------------------------|
| | | 49 i mniej <i>and less</i> | 50—249 | 250 i więcej <i>and more</i> |
| O G Ó Ł E M <i>a</i> | 1818675 | 497832 | 516849 | 803994 |
| TOTAL <i>b</i> | 1764793 | 534915 | 483086 | 746792 |
| sektor publiczny | 302202 | 78328 | 89885 | 133989 |
| <i>public sector</i> | 325510 | 93287 | 90150 | 142073 |
| sektor prywatny | 1516473 | 419504 | 426964 | 670005 |
| <i>private sector</i> | 1439283 | 441628 | 392936 | 604719 |
| Rolnictwo, leśnictwo, łowiectwo i rybactwo | 11251 | 7229 | 3151 | 871 |
| <i>Agriculture, forestry and fishing</i> | 12193 | 7575 | 3233 | 1385 |
| sektor publiczny | 2515 | 819 | 1428 | 268 |
| <i>public sector</i> | 2883 | 885 | 1549 | 449 |
| sektor prywatny | 8736 | 6410 | 1723 | 603 |
| <i>private sector</i> | 9310 | 6690 | 1684 | 936 |
| Górnictwo i wydobywanie | 19259 | 1515 | 3157 | 14587 |
| <i>Mining and quarrying</i> | 16680 | 1357 | 2575 | 12748 |
| sektor publiczny | 10040 | 10 | 111 | 9919 |
| <i>public sector</i> | 9835 | 21 | 135 | 9679 |
| sektor prywatny | 9219 | 1505 | 3046 | 4668 |
| <i>private sector</i> | 6845 | 1336 | 2440 | 3069 |
| Przetwórstwo przemysłowe | 474598 | 100673 | 165235 | 208690 |
| <i>Manufacturing</i> | 454686 | 121283 | 157369 | 176034 |
| sektor publiczny | 8381 | 357 | 3121 | 4903 |
| <i>public sector</i> | 12742 | 2113 | 3574 | 7055 |
| sektor prywatny | 466217 | 100316 | 162114 | 203787 |
| <i>private sector</i> | 441944 | 119170 | 153795 | 168979 |
| Wytwarzanie i zaopatrywanie w energię elektryczną, gaz, parę wodną i gorącą wodę Δ | 8148 | 1118 | 1991 | 5039 |
| <i>Electricity, gas, steam and air conditioning supply</i> | 12668 | 1171 | 2799 | 8698 |
| sektor publiczny | 4314 | 309 | 874 | 3131 |
| <i>public sector</i> | 6902 | 474 | 930 | 5498 |
| sektor prywatny | 3834 | 809 | 1117 | 1908 |
| <i>private sector</i> | 5766 | 697 | 1869 | 3200 |
| Dostawa wody; gospodarowanie ściekami i odpadami; rekultywacja Δ | 19052 | 6406 | 9464 | 3182 |
| <i>Water supply; sewerage, waste management and remediation activities</i> | 17878 | 6704 | 7815 | 3359 |
| sektor publiczny | 10171 | 3012 | 4824 | 2335 |
| <i>public sector</i> | 10552 | 3643 | 4547 | 2362 |
| sektor prywatny | 8881 | 3394 | 4640 | 847 |
| <i>private sector</i> | 7326 | 3061 | 3268 | 997 |

TABL. 7 (24). **PRZYJĘCIA I ZWOLNIENIA W PRZEDSIĘBIORSTWACH GOSPODARKI
NARODOWEJ WEDŁUG LICZBY PRACUJĄCYCH, SEKCJI
I SEKTORÓW WŁASNOŚCI (cd.)**
**HIRES AND DISMISSALS IN THE ENTERPRISES OF THE NATIONAL ECONOMY
BY NUMBER OF PERSONS EMPLOYED, SECTIONS AND OWNERSHIP SECTORS (cont.)**

| WYSZCZEGÓLNIENIE SPECIFICATION <i>a</i> — przyjęcia do pracy <i>hires</i> <i>b</i> — zwolnienia z pracy <i>terminations</i> | Ogółem <i>Total</i> | Podmioty o liczbie pracujących <i>Entities with the number of the employed</i> | | |
|--|------------------------|---|--------|------------------------------------|
| | | 49 i mniej <i>and less</i> | 50—249 | 250 i więcej <i>and more</i> |
| Budownictwo | <i>a</i> 180656 | 83456 | 60178 | 37022 |
| <i>Construction</i> | <i>b</i> 171107 | 83881 | 56909 | 30317 |
| sektor publiczny | <i>a</i> 3974 | 413 | 1063 | 2498 |
| <i>public sector</i> | <i>b</i> 3590 | 1067 | 951 | 1572 |
| sektor prywatny | <i>a</i> 176682 | 83043 | 59115 | 34524 |
| <i>private sector</i> | <i>b</i> 167517 | 82814 | 55958 | 28745 |
| Handel; naprawa pojazdów samochodowych Δ | <i>a</i> 289725 | 99494 | 81644 | 108587 |
| <i>Trade; repair of motor vehicles Δ</i> | <i>b</i> 279823 | 104290 | 73459 | 102074 |
| sektor publiczny | <i>a</i> 530 | 164 | 245 | 121 |
| <i>public sector</i> | <i>b</i> 883 | 272 | 431 | 180 |
| sektor prywatny | <i>a</i> 289195 | 99330 | 81399 | 108466 |
| <i>private sector</i> | <i>b</i> 278940 | 104018 | 73028 | 101894 |
| Transport i gospodarka magazynowa | <i>a</i> 100315 | 30256 | 23675 | 46384 |
| <i>Transportation and storage</i> | <i>b</i> 97767 | 28560 | 20692 | 48515 |
| sektor publiczny | <i>a</i> 26239 | 256 | 2512 | 23471 |
| <i>public sector</i> | <i>b</i> 34748 | 695 | 3291 | 30762 |
| sektor prywatny | <i>a</i> 74076 | 30000 | 21163 | 22913 |
| <i>private sector</i> | <i>b</i> 63019 | 27865 | 17401 | 17753 |
| Zakwaterowanie i gastronomia Δ | <i>a</i> 35526 | 18061 | 7845 | 9620 |
| <i>Accommodation and catering Δ</i> | <i>b</i> 36775 | 20092 | 7893 | 8790 |
| sektor publiczny | <i>a</i> 3838 | 796 | 704 | 2338 |
| <i>public sector</i> | <i>b</i> 3195 | 1357 | 851 | 987 |
| sektor prywatny | <i>a</i> 31688 | 17265 | 7141 | 7282 |
| <i>private sector</i> | <i>b</i> 33580 | 18735 | 7042 | 7803 |
| Informacja i komunikacja | <i>a</i> 37895 | 8670 | 9793 | 19432 |
| <i>Information and communication</i> | <i>b</i> 31758 | 8847 | 7219 | 15692 |
| sektor publiczny | <i>a</i> 1185 | 139 | 596 | 450 |
| <i>public sector</i> | <i>b</i> 1807 | 405 | 446 | 956 |
| sektor prywatny | <i>a</i> 36710 | 8531 | 9197 | 18982 |
| <i>private sector</i> | <i>b</i> 29951 | 8442 | 6773 | 14736 |
| Działalność finansowa i ubezpieczeniowa | <i>a</i> 52951 | 7519 | 10001 | 35431 |
| <i>Financial and insurance activities</i> | <i>b</i> 47795 | 7134 | 8102 | 32559 |
| sektor publiczny | <i>a</i> 5877 | 503 | 556 | 4818 |
| <i>public sector</i> | <i>b</i> 6191 | 544 | 562 | 5085 |
| sektor prywatny | <i>a</i> 47074 | 7016 | 9445 | 30613 |
| <i>private sector</i> | <i>b</i> 41604 | 6590 | 7540 | 27474 |
| Obsługa rynku nieruchomości Δ | <i>a</i> 20670 | 7233 | 7762 | 5675 |
| <i>Real estate activities</i> | <i>b</i> 21110 | 8684 | 6869 | 5557 |
| sektor publiczny | <i>a</i> 7705 | 2111 | 2953 | 2641 |
| <i>public sector</i> | <i>b</i> 9011 | 3048 | 2385 | 3578 |
| sektor prywatny | <i>a</i> 12965 | 5122 | 4809 | 3034 |
| <i>private sector</i> | <i>b</i> 12099 | 5636 | 4484 | 1979 |

TABL. 7 (24). **PRZYJĘCIA I ZWOLNIENIA W PRZEDSIĘBIORSTWACH GOSPODARKI NARODOWEJ WEDŁUG LICZBY PRACUJĄCYCH, SEKCJI I SEKTORÓW WŁASNOŚCI (dok.)**
HIRES AND DISMISSALS IN THE ENTERPRISES OF THE NATIONAL ECONOMY BY NUMBER OF PERSONS EMPLOYED, SECTIONS AND OWNERSHIP SECTORS (cont.)

| WYSZCZEGÓLNIENIE SPECIFICATION a — przyjęcia do pracy hires b — zwolnienia z pracy terminations | | Ogółem Total | Podmioty o liczbie pracujących Entities with the number of the employed | | |
|--|---|-----------------|--|--------|-----------------------------|
| | | | 49 i mniej and less | 50—249 | 250 i więcej and more |
| Działalność profesjonalna, naukowa i techniczna | a | 56094 | 17901 | 16442 | 21751 |
| | b | 44658 | 16940 | 12851 | 14867 |
| <i>Professional, scientific and technical activities</i> | | | | | |
| sektor publiczny | a | 10321 | 1543 | 2441 | 6337 |
| public sector | b | 8196 | 1684 | 2148 | 4364 |
| sektor prywatny | a | 45773 | 16358 | 14001 | 15414 |
| private sector | b | 36462 | 15256 | 10703 | 10503 |
| Administrowanie i działalność wspierająca Δ | a | 269890 | 24474 | 39406 | 206010 |
| Administrative and support service activities | b | 274692 | 26717 | 39450 | 208525 |
| sektor publiczny | a | 1798 | 335 | 998 | 465 |
| public sector | b | 1971 | 584 | 1061 | 326 |
| sektor prywatny | a | 268092 | 24139 | 38408 | 205545 |
| private sector | b | 272721 | 26133 | 38389 | 208199 |
| Administracja publiczna i obrona narodowa; obowiązkowe zabezpieczenia społeczne | a | 77301 | 21921 | 32358 | 23022 |
| | b | 83740 | 25540 | 34967 | 23233 |
| <i>Public administration and defence; compulsory social security</i> | | | | | |
| sektor publiczny | a | 77247 | 21879 | 32346 | 23022 |
| public sector | b | 83642 | 25460 | 34949 | 23233 |
| sektor prywatny | a | 54 | 42 | 12 | — |
| private sector | b | 98 | 80 | 18 | — |
| Edukacja | a | 74918 | 37204 | 21937 | 15777 |
| | b | 72526 | 37624 | 19260 | 15642 |
| <i>Education</i> | | | | | |
| sektor publiczny | a | 65615 | 31627 | 19260 | 14728 |
| public sector | b | 64185 | 32607 | 16877 | 14701 |
| sektor prywatny | a | 9303 | 5577 | 2677 | 1049 |
| private sector | b | 8341 | 5017 | 2383 | 941 |
| Opieka zdrowotna i pomoc społeczna | a | 67921 | 15254 | 15777 | 36890 |
| | b | 69456 | 19335 | 15152 | 34969 |
| <i>Human health and social work activities</i> | | | | | |
| sektor publiczny | a | 50501 | 8460 | 11163 | 30878 |
| public sector | b | 54967 | 13262 | 11467 | 30238 |
| sektor prywatny | a | 17420 | 6794 | 4614 | 6012 |
| private sector | b | 14489 | 6073 | 3685 | 4731 |
| Działalność związana z kulturą, rozrywką i rekreacją | a | 15004 | 6745 | 5527 | 2732 |
| | b | 13640 | 6332 | 4972 | 2336 |
| <i>Arts, entertainment and recreation</i> | | | | | |
| sektor publiczny | a | 11033 | 5525 | 4653 | 855 |
| public sector | b | 10018 | 5129 | 3955 | 934 |
| sektor prywatny | a | 3971 | 1220 | 874 | 1877 |
| private sector | b | 3622 | 1203 | 1017 | 1402 |
| Pozostała działalność usługowa | a | 7501 | 2703 | 1506 | 3292 |
| | b | 5841 | 2849 | 1500 | 1492 |
| <i>Other service activities</i> | | | | | |
| sektor publiczny | a | 918 | 70 | 37 | 811 |
| public sector | b | 192 | 37 | 41 | 114 |
| sektor prywatny | a | 6583 | 2633 | 1469 | 2481 |
| private sector | b | 5649 | 2812 | 1459 | 1378 |

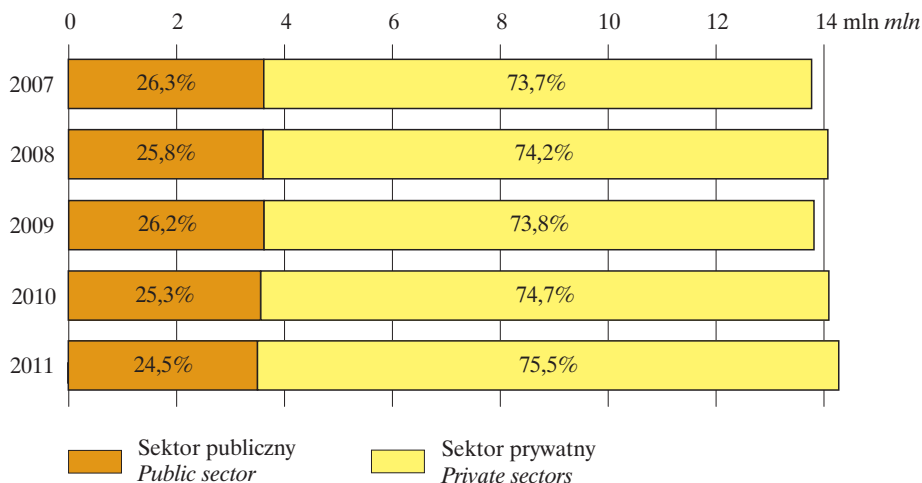
TABL. 8. (25). **PRZYJĘCIA I ZWOLNIENIA W PRZEDSIĘBIORSTWACH
GOSPODARKI NARODOWEJ WEDŁUG LICZBY PRACUJĄCYCH,
WOJEWÓDZTW I SEKTORÓW WŁASNOŚCI**
**HIRES AND DISMISSALS IN THE ENTERPRISES OF THE NATIONAL ECONOMY,
BY NUMBER OF PERSONS EMPLOYED, VOIVODSHIPS
AND OWNERSHIP SECTORS**

| WYSZCZEGÓLNIENIE SPECIFICATION a — przyjęcia do pracy hires b — zwolnienia z pracy terminations | Ogółem Total | Podmioty o liczbie pracujących Entities with the number of the employed | | | |
|--|-----------------|--|---------------|-----------------------------|---------------|
| | | 49 i mniej and less | 50—249 | 250 i więcej and more | |
| OGÓŁEM | a | 1818675 | 497832 | 516849 | 803994 |
| TOTAL | b | 1764793 | 534915 | 483086 | 746792 |
| sektor publiczny | a | 302202 | 78328 | 89885 | 133989 |
| public sector | b | 325510 | 93287 | 90150 | 142073 |
| sektor prywatny | a | 1516473 | 419504 | 426964 | 670005 |
| private sector | b | 1439283 | 441628 | 392936 | 604719 |
| Dolnośląskie | a | 167296 | 40645 | 42535 | 84116 |
| | b | 160609 | 43475 | 38805 | 78329 |
| sektor publiczny | a | 20280 | 5942 | 7061 | 7277 |
| public sector | b | 21668 | 7480 | 7269 | 6919 |
| sektor prywatny | a | 147016 | 34703 | 35474 | 76839 |
| private sector | b | 138941 | 35995 | 31536 | 71410 |
| Kujawsko-pomorskie | a | 82106 | 27933 | 29170 | 25003 |
| | b | 78189 | 27587 | 27527 | 23075 |
| sektor publiczny | a | 14351 | 4625 | 5537 | 4189 |
| public sector | b | 15998 | 4692 | 6116 | 5190 |
| sektor prywatny | a | 67755 | 23308 | 23633 | 20814 |
| private sector | b | 62191 | 22895 | 21411 | 17885 |
| Lubelskie | a | 54015 | 19844 | 17059 | 17112 |
| | b | 54457 | 21464 | 16405 | 16588 |
| sektor publiczny | a | 13950 | 5073 | 3901 | 4976 |
| public sector | b | 14592 | 5745 | 3560 | 5287 |
| sektor prywatny | a | 40065 | 14771 | 13158 | 12136 |
| private sector | b | 39865 | 15719 | 12845 | 11301 |
| Lubuskie | a | 46526 | 14909 | 15132 | 16485 |
| | b | 43093 | 15944 | 13326 | 13823 |
| sektor publiczny | a | 6391 | 2530 | 2510 | 1351 |
| public sector | b | 7280 | 2804 | 2600 | 1876 |
| sektor prywatny | a | 40135 | 12379 | 12622 | 15134 |
| private sector | b | 35813 | 13140 | 10726 | 11947 |
| Łódzkie | a | 122870 | 32065 | 32617 | 58188 |
| | b | 125101 | 36301 | 32892 | 55908 |
| sektor publiczny | a | 20535 | 6178 | 6232 | 8125 |
| public sector | b | 22421 | 7971 | 6366 | 8084 |
| sektor prywatny | a | 102335 | 25887 | 26385 | 50063 |
| private sector | b | 102680 | 28330 | 26526 | 47824 |
| Małopolskie | a | 131957 | 42856 | 41480 | 47621 |
| | b | 131030 | 44866 | 39633 | 46531 |
| sektor publiczny | a | 19552 | 5747 | 6311 | 7494 |
| public sector | b | 19693 | 5703 | 6201 | 7789 |
| sektor prywatny | a | 112405 | 37109 | 35169 | 40127 |
| private sector | b | 111337 | 39163 | 33432 | 38742 |
| Mazowieckie | a | 412334 | 80957 | 92797 | 238580 |
| | b | 395836 | 86069 | 84206 | 225561 |
| sektor publiczny | a | 81154 | 9531 | 13781 | 57842 |
| public sector | b | 85689 | 14387 | 12935 | 58367 |
| sektor prywatny | a | 331180 | 71426 | 79016 | 180738 |
| private sector | b | 310147 | 71682 | 71271 | 167194 |

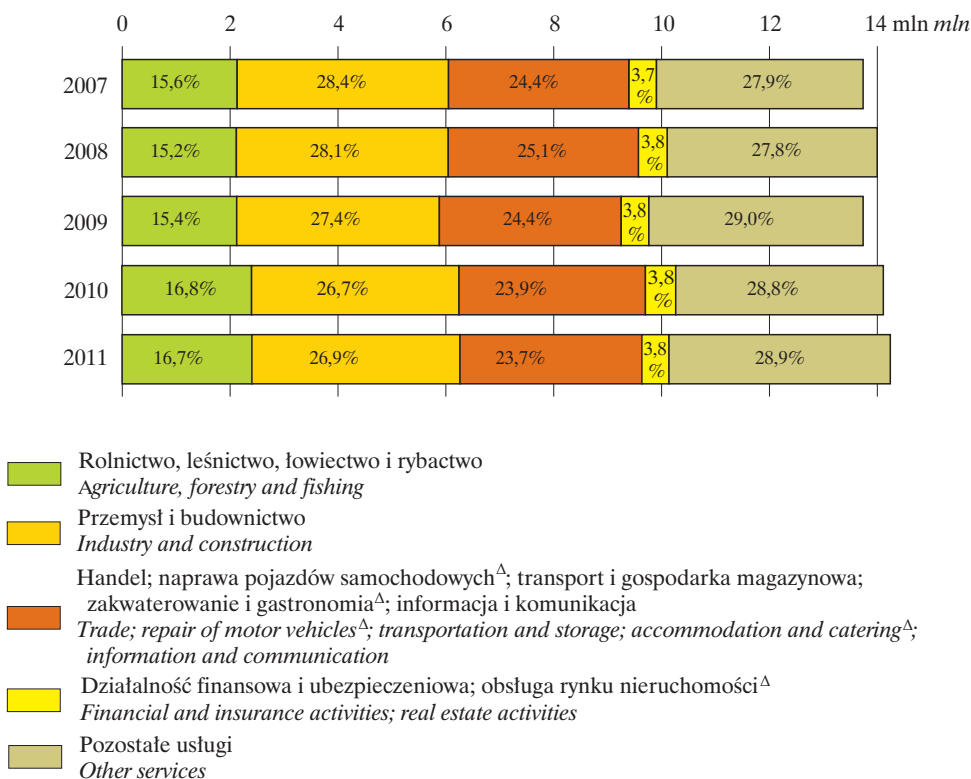
TABL. 8. (25). **PRZYJĘCIA I ZWOLNIENIA W PRZEDSIĘBIORSTWACH
GOSPODARKI NARODOWEJ WEDŁUG LICZBY PRACUJĄCYCH,
WOJEWÓDZTW I SEKTORÓW WŁASNOŚCI (dok.)**
**HIRES AND DISMISSALS IN THE ENTERPRISES OF THE NATIONAL ECONOMY,
BY NUMBER OF PERSONS EMPLOYED, VOIVODSHIPS
AND OWNERSHIP SECTORS (cont.)**

| WYSZCZEGÓLNIENIE SPECIFICATION a — przyjęcia do pracy hires b — zwolnienia z pracy terminations | Ogółem Total | Podmioty o liczbie pracujących Entities with the number of the employed | | |
|--|-----------------|--|--------|-----------------------------|
| | | 49 i mniej and less | 50—249 | 250 i więcej and more |
| Opolskie | a | 34024 | 12040 | 11058 |
| | b | 31413 | 12818 | 10144 |
| sektor publiczny | a | 5904 | 2229 | 2435 |
| public sector | b | 6406 | 2852 | 2305 |
| sektor prywatny | a | 28120 | 9811 | 8623 |
| private sector | b | 25007 | 9966 | 7839 |
| Podkarpackie | a | 73527 | 22917 | 24815 |
| | b | 70053 | 23959 | 24963 |
| sektor publiczny | a | 12044 | 4628 | 4531 |
| public sector | b | 13204 | 5605 | 4651 |
| sektor prywatny | a | 61483 | 18289 | 20284 |
| private sector | b | 56849 | 18354 | 20312 |
| Podlaskie | a | 33051 | 11746 | 10683 |
| | b | 30973 | 12501 | 9501 |
| sektor publiczny | a | 6965 | 2907 | 2427 |
| public sector | b | 7569 | 3326 | 2345 |
| sektor prywatny | a | 26086 | 8839 | 8256 |
| private sector | b | 23404 | 9175 | 7156 |
| Pomorskie | a | 87692 | 30098 | 30351 |
| | b | 87331 | 31389 | 27008 |
| sektor publiczny | a | 15521 | 4646 | 5312 |
| public sector | b | 17866 | 5145 | 4880 |
| sektor prywatny | a | 72171 | 25452 | 25039 |
| private sector | b | 69465 | 26244 | 22128 |
| Śląskie | a | 246849 | 56125 | 61003 |
| | b | 237183 | 62410 | 56519 |
| sektor publiczny | a | 33433 | 6046 | 9174 |
| public sector | b | 36082 | 7432 | 9562 |
| sektor prywatny | a | 213416 | 50079 | 51829 |
| private sector | b | 201101 | 54978 | 46957 |
| Świętokrzyskie | a | 40458 | 15401 | 14375 |
| | b | 41719 | 16508 | 15251 |
| sektor publiczny | a | 7990 | 3214 | 3341 |
| public sector | b | 9703 | 3902 | 4071 |
| sektor prywatny | a | 32468 | 12187 | 11034 |
| private sector | b | 32016 | 12606 | 11180 |
| Warmińsko-mazurskie | a | 53833 | 18628 | 19764 |
| | b | 55747 | 24908 | 19263 |
| sektor publiczny | a | 11132 | 4394 | 4293 |
| public sector | b | 11829 | 5026 | 4396 |
| sektor prywatny | a | 42701 | 14234 | 15471 |
| private sector | b | 43918 | 19882 | 14867 |
| Wielkopolskie | a | 173103 | 50293 | 52482 |
| | b | 165747 | 53206 | 47304 |
| sektor publiczny | a | 19547 | 6386 | 7031 |
| public sector | b | 20298 | 6763 | 6584 |
| sektor prywatny | a | 153556 | 43907 | 45451 |
| private sector | b | 145449 | 46443 | 40720 |
| Zachodniopomorskie | a | 59034 | 21375 | 21528 |
| | b | 56312 | 21510 | 20339 |
| sektor publiczny | a | 13453 | 4252 | 6008 |
| public sector | b | 15212 | 4454 | 6309 |
| sektor prywatny | a | 45581 | 17123 | 15520 |
| private sector | b | 41100 | 17056 | 14030 |

STRUKTURA PRACUJĄCYCH W GOSPODARCE NARODOWEJ WEDŁUG SEKTORÓW WŁASNOŚCI
Stan w dniu 31 XII
STRUCTURE OF EMPLOYED PERSONS IN THE NATIONAL ECONOMY BY OWNERSHIP SECTORS
As of 31 XII



STRUKTURA PRACUJĄCYCH W GOSPODARCE NARODOWEJ WEDŁUG SEKTORÓW DZIAŁALNOŚCI
Stan w dniu 31 XII
STRUCTURE OF EMPLOYED PERSONS IN THE NATIONAL ECONOMY BY SECTORS ACTIVITY
As of 31 XII

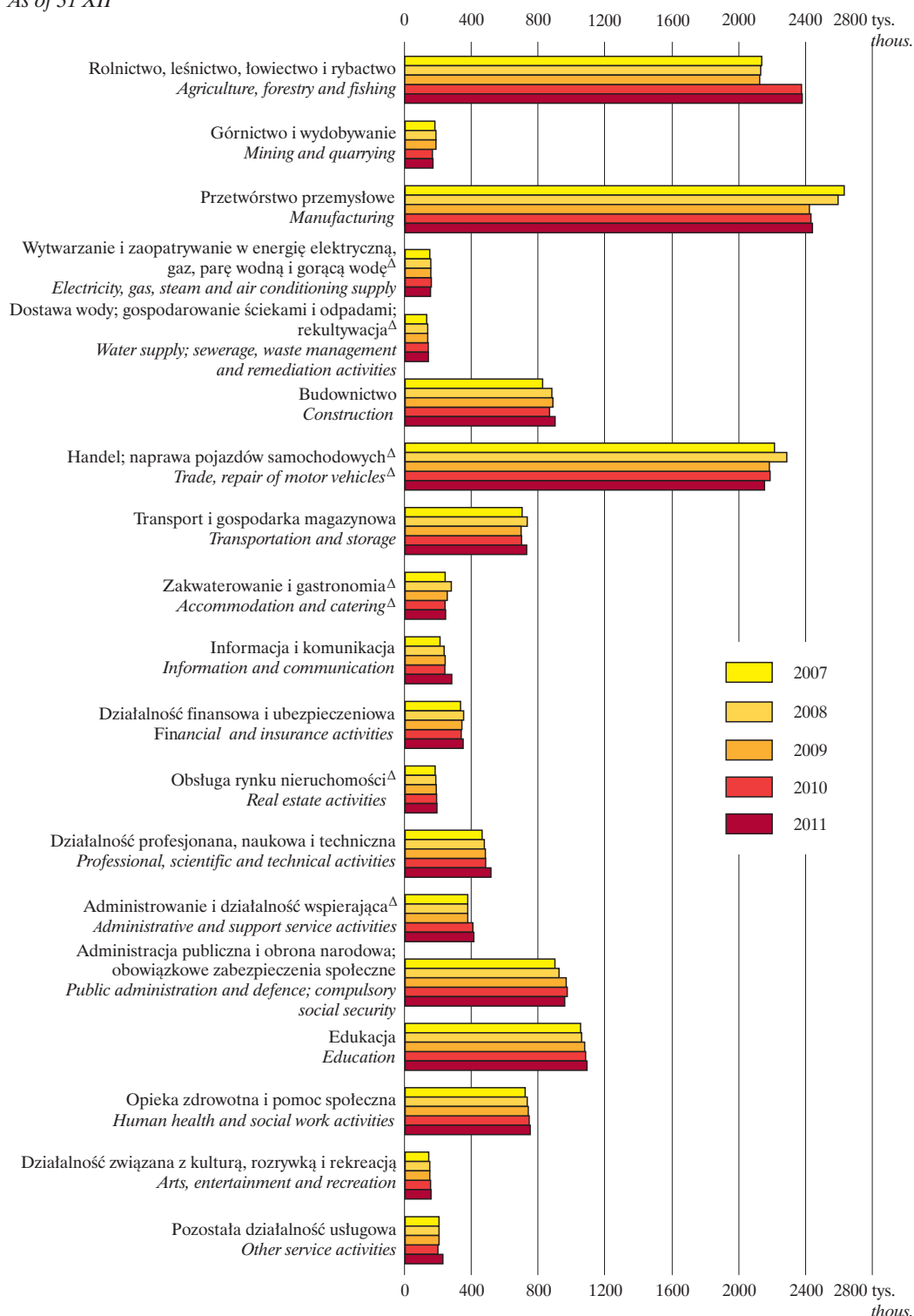


PRACUJĄCY W GOSPODARCE NARODOWEJ WEDŁUG SEKCJI PKD

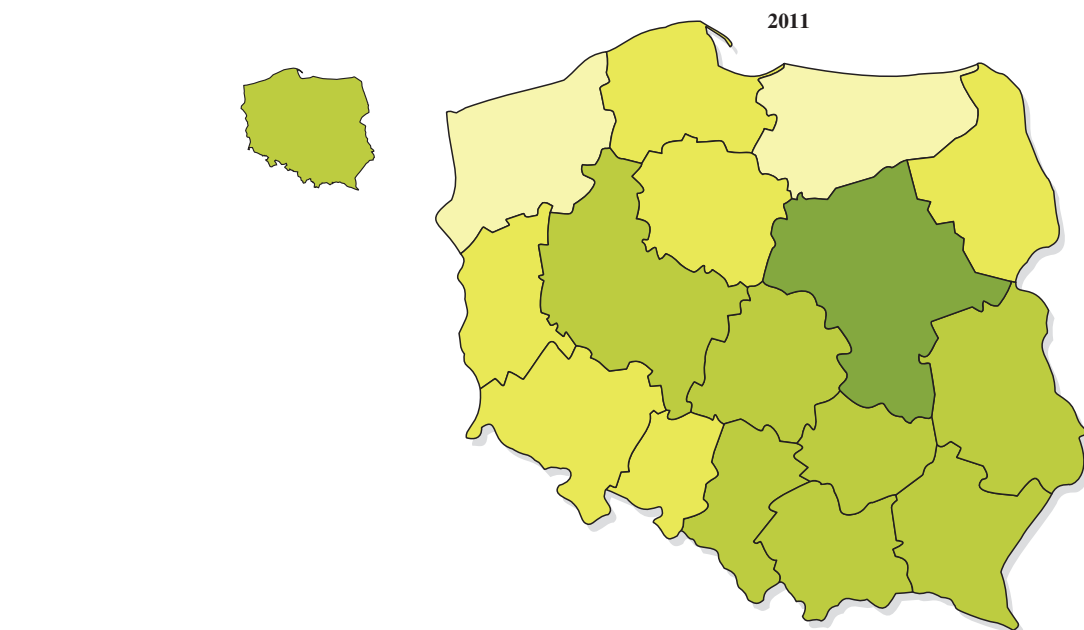
Stan w dniu 31 XII

PERSONS EMPLOYED IN NATIONAL ECONOMY BY SECTIONS

As of 31 XII



As of 31 XII



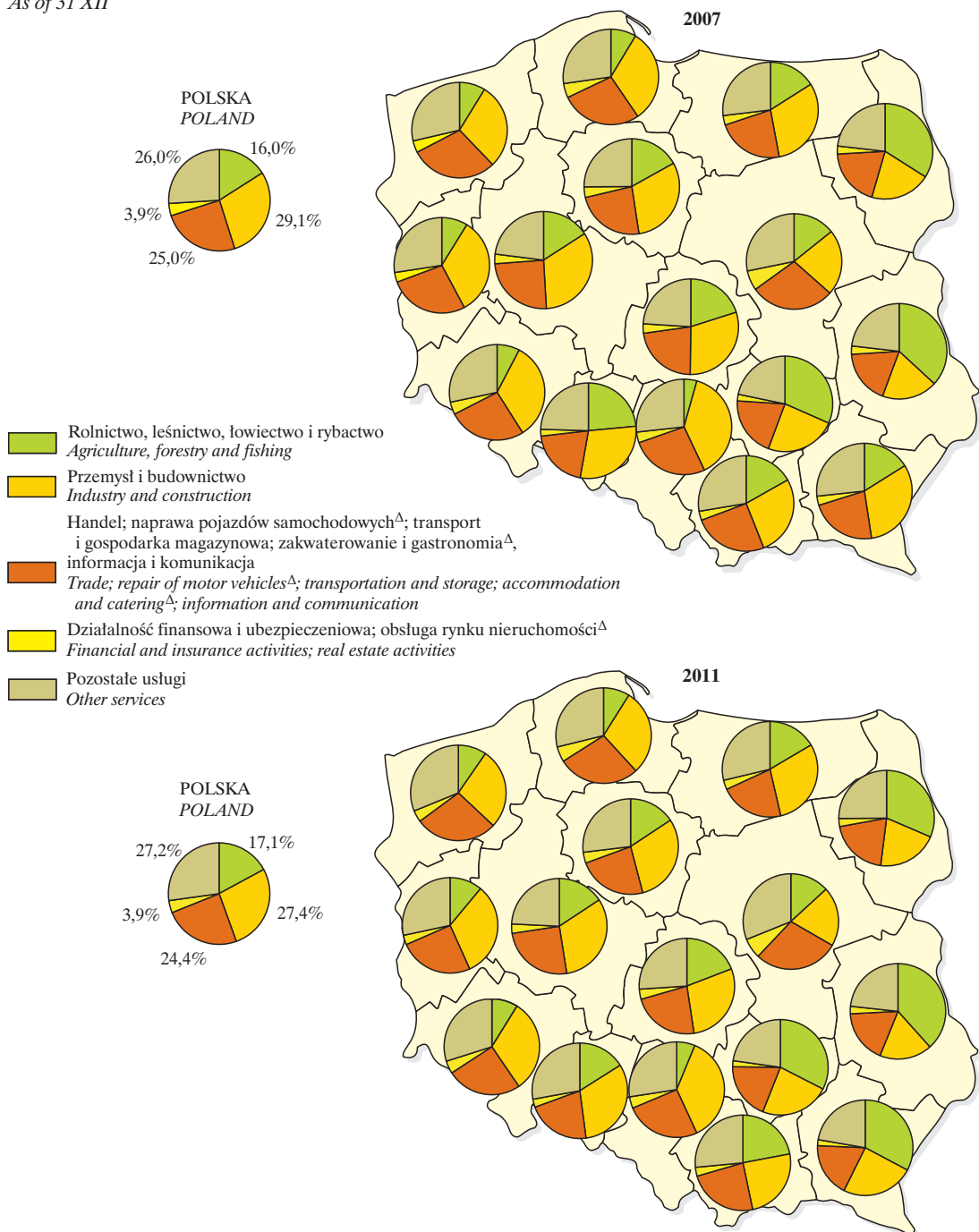
a By actual workplace and kind of activity, excluding budgetary entities conducting activity within the scope of national defence and public safety.

STRUKTURA PRACUJĄCYCH W SEKTORACH DZIAŁALNOŚCI WEDŁUG WOJEWÓDZTW^a

Stan w dniu 31 XII

STRUCTURE OF EMPLOYED PERSONS IN SECTORS ACTIVITY BY VOIVODSHIPS^a

As of 31 XII



^a Według faktycznego miejsca pracy i rodzaju działalności, bez pracujących w jednostkach budżetowych działających w zakresie obrony narodowej i bezpieczeństwa publicznego.

^a By actual workplace and kind of activity, excluding budgetary entities conducting activity within the scope of national defence and public safety.

OBJAŚNIENIA ZNAKÓW UMOWNYCH

SYMBOLS

| | | |
|------------|-----|---|
| Kreska | (—) | — zjawisko nie wystąpiło <i>magnitude zero</i> |
| Kropka | (.) | — zupełny brak informacji albo brak informacji wiarygodnych <i>data not available or not reliable</i> |
| Znak | (x) | — wypełnienie pozycji jest niemożliwe lub niecelowe <i>not applicable</i> |
| Znak | (*) | — oznacza, że dane zostały zmienione w stosunku do wcześniej opublikowanych <i>data revised</i> |
| Znak | (#) | — oznacza, że dane nie mogą być opublikowane ze względu na konieczność zachowania tajemnicy statystycznej w rozumieniu ustawy o statystyce publicznej <i>data may not be published due to the necessity of maintaining statistical confidentiality in accordance with the Law on Official Statistics</i> |
| Znak | (Δ) | — oznacza, że nazwy zostały skrócone w stosunku do obowiązującej klasyfikacji; ich pełne nazwy podano na str. 17. <i>categories of applied classification are presented in abbreviated form; their full names are given on the page 17.</i> |
| „W tym” | | — oznacza, że nie podaje się wszystkich składników sumy |
| „Of which” | | — <i>indicates that not all elements of the sum are given</i> |